الهيئة العامة للرقابة المالية
FINANCIAL REGULATORY AUTHORITY

الكتاب الإحصائي السنوي

عن نشاط التأمين 2025



المحتويات

كلمة رئيس الهيئة	2
المقدمة والهيكل التنظيمي	7
الفصل الأول: القوائم المجمعة	34
الفصل الثاني: الاستثمارات	77
الفصل الثالث: حقوق حملة الوثائق	83
الفصل الرابع: تأمينات الأشخاص وتكوين الأموال	85
الفصل الخامس: تأمينات الممتلكات والمسئوليات	90
الفصل السادس: أهم مؤشرات أداء شركات الوساطة	110
الفصل السابع: أهم مؤشرات أداء شركات وساطة إعادة التأمين	126
الفصل الثامن: أهم مؤشرات صناديق التأمين الحكومية	132
الفصل التاسع: دليل قطاع التأمين والأجهزة المعاونة وصناديق التأمين الحكومية	162
الفصل العاشر: دليل شركات الوساطة في التأمين وإعادة التأمين	191



كلمة رئيس الهيئة

يُعد قطاع التأمين أحد المكونات الرئيسية للقطاع المالي غير المصرفي في جمهورية مصر العربية، لما يؤديه من دورٍ محوريٍ في توفير الحماية التأمينية للأفراد والمنشآت ضد مختلف أنواع المخاطر، بما يسهم في تعزيز استقرار الأنشطة الاقتصادية ورفع قدرتها على مواجهة المخاطر. كما يلعب القطاع دورًا محوريًا في تعبئة المدخرات وتوجيهها نحو الاستثمارات التي تدعم الاقتصاد الوطني، فضلًا عن إسهامه في تعزيز الشمول المالي ودعم نظم الرعاية الصحية.

ويأتي هذا الإصدار من الكتاب الإحصائي في ضوء التطورات التشريعية والتنظيمية التي شهدها قطاع التأمين في مصر، لاسيما صدور قانون التأمين الموحد رقم (155) لسنة 2024، وما ترتب عليه من توحيد الإطار التشريعي المنظم لنشاط التأمين، إلى جانب توحيد السنة المالية لشركات التأمين لتتوافق مع السنة الميلادية، اعتبارًا من 1 يناير 2025. ومن ثم، يكتسب هذا الكتاب أهمية خاصة باعتباره أول إصدار إحصائي لقطاع التأمين وفقًا للسنة الميلادية، بما يوفر إطارًا أكثر اتساقًا لعرض وتحليل مؤشرات القطاع، ويدعم إمكانية المقارنة بين البيانات والإحصاءات عبر الفترات الزمنية المختلفة، بما يعزز من جودة المعلومات المتاحة لمتخذي القرار والباحثين والمهتمين بنشاط التأمين.

وقد استكملت الهيئة إصدار العديد من القرارات التنظيمية التي تشمل تحديد الحد الأدنى لرؤوس أموال شركات التأمين وشركات إعادة التأمين، ومضاعفة نسبة الأموال المخصصة لشركات التأمين بغرض استثمارها في وثائق صناديق السلع والمعادن، مع إلزام شركات التأمين والشركات والجهات المرخص لها بمزاولة الأنشطة المالية غير المصرفية باستخدام التكنولوجيا المالية، بالإضافة إلى وضع إطار تنظيمي واضح ومحدث لمتطلبات هامش الملاءة المالية بما يضمن احتفاظ شركات التأمين وإعادة التأمين بمستويات كافية من رأس المال تغطي التزاماتها المستقبلية. فضلًا عن إلزام شركات التأمين بتسجيل بياناتها اللحظية والتاريخية على منصة الربط الإلكتروني. كما شملت الجهود التنظيمية صدور الشروط والمعايير الواجب توافرها في أعضاء مجالس إدارة شركات التأمين أو إعادة التأمين وكذلك القائمين على الإدارة التنفيذية المسئولين عن الأعمال والوظائف الفنية داخل تلك الشركات.

علاوة على ذلك، تم وضع إطار تنظيمي شامل لنشاط إدارة برامج الرعاية الصحية من حيث التأسيس والترخيص والرقابة. بالإضافة إلى اعتماد ضوابط جديدة لتعديل تراخيص شركات التأمين المزاولة نشاط التأمين متناهي الصغر، وضوابط تنظيم عمل شركات إعادة التأمين وفروعها في السوق المصري للمرة الأولى وإصدار ضوابط تنظيم المقابل المادي لتسويق

منتجات التأمين من خلال جهات التوزيع، وتنظيم إصدار وتوزيع شركات التأمين لوثائق التأمين رقميًا من خلال شبكات نظم المعلومات، بما في ذلك وثائق السيارات الجديدة، بالإضافة إلى صدور أول ضوابط لإنشاء مكاتب تمثيل شركات التأمين الأجنبية.

وفي مجال تنظيم عمل مجمعات التأمين، وافقت الهيئة على تعديل النظام الأساسي للمجمعة المصرية لتأمين السفر للخارج ليشمل تحديث شامل لعمل المجمعة وقواعدها لتتوافق مع التشريعات الجديدة. كما وافقت الهيئة على تعديل النظام الأساسي للمجمعة المصرية لتأمين الأخطار النووية، علاوة على تنظيم كيفية وشروط صرف مبلغ التأمين من المجمعة المصرية للتأمين الإجباري عن المسئولية الناشئة عن حوادث مركبات النقل السريع.

وأصدرت الهيئة القواعد والمعايير المهنية المنظمة لقيد ومزاولة المهن التأمينية المنصوص عليها بقانون التأمين الموحد، ومنها الوسطاء العاملين في التأمين أو إعادة التأمين، وصدور الضوابط الخاصة بمباشرة شركات الوساطة في التأمين لأعمالها رقميًا، بما يسهم في توسيع مظلة التغطية التأمينية وإتاحة الخدمات الخاصة بها لأكبر عدد ممكن وتعزيز الشمول التأميني والاستثماري والتمويلي، وصدور شروط ومعايير قيد وسطاء إعادة التأمين الأجانب غير المقيمين حال رغبتهم في القيد بالقائمة المعدة لهذا الغرض لدى الهيئة. كما صدر كتاب دوري بشأن إلزام شركات الوساطة في التأمين بموافاة الهيئة خلال شهر من تاريخ الإخطار بخطة معتمدة من مجلس إدارة الشركة بتوفيق أوضاعها.

ولتعزيز كفاءة إدارة أموال صناديق التأمين الحكومية، ألزمت الهيئة صناديق التأمين الحكومية بالاستثمار في وثائق صناديق الاستثمار المفتوحة في الأسهم، وتحديد المستندات اللازمة لصرف التعويض من الصندوق الحكومي لتغطية الأضرار الناتجة عن حوادث مركبات النقل السريع. علاوة على ذلك، أصدرت الهيئة ضوابط الإشراف على صناديق التأمين الحكومية، والقواعد المنظمة لعمليات التأمين التي يغطيها الصندوق الحكومي للتأمين ضد الأخطار الناجمة عن الأخطاء الطبية، وشروط وأسعار عمليات التأمين التي يغطيها صندوق التأمين الحكومي لطلاب المدارس، بالإضافة إلى تعديل شروط وأسعار عمليات التأمين لصندوق التأمين الحكومي على طلاب التعليم الأزهري.

وفي إطار حرص الهيئة على إتاحة البيانات والمعلومات الإحصائية المتعلقة بقطاع التأمين، بما يسهم في تعزيز الشفافية ودعم متخذي القرار والباحثين والمهتمين بالقطاع، يأتي إصدار هذا الكتاب الإحصائي متضمنًا أبرز المؤشرات والبيانات المتعلقة بنشاط التأمين وتطوراته. ويكتسب إصدار هذا العام أهمية خاصة، حيث يُعد أول إصدار للكتاب الإحصائي للتأمين وفقًا للسنة الميلادية (من 1 يناير 2025 إلى 31 ديسمبر 2025)، وذلك في ضوء قانون التأمين الموحد رقم (155) لسنة 2024، وما ترتب عليه من توحيد الإطار التشريعي المنظم لأنشطة التأمين وإعادة التأمين، بما يعزز من كفاءة وتكامل البيانات والإحصاءات الخاصة بالقطاع. هذا وقد تم إعداد الكتاب بما يعكس التطورات التي شهدها قطاع التأمين

خلال العام محل الدراسة، من خلال عرض مجموعة من المؤشرات والبيانات الإحصائية التي تغطي مختلف أنشطة القطاع، بما يتيح الوقوف على اتجاهات النمو والتطور، ويساعد في إجراء المقارنات وتحليل الأداء بصورة أكثر شمولًا ودقة.

وقد شهد نشاط التأمين تطورًا ملحوظًا خلال العام الميلادي 2025 بالمقارنة 2024؛ إذ ارتفع إجمالي الأقساط خلال العام الميلادي 2025 لتصل إلى 114.1 مليار جنيه مقارنة بحوالي 94.4 مليار جنيه خلال العام السابق، بنسبة زيادة تقدر بحوالي 20.9%. وقد ارتفعت قيمة إجمالي أصول شركات التأمين خلال العام الميلادي 2025 لتصل إلى 418.9 مليار جنيه مقارنة بحوالي 361.8 مليار جنيه خلال العام السابق، بنسبة زيادة تقدر بحوالي 16%. كما ارتفعت قيمة إجمالي استثمارات شركات التأمين في نهاية العام الميلادي 2025 لتصل إلى 365.1 مليار جنيه مصري، مقارنة بنحو 319.7 مليار جنيه مصري في نهاية العام الميلادي السابق، بنسبة زيادة بلغت نحو 14.2%.

بينما حقق التأمين متناهي الصغر إجمالي أقساط خلال العام الميلادي 2025 لتصل إلى 1,125 مليون جنيه مقارنة بنحو 720 مليون جنيه خلال العام السابق، بنسبة زيادة تقدر بحوالي 56.3%. في حين بلغت أقساط التأمين الزراعي 141.5 مليون جنيه خلال عام 2025، مقارنة بـ 96.7 مليون جنيه خلال العام السابق، بمعدل زيادة بلغ 46.4%.

وفيما يتعلق بأداء شركات الوساطة في التأمين، فقد ارتفع إجمالي قيمة أصولها إلى 3,246 مليون جنيه بنهاية عام 2025، مقارنة بنحو 2,646 مليون جنيه بنهاية عام 2024، وبمعدل نمو بلغ 22.7%. كما ارتفعت قيمة صافي أرباح شركات الوساطة لتسجل نحو 779 مليون جنيه خلال عام 2025، مقارنة بـ 697 مليون جنيه خلال عام 2024، بمعدل زيادة بلغ 11.7%. هذا وقد تضاعفت قيمة أصول شركات وساطة إعادة التأمين لتصل إلى 1,119.9 مليون جنيه بنهاية عام 2025، مقارنة بـ 555.5 مليون جنيه بنهاية عام 2024، وبمعدل نمو بلغ 102%. كما بلغت إجمالي حقوق المساهمين لشركات وساطة إعادة التأمين نحو 193.1 مليون جنيه بنهاية عام 2025، مقارنة بـ 151.3 مليون جنيه بنهاية عام 2024، وبمعدل نمو بلغ 28%.

وفيما يخص صناديق التأمين الحكومية، فقد بلغ إجمالي قيمة الأصول 2,477.8 مليون جنيه بنهاية العام المالي 2024/2025، مقارنة بنحو 2,075.3 مليون جنيه بنهاية العام المالي السابق، بمعدل نمو بلغ 19.4%. كما ارتفعت إجمالي قيمة استثمارات صناديق التأمين الحكومية إلى 2,150 مليون جنيه بنهاية العام المالي 2024/2025، مقارنة بنحو 1,507.1مليون جنيه بنهاية العام المالي السابق، بمعدل نمو بلغ 42.7%.

هذا وستواصل الهيئة خلال العام المقبل جهودها الرامية إلى تطوير واستصدار القرارات والتشريعات اللازمة لتنفيذ أحكام قانون التأمين الموحد، بما يواكب مستجدات السوق ويتلاءم مع التطورات العالمية والمحلية المتلاحقة. كما ستواصل الهيئة العمل على تعزيز مستويات الالتزام والشفافية والنزاهة والعدالة، وتطبيق المعايير التي تتوافق مع أفضل الممارسات الدولية، بما يوفر مستويات أعلى من الحماية لكل من حملة الوثائق والمتعاملين مع شركات التأمين.

وأخيرًا، أتوجه بالشكر إلى جميع العاملين الهيئة العامة للرقابة المالية بالهيئة لما بذلوه من جهود أسهمت في الاضطلاع الدور المنوط بها وتحقيق أهدافها. كما أتوجه بالشكر والتقدير لكافة رؤساء شركات التأمين، ولجميع أسرة قطاع التأمين في مصر، من شركات التأمين وشركات الوساطة والاتحاد المصري للتأمين، على تعاونهم معنا في توفير البيانات المالية والإحصائية، مع التأكيد على مواصلة العمل على الارتقاء بجودة البيانات الإحصائية وتطوير آليات جمعها وتحليلها، بما يضمن إتاحتها بصورة دورية ومنتظمة.

رئيس مجلس إدارة الهيئة

د. إسلام عزام

إيضاح

في إطار حرص الهيئة على رفع معدلات الإفصاح والشفافية والتواصل مع المؤسسات المهنية المتخصصة والجهات ذات العلاقة والمتعاملين مع الأسواق المالية غير المصرفية، فإن الهيئة قد قامت بإعداد هذا التقرير ليتضمن أهم المؤشرات عن نشاط التأمين، صناديق التأمين الحكومية، شركات الوساطة للتأمين وإعادة التأمين حيث تم تطبيق معيار المحاسبة المصرية رقم 50 "عقود التأمين" لشركات التأمين والذي نتج عنه تغيرات جوهرية في بنود وعرض بيانات القوائم المالية عن الأعوام السابقة، لذا فقد تم الاعتماد على البيانات الواردة من شركات التأمين وعلى مسئوليتها، وتم تجميع وتحليل وعرض تلك البيانات في الكتاب المعروض.

المقدمة والهيكل التنظيمي

التطورات التشريعيـــة

شركات التأمين

- **تحديد الحد الأدنى لرؤوس أموال شركات التأمين** ليصل رأس المال المصدر والمدفوع تدريجيًا إلى سبعمائة وخمسين مليون جنيه، وشركات إعادة التأمين إلى مليار جنيه، مع تحديد فترات انتقالية لتوفيق الأوضاع وفق نوع النشاط وذلك وفقًا للقرار رقم (144) لسنة 2025 بتعديل القرار رقم (196) لسنة 2024.

- **تم مضاعفة نسبة الأموال المخصصة لشركات التأمين بغرض استثمارها في وثائق صناديق السلع والمعادن وفقًا للقرار رقم (123) لسنة 2025 نسخة محدثة للقرار رقم (2) لسنة 2025** لتصل إلى 10% على الأكثر بدلاً من 5%، على ألا تزيد قيمة الأموال المُستثمرة في وثائق صندوق الاستثمار الواحد على 5% من جملة الأموال الواجب تخصيصها، أو 15% من صافي قيمة أصول صندوق الاستثمار أيهما أقل.

- **بهدف إظهار أثر القيمة الزمنية للنقود وتقدير التعويض المقابل لتحمل المخاطر غير المالية عند تطبيق معيار المحاسبة المصري رقم (50)** التقارير المالية لعقود التأمين، أصدرت الهيئة الكتاب الدوري رقم (2) لسنة 2025 والذي ألزم الشركات عند قيامها بحساب القيمة الحالية للتدفقات النقدية المستقبلية واستخدام معدلات الخصم بتحديد المنهجية المستخدمة لتحديد منحنى العائد المستخدم (Yield Curve) بما يتناسب مع محددات السوق المصري.

- **ألزم قرار مجلس إدارة الهيئة رقم (30) لسنة 2025 نسخة محدثة بالقرار رقم (186) لسنة 2024 شركات التأمين والشركات والجهات المرخص لها بمزاولة الأنشطة المالية غير المصرفية باستخدام التكنولوجيا المالية**، والشركات المقيدة بسجل خدمات التعهيد بالاستعلام عن صحة بيانات عملائها عند إبرام أو تجديد العقود، بما يشمل الرقم القومي وملكية رقم الهاتف والتحقق من قوائم غسيل الأموال والمنع من التصرف، عبر منظومة الربط الإلكتروني للهيئة. كما ألزم القرار الشركات من التحقق من ملكية رقم الهاتف المحمول.

- **وضع إطار تنظيمي واضح ومُحدث لمتطلبات هامش الملاءة المالية بما يضمن احتفاظ شركات التأمين وإعادة التأمين بمستويات كافية من رأس المال تغطي التزاماتها المستقبلية**، وقد أصدر مجلس إدارة الهيئة القرار رقم (148) لسنة 2025 بشأن معايير الملاءة المالية الواجب توافرها لدى شركات التأمين وإعادة التأمين، مع بيان ضوابط

احتساب الأصول والإجراءات الواجب اتخاذها حال انخفاض الملاءة. ويأتي هذا القرار تنفيذًا لأحكام قانون التأمين الموحد رقم 155 لسنة 2024، وانسجامًا مع توجه الهيئة نحو ترسيخ الرقابة الاستباقية، ورفع كفاءة إدارة المخاطر في الأنشطة المالية غير المصرفية.

- **أصدرت الهيئة ضوابط لتنظيم عمل شركات إعادة التأمين وفروعها في السوق المصري للمرة الأولى وذلك وفقًا للقرار رقم (230) لسنة 2025**، حيث نص القرار على إنشاء قائمة معتمدة لشركات إعادة التأمين والتعامل معها، وإلزام شركات التأمين المصرية بالتعامل مع هذه القائمة، مع وضع شروط مالية وائتمانية صارمة تتضمن تصنيف ائتماني دولي، وخضوعها لجهات رقابية أجنبية، وتحديد نسب تركيز المخاطر، ومنحت مهلة لتوفيق الأوضاع، بهدف ضمان حماية السوق وزيادة الشفافية، وذلك ضمن خطة الهيئة الهادفة إلى إحداث تطوير جذري وشامل لقطاع التأمين المصري بما يعزز استقرار وموثوقية القطاع ومن ثم المساهمة بقوة في نمو الاقتصاد الوطني.

- **تنظيم إصدار وتوزيع شركات التأمين لوثائق التأمين رقميًا من خلال شبكات نظم المعلومات، بما في ذلك وثائق السيارات الجديدة، وفق ضوابط محددة للهوية والعقود الرقمية وربط قواعد البيانات بالهيئة وفقًا لقرار مجلس إدارة الهيئة رقم (199) لسنة 2025**، حيث يسمح القرار لشركات التأمين بالتعاقد وتوزيع الوثائق عبر نظم المعلومات، بعد موافقة الهيئة، مع التأكيد على ربط قواعد بياناتها بقاعدة بيانات الهيئة وضرورة سداد الأقساط إلكترونيًا، وضمان الالتزام بقرارات سابقة لتأمين البيانات والخصوصية، في خطوة تستهدف رفع كفاءة العمليات، وتوسيع نطاق الوصول إلى العملاء، بما يسهم في زيادة معدلات الشمول التأميني ودعم خطط الدولة للتحول الرقمي.

- **إلزام شركات التأمين بتسجيل بياناتها اللحظية والتاريخية على منصة الربط الالكتروني، حيث أصدر مجلس إدارة الهيئة القرار رقم (58) لسنة 2025**، والذي كان قد ألزم الشركات بالتسجيل اللحظي والتاريخي لجميع البيانات التأمينية والتعويضات منذ بداية عام 2024، وإدراج الأرقام التعريفية (الرقم القومي أو الضريبي) بالوثائق، مع السماح باستخدام أكواد بديلة مؤقتا حتى استكمال البيانات الفعلية.

- **إلزام جميع الشركات التي تزاول نشاط التأمين والأنشطة المرتبطة به بعدم نشر أي بيانات إحصائية أو تقارير أو دراسات عن نشاط سوق التأمين** وذلك وفقًا للكتاب الدوري رقم (3) لسنة 2025.

- **إتاحة الاستثمار في الذهب لشركات تأمينات الأشخاص وعمليات تكوين الأموال لأول مرة في مصر، حيث أصدر مجلس إدارة الهيئة القرار رقم (228) لسنة 2025** والذي يسمح لشركات تأمينات الأشخاص وعمليات تكوين الأموال لتمكين عملائها من الاستثمار المباشر في المعادن النفيسة، وعلى رأسها الذهب، وذلك ضمن أطر آمنة وشفافة، في إطار خطة الهيئة لتنويع محافظ شركات التأمين وتعظيم عوائد حملة الوثائق. حيث نص القرار على ضرورة أن تتضمن السياسة الاستثمارية لشركة التأمين، نوع المعادن المسموح بها، وطبيعة العوائد المُستهدفة، ونسبة السيولة التي يتم الاحتفاظ بها للوفاء بالالتزامات. وحددت الضوابط كيفية عملية بيع وشراء وحفظ المعادن وذلك عبر اشتراط إتمامها عبر الجهات المقيدة بالسجل المُعد لهذا الغرض لدى الهيئة، مع ضرورة موافاة الهيئة بنسخة من العقود والحصول على عدم ممانعتها قبل التنفيذ. كما ألزم القرار الشركات بفرز وتجنيب المعادن المُشتراة من كل جهة على حدة في حال التعامل مع أكثر من جهة بيع، وكذلك التعاقد مع إحدى شركات خدمات الإدارة المُرخصة من الهيئة لتقييم استثمارات الشركة في المعادن بشكل دوري لدقة تحديد قيمة المعادن المُشتراة، مع موافاة الهيئة بنسخة من العقد والحصول على عدم ممانعتها قبل التعاقد. وعلى صعيد حماية حقوق العملاء، ألزمت الهيئة شركات تأمينات الأشخاص وعمليات تكوين الأموال بضرورة الحصول على موافقة العميل حال رغبته في توجيه جزء من قسط التأمين للاستثمار في المعادن.

- **صدور ضوابط تنظيم المقابل المادي المستحق من شركات التأمين لجهات تسويق وتوزيع المنتجات التأمينية، وذلك وفقًا للقرار رقم (267) لسنة 2025**، حيث ألزم القرار شركات التأمين بتقديم دراسات اكتوارية معتمدة للتأكد من أن عمولات الوسطاء والحوافز لا يتم تحميلها على أقساط العملاء بشكل يتجاوز قيمتها العادلة أو يضر بحقوق حملة الوثائق أو بربحية الشركة على المدى الطويل، كما منح القرار الهيئة حق التدخل الفوري عبر إلزام شركات التأمين بإعادة تسعير المنتجات أو تعديل بنود التعاقد في حال ثبت وجود تأثير سلبي على العملاء أو على الملاءة المالية للشركة، ويحظر القرار تقديم أي مبالغ أو مكافآت قد تُخل بمبدأ المنافسة بين الشركات أو تؤثر سلبًا على حقوق حملة الوثائق أو أرباح الشركات المستقبلية، وذلك بهدف تعزيز المنافسة في سوق التأمين وحماية حقوق العملاء واستدامة الشركات.

- **إلزام شركات التأمين بسجلات تفصيلية جديدة لضبط السوق وذلك وفقًا للقرار رقم (247) لسنة 2025** والذي حدد السجلات الواجب إمساكها سواء بشكل ورقي أو إلكتروني لكل فرع من فروع التأمين، وتتضمن السجلات: سجل إصدار الوثائق، سجل التعديلات على الوثائق، سجل التعويضات، سجل وسطاء التأمين، سجل المتدربين، سجل اتفاقيات إعادة التأمين، سجل عمليات إعادة التأمين الاختيارية، سجل وسطاء إعادة التأمين، سجل الاستثمارات، سجل العقود، سجل شكاوى العملاء، سجل العمليات المرفوضة، وسجل العملاء المتعثرين.

- **صدور قواعد جديدة لتأسيس وترخيص شركات التأمين وإعادة التأمين وذلك وفقًا للقرار رقم (15) لسنة 2025** وقد تضمنت الشروط ألا يقل رأس المال المصدر والمدفوع عند التأسيس عن الحد الأدنى الذي يحدده مجلس إدارة الهيئة لكل نشاط، كما يجب أن يتوافق هيكل مساهمي الشركة وأغراضها مع الضوابط التي أقرّتها الهيئة بشأن التملك والسيطرة والاندماج في الأنشطة المالية غير المصرفية. وذلك بهدف تعزيز الرقابة الاستباقية ورفع كفاءة إدارة المخاطر في قطاع التأمين، مع الالتزام بمعايير الشفافية والملاءة المالية للشركات وبما يساهم في تطوير السوق وتقديم خدمات تأمينية أفضل للمواطنين.

- **صدور الشروط والمعايير الواجب توافرها في أعضاء مجالس إدارة شركات التأمين أو إعادة التأمين وكذلك القائمين على الإدارة التنفيذية المسئولين عن الأعمال والوظائف الفنية داخل تلك الشركات وذلك وفقًا للقرار رقم (89) لسنة 2025**، وقد تضمنت هذه المعايير السمعة الحسنة، المؤهلات العليا المناسبة، الخبرة والكفاءة في القطاع، وألا يكون قد صدرت ضد عضو مجلس الإدارة أحكام قضائية ماسة بالشرف، بهدف ضمان كفاءة الإدارة واستقرار السوق، وتم فصل الشروط الخاصة بالوظائف الفنية (كالالتزام والمخاطر) ووضع آليات للموافقة على تعيينهم وإنهاء خدمتهم، مع الالتزام بالإفصاح عن عضوية المجالس الأخرى.

- **صدور تنظيم هيكل ملكية شركات التأمين وضمان التزامها بالمعايير المالية والائتمانية المعتمدة، وفقًا للقرار رقم (281) لسنة 2025 بتعديل القرار رقم (177) لسنة 2024**، والذي ألزم شركات التأمين وشركات إعادة التأمين بأن لا تقل نسبة مساهمة المؤسسات المالية أو المستثمرين المؤهلين عن 25% من رأس المال، وأن لا تقل حقوق الملكية عن 5 مليارات جنيه، وأن تكون تلك المؤسسة أو الشركة المالكة الأغلبية أسهمها حاصلة على تصنيف ائتماني لا يقل عن "A" من إحدى جهات التصنيف المرخص لها من الهيئة بمزاولة نشاط تقييم وتصنيف وترتيب الأوراق المالية أو تصنيف صادر عن إحدى وكالات التصنيف الدولية بما لا يقل عن مستوى التصنيف المقرر لكل جهة.
- **صدور أول ضوابط لإنشاء مكاتب تمثيل لشركات التأمين الأجنبية وذلك وفقًا للقرار رقم (321) لسنة 2025**، والذي يضع لأول مرة إطار تنظيمي شامل لترخيص وقيد مكاتب تمثيل شركات التأمين وإعادة التأمين الأجنبية داخل مصر، وقد تضمن القرار شروط وإجراءات ترخيص إنشاء مكاتب التمثيل للشركات الأجنبية، وكذلك تفاصيل قيد تلك المكاتب في سجل خاص بالهيئة بالإضافة إلى إجراءات البت في طلب الترخيص.

المجمعات التأمينية

- **تعديل النظام الأساسي للمجمعة المصرية لتأمين السفر للخارج وذلك بموجب قرار مجلس إدارة الهيئة رقم (45) لسنة 2025**، وذلك بهدف عمل تحديث شامل لعمل المجمعة وقواعدها لتتوافق مع التشريعات الجديدة من خلال تحسين الإجراءات مثل مواعيد انعقاد الجمعيات العامة، وضمان توافقها مع القانون الجديد، وتحديد اختصاصات اللجنة الإدارية للمجمعة.

- **صدور تنظيم كيفية وشروط صرف مبلغ التأمين من المجمعة المصرية للتأمين الإجباري عن المسئولية الناشئة عن حوادث مركبات النقل السريع**، وذلك وفقًا للقرار رقم (302) لسنة 2025، والذي حدد المستندات الواجب تقديمها لصرف التعويض في جميع الحالات التي تغطيها المجمعة، كما تلتزم المجمعة بالبت في طلب صرف التعويض خلال شهر على الأكثر من تاريخ تقديمه مستوفيًا المستندات المؤيدة له.

- **تعديل النظام الأساسي للمجمعة المصرية لتأمين الأخطار النووية، وذلك وفقًا للقرار رقم (306) لسنة 2025**، حيث يقضي التعديل بأن تتولى المجمعة، نيابةً عن الشركات الأعضاء ولحسابهم، إدارة جميع العمليات التأمينية وإعادة التأمين المرتبطة بالأخطار النووية، بما في ذلك إدارة الحساب المشترك للشركات الأعضاء.

وسطاء التأمين وإعادة التأمين

- **صدور القواعد والمعايير المهنية لقيد ومزاولة نشاط الوساطة في التأمين أو الوساطة في إعادة التأمين وذلك وفقًا للقرار رقم (69) لسنة 2025**، والذي ألزم كافة مزاولي المهن التأمينية المنصوص عليها بقانون التأمين الموحد، ومنها الوسطاء في التأمين أو إعادة التأمين، بالتسجيل على المنصة الإلكترونية للمهنيين خلال 45 يوماً من تاريخ سريان القرار، مع السماح بمد المهلة لأسباب تقبلها الهيئة.

- **صدور الضوابط الخاصة بمباشرة شركات الوساطة في التأمين لأعمالها رقمياً**، بما يسهم في توسيع مظلة التغطية التأمينية وإتاحة الخدمات الخاصة به لأكبر عدد ممكن وتعزيز الشمول التأميني والاستثماري والتمويلي وذلك وفقًا للقرار رقم (198) لسنة 2025، ويُلزم القرار الشركات بالحصول على تراخيص خاصة، وتطبيق ضوابط صارمة للأمن السيبراني، وتقديم عروض فورية وشفافة للعملاء، وضمان حماية البيانات، وتسهيل تحصيل الأقساط إلكترونياً.

- **صدور شروط ومعايير قيد وسطاء إعادة التأمين الأجانب غير المقيمين حال رغبتهم في القيد بالقائمة المُعدة لهذا الغرض لدى الهيئة؛** مع تحديد متطلبات الملاءة وسابقة الأعمال، وضوابط التعامل مع شركات التأمين وإعادة التأمين وذلك وفقًا للقرار رقم (158) لسنة 2025، وقد أشترط القرار أن يكون الوسيط كيانًا اعتباريًا مرخصًا في بلد آخر، يمتلك خبرة لا تقل عن 3 سنوات، لديه سابقة أعمال مع جهات ذات تصنيف عالمي على ألا يقل التصنيف عن(A)، ولا يقل حقوق الملكية عن رأس المال المصدر، وفريق عمل مؤهل، مع سداد رسوم فحص الطلب، وذلك لضمان كفاءة الوسطاء وقدرتهم على خدمة شركات التأمين وإعادة التأمين بفاعلية.

- **صدور الكتاب الدوري رقم (4) لسنة 2025 بشأن إلزام شركات الوساطة في التأمين بموافاة الهيئة خلال شهر من تاريخ الاخطار بخطة معتمدة من مجلس إدارة الشركة بتوفيق أوضاعها بما يتوافق مع أحكام القرار رقم (69) لسنة 2025** وعلى أن يكون مداها الزمني لا يجاوز المهلة المحددة بقانون التأمين الموحد رقم (155) لسنة 2024 وكذا قرار الهيئة رقم (102) لسنة 2025 والتي تنتهي في 2026/7/10.

صناديق التأمين الحكومية

- **إصدار النظام الأساسي للصندوق الحكومي للتأمين ضد الأخطار الناجمة عن الأخطاء الطبية وذلك وفقًا لقرار رئيس مجلس الوزراء رقم (3973) لسنة 2025**، حيث أشار القرار إلى أنه مع عدم الإخلال بأحكام قانون تنظيم المسئولية الطبية وسلامة المريض، يكون الاشتراك في الصندوق شرطًا للاستمرار في مزاولة إحدى المهن الطبية أو الحصول على ترخيص بمزاولتها أو تجديده وكذلك الحصول على ترخيص المنشآت الخاضعة لأحكام ذلك القانون أو تجديده، ويتم صرف التعويضات عبر موقع إلكتروني رسمي، سواء بناءً على تسوية ودية أو حكم قضائي نهائي، وقد تم تحديد أقساط التأمين للأفراد والمنشآت مع إلزام الصندوق بدراسات اكتوارية دورية كما تم إقرار خصم 25% من الأقساط السنوية لأول فترة ترخيص لمزاولة المهنة للأطباء حديثي التخرج.

- **صدور قواعد وضوابط استثمار أموال صناديق التأمين الحكومية وذلك وفقًا لقرار مجلس إدارة الهيئة رقم (266) لسنة 2025**، حيث ألزم القرار صناديق التأمين الحكومية التي يزيد حجم استثماراتها على مائة مليون جنيه بالاستثمار في وثائق صناديق استثمار مفتوحة في الأسهم المقيدة بالبورصات المصرية بنسبة لا تقل عن (5%) ولا تزيد على (20%) من جملة أموال الصندوق، على ألا تزيد قيمة الأموال المستثمرة في وثائق صندوق الاستثمار الواحد على (5%) من جملة أموال صندوق التأمين أو (10%) من صافي قيمة أصول صندوق الاستثمار أيهما أقل. كما منح القرار صناديق التأمين الحكومية مهلة ستة أشهر لتوفيق أوضاعها، وفقا لأحكامه.

- **تحديد المستندات اللازمة لصرف التعويض من الصندوق الحكومي لتغطية الأضرار الناتجة عن حوادث مركبات النقل السريع وذلك وفقًا للقرار رقم (271) لسنة 2025** والذي حدد المستندات الواجب توافرها عند التقدم بطلب الحصول على التعويض، والمستندات الواجب تقديمها لصرف التعويض في حالة الوفاة، والمستندات الواجب تقديمها لصرف التعويض في حالة الإصابة التي تنتج عنها عجز كلي أو جزئي مستديم، على أن يلتزم الصندوق بالبت في طلب صرف التعويض خلال شهر على الأكثر.

- **صدور قرار مجلس إدارة الهيئة رقم (272) لسنة 2025 بشأن نموذج وثيقة التأمين الخاصة بالصندوق الحكومي للتأمين ضد الأخطار الناجمة عن الأخطاء الطبية،** ويأتي هذا القرار بهدف تعويض المتضررين عن الأضرار الناتجة عن الأخطاء الطبية سواء بالتعويض المباشر أو عبر شركات التأمين. وقد ألزمت الهيئة الصندوق باستخدام رمز الاستجابة السريعة (QR Code) على شهادات الاشتراك لضمان التحقق الكامل من بيانات الوثيقة، وتسهيل الوصول إلى شروطها الأساسية.

- **صدور ضوابط الإشراف على صناديق التأمين الحكومية، وذلك وفقًا لقرار مجلس إدارة الهيئة رقم (265) لسنة 2025**، والذي نص على أن يُنشأ صندوق التأمين الحكومي بقرار من رئيس مجلس الوزراء، بناءً على اقتراح من مجلس إدارة الهيئة، كما يجوز للجهات العامة التقدم إلى الهيئة بمقترح إنشاء صندوق تأمين حكومي، على أن يتضمن المقترح – على الأقل – الأهداف القومية أو الاجتماعية من إنشاء الصندوق.

- **صدور القرار رقم (331) لسنة 2025 بشأن شروط وأسعار عمليات التأمين التي يغطيها صندوق التأمين الحكومي لطلاب المدارس**، برفع تعويضات الوفاة إلى 15 ألف جنيه بدلاً من 10 آلاف والعجز الجزئي المستديم لـ 30 ألف جنيه. ويشمل التأمين كافة أخطار الوفاة الطبيعية والحوادث والإصابات البدنية، مع تغطية إعانات اجتماعية بقيمة 2500 جنيه للأمراض المزمنة، وذلك بهدف ضمان استكمال الطلاب لمسيرتهم التعليمية وتخفيف الأعباء المالية عن الأسر مع تعزيز دور التأمين كأداة لحماية الطلاب.

- **صدور القرار رقم (326) لسنة 2025 بتعديل شروط وأسعار عمليات التأمين لصندوق التأمين الحكومي على طلاب التعليم الأزهري**، حيث تم رفع سقف الحماية التأمينية لطلاب التعليم الأزهري إلى 30 ألف جنيه بدلًا من 20 ألف جنيه في حالة الوفاة الطبيعية أو الناتجة عن حادث وكذلك الإصابة بالعجز الكلي المستديم الناتج عن حادث، بما يمثل نقطة انطلاق لمرحلة متقدمة من الرعاية التأمينية والحماية الشاملة لطلاب الأزهر الشريف.

شركات تأمين متخصصة

- **إلحاقًا للقرار رقم (268) لسنة 2024، صدور القرار رقم (18) لسنة 2025 بشأن زيادة الحد الأقصى للتغطية التأمينية لنشاط التأمين متناهي الصغر** من 250,000 جنيه إلى 312,000 جنيه لمواكبة ارتفاع الحد الأدنى للتمويل متناهي الصغر.

- **اصدار شروط وإجراءات الحصول على الترخيص المؤقت لشركات التأمين الطبي المتخصصة وإدارة برامج الرعاية الصحية (القائمة) بهدف إتاحة مزاولة النشاط بشكل مؤقت لحين توفيق أوضاعها وفقًا للقرار رقم (90) لسنة 2025**، من خلال اشتراط الملاءة المالية، وثبوت ممارسة النشاط سابقًا، وتوفير البنية التكنولوجية والهيكل الإداري، واجتياز الاختبارات وتعيين مراقب حسابات معتمد، مع تقديم مستندات محددة لتوفيق الأوضاع مثل خطة توفيق الأوضاع، والسجل التجاري، والقوائم المالية، مع تعهدات بعدم توزيع أرباح قبل استيفاء المتطلبات .

- **وضع الإطار الكامل لتنظيم نشاط شركات إدارة برامج الرعاية الصحية من حيث التأسيس والترخيص والرقابة وذلك وفقًا للقرار رقم (229) لسنة 2025**، حيث يُلزم القرار الشركات القائمة قبل قانون التأمين الموحد بالحصول على ترخيص مؤقت وفق قرار (90) لسنة 2025 وتوفيق أوضاعها قبل 2026/07/10، وحدد القرار شروط تأسيس الشركات (شكل مساهمة – رأس مال – وضوح الملكية – نزاهة المؤسسين – الملاءة المالية – عدم وجود تضارب مصالح)، وإجراءات التأسيس والترخيص، واشتراطات مجلس الإدارة والمسؤولين التنفيذيين، والهيكل التنظيمي الإلزامي، والالتزامات والمحظورات عند إدارة وثائق التأمين الطبي. كما نظّم مزاولة إدارة برامج الرعاية الصحية ذاتية التمويل بما في ذلك متطلبات الموافقة المسبقة ووثيقة المسؤولية المدنية.

- **اعتماد ضوابط جديدة لتعديل تراخيص شركات التأمين لمزاولة نشاط التأمين متناهي الصغر، حيث أصدر مجلس إدارة الهيئة القرار رقم (320) لسنة 2025** والذي أوضح الإجراءات التي يجب على الشركات اتباعها، تبدأ بالحصول على موافقة مبدئية من الجمعية العامة العادية للشركة، مع اشتراط موافقة لجنة الرقابة الشرعية في حالة الشركات التي تعمل بنظام التأمين التكافلي. كما أوجب القرار إعداد تقارير فحص نافي للجهالة تشمل الجوانب المالية والفنية والقانونية والضريبية لتحديد حقوق والتزامات الشركة ومساهميها وحملة الوثائق بدقة، على أن يتم اعتمادها من مستشارين متخصصين ومجلس إدارة الشركة، وتتولى الهيئة البت في الطلب خلال 30 يومًا من تقديم المستندات مستوفاة .

- **صدور الضوابط والشروط الحاكمة لنشاط التأمين متناهي الصغر وفقًا للقرار رقم (319) لسنة 2025**، وقد جاءت الضوابط الجديدة لتضع لأول مرة إطارًا تشريعيًا وتنظيميًا شاملًا لنشاط التأمين متناهي الصغر، من خلال تعريف واضح للتأمين متناهي الصغر وفروعه والفئات المستهدفة، مع تحديد التزامات شركات التأمين، والفروع المسموح بمزاولتها، مع تحديد الجهات التي يجوز لها تسويق وتوزيع وثائق التأمين متناهي الصغر رقميًا، مع التزام الشركات بتقديم تقارير للهيئة كل ثلاثة أشهر بشأن عمليات التأمين متناهي الصغر مع التزام الشركات بتوفيق أوضاعها لأحكام هذا القرار خلال 6 أشهر.

أخرى

- **تحديد قواعد احتساب وتكوين المخصصات الفنية لفرعي تأمينات الممتلكات والمسئوليات وتأمينات الأشخاص وتكوين الأموال** وذلك وفقًا لقراري مجلس إدارة الهيئة رقم (4) ورقم (16) لسنة 2025 والذين يقضين بقيام شركات التأمين بتكوين المخصصات الفنية اللازمة لمقابلة التزاماتها.

- **تعديل النظام الأساسي لصندوق ضمان حملة الوثائق والمستفيدين منه لدى شركات التأمين** وذلك وفقًا لقرار رئيس مجلس الوزراء رقم (2734) لسنة 2018 وفقًا لأخر تعديل سنة 2025.

- **تحديد الرسوم ومقابل الخدمات المستحقة على الشركات بقطاع التأمين، حيث أصدر مجلس إدارة الهيئة القرار رقم (78) لسنة 2025** والذي حدد قيم الرسوم أو مقابل الخدمات المستحقة من طلب تأسيس الشركات، وتسجيل فروع، والرسم السنوي لمراجعة أسس تسعير المنتجات التأمينية وغيرها.
- **أصدرت الهيئة القرار رقم (102) لسنة 2025 بشأن مد مهلة توفيق أوضاع كافة الشركات والجهات العاملة بالتأمين مع أحكام قانون التأمين الموحد لمدة عام،** اعتبارًا من 11 يوليو 2025، وكذلك القرارات رقم (3) و (126) و (159) لسنة 2025 بشأن مد فترة تقديم القوائم المالية للربع الأول من عام 2025 حتى 7 سبتمبر 2025، مع منح الشركات القابضة مدة إضافية قدرها 15 يومًا، وكذلك مد مهلة تقديم قوائم مجمعات التأمين حتى 30 يونيو 2025.

- **اعتماد النظام الأساسي لاتحاد شركات التأمين المصرية –بعد موافقة الجمعية العامة–وذلك وفقًا لقرار مجلس إدارة الهيئة رقم (127) لسنة 2025،** ويشمل النظام الجديد تحديثاً للوائح الاتحاد لتعزيز التعاون وتوحيد الجهود وتطوير الصناعة، بما في ذلك تغيير اسم "معهد التأمين المصري" ليصبح "معهد التدريب والتأهيل لقطاع التأمين."

- **أصدرت الهيئة القرار رقم (77) لسنة 2025، والذي تضمن آليات تلقي وحل شكاوى المتعاملين مع شركات التأمين وإدارة البرامج الطبية وصناديق التأمين،** ملزمًا الشركات بتوفير معلومات واضحة وشفافة خلال جميع مراحل التعاقد وخدمة ما بعد البيع. كما ألزم الشركات بإنشاء إدارات داخلية متخصصة لفض النزاعات،

وتطبيق الشفافية، ورفع تقارير دورية للهيئة عن الشكاوى، كما وضع شروطًا لتقديم الشكاوى للهيئة مباشرة بعد استنفاد التسوية الداخلية، مع تشكيل لجنة متخصصة داخل الهيئة لتسوية المنازعات نهائيًا خلال 30 يومًا من استيفاء المستندات.

- **أصدر مجلس إدارة الهيئة القرار رقم (200) لسنة 2025 بشأن قواعد حوكمة شركات التأمين وإعادة التأمين** حيث ألزم القرار الشركات بإعداد لائحة داخلية للحوكمة تتضمن ميثاق عمل مجلس الإدارة ولجانه، وسياسات وإجراءات مفصلة للرقابة الداخلية، وذلك مع إعداد تقرير حوكمة سنوي شامل يوقع عليه رئيس مجلس الإدارة والعضو المنتدب أو الرئيس التنفيذي، ويعرض على مجلس الإدارة والجمعية العامة، ويُنشر ملخصه على الموقع الإلكتروني للشركة، كما نص القرار على إلزام الشركات بتوفير الشفافية الكاملة للمساهمين في اجتماعات الجمعية العامة، وأوجب القرار استخدام أسلوب التصويت التراكمي عند انتخاب أعضاء مجلس الإدارة لضمان تمثيل أوسع للمساهمين، كما أجاز القرار استخدام الأنظمة الإلكترونية للدعوة وعرض البنود والتصويت عن بعد، مع ضمانات أمن المعلومات وسرية التصويت والتحقق من الهوية والنصاب القانوني، وإتاحة طرح الاستفسارات والرد عليها.
- **صدور ضوابط عمل لجنة حماية المتعاملين وتسوية المنازعات في مجال التأمين وذلك وفقًا للقرار رقم (254) لسنة 2025**، حيث حدد القرار اختصاص اللجنة بالنظر والفصل في كافة المنازعات التي تنشأ بين حملة الوثائق والمستفيدين أو الغير أو المقيدين بالمهن التأمينية من جهة، وأي من منشآت التأمين العاملة في السوق من جهة أخرى، وتشمل تلك المنشآت شركات التأمين وإعادة التأمين بجميع صورها سواء كانت تجارية أو تكافلية، وكذلك شركات التأمين الطبي المتخصصة والتأمين متناهي الصغر ومجمعات التأمين، كما نظم القرار عمل لجنة حماية المتعاملين من خلال إنشاء أمانة فنية لتلقي ودراسة المنازعات وإعداد التقارير والقرارات، مع تحديد رسوم متدرجة حسب قيمة النزاع، وإتاحة التسوية الودية، وإلزام اللجنة بالفصل خلال 30 يومًا وتنفيذ القرارات خلال 30 يومًا، مع التشديد على الحياد والسرية.

- **إصدار نموذج وثيقة تأمين سند الملكية العقارية تحت مُسمى "تأمين سند الملكية العقارية"**، والتي تمكّن شركات التأمين من تقديم تغطية تأمينية للمشترين ضد أي مخاطر متعلقة بصحة الملكية أو ظهور أي عوار في إثبات الملكية غير معروف قبل إتمام الشراء، حيث تغطي الوثيقة تعويض المؤمن له عن مخاطر الطعن في الملكية والنزاعات وظهور حقوق للغير، وعدم إمكانية تسجيل العقار لأسباب خارجة عن إرادته، مع تحمل المصروفات القانونية ذات الصلة. وتستبعد

المخالفات القانونية ونزع الملكية والكوارث والالتزامات المعلومة غير المصرح بها، مع اشتراط الإفصاح الكامل. كما تلتزم شركة التأمين بالدفاع القانوني وسداد التعويض خلال 30 يومًا، وتتيح مد الحماية للعقارات غير المسجلة بموجب ملحق خاص، وستسهم هذه الوثيقة في تشجيع استثمارات أكثر في القطاع العقاري، في خطوه لتعزيز جهود تصدير العقار بما توفره هذه الوثيقة من استقرار للملكيات للمستثمر الأجنبي.

- **صدور ضوابط وإجراءات تحويل معهد التأمين المصري إلى مركز تدريب وتأهيل للعاملين بشركات التأمين**، ويسجل في سجلات الهيئة كجهاز معاون لاتحاد شركات التأمين المصرية، ويكتسب الشخصية الاعتبارية المستقلة اعتبارا من تاريخ نشر النظام الأساسي للمعهد بالوقائع المصرية، ويُعد من أشخاص القانون الخاص.

- **إضافة بند جديد خاص بالمعالجة المحاسبية للتغير في سعر صرف العملات الأجنبية مقابل الجنيه المصري، وذلك وفقًا لقرار مجلس إدارة الهيئة رقم (3061) لسنة 2025**، والذي بمقتضاه اضيف بند جديد يجيز استخدام الاحتياطي الخاص في إطفاء خسائر فروق العملة في الحالات الاستثنائية لتغيرات أسعار الصرف التي تقدرها الهيئة، مع التأكيد في جميع الأحوال على عدم جواز استخدام الاحتياطي الخاص في توزيع أرباح على المساهمين. وذلك بهدف تخفيف الأثر الحاد لتقلبات سعر الصرف على نتائج أعمال شركات التأمين، وحماية الاستقرار المالي وحقوق حملة الوثائق والمساهمين.

- **صدور الضوابط الشروط والضوابط اللازمة لمزاولة شركات التأمين لنشاط صناديق الاستثمار بنفسها أو بالشراكة مع أطراف أخرى، وذلك وفقًا للقرار رقم (304) لسنة 2025**، حيث ألزم القرار شركات التأمين بالحفاظ على صافي حقوق ملكية لا يقل عن الحد الأدنى لرأس المال المصدر (600 مليون جنيه)، مع توافر فائض أموال حرة لا يقل عن 10% منه، بعد استبعاد استثمارات صناديق الاستثمار. كما ألغى القرار رقم (46) لسنة 2014 ليتماشى مع قانون التأمين الموحد ومعايير الملاءة الحديثة، مع استمرار التزام الشركات باستثمار حد أدنى 2.5% من رأس المال المدفوع في صناديق أسهم وبحد أقصى 20%، وذلك في إطار جهود الهيئة لضمان استقرار شركات التأمين وحماية حقوق المستثمرين والمستفيدين من المنتجات التأمينية وصناديق الاستثمار.

أبرز المؤشرات

➢ أولاً: مؤشرات أداء شركات التأمين:

إجمالي الأصول:

ارتفعت قيمة صافي أصول شركات التأمين عن العام الميلادي 2025 لتصل إلى 418.9 مليار جنيه مقارنة بنحو 361.8 مليار جنيه عن العام الميلادي 2024 بنسبة زيادة قدرها 16%.

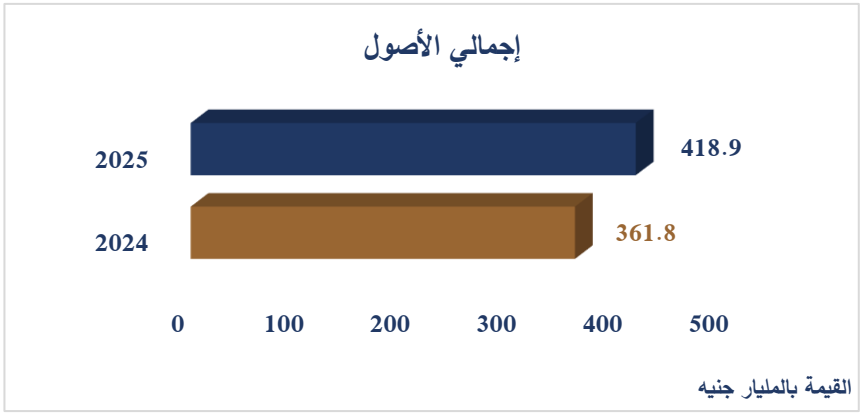

16%

إجمالي الاستثمارات:

ارتفعت قيمة إجمالي استثمارات شركات التأمين عن العام الميلادي 2025 لتصل إلى 365.1 مليار جنيه مقارنة بـ 319.7 مليار جنيه عن العام الميلادي 2024، بنسبة زيادة حوالي 14.2%.

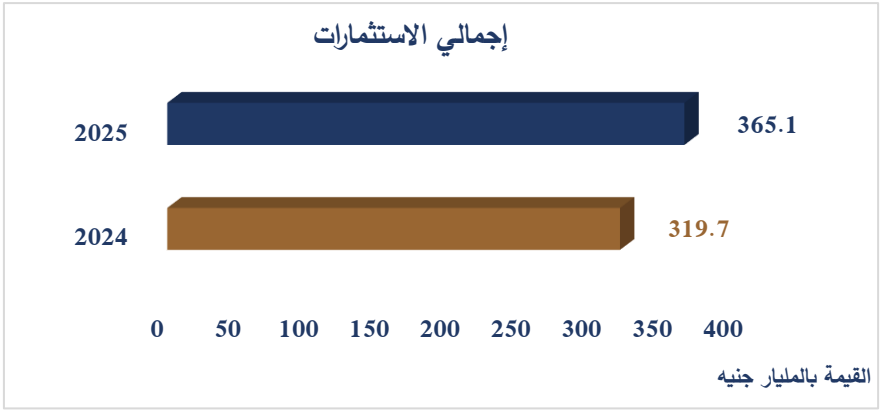

14.2%

إجمالي حقوق المساهمين

ارتفعت قيمة إجمالي حقوق المساهمين عن العام الميلادي 2025 لتصل إلى 161.1 مليار جنيه مقارنة بـ 136.2 مليار جنيه عن العام الميلادي 2024، بنسبة زيادة حوالي 18.3%.

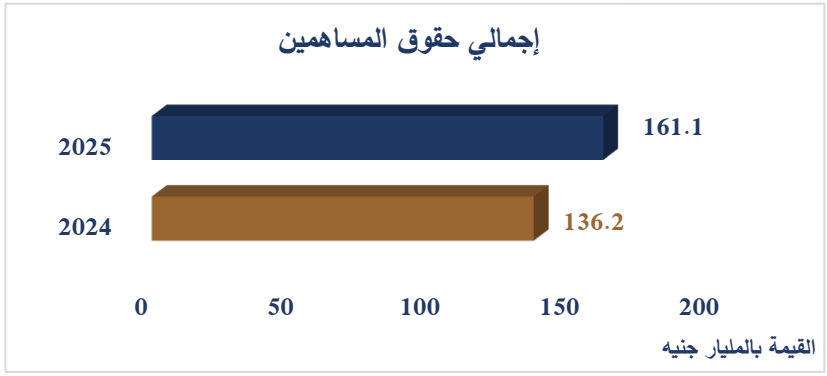

18.3%

إجمالي الأقساط المباشرة:

ارتفعت قيمة إجمالي الأقساط المباشرة عن العام الميلادي 2025 لتصل إلى 124.6 مليار جنيه مقارنة بنحو 111.4 مليار جنيه عن العام الميلادي 2024 بنسبة زيادة قدرها 11.8 %.

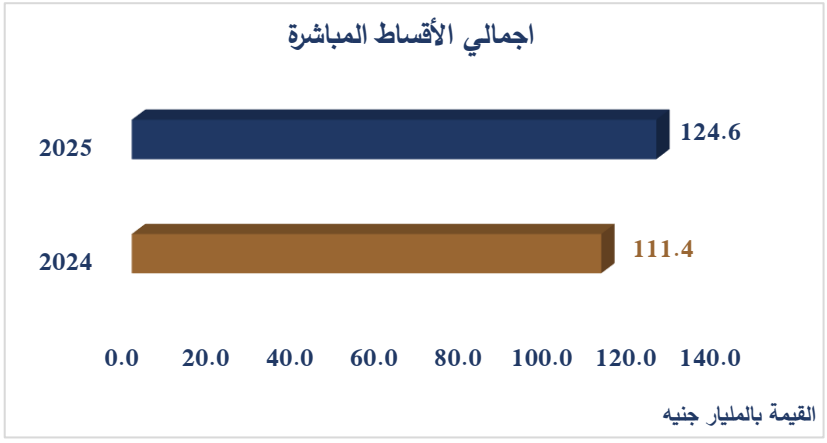

11.8%

إجمالي التعويضات المسددة:

ارتفعت قيمة إجمالي التعويضات المسددة من شركات التأمين عن العام الميلادي 2025 لتصل إلى 60.4 مليار جنيه مقارنة بنحو 42.3 مليار جنيه عن العام الميلادي 2024، بنسبة زيادة حوالي 42.8%.

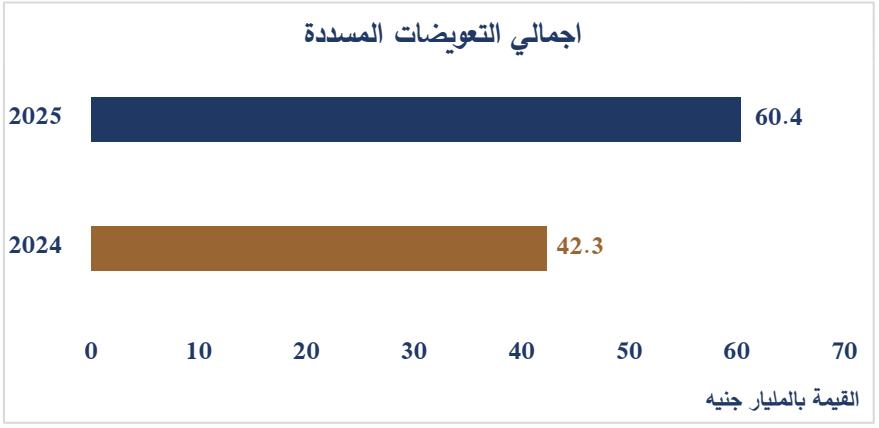

42.8%

فائض النشاط التأميني:

تزايد فائض النشاط التأميني للشركات بمعدل زيادة بلغ 12.4% ليصل إلى 24.4 مليار جنيه خلال العام الميلادي 2025 مقارنة بفائض بلغ 21.7 مليار جنيه خلال العام الميلادي السابق.

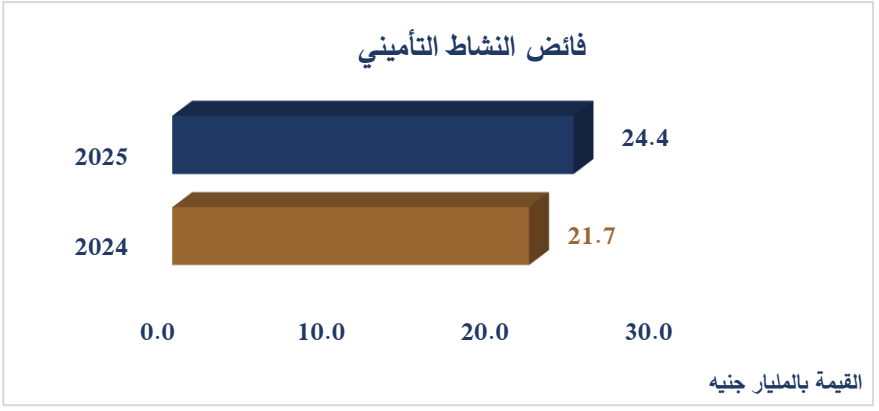

12.4%

إجمالي حقوق حملة الوثائق:

ارتفعت قيمة إجمالي حقوق حملة وثائق شركات التأمين عن العام الميلادي 2025 لتصل إلى 202.7 مليار جنيه مقارنة بـ 175 مليار جنيه عن العام الميلادي 2024، بنسبة زيادة حوالي 15.9%.

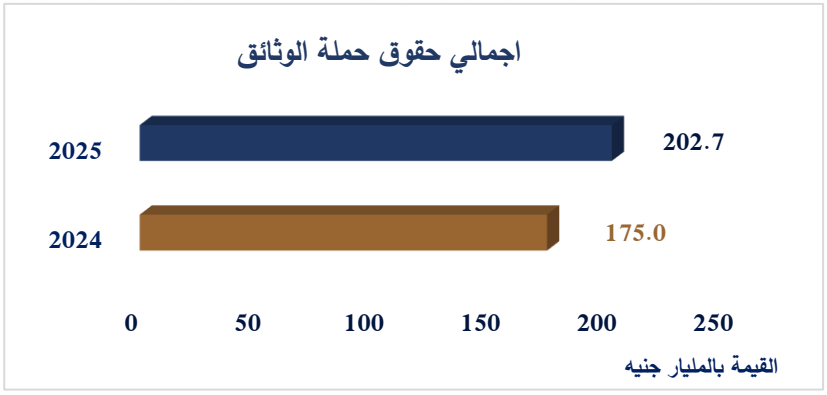

15.9%

➢ ثالثًا: مؤشرات التأمين متناهي الصغر:

إجمالي الأقساط:

ارتفعت قيمة إجمالي الأقساط عن العام الميلادي 2025 لتصل إلى 1,125 مليون جنيه مقارنة بنحو 720 مليون جنيه عن العام الميلادي 2024، بنسبة زيادة تقدر بحوالي 56.3%.

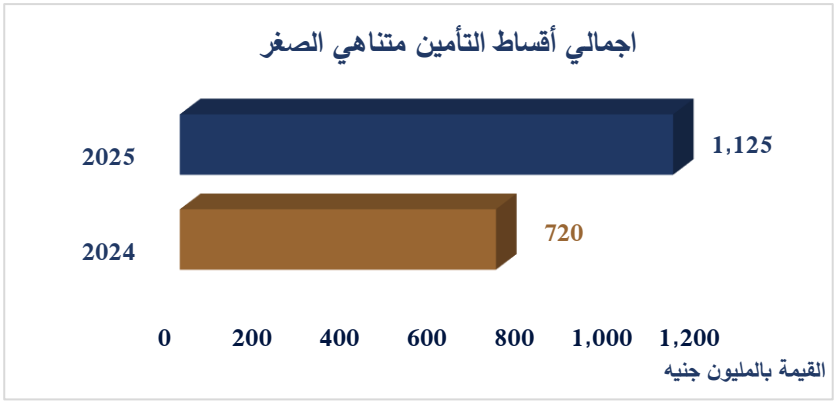

56.3%

إجمالي التعويضات المسددة:

ارتفعت قيمة إجمالي التعويضات المسددة من شركات التأمين عن العام الميلادي 2025 لتصل إلى 611 مليون جنيه مقارنة بنحو 413 مليون جنيه عن العام الميلادي 2024، بنسبة زيادة حوالي 47.9%.

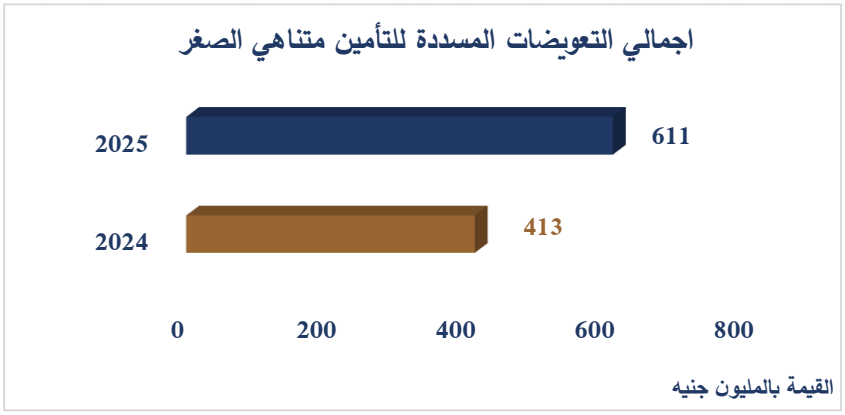

47.9%

عدد المؤمن عليهم:

بلغ عدد المؤمن عليهم 7.2 مليون عميل عن العام الميلادي 2025، مقارنة بنحو 6.7 مليون عميل عن العام الميلادي 2024، بمعدل زيادة بلغ 7.9%.

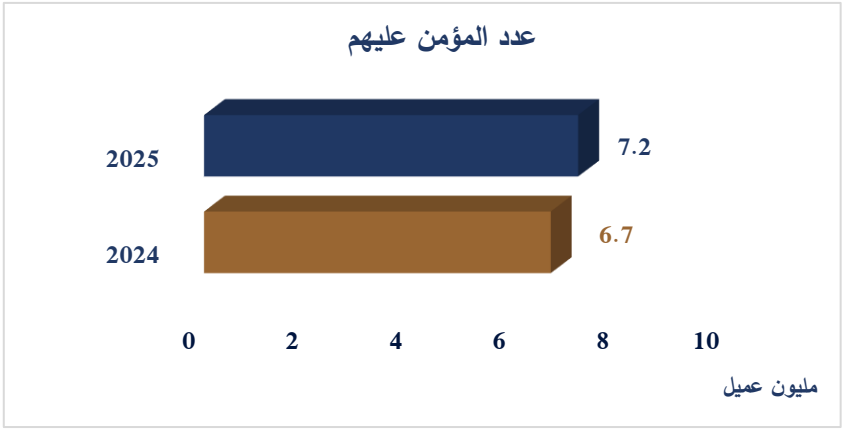

7.9%

➢ ثالثًا: مؤشرات التأمين الزراعي:

إجمالي الأقساط:

ارتفعت قيمة إجمالي أقساط التأمين الزراعي عن العام الميلادي 2025 لتصل إلى 141.5 مليون جنيه مقارنة بنحو 96.7 مليون جنيه عن العام الميلادي 2024، بنسبة زيادة تقدر بحوالي 46.4%.

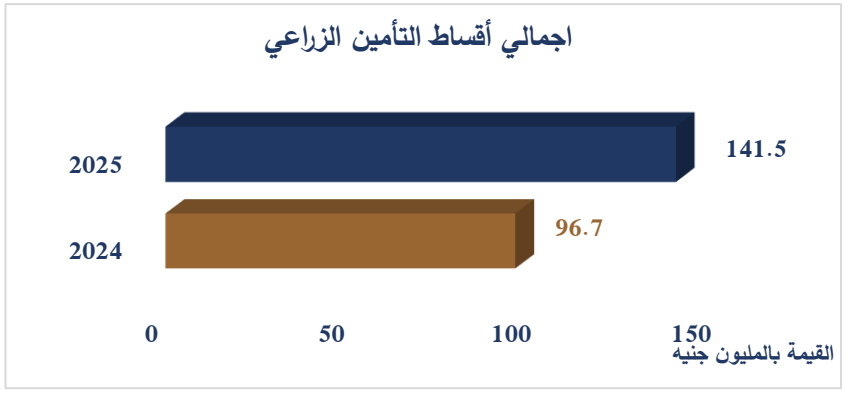

46.4%

إجمالي التعويضات المسددة:

ارتفعت قيمة إجمالي التعويضات المسددة من التأمين الزراعي عن العام الميلادي 2025 لتصل إلى 56.8 مليون جنيه مقارنة بنحو 41.5 مليون جنيه عن العام الميلادي 2024، بنسبة زيادة حوالي 36.7%.

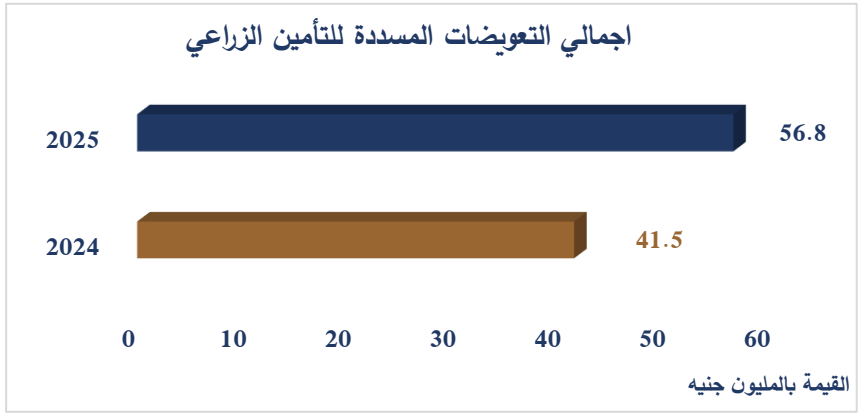

36.7%

عدد المؤمن عليهم:

بلغ عدد المؤمن عليهم 82.8 ألف عميل عن العام الميلادي 2025، مقارنة بنحو 88.1 ألف عميل عن العام الميلادي 2024، بمعدل انخفاض بلغ 6.0% .



6.0%

➢ ثانيًا: مؤشرات أداء شركات الوساطة:

إجمالي الأصول

بلغت قيمة إجمالي الأصول لشركات الوساطة في التأمين العاملة في مصر 3246 مليون جنيه بنهاية عام 2025، مقارنة بـ 2646 مليون جنيه بنهاية عام 2024، بمعدل زيادة بلغ 22.7%.

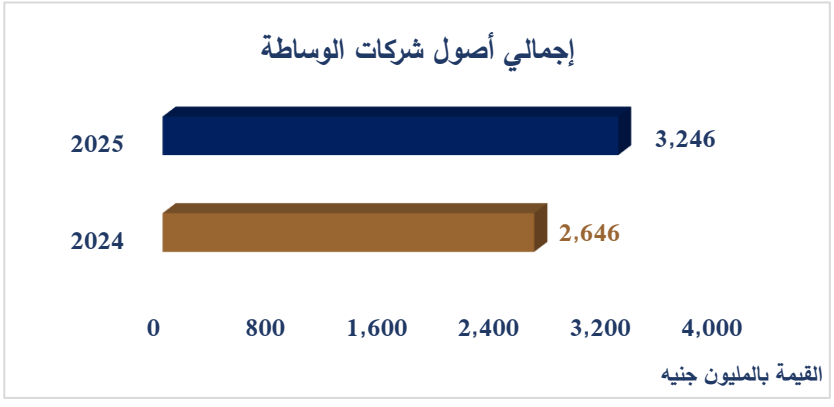

22.7%

حقوق المساهمين

بلغت قيمة إجمالي حقوق المساهمين لشركات الوساطة في التأمين العاملة في مصر 1923 مليون جنيه بنهاية عام 2025، مقارنة بـ 1447 مليون جنيه بنهاية عام 2024، بمعدل زيادة بلغ 32.9%.

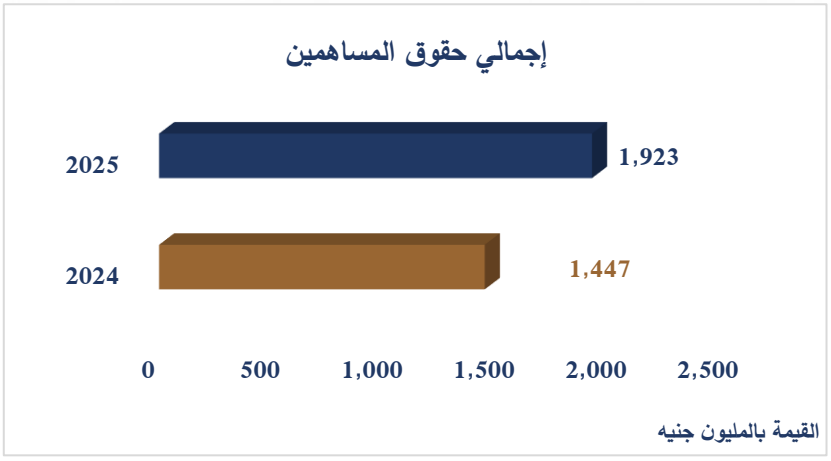



صافي الأرباح

بلغت إجمالي قيمة صافي الأرباح لشركات الوساطة في التأمين العاملة في مصر 779مليون جنيه خلال عام 2025، مقارنة بـ 697 مليون جنيه خلال عام 2024، بمعدل زيادة بلغ 11.7%.

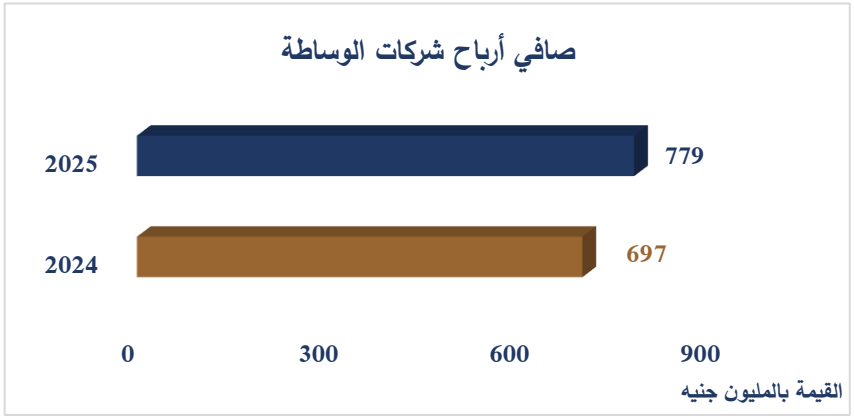



➢ ثالثًا: مؤشرات أداء شركات وساطة إعادة التأمين:

إجمالي الأصول

بلغت قيمة إجمالي الأصول لشركات وساطة إعادة التأمين العاملة في مصر 1119.9 مليون جنيه بنهاية عام 2025، مقارنة بـ 555.5 مليون جنيه بنهاية عام 2024، بمعدل زيادة بلغ 102%.

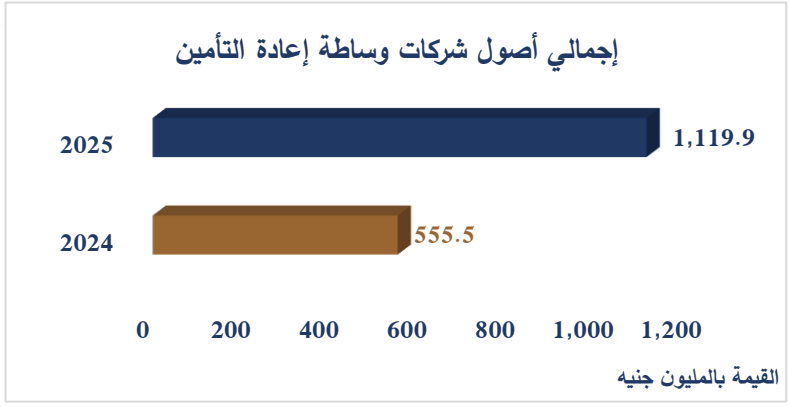

102%

حقوق المساهمين

بلغت قيمة إجمالي حقوق المساهمين لشركات وساطة إعادة التأمين العاملة في مصر 193.1 مليون جنيه بنهاية عام 2025، مقارنة بـ 151.3 مليون جنيه بنهاية عام 2024، بمعدل زيادة بلغ 28.0%.

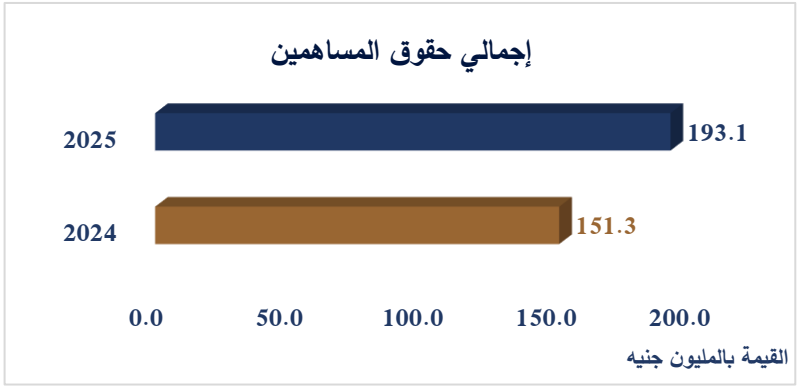

28.0%

صافي الأرباح

بلغت إجمالي قيمة صافي الأرباح لشركات وساطة إعادة التأمين العاملة في مصر 49.1 مليون جنيه خلال عام 2025، مقارنة بـ 49.7 مليون جنيه خلال عام 2024، بمعدل انخفاض بلغ 1%.



1.0%

ثانيًا: مؤشرات أداء صناديق التأمين الحكومية:

إجمالي الأصول

بلغت قيمة إجمالي الأصول لصناديق التأمين الحكومية 2477.8 مليون جنيه بنهاية العام المالي 2025، مقارنة بنحو 2075.3 مليون جنيه بنهاية العام المالي 2024، بمعدل زيادة بلغ 19.4%.



19.4%

الاستثمارات

بلغت قيمة استثمارات صناديق التأمين الحكومية 2150.0 مليون جنيه بنهاية العام المالي 2025، مقارنة بنحو 1507.1 مليون جنيه بنهاية العام المالي 2024، بمعدل زيادة بلغ 42.7%.

42.7%

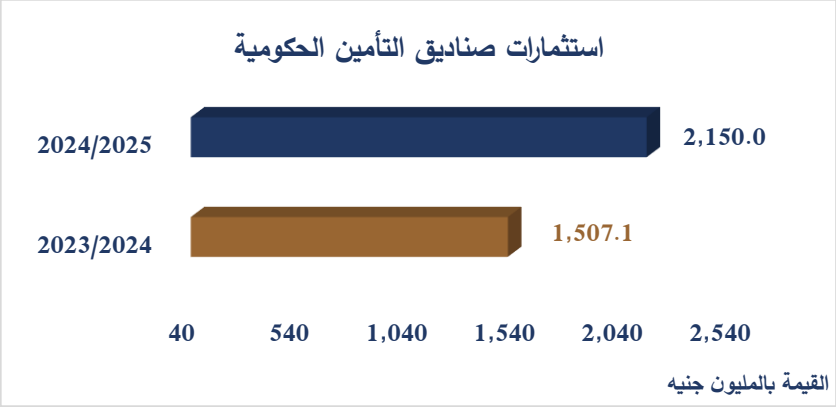

الهيكل التنظيمي لقطاع التأمين في مصر

في 2025/12/31

شركات التأمين (39)	• (22) شركة لتأمينات الممتلكات. • (17) شركة لتأمينات الحياة.
شركات الوساطة (96)	• (87) شركة وساطة في التأمين. • (9) شركة وساطة إعادة التأمين.
شركة خبرة استشارية	• 8 شركات.
شركة خبرة معاينة وتقدير اضرار	• 28 شركات .
صناديق التأمين الحكومية	• 6 صناديق حكومية.

هيكل شركات التأمين العاملة في سوق التأمين المصري في 2025/12/31

يتكون قطاع التأمين من 39 شركة منها: 38 شركة تأمين، الجمعية المصرية للتأمين التعاوني، الشركة الأفريقية لإعادة التأمين التكافلي:

- 28 شركة تزاول التأمين التجاري، منها "13 شركة تأمينات أشخاص وتكوين أموال،15 شركة تأمينات ممتلكات ومسئوليات.
- 10 شركة تزاول التأمين التكافلي، منها "4 شركة تأمينات أشخاص وتكوين أموال، 6 شركة تأمينات ممتلكات ومسئوليات".
- الجمعية المصرية للتأمين التعاوني التي تعمل في مجال تأمينات الممتلكات ضمن شركات الممتلكات تجاري.
- شركة واحدة لإعادة التأمين التكافلي (الشركة الأفريقية لإعادة التأمين التكافلي) غير خاضعة لرقابة الهيئة.

الفصل الأول

القوائم المجمعة

وفقًا لمعيار (50)

مجمع الميزانيات العمومية بعد تطبيق معيار (50)

الاصـــول

جدول (1/2)

القيمة بالمليون جنيه

الشركات	النقدية بالصندوق ولدى البنوك		الاستثمارات		أصول عقود التأمين		أصول عقود إعادة التأمين		المدينون والارصدة المدينة الاخرى		الأصول الأخرى		الاصول الثابتة		جملة الاصول	
	2024	2025	2024	2025	2024	2025	2024	2025	2024	2025	2024	2025	2024	2025	2024	2025
مصر للتأمين	684	300	113067	115338		3	8476	9748			1192	1712	987	3403	124406	130503
مصر لتأمينات الحياة	296	433	77342	87656			521	731			2862	2755	643	1112	81664	92688
قناة السويس للتأمين	167	228	2167	2217	529	934	940	1570			96	83	71	137	3970	5168
المهندس للتأمين	24	26	2021	2408		11	388	529			40	83	57	60	2531	3117
الدلتا للتأمين	33	16	1896	2244	169	87	1246	540			26	33	32	37	3402	2957
جي اي جي للتأمين	848	236	4797	5628	4		301	1279			288	330	622	667	6860	8140
ميتلايف لتأمينات الحياة	60	500	17150	23650	9	1	175	221			833	2383	108	115	18335	26870
الجمعية المصرية للتامين التعاونى	19	7	1531	2039			253	595	34	31			13	13	1850	2686
اكسا لتأمينات الحياة	429	205	13584	18184				134			363	441	118	183	14494	19147
تشب للتأمين	323	91	704	775			192	341			9	131	1	6	1228	1343
رويال للتأمين	104	37	2160	2319			579	260			124	349	33	38	3000	3003
اليانز للتأمين – مصر	991	451	4083	5972			592	207			161	109	7	10	5834	6749
اليانز لتأمينات الحياة – مصر	3557	5354	31921	39682			74	71			179	278	782	907	36512	46292
سلامة للتأمين التكافلي	25	5	1855	2010			123	120			31	307	24	22	2059	2464
كيو ان بي لتأمينات الحياة	25	24	10491	12391			53	39			99	87	59	57	10727	12599
تشب لتأمينات الحياة	109	43	917	1019			103	105			122	103	90	82	1340	1352
بوبا ايجيبت	398	178	4071	4322			1316	1433			249	92	7	206	6041	6233
المصرية للتأمين التكافلى ممتلكات	47	14	3051	2461	23	54	674	759	71	1045	198	209	52	132	4115	4673
جي آي جي حياة تكافل	7	14	3280	4609			81	142			127	106	390	411	3886	5282
وثاق للتأمين التكافلى	31	52	1881	2110			122	51			346	419	200	272	2581	2905
أروب للتأمين على الحياة	8	16	369	416	8	2	6	4			16	13	18	19	424	471
أروب لتأمينات الممتلكات	11	22	717	835			21	20			63	63	19	23	832	963
اسكان للتأمين	6	196	840	1099	7		210	265			19	23	38	39	1121	1622
اللبنانية السويسرية للتكافل العائلى	118	249	458	592			85	104	66	89	27	34	3	7	757	1074
كاف لتأمينات الحياة	92	67	566	1475	15		66	117			29	30	37	11	805	1700
طوكيو مارين جنرال تكافل	37	12	1015	1286	1	1	116	115			26	26	26	24	1221	1463
أورينت للتأمين	67	167	4680	5938	82		975	865			176	372	44	52	6024	7395
قناة السويس لتأمينات الحياة	224	177	2047	2709	23	20	30	24			62	122	29	28	2415	3080
الدلتا لتأمينات الحياة	16	7	3202	3040			17	30			127	116	4	9	3367	3203
المهندس لتأمينات الحياة	4	7	1433	1665			24	4			60	90	23	24	1545	1790
أكسا للتأمين	178	159	2204	2667		92					372	222	17	14	2771	3153
المصرية الإماراتية للتأمين التكافلي	10	19	447	774			27	49			22	22	23	19	529	882
مصر للتأمين التكافلي	16	18	1075	1561			56	24	16	25	13	14	30	33	1206	1674
ثروة للتأمين	25	40	801	1054			286	393			88	94	88	113	1289	1694
ثروة لتأمينات الحياة	1	3	431	741	165	357	14	236			33	59	103	112	747	1508
وطنية للتأمين	19	51	491	1033			36	113	16	16	4	2	12	13	579	1229
مدى للتأمين	31	25	314	369			11	17	22	24	15	12	11	13	404	461
الوفاء لتأمينات الحياة	58	48	579	783	1		6				16	26	4	6	663	864
مصر للتأمين التكافلي–حياة	10	8	101	30			11	99			169	374	6	23	298	534
اجمالى السوق	**9106**	**9505**	**319737**	**365104**	**1036**	**1561**	**18207**	**21350**	**226**	**1230**	**8684**	**11726**	**4833**	**8453**	**361829**	**418931**

مجمع الميزانيات العمومية بعد تطبيق معيار (50)

الالتزامات وحقوق المساهمين

تابع (1/2)

القيمة بالمليون جنيه

الشركات	التزامات عقود التأمين		التزامات عقود إعادة التأمين		الدائنون والارصدة الدائنة الاخرى		المخصصات الاخرى		اجمالى الالتزامات		حقوق المساهمين		اجمالى الالتزامات وحقوق المساهمين	
	2024	2025	2024	2025	2024	2025	2024	2025	2024	2025	2024	2025	2024	2025
مصر للتأمين	29150	30984			19941	19835	9588	12264	58679	63083	65727	67420	124406	130503
مصر لتأمينات الحياة	32481	34486	175	183	3989	2050	10686	11922	47330	48641	34334	44047	81664	92688
قناة السويس للتأمين	1475	1999	807	986	530	794	279	277	3091	4056	879	1112	3970	5168
المهندس للتأمين	1035	1359	49	45	308	354	194	251	1587	2008	944	1109	2531	3117
الدلتا للتأمين	1946	1298	23	49	319	259	88	101	2375	1708	1026	1250	3402	2957
جي اي جي للتأمين	2005	2953	554	35	1480	1398	341	496	4380	4882	2480	3258	6860	8140
ميتلايف لتأمينات الحياة	13857	19463	27	36	1213	2530	187	80	15284	22110	3051	4760	18335	26870
الجمعية المصرية للتامين التعاونى	1153	1569	8	62	82	84	71	111	1314	1826	536	860	1850	2686
اكسا لتأمينات الحياة	11289	15126	95		1072	1080	72	93	12527	16299	1967	2848	14494	19147
تشب للتأمين	338	490	129	119	117	108	2	2	586	718	642	625	1228	1343
رويال للتأمين	1469	1291	22	6	143	303	329	344	1964	1944	1037	1059	3000	3003
اليانز للتأمين – مصر	2499	2472	173	114	1582	1734	131	186	4386	4506	1448	2242	5834	6749
اليانز لتأمينات الحياة – مصر	29780	37065			3392	2336	595	784	33767	40185	2745	6106	36512	46292
سلامة للتأمين التكافلي	689	844	41	17	590	719	54	61	1373	1641	686	823	2059	2464
كيو ان بي لتأمينات الحياة	6967	7794			132	157	1987	2545	9085	10497	1641	2102	10727	12599
تشب لتأمينات الحياة	837	888			187	176	27	29	1051	1093	288	259	1340	1352
بوبا ايجيبت	1462	1603			1103	654	264	395	2830	2652	3212	3580	6041	6233
المصرية للتأمين التكافلى ممتلكات	1597	1810	544	921	212	243	756	544	3109	3517	1006	1156	4115	4673
جي آي جي حياة تكافل	1471	2124	23	4	430	490	902	1444	2826	4062	1059	1220	3886	5282
وثاق للتأمين التكافلى	950	1003	11	97	617	633	323	393	1900	2126	680	780	2581	2905
أروب للتأمين على الحياة	282	297		5	17	17	1	2	300	321	125	150	424	471
أروب لتأمينات الممتلكات	298	335	50	35	28	32	9	10	385	413	447	550	832	963
اسكان للتأمين	598	765	53	49	54	99	67	68	773	981	348	641	1121	1622
اللبنانية السويسرية للتكافل العائلى	318	393			173	332	53	75	543	800	214	274	757	1074
كاف لتأمينات الحياة	230	335	34	77	176	199	233	879	673	1491	132	209	805	1700
طوكيو مارين جنرال تكافل	342	471	203	173	124	144	57	54	727	842	493	621	1221	1463
أورينت للتأمين	2554	2962	149	354	548	804	92	83	3342	4202	2682	3192	6024	7395
قناة السويس لتأمينات الحياة	647	947	3		101	72	70	111	821	1130	1595	1950	2415	3080
الدلتا لتأمينات الحياة	1703	1218	32	32	179	139	20	17	1934	1406	1433	1797	3367	3203
المهندس لتأمينات الحياة	668	678	5	16	156	190	15	25	844	908	701	882	1545	1790
أكسا للتأمين	981	964	119		859	998	28	43	1988	2005	783	1148	2771	3153
المصرية الإماراتية للتأمين التكافلي	300	383	27	20	79	50	11	7	416	461	112	421	529	882
مصر للتأمين التكافلي	624	704	1	53	96	146	83	121	804	1023	402	652	1206	1674
ثروة للتأمين	640	839	141	104	75	124	98	104	954	1171	335	523	1289	1694
ثروة لتأمينات الحياة	422	664		268	162	258			583	1189	164	319	747	1508
وطنية للتأمين	311	524	25	54	50	101	13	18	398	697	181	532	579	1229
مدى للتأمين	104	240			25	97	63	62	192	400	213	61	404	461
الوفاء لتأمينات الحياة	348	434	4	5	14	23	18	8	385	469	278	394	663	864
مصر للتأمين التكافلي–حياة	32	201	3	1	15	40	71	143	121	385	177	150	298	534
اجمالى السوق	153853	179978	3526	3917	40368	39800	27878	34152	225626	257847	136203	161083	361829	418931

ميزانيات تأمينات الأشخاص وتكوين الأموال بعد تطبيق معيار (50)

الاصـــول

جدول (1/1/2)

القيمة بالمليون جنيه

الشركات	النقدية بالصندوق ولدى البنوك		الاستثمارات		أصول عقود التأمين		أصول عقود إعادة التأمين		المدينون والارصدة المدينة الاخرى		الأصول الأخرى		الاصول الثابتة		جملة الاصول	
	2024	2025	2024	2025	2024	2025	2024	2025	2024	2025	2024	2025	2024	2025	2024	2025
مصر لتأمينات الحياة	296	433	77342	87656			521	731			2862	2755	643	1112	81664	92688
ميتلايف لتأمينات الحياة	60	500	17150	23650	9	1	175	221			833	2383	108	115	18335	26870
اكسا لتأمينات الحياة	429	205	13584	18184				134			363	441	118	183	14494	19147
اليانز لتأمينات الحياة - مصر	3557	5354	31921	39682			74	71			179	278	782	907	36512	46292
كيو ان بى لتأمينات الحياة	25	24	10491	12391			53	39			99	87	59	57	10727	12599
تشب لتأمينات الحياة	109	43	917	1019			103	105			122	103	90	82	1340	1352
جي آي جي حياة تكافل	7	14	3280	4609			81	142			127	106	390	411	3886	5282
أروب للتأمين على الحياة	8	16	369	416	8	2	6	4			16	13	18	19	424	471
اللبنانية السويسرية تكافل - مصر	118	249	458	592	85	104			66	89	27	34	3	7	757	1074
كاف لتأمينات الحياة	92	67	566	1475	15		66	117			29	30	37	11	805	1700
قناة السويس لتأمينات الحياة	224	177	2047	2709	23	20	30	24			62	122	29	28	2415	3080
الدلتا لتأمينات الحياة	16	7	3202	3040			17	30			127	116	4	9	3367	3203
المهندس لتأمينات الحياة	4	7	1433	1665			24	4			60	90	23	24	1545	1790
المصرية الإماراتية للتأمين التكافلى	10	19	447	774			27	49			22	22	23	19	529	882
ثروة لتأمينات الحياة	1	3	431	741	165	357	14	236			33	59	103	112	747	1508
الوفاء لتأمينات الحياة	58	48	579	783	1		6				16	26	4	6	663	864
مصر للتأمين التكافلي-حياة	10	8	101	30			11	99			169	374	6	23	298	534
اجمالى السوق	5022	7173	164316	199419	307	484	1208	2004	66	89	5148	7041	2440	3125	178507	219335

ميزانيات تأمينات الأشخاص وتكوين الأموال بعد تطبيق معيار (50)

الالتزامات وحقوق المساهمين

تابع (1/1/2)

القيمة بالمليون جنيه

الشركات	التزامات عقود التأمين		التزامات عقود إعادة التأمين		الدائنون والارصدة الدائنة الاخرى		المخصصات الاخرى		اجمالى الالتزامات		حقوق المساهمين		اجمالى الالتزامات وحقوق المساهمين	
	2024	2025	2024	2025	2024	2025	2024	2025	2024	2025	2024	2025	2024	2025
مصر لتأمينات الحياة	32481	34486	175	183	3989	2050	10686	11922	47330	48641	34334	44047	81664	92688
ميتلايف لتأمينات الحياة	13857	19463	27	36	1213	2530	187	80	15284	22110	3051	4760	18335	26870
اكسا لتأمينات الحياة	11289	15126	95		1072	1080	72	93	12527	16299	1967	2848	14494	19147
اليانز لتأمينات الحياة - مصر	29780	37065			3392	2336	595	784	33767	40185	2745	6106	36512	46292
كيو ان بى لتأمينات الحياة	6967	7794			132	157	1987	2545	9085	10497	1641	2102	10727	12599
تشب لتأمينات الحياة	837	888			187	176	27	29	1051	1093	288	259	1340	1352
جي آي جي حياة تكافل	1471	2124	23	4	430	490	902	1444	2826	4062	1059	1220	3886	5282
أروب للتأمين على الحياة	282	297		5	17	17	1	2	300	321	125	150	424	471
اللبنانية السويسرية تكافل - مصر	318	393			173	332	53	75	543	800	214	274	757	1074
كاف لتأمينات الحياة	230	335	34	77	176	199	233	879	673	1491	132	209	805	1700
قناة السويس لتأمينات الحياة	647	947	3		101	72	70	111	821	1130	1595	1950	2415	3080
الدلتا لتأمينات الحياة	1703	1218	32	32	179	139	20	17	1934	1406	1433	1797	3367	3203
المهندس لتأمينات الحياة	668	678	5	16	156	190	15	25	844	908	701	882	1545	1790
المصرية الإماراتية للتأمين التكافلى	300	383	27	20	79	50	11	7	416	461	112	421	529	882
ثروة لتأمينات الحياة	422	664		268	162	258			583	1189	164	319	747	1508
الوفاء لتأمينات الحياة	348	434	4	5	14	23	18	8	385	469	278	394	663	864
مصر للتأمين التكافلي-حياة	32	201	3	1	15	40	71	143	121	385	177	150	298	534
اجمالى السوق	101632	122498	425	647	11486	10139	14947	18164	128491	151447	50016	67888	178507	219335

ميزانيات تأمينات الممتلكات والمسئوليات بعد تطبيق معيار (50)

الاصـــول

جدول (2/1/2)

القيمة بالمليون جنيه

الشركات	النقدية بالصندوق ولدى البنوك		الاستثمارات		أصول عقود التأمين		أصول عقود إعادة التأمين		المدينون والارصدة المدينة الاخرى		الأصول الأخرى		الاصول الثابتة		جملة الاصول	
	2024	2025	2024	2025	2024	2025	2024	2025	2024	2025	2024	2025	2024	2025	2024	2025
مصر للتأمين	684	300	113067	115338		3	8476	9748			1192	1712	987	3403	124406	130503
قناة السويس للتأمين	167	228	2167	2217	529	934	940	1570			96	83	71	137	3970	5168
المهندس للتأمين	24	26	2021	2408		11	388	529			40	83	57	60	2531	3117
الدلتا للتأمين	33	16	1896	2244	169	87	1246	540			26	33	32	37	3402	2957
جي اي جي للتأمين	848	236	4797	5628	4		301	1279			288	330	622	667	6860	8140
الجمعية المصرية للتامين التعاونى	19	7	1531	2039			253	595	34	31			13	13	1850	2686
تشب للتأمين	323	91	704	775			192	341			9	131	1	6	1228	1343
رويال للتأمين	104	37	2160	2319			579	260			124	349	33	38	3000	3003
اليانز للتأمين – مصر	991	451	4083	5972			592	207			161	109	7	10	5834	6749
سلامة للتأمين التكافلي	25	5	1855	2010			123	120			31	307	24	22	2059	2464
بوبا ايجيبت	398	178	4071	4322			1316	1433			249	92	7	206	6041	6233
المصرية للتأمين التكافلى ممتلكات	47	14	3051	2461	23	54	674	759	71	1045	198	209	52	132	4115	4673
وثاق للتأمين التكافلى	31	52	1881	2110			122	51			346	419	200	272	2581	2905
أروب لتأمينات الممتلكات	11	22	717	835			21	20			63	63	19	23	832	963
اسكان للتأمين	6	196	840	1099	7		210	265			19	23	38	39	1121	1622
طوكيو مارين جينرال – تكافل	37	12	1015	1286	1	1	116	115			26	26	26	24	1221	1463
أورينت للتأمين	67	167	4680	5938	82		975	865			176	372	44	52	6024	7395
أكسا للتأمين	178	159	2204	2667		92					372	222	17	14	2771	3153
مصر للتأمين التكافلي	16	18	1075	1561			56	24	16	25	13	14	30	33	1206	1674
ثروة للتأمين	25	40	801	1054			286	393			88	94	88	113	1289	1694
وطنية للتأمين	19	51	491	1033			36	113	16	16	4	2	12	13	579	1229
مدى للتأمين	31	25	314	369			11	17	22	24	15	12	11	13	404	461
اجمالى السوق	4084	2333	155421	165685	815	1182	16914	19242	160	1142	3536	4686	2393	5327	183322	199596

ميزانيات تأمينات الممتلكات والمسئوليات بعد تطبيق معيار 50

الالتزامات وحقوق المساهمين

تابع (2/1/2)

القيمة بالمليون جنيه

الشركات	التزامات عقود التأمين		التزامات عقود إعادة التأمين		الدائنون والارصدة الدائنة الاخرى		المخصصات الاخرى		اجمالى الالتزامات		حقوق المساهمين		اجمالى الالتزامات وحقوق المساهمين	
	2024	2025	2024	2025	2024	2025	2024	2025	2024	2025	2024	2025	2024	2025
مصر للتأمين	29150	30984			19941	19835	9588	12264	58679	63083	65727	67420	124406	130503
قناة السويس للتأمين	1475	1999	807	986	530	794	279	277	3091	4056	879	1112	3970	5168
المهندس للتأمين	1035	1359	49	45	308	354	194	251	1587	2008	944	1109	2531	3117
الدلتا للتأمين	1946	1298	23	49	319	259	88	101	2375	1708	1026	1250	3402	2957
جي اي جي للتأمين	2005	2953	554	35	1480	1398	341	496	4380	4882	2480	3258	6860	8140
الجمعية المصرية للتامين التعاونى	1153	1569	8	62	82	84	71	111	1314	1826	536	860	1850	2686
تشب للتأمين	338	490	129	119	117	108	2	2	586	718	642	625	1228	1343
رويال للتأمين	1469	1291	22	6	143	303	329	344	1964	1944	1037	1059	3000	3003
اليانز للتأمين – مصر	2499	2472	173	114	1582	1734	131	186	4386	4506	1448	2242	5834	6749
سلامة للتأمين التكافلي	689	844	41	17	590	719	54	61	1373	1641	686	823	2059	2464
بوبا ايجيبت	1462	1603			1103	654	264	395	2830	2652	3212	3580	6041	6233
المصرية للتأمين التكافلى ممتلكات	1597	1810	544	921	212	243	756	544	3109	3517	1006	1156	4115	4673
وثاق للتأمين التكافلى	950	1003	11	97	617	633	323	393	1900	2126	680	780	2581	2905
أروب لتأمينات الممتلكات	298	335	50	35	28	32	9	10	385	413	447	550	832	963
اسكان للتأمين	598	765	53	49	54	99	67	68	773	981	348	641	1121	1622
طوكيو مارين جينرال – تكافل	342	471	203	173	124	144	57	54	727	842	493	621	1221	1463
أورينت للتأمين	2554	2962	149	354	548	804	92	83	3342	4202	2682	3192	6024	7395
أكسا للتأمين	981	964	119		859	998	28	43	1988	2005	783	1148	2771	3153
مصر للتأمين التكافلي	624	704	1	53	96	146	83	121	804	1023	402	652	1206	1674
ثروة للتأمين	640	839	141	104	75	124	98	104	954	1171	335	523	1289	1694
وطنية للتأمين	311	524	25	54	50	101	13	18	398	697	181	532	579	1229
مدى للتأمين	104	240			25	97	63	62	192	400	213	61	404	461
اجمالى السوق	52221	57480	3101	3271	28882	29661	12931	15988	97135	106401	86187	93195	183322	199596

حساب الأرباح والخسائر ونتائج تأمينات الأشخاص وتكوين الأموال

الايرادات

جدول (3/2)

القيمة بالمليون جنيه

الشركات	ايرادات عقود التأمين		ايرادات عقود إعادة التأمين		ايرادات التمويل (عقود التأمين)		ايرادات التمويل (عقود إعادة التأمين)		صافى الدخل من الاستثمارات المخصصة		الايرادات الاخرى المباشرة		اجمالى الايرادات	
	2024	2025	2024	2025	2024	2025	2024	2025	2024	2025	2024	2025	2024	2025
مصر لتأمينات الحياة	4421	4561	592	898			8	50	7563	7944			12584	13453
ميتلايف لتأمينات الحياة	5747	7707	945	1113					1585	2712	123	161	8400	11694
اكسا لتأمينات الحياة	3908	6188		64	272	333			279	548			4459	7134
اليانز لتأمينات الحياة - مصر	4133	4632			12	8		1	1905	2310			6050	6950
كيو ان بى لتأمينات الحياة	687	812	104	129					1062	1492			1853	2434
تشب لتأمينات الحياة	317	446	-59	-65					165	226			422	607
جي آي جي حياة تكافل	854	1252		570			14	13	346	431	14	21	1228	2287
أروب للتأمين على الحياة	117	116	20	6					45	55			182	178
اللبنانية السويسرية تكافل - مصر	409	625			5	5			56	105	23	1	494	736
كاف لتأمينات الحياة	321	455	-147	-179	2	-3	7	2	25	30		7	207	310
قناة السويس لتأمينات الحياة	191	256	46	21			1	2	336	491		8	574	778
الدلتا لتأمينات الحياة	469	367	68	71			1	1	468	534	3	6	1010	980
المهندس لتأمينات الحياة	143	172	45	9			4	13	165	188	28	6	385	387
المصرية الإماراتية للتأمين التكافلى	135	155	21	37					45	54	16	4	218	250
ثروة لتأمينات الحياة	991	1697	281	409			9	16	67	78	9	15	1357	2215
الوفاء لتأمينات الحياة	99	168							47	88		1	146	256
مصر للتأمين التكافلي-حياة	52	246	21	216	1								73	463
اجمالى السوق	22994	29853	1939	3301	292	342	45	97	14157	17287	216	230	39643	51111

الايرادات (حياة)

جدول (1/3/2)

القيمة بالمليون جنيه

الشركات	ايرادات عقود التأمين		ايرادات عقود إعادة التأمين		ايرادات التمويل (عقود التأمين)		ايرادات التمويل (عقود إعادة التأمين)		صافى الدخل من الاستثمارات المخصصة		الايرادات الاخرى المباشرة		اجمالى الايرادات	
	2024	2025	2024	2025	2024	2025	2024	2025	2024	2025	2024	2025	2024	2025
مصر لتأمينات الحياة	4243	4337	592	898			8	50	7553	7939			12396	13224
ميتلايف لتأمينات الحياة	1326	2003	239	229					1019	1844	44	63	2629	4138
اكسا لتأمينات الحياة	1438	1860		64	272	333			43	60			1753	2318
اليانز لتأمينات الحياة - مصر	4133	4632			12	8		1	1905	2310			6050	6950
كيو ان بى لتأمينات الحياة	687	812	104	129					1062	1492			1853	2434
تشب لتأمينات الحياة	199	265	-59	-65					151	204			291	404
جي آي جي حياة تكافل	405	557		176			9	9	329	403	4	3	747	1147
أروب للتأمين على الحياة	117	116	20	6					45	55			182	178
اللبنانية السويسرية تكافل - مصر	97	118			5	3			48	98	16	1	166	220
كاف لتأمينات الحياة	321	435	-147	-179	2	-3	7	2	25	30		7	207	291
قناة السويس لتأمينات الحياة	185	239	43	23			1	2	333	488		8	563	760
الدلتا لتأمينات الحياة	469	367	68	71			1	1	468	534	3	6	1010	980
المهندس لتأمينات الحياة	143	167	45	4			4	9	165	187	28	5	385	373
المصرية الإماراتية للتأمين التكافلى	135	155	21	37					45	54	16	4	218	250
ثروة لتأمينات الحياة	245	426	150	115			7	14	7	10	6	7	415	572
الوفاء لتأمينات الحياة	53	111							45	78			99	189
مصر للتأمين التكافلي-حياة	14	48	5	42									19	90
اجمالى السوق	14211	16648	1082	1551	291	340	37	88	13243	15787	117	105	28982	34518

الايرادات (تكوين الأموال)

جدول (2/3/2)

القيمة بالمليون جنيه

الشركات	ايرادات عقود التأمين		ايرادات عقود إعادة التأمين		ايرادات التمويل (عقود التأمين)		ايرادات التمويل (عقود إعادة التأمين)		صافى الدخل من الاستثمارت المخصصة		الايرادات الاخرى المباشرة		اجمالى الايرادات	
	2024	2025	2024	2025	2024	2025	2024	2025	2024	2025	2024	2025	2024	2025
مصر لتأمينات الحياة														
ميتلايف لتأمينات الحياة											52	68	52	68
اكسا لتأمينات الحياة														
اليانز لتأمينات الحياة – مصر														
كيو ان بى لتأمينات الحياة														
تشب لتأمينات الحياة														
جي آي جي حياة تكافل											9	17	9	17
أروب للتأمين على الحياة														
اللبنانية السويسرية تكافل – مصر														
كاف لتأمينات الحياة														
قناة السويس لتأمينات الحياة														
الدلتا لتأمينات الحياة														
المهندس لتأمينات الحياة														
المصرية الإماراتية للتأمين التكافلى														
ثروة لتأمينات الحياة														
الوفاء لتأمينات الحياة														
مصر للتأمين التكافلي–حياة														
اجمالى السوق											61	84	61	84

الايرادات (الحوادث الشخصية)

جدول (3/3/2)

القيمة بالمليون جنيه

الشركات	ايرادات عقود التأمين		ايرادات عقود إعادة التأمين		ايرادات التمويل (عقود التأمين)		ايرادات التمويل (عقود إعادة التأمين)		صافى الدخل من الاستثمارت المخصصة		الايرادات الاخرى المباشرة		اجمالى الايرادات	
	2024	2025	2024	2025	2024	2025	2024	2025	2024	2025	2024	2025	2024	2025
مصر لتأمينات الحياة														
ميتلايف لتأمينات الحياة	121	136	57	80					31	61			208	277
اكسا لتأمينات الحياة														
اليانز لتأمينات الحياة - مصر														
كيو ان بى لتأمينات الحياة														
تشب لتأمينات الحياة	1	1											1	1
جي آي جي حياة تكافل														
أروب للتأمين على الحياة														
اللبنانية السويسرية تكافل - مصر														
كاف لتأمينات الحياة														
قناة السويس لتأمينات الحياة														
الدلتا لتأمينات الحياة														
المهندس لتأمينات الحياة														
المصرية الإماراتية للتأمين التكافلى														
ثروة لتأمينات الحياة			3	-3									4	-3
الوفاء لتأمينات الحياة														
مصر للتأمين التكافلي-حياة														
اجمالى السوق	122	137	60	77					31	61			214	275

الايرادات (الطبي)

جدول (4/3/2)

القيمة بالمليون جنيه

الشركات	ايرادات عقود التأمين		ايرادات عقود إعادة التأمين		ايرادات التمويل (عقود التأمين)		ايرادات التمويل (عقود إعادة التأمين)		صافى الدخل من الاستثمارات المخصصة		الايرادات الاخرى المباشرة		اجمالى الايرادات	
	2024	2025	2024	2025	2024	2025	2024	2025	2024	2025	2024	2025	2024	2025
مصر لتأمينات الحياة	178	224							10	5			188	229
ميتلايف لتأمينات الحياة	4300	5568	649	804					534	808	27	31	5510	7212
اكسا لتأمينات الحياة	2470	4328							235	488			2706	4816
اليانز لتأمينات الحياة – مصر														
كيو ان بى لتأمينات الحياة														
تشب لتأمينات الحياة	116	180							15	22			130	202
جي آي جي حياة تكافل	449	695		394			6	4	16	28	1	1	472	1122
أروب للتأمين على الحياة														
اللبنانية السويسرية تكافل – مصر	312	508			1	2			9	6		7	328	516
كاف لتأمينات الحياة		20												20
قناة السويس لتأمينات الحياة	6	17	3	-2					3	3			11	18
الدلتا لتأمينات الحياة														
المهندس لتأمينات الحياة		4		5			4			2				14
المصرية الإماراتية للتأمين التكافلى														
ثروة لتأمينات الحياة	745	1271	128	298			2	2	60	67	3	8	939	1646
الوفاء لتأمينات الحياة	46	56							1	10			47	67
مصر للتأمين التكافلي-حياة	38	198	17	174									55	372
اجمالى السوق	8660	13069	797	1673	1	2	8	9	884	1439	37	41	10387	16234

حساب الأرباح والخسائر ونتائج تأمينات الأشخاص وتكوين الأموال

المصروفات

تابع (3/2)

القيمة بالمليون جنيه

الشركات	مصروفات (عقود التأمين)		مصروفات (عقود اعادة التأمين)		مصروفات التمويل (عقود التأمين)		مصروفات التمويل (عقود إعادة التأمين)		مخصصات الاستثمارات المخصصة		رد(تكوين) الخسائر الائتمانية المتوقعة		المصروفات الأخرى		اجمالى المصروفات		فائض / عجز النشاط التامينى	
	2024	2025	2024	2025	2024	2025	2024	2025	2024	2025	2024	2025	2024	2025	2024	2025	2024	2025
مصر لتأمينات الحياة	3972	3760	570	762	3258	3606									7800	8129	4784	5324
ميتلايف لتأمينات الحياة	4912	6425	983	1122	803	1491	-35	-17			2	-25			6665	8997	1735	2698
اكسا لتأمينات الحياة	3746	5628	114	26	124	638									3984	6292	475	842
البانز لتأمينات الحياة - مصر	2982	3059	33	63	1905	2310									4920	5432	1130	1518
كيو ان بى لتأمينات الحياة	324	389	103	150	650	831									1076	1370	777	1064
تنب لتأمينات الحياة	440	518	-115	-67	82	55	-2	-7							405	499	17	107
جي آي جي حياة تكافل	696	1174	109	531	376	400					8	100			1189	2205	39	82
أروب للتأمين على الحياة	127	98	19	20	33	36	5	5			1	-1			184	159	-2	19
اللبنانية السويسرية تكافل - مصر	333	442	-15	80			38	49	-1			2	114	174	468	746	26	-10
كاف لتأمينات الحياة	375	528	-138	-189	17	23									254	362	-48	-51
قناة السويس لتأمينات الحياة	295	247	34	23	39	66					129	116			498	453	76	325
الدلتا لتأمينات الحياة	186	230	76	75	515	113					4	-7			780	411	230	569
المهندس لتأمينات الحياة	132	92	38	75	66	77									236	243	149	144
المصرية الإماراتية للتأمين التكافلى	43	88	46	45	83	124	9	20						3	182	280	36	-29
ثروة لتأمينات الحياة	897	1455	293	542	26	42					-3	1	53	87	1266	2127	91	88
الوفاء لتأمينات الحياة	190	122	-4	11	37	60									224	193	-77	63
مصر للتأمين التكافلي-حياة	66	391	23	148	32	40									121	578	-47	-116
اجمالى السوق	19717	24646	2168	3417	8047	9912	14	50	-1		140	185	167	264	30252	38474	9391	12637

- جملة العمولات وتكاليف الانتاج تتضمن (العمولات المباشرة + عمولات اعادة التامين الوارد + تكاليف الانتاج)

المصروفات (حياة)

تابع (1/3/2)

القيمة بالمليون جنيه

الشركات	مصروفات (عقود التأمين)		مصروفات (عقود اعادة التأمين)		مصروفات التمويل (عقود التأمين)		مصروفات التمويل (عقود إعادة التأمين)		مخصصات الاستثمارات المخصصة		رد(تكوين) الخسائر الائتمانية المتوقعة		المصروفات الأخرى		اجمالى المصروفات		فائض / عجز النشاط التامينى	
	2024	2025	2024	2025	2024	2025	2024	2025	2024	2025	2024	2025	2024	2025	2024	2025	2024	2025
مصر لتأمينات الحياة	3840	3667	570	762	3258	3606									7667	8036	4729	5188
ميتلايف لتأمينات الحياة	600	1226	317	204	803	1491	-35	-17			-3	-7			1682	2898	948	1240
اكسا لتأمينات الحياة	1325	1575	91		107	606									1523	2180	230	137
البانز لتأمينات الحياة - مصر	2982	3059	33	63	1905	2310									4920	5432	1130	1518
كيو ان بى لتأمينات الحياة	324	389	103	150	650	831									1076	1370	777	1064
تشب لتأمينات الحياة	315	350	-109	-67	80	51	-2	-7							284	327	7	77
جي آي جي حياة تكافل	270	361	58	237	373	397						71			701	1066	46	82
أروب للتأمين على الحياة	127	98	19	20	33	36	5	5			1	-1			184	159	-2	19
اللبنانية السويسرية تكافل - مصر	97	84	-29	41			37	45				1	37	41	142	212	24	8
كاف لتأمينات الحياة	375	496	-138	-189	17	23									254	330	-48	-39
قناة السويس لتأمينات الحياة	288	232	33	23	39	66					129	115			489	436	73	324
الدلتا لتأمينات الحياة	186	230	76	75	515	113					4	-7			780	411	230	569
المهندس لتأمينات الحياة	132	83	38	70	66	77									236	230	149	143
المصرية الإماراتية للتأمين التكافلى	43	88	46	45	83	124	9	20						3	182	280	36	-29
ثروة لتأمينات الحياة	197	191	142	240	20	37					-1		22	37	380	505	35	68
الوفاء لتأمينات الحياة	139	61	2	7	37	60									178	128	-79	61
مصر للتأمين التكافلي-حياة	12	58	10	39	9	8									31	105	-12	-14
اجمالى السوق	11252	12250	1261	1720	7994	9834	14	47			130	173	60	80	20709	24103	8272	10415

المصروفات (تكوين الأموال)

تابع (2/3/2)

القيمة بالمليون جنيه

الشركات	مصروفات (عقود التأمين)		مصروفات (عقود اعادة التأمين)		مصروفات التمويل (عقود التأمين)		مصروفات التمويل (عقود إعادة التأمين)		مخصصات الاستثمارات المخصصة		رد(تكوين) الخسائر الائتمانية المتوقعة		المصروفات الأخرى		اجمالى المصروفات		فائض / عجز النشاط التامينى	
	2024	2025	2024	2025	2024	2025	2024	2025	2024	2025	2024	2025	2024	2025	2024	2025	2024	2025
مصر لتأمينات الحياة																	52	68
ميتلايف لتأمينات الحياة																		
اكسا لتأمينات الحياة																		
البانز لتأمينات الحياة – مصر																		
كيو ان بى لتأمينات الحياة																		
تشب لتأمينات الحياة																		
جي آي جي حياة تكافل											8	9			8	9	2	8
أروب للتأمين على الحياة																		
اللبنانية السويسرية تكافل – مصر																		
كاف لتأمينات الحياة																		
قناة السويس لتأمينات الحياة																		
الدلتا لتأمينات الحياة																		
المهندس لتأمينات الحياة																		
المصرية الإماراتية للتأمين التكافلى																		
ثروة لتأمينات الحياة													1	1	1	1	-1	-1
الوفاء لتأمينات الحياة																		
مصر للتأمين التكافلي-حياة																		
اجمالى السوق											8	9	1	1	8	10	53	74

المصروفات (الحوادث الشخصية)

تابع (2/3/3)

القيمة بالمليون جنيه

الشركات	مصروفات (عقود التأمين)		مصروفات (عقود اعادة التأمين)		مصروفات التمويل (عقود التأمين)		مصروفات التمويل (عقود إعادة التأمين)		مخصصات الاستثمارات المخصصة		رد(تكوين) الخسائر الائتمانية المتوقعة		المصروفات الأخرى		اجمالى المصروفات		فائض / عجز النشاط التامينى	
	2024	2025	2024	2025	2024	2025	2024	2025	2024	2025	2024	2025	2024	2025	2024	2025	2024	2025
مصر لتأمينات الحياة																		
ميتلايف لتأمينات الحياة	52	59	52	98							-1	-1			103	156	105	121
اكسا لتأمينات الحياة																		
البانز لتأمينات الحياة – مصر																		
كيو ان بى لتأمينات الحياة																		
تنمب لتأمينات الحياة	8	1	-6												2	1	-1	
جي آي جي حياة تكافل																		
أروب للتأمين على الحياة																		
اللبنانية السويسرية تكافل – مصر																		
كاف لتأمينات الحياة																		
قناة السويس لتأمينات الحياة																		
الدلتا لتأمينات الحياة																		
المهندس لتأمينات الحياة																		
المصرية الإماراتية للتأمين التكافلى																		
ثروة لتأمينات الحياة	3	-3	2	-1											5	-4	-1	1
الوفاء لتأمينات الحياة																		
مصر للتأمين التكافلي–حياة																		
اجمالى السوق	63	57	48	96							-1	-1			111	153	103	122

المصروفات (الطبي)

تابع (4/3/2)

القيمة بالمليون جنيه

الشركات	مصروفات (عقود التأمين)		مصروفات (عقود اعادة التأمين)		مصروفات التمويل (عقود التأمين)		مصروفات التمويل (عقود إعادة التأمين)		مخصصات الاستثمارات المخصصة		رد(تكوين) الخسائر الائتمانية المتوقعة		المصروفات الأخرى		اجمالى المصروفات		فائض / عجز النشاط التامينى	
	2024	2025	2024	2025	2024	2025	2024	2025	2024	2025	2024	2025	2024	2025	2024	2025	2024	2025
مصر لتأمينات الحياة	133	93													133	93	55	136
ميتلايف لتأمينات الحياة	4260	5140	614	820							5	-17			4880	5943	631	1269
اكسا لتأمينات الحياة	2421	4053	23	26	17	32									2461	4112	245	704
البانز لتأمينات الحياة - مصر																		
كيو ان بى لتأمينات الحياة																		
تشب لتأمينات الحياة	117	168			2	4									119	171	11	31
جي آي جي حياة تكافل	426	813	51	294	3	4						20			480	1130	-8	-8
أروب للتأمين على الحياة																		
اللبنانية السويسرية تكافل - مصر	236	357	13	40			1	3					77	133	327	534	2	-18
كاف لتأمينات الحياة		32														32		-12
قناة السويس لتأمينات الحياة	7	16									1	1			8	17	3	2
الدلتا لتأمينات الحياة																		
المهندس لتأمينات الحياة		9		5												13		1
المصرية الإماراتية للتأمين التكافلى																		
ثروة لتأمينات الحياة	697	1266	150	303	6	5					-3	1	30	49	880	1625	58	21
الوفاء لتأمينات الحياة	51	61	-5	4											46	64	2	2
مصر للتأمين التكافلي-حياة	54	332	13	109	23	32									90	474	-35	-101
اجمالى السوق	8402	12340	859	1601	53	77	1	3			3	5	106	182	9424	14208	963	2025

حساب الأرباح والخسائر ونتائج تأمينات الممتلكات والمسئوليات

الايرادات (إجمالى الفروع)

جدول (4/2)

القيمة بالمليون جنيه

الشركات	ايرادات عقود التأمين		ايرادات عقود إعادة التأمين		ايرادات التمويل (عقود التأمين)		ايرادات التمويل (عقود إعادة التأمين)		صافى الدخل من الاستثمارات المخصصة		الايرادات الاخرى المباشرة		اجمالى الايرادات	
	2024	2025	2024	2025	2024	2025	2024	2025	2024	2025	2024	2025	2024	2025
مصر للتأمين	21946	29115	5716	2089			120	410	11216	11279	3943	-718	42941	42175
قناة السويس للتأمين	1618	1758	528	1180				69	191	209			2337	3215
المهندس للتأمين	1468	1670	307	626	3	16	73	63	229	276			2079	2652
الدلتا للتأمين	1552	1855	1297	-111	-18	97			291	357	30	33	3151	2231
جي اي جي للتأمين	4088	5185	1221	1764			54	88	509	702			5872	7739
الجمعية المصرية للتامين التعاونى	520	704	461	676			25	43	110	157	18	19	1134	1599
تشب للتأمين	184	230	30	183			17	26	18	25			249	464
رويال للتأمين	1700	2459	510	101			21	47	322	382	36	39	2589	3028
اليانز للتأمين - مصر	3821	4825					14	78					3836	4903
سلامة للتأمين التكافلي	914	1224	154	153			25	31	141	175	32	7	1266	1590
بوبا ايجيبت	3180	4780							232	211			3412	4991
المصرية للتأمين التكافلى ممتلكات	2197	2541	677	2071					341	287			3214	4899
وثاق للتأمين التكافلى	1392	1838	-164	-96					161	231	21	25	1410	1997
أروب لتأمينات الممتلكات	359	486	69	93					61	88			490	667
اسكان للتأمين	369	654	60	121			23	27	132	169			584	971
طوكيو مارين جينرال - تكافل	528	605	-323	-327					47	58			252	336
أورينت للتأمين التكافلى - ممتلكات	4852	6771	2132	2553			35	66	398	408			7417	9797
أكسا للتأمين	1765	1957							166	209	6	7	1937	2173
مصر للتأمين التكافلي	553	871	208	120	1		6	6	91	138	53	3	913	1138
ثروة للتأمين	825	1191	219	347			15	19	126	157			1186	1713
وطنية للتأمين	275	524	48	135			3	4	42	88			368	751
مدى للتأمين	464	533	11	27					55	64	6	8	537	632
اجمالى السوق	54568	71776	13161	11705	-13	113	431	978	14880	15668	4146	-577	87173	99662

الايرادات (حريق)

جدول (1/4/2)

القيمة بالمليون جنيه

الشركات	ايرادات عقود التأمين		ايرادات عقود إعادة التأمين		ايرادات التمويل (عقود التأمين)		ايرادات التمويل (عقود إعادة التأمين)		صافى الدخل من الاستثمارات المخصصة		الايرادات الاخرى المباشرة		اجمالى الايرادات	
	2024	2025	2024	2025	2024	2025	2024	2025	2024	2025	2024	2025	2024	2025
مصر للتأمين	6019	8112	1593	1106			39	120	3076	3143	3943	-718	14670	11762
قناة السويس للتأمين	179	176	63	298				12	12	23			255	508
المهندس للتأمين	406	443	27	384	1	9	48	32	63	75			546	943
الدلتا للتأمين	286	375	55	64	-7	-2			9	15	4	4	347	456
جي اي جي للتأمين	1171	1543	440	1080			21	28	92	120			1725	2771
الجمعية المصرية للتامين التعاونى	49	61	21	41			4	4	21	25	4	4	99	134
تشب للتأمين	72	74	14	133			3	10	8	16			97	234
رويال للتأمين	183	292	87	65			2	6	1	2	1	1	274	366
اليانز للتأمين - مصر	309	383					1	2					310	384
سلامة للتأمين التكافلي	29	34	7	34					2	4	1		40	72
بوبا ايجيبت														
المصرية للتأمين التكافلى ممتلكات	185	205	107	139					24	26			317	370
وثاق للتأمين التكافلى	28	36	-24	-33					8	11			12	14
أروب لتأمينات الممتلكات	6	10	5	6					2	3			12	19
اسكان للتأمين	38	39	-13	7			5	5	10	12			39	64
طوكيو مارين جينرال - تكافل	37	54	-34	-45					1	1			4	10
أورينت للتأمين التكافلى - ممتلكات	700	1081	560	296			17	41	12	11			1289	1429
أكسا للتأمين	252	430							22	52	2	3	276	485
مصر للتأمين التكافلي	129	209	171	-3					29	27	22		351	234
ثروة للتأمين	43	64	33	53			1	2	3	11			80	131
وطنية للتأمين	19	23	16	11			1		1	2			36	36
مدى للتأمين	12	14	5	5					1	1			18	21
اجمالى السوق	10154	13658	3134	3643	-5	7	141	262	3397	3579	3976	-705	20798	20444

الايرادات (بحرى)

جدول (2/4/2)

القيمة بالمليون جنيه

الشركات	ايرادات عقود التأمين		ايرادات عقود إعادة التأمين		ايرادات التمويل (عقود التأمين)		ايرادات التمويل (عقود إعادة التأمين)		صافى الدخل من الاستثمارات المخصصة		الايرادات الاخرى المباشرة		اجمالى الايرادات	
	2024	2025	2024	2025	2024	2025	2024	2025	2024	2025	2024	2025	2024	2025
مصر للتأمين	555	633	180	-164			3	12	284	245			1022	726
قناة السويس للتأمين	70	80	32	28				2	4	2			107	113
المهندس للتأمين	59	60	17	138			1	8	8	10			85	218
الدلتا للتأمين	111	160	4	23					4	7	3	3	122	194
جي اي جي للتأمين	127	171	33	77			2	2	15	21			177	271
الجمعية المصرية للتامين التعاونى														
تشب للتأمين	12	36	3	4			1	1	1	2			17	42
رويال للتأمين	51	68	283	-122			1	21	2	2	1	1	338	-30
اليانز للتأمين - مصر	165	185					3	50					168	234
سلامة للتأمين التكافلي	27	49	11	13					2	2	1	1	40	65
بوبا ايجيبت														
المصرية للتأمين التكافلى ممتلكات	22	53	8	7					1	1			31	61
وثاق للتأمين التكافلى	13	15	-10	-11					1	1			4	5
أروب لتأمينات الممتلكات	1	2											1	2
اسكان للتأمين	8	8		-2			1		1	1			10	6
طوكيو مارين جينرال - تكافل	105	84	-96	-66					1	3			10	21
أورينت للتأمين التكافلى - ممتلكات	167	246	69	156			1	1	5	6			241	409
أكسا للتأمين	13	34							6	9			20	43
مصر للتأمين التكافلي	7	14		5					1	1	1		8	21
ثروة للتأمين	22	7	9	7					1				32	15
وطنية للتأمين	3	5	1	-1									4	4
مدى للتأمين	9	12	3	4									13	17
اجمالى السوق	1546	1924	548	95		1	13	98	336	313	6	6	2449	2437

الايرادات (داخلى)

جدول (3/4/2)

القيمة بالمليون جنيه

الشركات	ايرادات عقود التأمين		ايرادات عقود إعادة التأمين		ايرادات التمويل (عقود التأمين)		ايرادات التمويل (عقود إعادة التأمين)		صافى الدخل من الاستثمارات المخصصة		الايرادات الاخرى المباشرة		اجمالى الايرادات	
	2024	2025	2024	2025	2024	2025	2024	2025	2024	2025	2024	2025	2024	2025
مصر للتأمين	115	142							59	55			174	197
قناة السويس للتأمين	42	50	5	9					3	2			50	61
المهندس للتأمين	16	18	1	-2			1		3	3			20	20
الدلتا للتأمين	10	14	2	1					2	1			14	16
جي اي جي للتأمين	46	61	11	23					6	8			64	92
الجمعية المصرية للتامين التعاونى														
تشب للتأمين	3	3	1	3									4	6
رويال للتأمين	12	22	7	5					1	1	1	1	21	28
اليانز للتأمين – مصر	54	60					1	1					56	61
سلامة للتأمين التكافلي	3	4	1	1									5	5
بوبا ايجيبت														
المصرية للتأمين التكافلى ممتلكات	10	8	5	5					1				15	13
وثاق للتأمين التكافلى	2	4	-2	-2					1	1			1	2
أروب لتأمينات الممتلكات	1	1		1									1	2
اسكان للتأمين	1	1	-3										-2	1
طوكيو مارين جينرال – تكافل	108	157	-83	-84					2	2			28	75
أورينت للتأمين التكافلى – ممتلكات	49	60	34	38			1		5	6			89	105
أكسا للتأمين	16	20							1	3			17	23
مصر للتأمين التكافلي	4	9	1	-1						1			6	9
ثروة للتأمين	3	4	3	4					1	1			7	8
وطنية للتأمين	4	24	4	2									8	27
مدى للتأمين	1	1		1									1	2
اجمالى السوق	502	663	-10	2			3	3	85	85	1	1	580	754

الايرادات (سفن)

جدول (4/4/2)

القيمة بالمليون جنيه

الشركات	ايرادات عقود التأمين		ايرادات عقود إعادة التأمين		ايرادات التمويل (عقود التأمين)		ايرادات التمويل (عقود إعادة التأمين)		صافى الدخل من الاستثمارات المخصصة		الايرادات الاخرى المباشرة		اجمالى الايرادات	
	2024	2025	2024	2025	2024	2025	2024	2025	2024	2025	2024	2025	2024	2025
مصر للتأمين	615	696	29	-17				1	315	270			960	950
قناة السويس للتأمين	303	398	177	621				41	15	15			496	1075
المهندس للتأمين	35	50	23	-46			1	1	6	7			65	12
الدلتا للتأمين	18	25	26	26	-3				2	2	1		45	50
جي اي جي للتأمين	11	19	12	7				1	1	3			25	30
الجمعية المصرية للتامين التعاونى														
تشب للتأمين														
رويال للتأمين	10	14	2	29						1	1		13	44
اليانز للتأمين – مصر														
سلامة للتأمين التكافلي														
بوبا ايجيبت														
المصرية للتأمين التكافلى ممتلكات	51	85	14	19					2	1			67	105
وثاق للتأمين التكافلى														
أروب لتأمينات الممتلكات														
اسكان للتأمين	1	1											1	1
طوكيو مارين جينرال – تكافل														
أورينت للتأمين التكافلى – ممتلكات	19	28	60	26				1					79	55
أكسا للتأمين	2	26							1	5	1		3	31
مصر للتأمين التكافلي	7	11	2	1				1	1	1			10	14
ثروة للتأمين	1	3		2									1	5
وطنية للتأمين	3	7		51									3	59
مدى للتأمين			-1											
اجمالى السوق	1076	1364	345	718		-3	2	46	342	304	2	2	1767	2431

الايرادات (طيران)

جدول (5/4/2)

القيمة بالمليون جنيه

الشركات	ايرادات عقود التأمين		ايرادات عقود إعادة التأمين		ايرادات التمويل (عقود التأمين)		ايرادات التمويل (عقود إعادة التأمين)		صافى الدخل من الاستثمارات المخصصة		الايرادات الاخرى المباشرة		اجمالى الايرادات	
	2024	2025	2024	2025	2024	2025	2024	2025	2024	2025	2024	2025	2024	2025
مصر للتأمين	1512	2066	1008	345			41	61	773	800			3335	3273
قناة السويس للتأمين														
المهندس للتأمين	11												11	1
الدلتا للتأمين	21	27		-1							2	2	24	27
جي اي جي للتأمين	17	14	3					1		1			21	16
الجمعية المصرية للتامين التعاونى														
تشب للتأمين														
رويال للتأمين														
اليانز للتأمين – مصر														
سلامة للتأمين التكافلي														
بوبا ايجيبت														
المصرية للتأمين التكافلى ممتلكات		8												8
وثاق للتأمين التكافلى														
أروب لتأمينات الممتلكات														
اسكان للتأمين	1	2		6									1	9
طوكيو مارين جينرال – تكافل														
أورينت للتأمين التكافلى – ممتلكات														
أكسا للتأمين														
مصر للتأمين التكافلي														
ثروة للتأمين														
وطنية للتأمين														
مدى للتأمين														
اجمالى السوق	1563	2118	1011	351			42	62	774	802	2	2	3391	3334

الايرادات (تكميلى)

جدول (6/4/2)

القيمة بالمليون جنيه

الشركات	ايرادات عقود التأمين		ايرادات عقود إعادة التأمين		ايرادات التمويل (عقود التأمين)		ايرادات التمويل (عقود إعادة التأمين)		صافى الدخل من الاستثمارات المخصصة		الايرادات الاخرى المباشرة		اجمالى الايرادات	
	2024	2025	2024	2025	2024	2025	2024	2025	2024	2025	2024	2025	2024	2025
مصر للتأمين	2368	2931							1210	1135			3579	4066
قناة السويس للتأمين	474	414	42	1				2	57	68			573	485
المهندس للتأمين	472	504	100	15	1	3	8	6	61	73			642	601
الدلتا للتأمين	438	473	18	16	-2	2			103	132	13	13	569	636
جي اي جي للتأمين	898	970	5	10			1	1	136	164			1039	1144
الجمعية المصرية للتامين التعاونى	-1								1	1				1
تشب للتأمين														
رويال للتأمين	541	614							88	89	8	5	637	708
اليانز للتأمين - مصر	1040	1165											1040	1165
سلامة للتأمين التكافلي	386	450	12	6					38	46	11	3	446	505
بوبا ايجيبت														
المصرية للتأمين التكافلى ممتلكات	201	227	4	25					51	45			255	296
وثاق للتأمين التكافلى	728	905	-3	-2					75	104	10	13	810	1020
أروب لتأمينات الممتلكات	108	149							17	25			125	174
اسكان للتأمين	68	90	14	31					10	18			92	139
طوكيو مارين جينرال - تكافل	68	100	-3	-3					10	12			75	110
أورينت للتأمين التكافلى - ممتلكات	983	1190	33	30				1	129	124			1145	1345
أكسا للتأمين	309	335							32	38	1	1	341	374
مصر للتأمين التكافلي	247	362	7	8					29	47	13		296	418
ثروة للتأمين	485	593	32	67			1	1	53	51			571	712
وطنية للتأمين	144	241	7	13					18	38			169	293
مدى للتأمين	59	96	2	14					7	12	1	1	68	123
اجمالى السوق	10015	11808	270	232	-2	5	11	11	2123	2222	56	37	12473	14315

الايرادات (إجبارى)

جدول (7/4/2)

القيمة بالمليون جنيه

الشركات	ايرادات عقود التأمين		ايرادات عقود إعادة التأمين		ايرادات التمويل (عقود التأمين)		ايرادات التمويل (عقود إعادة التأمين)		صافى الدخل من الاستثمارات المخصصة		الايرادات الاخرى المباشرة		اجمالى الايرادات	
	2024	2025	2024	2025	2024	2025	2024	2025	2024	2025	2024	2025	2024	2025
مصر للتأمين	688	1029	8	3			1	1	351	399			1048	1433
قناة السويس للتأمين	12	64							13	15			26	78
المهندس للتأمين	53	61							15	18			68	79
الدلتا للتأمين	17	20			-1	-1			12	14			28	33
جي اي جي للتأمين	65	102	27	2			2	1	20	37			114	142
الجمعية المصرية للتامين التعاونى														
تشب للتأمين														
رويال للتأمين	167	201	-2	-3				2	97	88	10	3	272	291
اليانز للتأمين – مصر	23	17											23	17
سلامة للتأمين التكافلي	80	96	1						24	25	4		109	122
بوبا ايجيبت														
المصرية للتأمين التكافلى ممتلكات	57	34							33	26			90	60
وثاق للتأمين التكافلى	65	79							21	24	4	2	90	106
أروب لتأمينات الممتلكات	43	60							13	18			56	79
اسكان للتأمين	62	74	14	11			3	5	35	44			114	133
طوكيو مارين جينرال – تكافل	56	37							24	20			80	58
أورينت للتأمين التكافلى – ممتلكات	48	50	1						28	25			77	75
أكسا للتأمين	12	19							2	2			14	21
مصر للتأمين التكافلي	12	15		1		1			3	4	1		16	21
ثروة للتأمين									3	3			3	3
وطنية للتأمين	12	15							2	3			14	18
مدى للتأمين	12	15							3	3			16	18
اجمالى السوق	1486	1987	47	14	-1		6	10	699	769	19	6	2258	2784

الايرادات (هندسى)

جدول (8/4/2)

القيمة بالمليون جنيه

الشركات	ايرادات عقود التأمين		ايرادات عقود إعادة التأمين		ايرادات التمويل (عقود التأمين)		ايرادات التمويل (عقود إعادة التأمين)		صافى الدخل من الاستثمارات المخصصة		الايرادات الاخرى المباشرة		اجمالى الايرادات	
	2024	2025	2024	2025	2024	2025	2024	2025	2024	2025	2024	2025	2024	2025
مصر للتأمين	2027	2347	409	-183			20	37	1036	909			3492	3110
قناة السويس للتأمين	440	383	182	170				10	23	19			646	582
المهندس للتأمين	132	152	46	47	1		3	5	16	19			198	223
الدلتا للتأمين	111	280	1161	-253	-4	98			15	6	2	4	1286	135
جي اي جي للتأمين	696	856	336	292			11	25	96	135			1140	1308
الجمعية المصرية للتامين التعاونى														
تشب للتأمين	23	13	5	-4			3	4	7	4			38	17
رويال للتأمين	109	175	49	90			4	5	4	3	1	11	167	283
اليانز للتأمين – مصر	126	192					2	17					128	209
سلامة للتأمين التكافلي	34	23	9	29					2	5			46	57
بوبا ايجيبت														
المصرية للتأمين التكافلى ممتلكات	47	50	29	50					3	2			79	102
وثاق للتأمين التكافلى	24	24	-22	-23					3	3			5	5
أروب لتأمينات الممتلكات														1
اسكان للتأمين	23	20	5	37			2	3	5	8			34	68
طوكيو مارين جينرال – تكافل	22	31	-21	-25						1			1	6
أورينت للتأمين التكافلى – ممتلكات	685	977	201	397			6	8	17	19			909	1401
أكسا للتأمين	77	133							7	19	1	1	85	152
مصر للتأمين التكافلي	28	37	2	8			2	2	2	4	2		36	50
ثروة للتأمين	22	20	26	6				2	2	3			51	30
وطنية للتأمين	15	33	2	2					1	1			17	37
مدى للتأمين	8	4	2	1									10	5
اجمالى السوق	4649	5750	2422	639	-3	99	54	117	1238	1162	9	16	8368	7782

الايرادات (بترول)

جدول (9/4/2)

القيمة بالمليون جنيه

الشركات	ايرادات عقود التأمين		ايرادات عقود إعادة التأمين		ايرادات التمويل (عقود التأمين)		ايرادات التمويل (عقود إعادة التأمين)		صافى الدخل من الاستثمارات المخصصة		الايرادات الاخرى المباشرة		اجمالى الايرادات	
	2024	2025	2024	2025	2024	2025	2024	2025	2024	2025	2024	2025	2024	2025
مصر للتأمين	4778	5075	2495	968			12	177	2442	1966			9727	8187
قناة السويس للتأمين														
المهندس للتأمين														
الدلتا للتأمين	23	22							1	1			24	23
جي اي جي للتأمين	73	67	6	6			3	1		1			82	74
الجمعية المصرية للتامين التعاونى														
تشب للتأمين	9	12	9	-5				1	1	1			19	8
رويال للتأمين														
اليانز للتأمين – مصر														
سلامة للتأمين التكافلي														
بوبا ايجيبت														
المصرية للتأمين التكافلى ممتلكات	561	520	42	1176					3	2			607	1699
وثاق للتأمين التكافلى														
أروب لتأمينات الممتلكات														
اسكان للتأمين														
طوكيو مارين جينرال – تكافل														
أورينت للتأمين التكافلى – ممتلكات	113	174	19	-3				1		1			133	173
أكسا للتأمين														
مصر للتأمين التكافلي	3	7								1			3	8
ثروة للتأمين														
وطنية للتأمين														
مدى للتأمين														
اجمالى السوق	5560	5877	2572	2142			15	180	2447	1973			10594	10172

الايرادات (الائتمان والضمان)

جدول (10/4/2)

القيمة بالمليون جنيه

الشركات	ايرادات عقود التأمين		ايرادات عقود إعادة التأمين		ايرادات التمويل (عقود التأمين)		ايرادات التمويل (عقود إعادة التأمين)		صافى الدخل من الاستثمارات المخصصة		الايرادات الاخرى المباشرة		اجمالى الايرادات	
	2024	2025	2024	2025	2024	2025	2024	2025	2024	2025	2024	2025	2024	2025
مصر للتأمين	261	539							133	209			394	747
قناة السويس للتأمين	56	54	11	40					36	35			103	128
المهندس للتأمين	19	32	5	-36		1	5	2	8	10			37	9
الدلتا للتأمين	16	16		1	-1	3			9	9			23	29
جي اي جي للتأمين	41	58	45	27			3	10	3	3			92	98
الجمعية المصرية للتامين التعاونى	442	615	433	636			20	39	67	109	12	14	974	1411
تشب للتأمين														
رويال للتأمين	40	-2	78	-12			4	6	7	6			129	-2
اليانز للتأمين – مصر														
سلامة للتأمين التكافلي	49	81	82	66			23	29	28	32	6		188	208
بوبا ايجيبت														
المصرية للتأمين التكافلى ممتلكات	535	695	325	347					128	96			988	1138
وثاق للتأمين التكافلى	3	3	-3	-3					4	4			4	3
أروب لتأمينات الممتلكات														
اسكان للتأمين	120	359	39	26			12	13	51	59			222	457
طوكيو مارين جينرال – تكافل	29	34	-26	-33						1			3	2
أورينت للتأمين التكافلى – ممتلكات														
أكسا للتأمين														
مصر للتأمين التكافلي	55	82	10	56			3	3	13	27	9	1	91	168
ثروة للتأمين	4	2	16	30			6	8	31	24			56	65
وطنية للتأمين														
مدى للتأمين														
اجمالى السوق	1670	2567	1015	1144	-1	4	77	110	518	623	27	15	3306	4463

الايرادات (حوادث)

جدول (11/4/2)

القيمة بالمليون جنيه

الشركات	ايرادات عقود التأمين		ايرادات عقود إعادة التأمين		ايرادات التمويل (عقود التأمين)		ايرادات التمويل (عقود إعادة التأمين)		صافى الدخل من الاستثمارات المخصصة		الايرادات الاخرى المباشرة		اجمالى الايرادات	
	2024	2025	2024	2025	2024	2025	2024	2025	2024	2025	2024	2025	2024	2025
مصر للتأمين	1117	1290	-6	30			4	1	571	500			1685	1821
قناة السويس للتأمين	47	78	5	3				1	23	25			75	107
المهندس للتأمين	101	85	1	41			1	1	34	41			137	170
الدلتا للتأمين	199	101	31	12	-1	1			77	100	1	1	308	214
جي اي جي للتأمين	583	786	112	93			9	9	114	174			818	1061
الجمعية المصرية للتامين التعاونى	30	28	7				1	1	18	20	1	1	57	50
تشب للتأمين	65	91	-3	52			10	11	2	3			74	157
رويال للتأمين	84	152	18	27				1	36	30	5	3	141	216
اليانز للتأمين – مصر	334	337					1	3					336	340
سلامة للتأمين التكافلي	30	44	9	2					20	25		4	62	72
بوبا ايجيبت														
المصرية للتأمين التكافلى ممتلكات	143	143	30	21					38	30			211	194
وثاق للتأمين التكافلى	41	66	-11	-23					19	28	3	4	52	74
أروب لتأمينات الممتلكات	17	11	1						8	14			26	25
اسكان للتأمين	44	51	3	-2			1	1	19	24			67	73
طوكيو مارين جينرال – تكافل	45	31	-17	-19					7	12			34	24
أورينت للتأمين التكافلى – ممتلكات	370	593	105	158			4	5	52	56			531	812
أكسا للتأمين	110	131							16	29	1	1	127	161
مصر للتأمين التكافلي	59	77	14	27			1	1	13	20	1	5	92	126
ثروة للتأمين		-2	5	-16			3	3	5	6			12	-9
وطنية للتأمين	47	71	15	-9			1	2	18	28			81	93
مدى للتأمين	13	15	1	2					9	11			23	29
اجمالى السوق	3478	4179	319	400	-1	2	34	39	1098	1174	19	13	4948	5807

الايرادات (طبى)

جدول (12/4/2)

القيمة بالمليون جنيه

الشركات	ايرادات عقود التأمين		ايرادات عقود إعادة التأمين		ايرادات التمويل (عقود التأمين)		ايرادات التمويل (عقود إعادة التأمين)		صافى الدخل من الاستثمارات المخصصة		الايرادات الاخرى المباشرة		اجمالى الايرادات	
	2024	2025	2024	2025	2024	2025	2024	2025	2024	2025	2024	2025	2024	2025
مصر للتأمين	1890	4254							966	1648			2857	5902
قناة السويس للتأمين	-7	62	12	10					3	4			7	77
المهندس للتأمين	163	265	85	86		1	5	5	16	20			270	376
الدلتا للتأمين	300	341			-1	-1			57	70	4	6	361	417
جي اي جي للتأمين	359	536	190	149			2	10	26	36			576	732
الجمعية المصرية للتامين التعاونى									3	3			3	3
تشب للتأمين														
رويال للتأمين	501	924	-12	21			9	7	86	160	11	11	596	1124
اليانز للتأمين - مصر	1770	2487					6	6					1776	2493
سلامة للتأمين التكافلي	275	444	22	2			1		25	35	6	2	329	484
بوبا ايجيبت	3180	4780							232	211			3412	4991
المصرية للتأمين التكافلى ممتلكات	385	514	113	284					57	56			555	853
وثاق للتأمين التكافلى	488	707	-91	1					31	55	2	5	431	769
أروب لتأمينات الممتلكات	183	252	64	85					21	29			269	365
اسكان للتأمين	5	9	1	8					1	3			7	20
طوكيو مارين جينرال - تكافل	58	77	-43	-53					2	6			18	30
أورينت للتأمين التكافلى - ممتلكات	1717	2372	1050	1455			7	7	149	160			2924	3995
أكسا للتأمين	975	831							79	52			1055	883
مصر للتأمين التكافلي	2	48		16						5			3	70
ثروة للتأمين	245	499	96	194			3	2	28	57			372	753
وطنية للتأمين	28	104	3	66				1	3	15			35	186
مدى للتأمين	350	375	-2						35	36	5	5	388	417
اجمالى السوق	12869	19882	1489	2324			33	39	1822	2662	29	31	16241	24939

قوائم الإيرادات والمصروفات تأمينات الممتلكات والمسئوليات

المصروفات (إجمالى الفروع)

جدول (4/2)

القيمة بالمليون جنيه

الشركات	مصروفات (عقود التأمين)		مصروفات (عقود إعادة التأمين)		مصروفات التمويل (عقود التأمين)		مصروفات التمويل (عقود إعادة التأمين)		مخصص التقلبات العكسية اخر المدة		مخصص التقلبات العكسية أول المدة		مخصصات الاستثمارات المخصصة		رد(تكوين) الخسائر الائتمانية المتوقعة		مصروفات أخرى		اجمالى المصروفات		فائض / عجز النشاط التامينى	
	2024	2025	2024	2025	2024	2025	2024	2025	2024	2025	2024	2025	2024	2025	2024	2025	ديسمبر-24	ديسمبر-25	2024	2025	2024	2025
مصر للتأمين	21942	17978	7626	9277			952	1993									4061	5409	34580	34657	8361	7518
قناة السويس للتأمين	1084	1735	869	1040	104				165	164	153	164			-1	2			1967	2881	370	335
المهندس للتأمين	991	1573	609	661	92	87	2	12	102	100	81	100			5	9			1719	2343	361	309
الدلتا للتأمين	2242	970	447	610			-11	87	64	57	55	55							2680	1676	471	555
جي اي جي للتأمين	2379	3396	2486	3222	62	97			182	126	132	126							4922	6770	950	969
الجمعية المصرية للتامين التعاونى	660	850	382	489	32	57			48	57	51	57							1079	1386	55	213
تشب للتأمين	40	209	125	179	19	30													183	419	66	45
رويال للتأمين	1753	1910	526	608	32	66			272	263	255	263			-4	-1		17	2316	2609	273	420
البانز للتأمين - مصر	3180	3143			92	149	91	1047											3363	4339	473	565
سلامة للتأمين التكافلي	886	1184	137	153	22	32			120	57	49	116	3					25	1055	1399	210	191
بوبا ايجيبت	3064	3510	93	673					135	75	75	75			48	29			3204	4272	208	719
المصرية للتأمين التكافلى ممتلكات	1631	4082	1268	1439					148	148	135	148			9	-1			2922	5520	292	-621
وثاق للتأمين التكافلى	1480	1660	-245	23	21	37	-13	-20	97	95	111	95				81			1226	1783	184	214
أروب لتأمينات الممتلكات	366	502	76	87	4	13									-4	3			442	606	48	62
اسكان للتأمين	323	639	108	112	44	52			57	56	43	56					39	42	527	846	58	126
طوكيو مارين جينرال - تكافل	240	329	-158	-182	13	18	-8	-12	35	33	31	33			-1		155	171	243	325	9	11
أوربنت للتأمين التكافلى - ممتلكات	3406	4365	3081	4464	47	96			62	62	62	62					1411	1449	7945	10374	-529	-577
أكسا للتأمين	1763	1427	67	387															1830	1814	107	359
مصر للتأمين التكافلي	576	662	148	235	8	10			15	12	7	12					37	66	774	976	139	162
ثروة للتأمين	785	1234	214	270	20	29			30	30	29	30							1019	1533	166	181
وطنية للتأمين	276	526	35	109	5	4			16	11	8	11							319	644	49	107
مدى للتأمين	472	731	29	36			2	5	8	7	5	7							506	772	31	-140
اجمالى السوق	49539	52613	17924	23891	512	883	1015	3112	1554	1355	1282	1412	3	-1	55	123	5702	7178	74822	87942	12351	11721

المصروفات (حريق)

جدول (1/4/2)

القيمة بالمليون جنيه

الشركات	مصروفات (عقود التأمين)		مصروفات (عقود إعادة التأمين)		مصروفات التمويل (عقود التأمين)		مصروفات التمويل (عقود إعادة التأمين)		مخصص التقلبات العكسية اخر المدة		مخصص التقلبات العكسية أول المدة		مخصصات الاستثمارات المخصصة		رد(تكوين) الخسائر الائتمانية المتوقعة		مصروفات أخرى		اجمالى المصروفات		فائض / عجز النشاط التامينى	
	2024	2025	2024	2025	2024	2025	2024	2025	2024	2025	2024	2025	2024	2025	2024	2025	ديسمبر-24	ديسمبر-25	2024	2025	2024	2025
مصر للتأمين	5421	4187	2475	3149			376	667									2733	2643	11006	10645	3665	1117
قناة السويس للتأمين	108	381	118	153		17			2	1	2	2				1			226	552	29	-44
المهندس للتأمين	169	618	237	248	52	36	1	8	10	10	10	10			-1				458	910	88	33
الدلتا للتأمين	124	161	183	223			-6	-2	6	5	5	5							302	382	45	74
جي اي جي للتأمين	491	1142	1052	1404	23	31			20	21	22	20							1565	2577	159	193
الجمعية المصرية للتامين التعاونى	40	59	33	30	5	5			20	16	15	20							84	90	16	44
تشب للتأمين	22	144	43	56	4	11													69	212	28	22
رويال للتأمين	98	80	173	283	2	5			2	2	1	2							274	369		-3
البانز للتأمين - مصر	57	128			4	4	199	183											259	316	51	69
سلامة للتأمين التكافلي	13	41	24	27						1		1						1	37	69	2	4
بوبا ايجيبت																						
المصرية للتأمين التكافلى ممتلكات	102	161	138	165					17	17	17	17							240	326	78	45
وثاق للتأمين التكافلى	120	-59	-113	59	1	9		-7	4	4	3	4							9	3	4	11
أروب لتأمينات الممتلكات	7	9	5	8															12	17		2
اسكان للتأمين	-8	22	21	21	8	7			4	4	2	4					4	2	27	52	12	12
طوكيو مارين جينرال - تكافل	12	22	-11	-20		1				1							4	7	5	9	-1	1
أورينت للتأمين التكافلى - ممتلكات	548	250	672	1053	20	47											199	213	1439	1563	-151	-135
أكسا للتأمين	242	130	12	204															254	334	22	151
مصر للتأمين التكافلي	231	76	73	111					4	6	1	4					9	19	315	208	36	26
ثروة للتأمين	37	55	40	53	1	2			1	1	1	1							78	110	3	21
وطنية للتأمين	26	23	7	10	1				2	2	1	2							34	33	2	2
مدى للتأمين	6	7	11	13															17	20	1	1
اجمالى السوق	7864	7638	5193	7252	122	176	570	848	92	89	79	91			2		2949	2884	16710	18799	4088	1645

المصروفات (بحرى)

جدول (2/4/2)

القيمة بالمليون جنيه

الشركات	مصروفات (عقود التأمين)		مصروفات (عقود إعادة التأمين)		مصروفات التمويل (عقود التأمين)		مصروفات التمويل (عقود إعادة التأمين)		مخصص التقلبات العكسية اخر المدة		مخصص التقلبات العكسية أول المدة		مخصصات الاستثمارات المخصصة		رد(تكوين) الخسائر الائتمانية المتوقعة		مصروفات أخرى		اجمالى المصروفات		فائض / عجز النشاط التامينى	
	2024	2025	2024	2025	2024	2025	2024	2025	2024	2025	2024	2025	2024	2025	2024	2025	ديسمبر-24	ديسمبر-25	2024	2025	2024	2025
مصر للتأمين	666	8	119	165			27	47									46	83	858	304	164	422
قناة السويس للتأمين	33	35	53	59	3				6	6	4	6							88	97	19	16
المهندس للتأمين	37	30	33	29	1	1		1	6	6	6	6			2	1			73	61	12	156
الدلتا للتأمين	61	61	75	90					3	3	2	2	3	3					136	152	-14	42
جي اي جي للتأمين	40	87	98	152	3	3			8	8	4	8							145	241	32	30
الجمعية المصرية للتامين التعاونى		1																		1		
تشب للتأمين	2	6	12	34	1	1													15	42	2	
رويال للتأمين	299	-114	44	55	1	22			1	1	1	1	3	3					344	-35	-6	5
البانز للتأمين - مصر	390	-83		54	6		-257	229											139	200	29	34
سلامة للتأمين التكافلي	14	21	17	28							1		1						31	50	9	15
بوبا ايجيت																						
المصرية للتأمين التكافلى ممتلكات	9	11	15	24					1	1	1	1	1	1					24	35	7	25
وثاق للتأمين التكافلى	8	8	-8	-8				1	1	1	1	1	1	1					1	1	3	4
أروب لتأمينات الممتلكات	1	2		1															2	3	-1	-1
اسكان للتأمين	1	3	4	5	1	1			1	1	1	1	1	1			1		7	8	3	-2
طوكيو مارين جنرال - تكافل	23	17	-28	-10	4	5	-4	-5		1							13	17	9	25	1	-4
أورينت للتأمين التكافلى - ممتلكات	49	148	153	232	1	3			2	2	2	2	2	2			51	52	253	435	-12	-26
أكسا للتأمين	33	24	-15	8															18	32	2	12
مصر للتأمين التكافلي	3	12	3	7													1	1	7	21	1	
ثروة للتأمين	11	4	14	15															25	20	7	-5
وطنية للتأمين	3	1	1	2															4	4		1
مدى للتأمين	4	7	7	10															11	17	2	
اجمالى السوق	1686	289	599	899	18	93	-234	272	29	33	22	29			2	1	112	155	2189	1712	260	724

المصروفات (داخلى)

جدول (3/4/2)

القيمة بالمليون جنيه

الشركات	مصروفات (عقود التأمين)		مصروفات (عقود إعادة التأمين)		مصروفات التمويل (عقود التأمين)		مصروفات التمويل (عقود إعادة التأمين)		مخصص التقلبات العكسية اخر المدة		مخصص التقلبات العكسية أول المدة		مخصصات الاستثمارات المخصصة		رد(تكوين) الخسائر الائتمانية المتوقعة		مصروفات أخرى		اجمالى المصروفات		فائض / عجز النشاط التامينى	
	2024	2025	2024	2025	2024	2025	2024	2025	2024	2025	2024	2025	2024	2025	2024	2025	ديسمبر-24	ديسمبر-25	2024	2025	2024	2025
مصر للتأمين	30	30					3	3									10	19	42	52	132	145
قناة السويس للتأمين	17	24	15	16					1	1	1	1							33	40	17	21
المهندس للتأمين	6	8	7	8	1	1			2	2	2	2							14	18	6	2
الدلتا للتأمين	5	5	6	4					1	1	1	1							11	10	3	7
جي اي جي للتأمين	18	33	25	39					3	3	3	3							43	72	21	20
الجمعية المصرية للتامين التعاونى																						
تشب للتأمين		2	3	3															4	6		
رويال للتأمين	11	10	9	14							1								20	25	1	3
اليانز للتأمين - مصر	14	14			3	2	7	14											30	22	25	39
سلامة للتأمين التكافلي	2	1	2	2							1								4	3	1	2
بوبا ايجيبت																						
المصرية للتأمين التكافلى ممتلكات	6	6	8	7					1	1	1				-2				11	13	4	1
وثاق للتأمين التكافلى	1	-2	-1	2															1	1	1	1
أروب لتأمينات الممتلكات	1	2		1															2	3	-1	-1
اسكان للتأمين	-3																		-2	1	1	
طوكيو مارين جينرال - تكافل	21	55	-44	-62	1	1	-1	-1	1	1	1	1					38	64	16	57	12	18
أوربنت للتأمين التكافلى - ممتلكات	37	47	41	50	1				2	2	2	2					11	8	89	106	-1	-2
أكسا للتأمين	15	12		2															15	15	3	9
مصر للتأمين التكافلي	4	2	2	4														1	5	7	1	2
ثروة للتأمين	4	4	3	3															7	7		1
وطنية للتأمين	7	13	1	6						2									8	21		5
مدى للتأمين		1	1	1															1	2		
اجمالى السوق	197	271	79	101	6	7	16	9	12	15	11	13			-2		59	92	355	481	225	273

المصروفات (سفن)

جدول (2/4/4)

القيمة بالمليون جنيه

الشركات	مصروفات (عقود التأمين)		مصروفات (عقود إعادة التأمين)		مصروفات التمويل (عقود التأمين)		مصروفات التمويل (عقود إعادة التأمين)		مخصص التقلبات العكسية اخر المدة		مخصص التقلبات العكسية أول المدة		مخصصات الاستثمارات المخصصة		رد(تكوين) الخسائر الائتمانية المتوقعة		مصروفات أخرى		اجمالى المصروفات		فائض / عجز النشاط التامينى	
	2024	2025	2024	2025	2024	2025	2024	2025	2024	2025	2024	2025	2024	2025	2024	2025	ديسمبر-24	ديسمبر-25	2024	2025	2024	2025
مصر للتأمين	420	642	73	127			24	77									51	92	568	938	391	13
قناة السويس للتأمين	191	527	218	417		35			6	4	8	6				5			407	983	89	92
المهندس للتأمين	38	3	20	29	1	5			1	3	1	1							60	38	6	-26
الدلتا للتأمين	12	34	12	17			-1	-3											24	48	22	2
جي اي جي للتأمين	14	8	11	16		1			1	1		1							26	25	-1	5
الجمعية المصرية للتامين التعاونى																						
تشب للتأمين																						
رويال للتأمين	2	29	9	13					1	1	1	1							11	42	2	2
اليانز للتأمين - مصر																						
سلامة للتأمين التكافلي																						
بوبا ايجيبت																						
المصرية للتأمين التكافلى ممتلكات	21	27	38	71					1	1	1	1			3				63	98	4	6
وثاق للتأمين التكافلى																						
أروب لتأمينات الممتلكات																						
اسكان للتأمين																			1			
طوكيو مارين جينرال - تكافل																						
أورينت للتأمين التكافلى - ممتلكات	60	26	18	27													11	-14	90	39	-11	15
أكسا للتأمين	18	12	-4	1															14	13	-11	18
مصر للتأمين التكافلي	4	5	4	7		1												1	9	13	1	1
ثروة للتأمين		2	1	3															1	5		
وطنية للتأمين	1	55	1	4															3	59		
مدى للتأمين	-1																					
اجمالى السوق	782	1369	404	732	2	41	24	75	10	10	12	10			3	6	62	79	1275	2301	492	130

المصروفات (طيران)

جدول (5/4/2)

القيمة بالمليون جنيه

الشركات	مصروفات (عقود التأمين)		مصروفات (عقود إعادة التأمين)		مصروفات التمويل (عقود التأمين)		مصروفات التمويل (عقود إعادة التأمين)		مخصص التقلبات العكسية اخر المدة		مخصص التقلبات العكسية أول المدة		مخصصات الاستثمارات المخصصة		رد(تكوين) الخسائر الائتمانية المتوقعة		مصروفات أخرى		اجمالى المصروفات		فائض / عجز النشاط التامينى	
	2024	2025	2024	2025	2024	2025	2024	2025	2024	2025	2024	2025	2024	2025	2024	2025	ديسمبر-24	ديسمبر-25	2024	2025	2024	2025
مصر للتأمين	1851	704	1036	1400			82	135									126	272	3094	2511	240	762
قناة السويس للتأمين																						
المهندس للتأمين	3		6																10		1	
الدلتا للتأمين	5	2	16	21															21	23	2	5
جي اي جي للتأمين	2		19	13		1													22	13	-1	3
الجمعية المصرية للتامين التعاونى																						
تشب للتأمين																						
رويال للتأمين																						
البانز للتأمين – مصر																						
سلامة للتأمين التكافلي																						
بوبا ايجيبت																						
المصرية للتأمين التكافلى ممتلكات		1		7																8		
وثاق للتأمين التكافلى																						
أروب لتأمينات الممتلكات																						
اسكان للتأمين		7	1	2															2	9	-1	
طوكيو مارين جينرال – تكافل																						
أورينت للتأمين التكافلى – ممتلكات																						
أكسا للتأمين																						
مصر للتأمين التكافلي																						
ثروة للتأمين																						
وطنية للتأمين																						
مدى للتأمين																						
اجمالى السوق	1862	713	1078	1444	1	1	82	135									126	272	3149	2565	242	770

المصروفات (تكميلى)

جدول (6/4/2)

القيمة بالمليون جنيه

الشركات	مصروفات (عقود التأمين)		مصروفات (عقود إعادة التأمين)		مصروفات التمويل (عقود التأمين)		مصروفات التمويل (عقود إعادة التأمين)		مخصص التقلبات العكسية اخر المدة		مخصص التقلبات العكسية أول المدة		مخصصات الاستثمارات المخصصة		رد(تكوين) الخسائر الائتمانية المتوقعة		مصروفات أخرى		اجمالى المصروفات		فائض / عجز النشاط التامينى	
	2024	2025	2024	2025	2024	2025	2024	2025	2024	2025	2024	2025	2024	2025	2024	2025	ديسمبر-24	ديسمبر-25	2024	2025	2024	2025
مصر للتأمين	1990	2648					41	81									197	386	2228	3114	1351	952
قناة السويس للتأمين	376	410	41	15		18			58	58	60	58			3	-1			418	443	155	42
المهندس للتأمين	386	481	118	116	19	19		1	41	41	22	41			3	4			545	621	97	-19
الدلتا للتأمين	336	446	15	34					11	11	11	11							350	480	219	156
جي اي جي للتأمين	782	948	9	10	5	8			26	26	38	26							784	965	256	179
الجمعية المصرية للتامين التعاونى		-4																		-3		4
تشب للتأمين																						
رويال للتأمين	458	592	10	6	5	4			69	69	66	69			-1			4	474	606	163	102
البانر للتأمين - مصر	789	974			6	5	8	5											802	984	238	181
سلامة للتأمين التكافلي	357	447	2	2	3	4			50	50	42	50	1					7	371	460	76	45
بوبا ايجيبت																						
المصرية للتأمين التكافلى ممتلكات	172	261	7	7					52	52	45	52			3				189	268	66	29
وثاق للتأمين التكافلى	697	784	-1		9	16			26	26	47	26				63			684	864	126	156
أروب لتأمينات الممتلكات	121	177			1	1													122	178	2	-5
اسكان للتأمين	46	86	27	32					6	6	6	6					7	7	80	125	12	14
طوكيو مارين جينرال - تكافل	56	88	-1	-5	2	2			3	3	4	4					39	19	95	104	-21	6
أورينت للتأمين التكافلى - ممتلكات	771	1031	30	36	8	14			9	9	9	9					262	236	1071	1316	75	29
أكسا للتأمين	284	309	18	25															302	334	39	40
مصر للتأمين التكافلي	228	312	12	14					4	4	3	5					16	19	257	346	39	72
ثروة للتأمين	431	611	27	26	4	6			18	18	18	18							462	643	108	69
وطنية للتأمين	158	247	4	10					1	1	2	1							160	257	9	36
مدى للتأمين	59	114	2	4				1	4	4	3	4							62	119	5	5
اجمالى السوق	8498	10964	319	332	63	97	48	87	377	378	377	377	1		8	66	521	677	9459	12223	3014	2092

المصروفات (إجارى)

جدول (7/4/2)

القيمة بالمليون جنيه

الشركات	مصروفات (عقود التأمين)		مصروفات (عقود إعادة التأمين)		مصروفات التمويل (عقود التأمين)		مصروفات التمويل (عقود إعادة التأمين)		مخصص التقلبات العكسية اخر المدة		مخصص التقلبات العكسية أول المدة		مخصصات الاستثمارات المخصصة		رد(تكوين) الخسائر الائتمانية المتوقعة		مصروفات أخرى		اجمالى المصروفات		فائض / عجز النشاط التامينى	
	2024	2025	2024	2025	2024	2025	2024	2025	2024	2025	2024	2025	2024	2025	2024	2025	ديسمبر-24	ديسمبر-25	2024	2025	2024	2025
مصر للتأمين	591	663					126	208									57	136	774	1007	274	426
قناة السويس للتأمين	33	44			2				19	21	14	19							38	48	-13	30
المهندس للتأمين	16	29							12	12	12	12							16	29	52	50
الدلتا للتأمين	1	13							7	7	7	7							1	13	27	20
جي اي جي للتأمين	33	70	40	32	3	2			14	14	14	14							75	105	38	37
الجمعية المصرية للتامين التعاونى																						
تشب للتأمين																						
رويال للتأمين	106	142			8	8			138	138	138	138			-1			4	113	153	159	138
البانز للتأمين - مصر	7	14			4	3													11	17	12	
سلامة للتأمين التكافلي	53	77			2	2			43	43		43						3	56	82	53	39
بوبا ايجيبت																						
المصرية للتأمين التكافلى ممتلكات	34	39							37	37	36	37			1				36	40	54	20
وثاق للتأمين التكافلى	48	58			2	3			48	48	48	48				2			51	62	40	44
أروب لتأمينات الممتلكات	40	42																	40	42	16	37
اسكان للتأمين	36	50	23	15	5	9			27	27	24	27					6	6	73	79	41	54
طوكيو مارين جينرال - تكافل	25	11		-1	4	5			25	25	23	25					47	39	77	54	3	3
أورينت للتأمين التكافلى - ممتلكات	21	30			3	3			43	43	43	43					20	-3	45	30	32	44
أكسا للتأمين	8	16																	8	16	6	5
مصر للتأمين التكافلي	8	11							1	1	1	1					1	1	9	12	7	9
ثروة للتأمين									3	3	2	3									2	3
وطنية للتأمين	8	12				-3			2	2	1	2							8	10	6	8
مدى للتأمين	9	13							2	2	1	2							10	13	6	5
اجمالى السوق	1078	1333	63	47	32	34	126	209	377	422	366	420				2	132	185	1441	1811	816	972

المصروفات (هندسى)

جدول (8/4/2)

القيمة بالمليون جنيه

الشركات	مصروفات (عقود التأمين)		مصروفات (عقود إعادة التأمين)		مصروفات التمويل (عقود التأمين)		مصروفات التمويل (عقود إعادة التأمين)		مخصص التقلبات العكسية اخر المدة		مخصص التقلبات العكسية أول المدة		مخصصات الاستثمارات المخصصة		رد(تكوين) الخسائر الائتمانية المتوقعة		مصروفات أخرى		اجمالى المصروفات		فائض / عجز النشاط التامينى	
	2024	2025	2024	2025	2024	2025	2024	2025	2024	2025	2024	2025	2024	2025	2024	2025	24-ديسمبر	25-ديسمبر	2024	2025	2024	2025
مصر للتأمين	1320	397	1157	1198			129	222									169	309	2774	2125	717	985
قناة السويس للتأمين	207	186	403	348	12				26	26	19	26			-2	-3			615	543	31	40
المهندس للتأمين	100	99	77	95	4	7			5	5	5	5			-1	1			180	202	18	21
الدلتا للتأمين	1266	-230	101	180			-3	96	8	8	12	8							1363	51	-78	84
جي اي جي للتأمين	361	378	596	745	15	25			14	14	13	16							974	1150	166	158
الجمعية المصرية للتامين التعاونى																						
تشب للتأمين	12	-3	12	9	3	5													28	10	11	7
رويال للتأمين	57	136	102	166	5	6			3	3	2	3							165	307	3	-25
البانز للتأمين - مصر	144	-115			4	20	-30	282											118	187	9	23
سلامة للتأمين التكافلي	10	42	29	13					1	1	1	1					1	1	39	55	6	2
بوبا ايجيبت																						
المصرية للتأمين التكافلى ممتلكات	31	52	36	43					1	1	1	1			-3				64	95	14	7
وثاق للتأمين التكافلى	14	-6	-10	3	2	2	-1	-1	1	1	1	1							4	-2	2	7
أروب لتأمينات الممتلكات	1	1																	1	2	-1	-1
اسكان للتأمين	13	48	12	9	3	3			5	5	3	5					1	1	30	62	6	4
طوكيو مارين جينرال - تكافل	21	5	-21	-2	2		-1										2	3	2	6	-1	1
أوربنت للتأمين التكافلى - ممتلكات	172	379	662	944	5	10			1	1	1	1					219	208	1058	1540	-149	-139
أكسا للتأمين	94	43	3	66															97	109	-12	44
مصر للتأمين التكافلي	11	22	14	19	2	2			1	1		1					2	3	29	46	8	4
ثروة للتأمين	26	8	19	17	1	2													46	27	5	3
وطنية للتأمين	8	18	6	12		1				1									15	31	2	5
مدى للتأمين	3		7	4															11	5		1
اجمالى السوق	3870	1459	3206	3866	44	95	95	598	65	72	53	65			-6	-2	393	526	7613	6550	754	1232

المصروفات (بترول)

جدول (2/4/9)

القيمة بالمليون جنيه

الشركات	مصروفات (عقود التأمين)		مصروفات (عقود إعادة التأمين)		مصروفات التمويل (عقود التأمين)		مصروفات التمويل (عقود إعادة التأمين)		مخصص التقلبات العكسية اخر المدة		مخصص التقلبات العكسية أول المدة		مخصصات الاستثمارات المخصصة		رد(تكوين) الخسائر الائتمانية المتوقعة		مصروفات أخرى		اجمالى المصروفات		فائض / عجز النشاط التامينى	
	2024	2025	2024	2025	2024	2025	2024	2025	2024	2025	2024	2025	2024	2025	2024	2025	ديسمبر-24	ديسمبر-25	2024	2025	2024	2025
مصر للتأمين	5374	2381	2673	3056			80	417									398	668	8524	6522	1202	1665
قناة السويس للتأمين																						
المهندس للتأمين																						
الدلتا للتأمين	6	2	16	17					1	1									23	20	1	4
جي اي جي للتأمين	5	9	69	66	3	1			1	1	1	1							77	75	6	-1
الجمعية المصرية للتامين التعاونى																						
تشب للتأمين	10	-1	4	7		1													14	7	4	1
رويال للتأمين																						
البانز للتأمين – مصر																						
سلامة للتأمين التكافلي																						
بوبا ايجيبت																						
المصرية للتأمين التكافلى ممتلكات	51	1261	546	507															598	1768	9	-69
وثاق للتأمين التكافلى																						
أروب لتأمينات الممتلكات																						
اسكان للتأمين																						
طوكيو مارين جينرال – تكافل																						
أورينت للتأمين التكافلى – ممتلكات	15		113	170		1											26	30	154	200	-21	-27
أكسا للتأمين																						
مصر للتأمين التكافلي	1	3	1	3														1	2	6	1	2
ثروة للتأمين																						
وطنية للتأمين																						
مدى للتأمين																						
اجمالى السوق	5461	3654	3422	3825	3	3	80	417	1	1	1	1					424	699	9392	8599	1203	1573

المصروفات (الالتمان والضمان)

جدول (10/4/2)

القيمة بالمليون جنيه

الشركات	مصروفات (عقود التأمين)		مصروفات (عقود إعادة التأمين)		مصروفات التمويل (عقود التأمين)		مصروفات التمويل (عقود إعادة التأمين)		مخصص التقلبات العكسية اخر المدة		مخصص التقلبات العكسية أول المدة		مخصصات الاستثمارات المخصصة		رد(تكوين) الخسائر الائتمانية المتوقعة		مصروفات أخرى		اجمالى المصروفات		فائض / عجز النشاط التامينى	
	2024	2025	2024	2025	2024	2025	2024	2025	2024	2025	2024	2025	2024	2025	2024	2025	ديسمبر-24	ديسمبر-25	2024	2025	2024	2025
مصر للتأمين	390	579					10	25									22	71	422	675	-28	72
قناة السويس للتأمين	25	44	5	12		12			13	13	9	13							34	68	69	60
المهندس للتأمين	13	15	9	12	6	8													29	36	8	-27
الدلتا للتأمين	11	17						-3											11	14	12	15
جي اي جي للتأمين	40	32	34	49	4	11			3	3		3							81	92	12	6
الجمعية المصرية للتامين التعاونى	596	758	337	454	24	50			27	21	20	27							964	1257	10	154
تشب للتأمين																						
رويال للتأمين	120	-10	28	-4	3	8			1	1	1	1							151	-6	-22	5
اليانز للتأمين - مصر																						
سلامة للتأمين التكافلي	102	64	39	65	14	21							1					5	157	156	32	53
بوبا ايجيبت																						
المصرية للتأمين التكافلى ممتلكات	719	1529	292	284											3				1015	1813	-27	-675
وثاق للتأمين التكافلى	-1	5		-5	2	2	-1	-1												1	4	2
أروب لتأمينات الممتلكات																						
اسكان للتأمين	209	379	14	17	24	30			4	4	4	4					12	20	260	447	-38	10
طوكيو مارين جينرال - تكافل	13	8	-13	-11	1	2	-1	-2									2	4	2	2	2	
أورينت للتأمين التكافلى - ممتلكات																						
أكسا للتأمين																						
مصر للتأمين التكافلي	42	101	21	30	5	6											3	10	72	147	19	21
ثروة للتأمين	19	52	2		8	10			4	4	4	4							30	63	27	2
وطنية للتأمين																						
مدى للتأمين																						
اجمالى السوق	2299	3575	770	903	92	160	8	19	51	46	37	51	1		3		39	111	3227	4763	79	-300

المصروفات (حوادث)

جدول (11/4/2)

القيمة بالمليون جنيه

الشركات	مصروفات (عقود التأمين)		مصروفات (عقود إعادة التأمين)		مصروفات التمويل (عقود التأمين)		مصروفات التمويل (عقود إعادة التأمين)		مخصص التقلبات العكسية اخر المدة		مخصص التقلبات العكسية أول المدة		مخصصات الاستثمارات المخصصة		رد(تكوين) الخسائر الائتمانية المتوقعة		مصروفات أخرى		اجمالى المصروفات		فائض / عجز النشاط التامينى	
	2024	2025	2024	2025	2024	2025	2024	2025	2024	2025	2024	2025	2024	2025	2024	2025	ديسمبر-24	ديسمبر-25	2024	2025	2024	2025
مصر للتأمين	738	720	182	94			45	77									93	170	970	1148	715	673
قناة السويس للتأمين	46	38	7	13	4				31	31	31	31							59	49	15	58
المهندس للتأمين	36	42	23	25	3	2			22	22	22	22				1			64	69	73	101
الدلتا للتأمين	102	52	24	23					14	14	18	14							125	79	183	134
جي اي جي للتأمين	259	377	390	330	9	5			37	37	55	37							593	794	224	267
الجمعية المصرية للتامين التعاونى	24	37	4	11	1	1			10	16	10	10							30	42	27	8
تشب للتأمين	-7	60	70	51	12	10													54	142	20	15
رويال للتأمين	47	69	47	111	1	1			23	18	28	23						1	163	124	-22	91
البانز للتأمين - مصر	138	66			49	53	164	187											354	303	-19	37
سلامة للتأمين التكافلي	27	30	9	6	1	1			14		14							3	34	43	28	29
بوبا ايجيبت																						
المصرية للتأمين التكافلى ممتلكات	53	38	88	84					25	25	25	25				1			138	126	73	68
وثاق للتأمين التكافلى	21	51	-31	-5	1	1		-1	14	10	16	14				2			20	25	33	49
أروب لتأمينات الممتلكات	4	9		1	9														5	18	21	7
اسكان للتأمين	27	31	4	3	2	3			10	2	11	10					6	4	46	42	20	32
طوكيو مارين جنرال - تكافل	19	28	-10	-8	1	1			2	2	2	2					8	13	19	32	15	-8
أوربنت للتأمين التكافلى - ممتلكات	129	204	477	305	5	3			5	5	5	5					135	135	572	821	-41	-9
أكسا للتأمين	99	80	40	30															128	120	-2	41
مصر للتأمين التكافلي	42	65	21	17	2	1			2	2	2	2					4	6	64	94	27	32
ثروة للتأمين	13	7	-43	3	3	3			1	1	1	1							19	-32	-6	23
وطنية للتأمين	43	23	13	9	2	1			5	3	7	5							55	41	26	52
مدى للتأمين	8	13	4	1					1	1	2	1							9	18	14	11
اجمالى السوق	1866	2041	1320	1105	104	85	208	263	203	191	250	217			1	2	246	332	3524	4096	1425	1712

المصروفات (طبى)

جدول (12/4/2)

القيمة بالمليون جنيه

الشركات	مصروفات (عقود التأمين)		مصروفات (عقود إعادة التأمين)		مصروفات التمويل (عقود التأمين)		مصروفات التمويل (عقود إعادة التأمين)		مخصص التقلبات العكسية اخر المدة		مخصص التقلبات العكسية أول المدة		مخصصات الاستثمارات المخصصة		رد(تكوين) الخسائر الائتمانية المتوقعة		مصروفات أخرى		اجمالى المصروفات		فائض / عجز النشاط التامينى	
	2024	2025	2024	2025	2024	2025	2024	2025	2024	2025	2024	2025	2024	2025	2024	2025	24-ديسمبر	25-ديسمبر	2024	2025	2024	2025
مصر للتأمين	3151	5021					9	34									158	560	3318	5616	-462	287
قناة السويس للتأمين	48	44	2	12		1			4	4	6	4							48	57	-41	20
المهندس للتأمين	188	248	75	99	6	8		1							1	3			271	359	-1	17
الدلتا للتأمين	312	405							5	5	5	5							312	405	50	12
جي اي جي للتأمين	335	313	203	307	1	6				35									539	661	38	71
الجمعية المصرية للتامين التعاونى	-1	-2			1	1														-1	3	4
تشب للتأمين																						
رويال للتأمين	556	976	39	28	6	12			27	27	27	27			-1		7		600	1024	-5	100
اليانز للتأمين - مصر	1642	2145			12	12	-6	154							48	29			1648	2311	128	183
سلامة للتأمين التكافلي	307	461	17	7	1	3			6	10	6	6					5		327	480	2	4
بوبا ايجيبت	3064	3510	93	673					75	135	75	75			3	-1			3204	4272	208	719
المصرية للتأمين التكافلى ممتلكات	433	697	104	235					14	14	9	14			-5	14			545	932	10	-78
وثاق للتأمين التكافلى	572	819	-107	3	3	3	-11	-10								14			458	829	-27	-61
أروب لتأمينات الممتلكات	191	259	70	78	2	3									-5	3			259	343	10	22
اسكان للتأمين	2	12	2	6													2		4	20	3	
طوكيو مارين جينرال - تكافل	51	95	-34	-63	1	1	-2	-3	1	1	1	1					2	6	18	36		-6
أوربنت للتأمين التكافلى - ممتلكات	1603	2249	1087	1477	7	13											476	583	3173	4322	-250	-327
أكسا للتأمين	971	800	23	41															994	842	61	41
مصر للتأمين التكافلي	3	53	1	18													1	4	4	75	-1	-6
ثروة للتأمين	243	491	105	195	3	4			3	3	2	3							351	690	21	62
وطنية للتأمين	23	132	5	52	2	3			2	2		2							32	188	3	-2
مدى للتأمين	383	576					1	4											384	580	4	-163
اجمالى السوق	14076	19306	1686	3170	45	72	-8	179	138	236	132	138	1	1	47	48	637	1167	16489	24041	-247	898

حقوق المساهمين لشركات التأمين وإعادة التأمين بعد تطبيق معيار (50)

جدول (2/4)

القيمة بالمليون جنيه

البيان	رأس المال المدفوع		احتياطى قانونى		احتياطى عام		احتياطيات اخرى		جملة الاحتياطيات		أرباح مرحلة		صافى أرباح العام قبل التوزيع		(مساهمة المنشأة في رأس المال المدفوع) غير المحققة من الاصول الثابتة المالية المتاحة للبيع		زيادة رأس المال المدفوع تحت حساب		(خسائر) غير المحققة من الاصول المالية المتاحة للبيع المعادلة من خلال الدخل الشامل الآخر		فائض إعادة التقييم		إجمالى حقوق المساهمين	
	2024	2025	2024	2025	2024	2025	2024	2025	2024	2025	2024	2025	2024	2025	2024	2025	2024	2025	2024	2025	2024	2025	2024	2025
مصر للتأمين	10000	10000	729	959	51	51	1589	2589	2369	3599	19	270	7885	8226					1165	740	24813	24825	65727	67420
مصر لتأمينات الحياة	3000	5000	559	682	62	62	11008	11039	11628	11783	-5892	-1466	6092	5756		2000			3333	2879			34334	44047
قناة السويس للتأمين	275	400	46	8	5	5	185	293	236	307	90	25	194	135	120		83	125					879	1112
المهندس للتأمين	350	650	80	37	4	4	81	81	165	122	21	8	266	181			142	148					944	1109
الدلتا للتأمين	400	500	82	98			68	45	150	142	-105	125	481	482		100							1026	1250
جي اي جي للتأمين	600	650	106	126	96	96	673	105	875	327	-193	737	788	1092			17	22			393	429	2480	3258
ميتلايف لتأمينات الحياة	500	500	110	147			1327	1318	1437	1465	98	1085	1016	1709									3051	4760
جمعية المصرية للتأمين التعاونى	73	78	1	1	6	5			7	7	313	456	143	318									536	860
أكسا لتأمينات الحياة	243	401	98	118			237	17	335	135	873	1415	635	874			-4	23			-114		1967	2848
تشب للتامين	60	450	22	28	1	1	44	34	67	62	197	120	318	-8									642	625
رويال للتأمين	350	500	53	83			24	60	77	143	252	-47	276	363	100				82				1037	1059
اليانز – مصر	60	250	31	49	2	2	48	12	81	63	227	1011	990	714	250		89	205				-250	1448	2242
اليانز لتأمينات الحياة – مصر	100	250	50	94			34	80	84	174	431	3505	2105	2180			25	-3					2745	6106
سلامة للتأمين التكافلي	250	550	50	56			60	80	110	136	-217	-19	343	157		200							686	823
كيو ان بى لتأمينات الحياة	200	600	100	126			59	291	159	417	672	405	609	680									1641	2102
تشب لتأمينات الحياة	339	339	6	6			7	7	13	13	-64	-94											288	259
بوبا ايجيبت	60	250	7	23			921	921	928	944	1707	1773	327	464	150	190							3212	3580
المصرية للتأمين التكافلى ممتلكات	400	650	70	76	60	60	107	126	237	263	4	71	265	173		100							1006	1156
جي اي جي تكافل – حياة	275	325	14	15			14	14	28	29	42	89	55	139	75	100					559	563	1059	1220
وثاق للتأمين التكافلى	400	550	28	32			50	66	78	97	-133	1	186	131		100	49						680	780
أروب للتأمين على الحياة	100	100	3	3					3	3	3	9	8	24			11	15					125	150
أروب لتأمينات الممتلكات	160	160	19	22	4	4	6	6	30	32	169	7	88	112	240								447	550
اسكان للتأمين	170	300	16	19			27		43	19	45	50	81	118	150		9	4					348	641
اللبنانية السويسرية للتكافل العائلى	120	190	4	5			1	1	6	7	-68	-1	86	19	60	70							214	274
كاف لتأمينات الحياة	159	159					142	274	142	274	-166	-169	-3	-55									132	209
طوكيو مارين جينرال تكافل	60	60	14	4			49	44	63	48	207	18	146	154	340				18				493	621
أورينت للتأمين	400	500	105	122			64	151	169	273	1195	1908	918	511									2682	3192
قناة السويس لتأمينات الحياة	210	400	25	4			1191	1278	1215	1282	-26	-34	122	290		60	6	6	6	6			1595	1950
الدلتا لتأمينات الحياة	400	600	47	63			392	392	439	454	364	238	230	505									1433	1797
المهندس لتأمينات الحياة	250	400	29	7	5		287	290	320	297	-39	4	168	181					2				701	882
اكسا للتأمين	300	501	12	17	20	20	7		39	37	367	268	122	327			-44	16					783	1148
المصرية الإماراتية للتأمين	60	60	2	3					2	3	21		30	18	340								112	421
مصر للتأمين التكافلي	250	450	9	11					9	12	-41	38	122	148		60	3	4					402	652
ثروة للتأمين	135	320	8	9	2	2		27	10	39	56	37	134	127									335	523
ثروة لتأمينات الحياة	100	100	5	6					5	6	-7	59	68	53	100		-3	1					164	319
وطنية للتأمين	105	400	4	5			6	8	10	12	21	-1		118		45		3					181	532
مدى للتأمين	150	150	4	4			2	2	6	6	-34	-12	28	-152	50	50			13	19			213	61
الوفاء لتأمينات الحياة	317	317					25	1	25	1	-90	-36	30	33	83		-3	-4					278	394
مصر للتأمين التكافلي – حياة	150	150	2	2					2	2	19	-3	7	-24	25								177	150
إجمالى السوق	21531	28210	2549	3069	318	313	18733	19652	21601	23035	339	11851	25358	26274	2083	3075	34027	40419	4620	3645	25651	25567	136203	161083

الفصل الثاني

الاستثمارات

وفقًا لدليل تطبيق معايير المحاسبة المصرية على قطاع التأمين الصادر بقرار مجلس إدارة الهيئة رقم (70) لسنة 2016

استثمـــارات شركات التأمين وإعادة التأمين

جدول (1/3)

القيمة بالمليون جنيه

البيـــان	استثمارات مخصصة لحقوق حملة الوثائق				الاستثمارات الحرة		اجمالى الاستثمارات	
	تأمينات الأشخاص وتكوين الأموال		تأمينات الممتلكات والمسئوليات					
	2024	2025	2024	2025	2024	2025	2024	2025
السوق	79500	82438	82208	91836	158724	191445	320432	365719

إستثمارات شركات التأمين وإعادة التأمين موزعا على قنوات الإستثمار

إجمالى شركات التأمين
جدول (3 / 2)

القيمة بالمليون جنيه

البيـــان	استثمارات مخصصة لحقوق حملة الوثائق تأمينات الأشخاص وتكوين		تأمينات المستفيدات		الاستثمارات الحرة		اجمالى الاستثمارات	
	2024	2025	2024	2025	2024	2025	2024	2025
الأوعية الادخارية بالبنوك								
ودائع بالعملة المحلية	4565	761	816	879	7172	5714	12554	7353
ودائع بالعملة الاجنبية	7944	7159	12823	12201	29544	28308	50311	47668
وديعة الضمان					4562	4531	4562	4531
ودائع أخرى				62	1744	1919	1744	1982
عوائد لم تستحق بعد (خصم الإصدار)	−78	−67	−51	−139	−3	−15	−132	−221
شهادات الادخار بالعملة المحلية	123	1					123	1
شهادات الادخار بالعملة الأجنبية	569	330	400	340	62	6	1031	676
شهادات (أ.ب.د) ووديعة الضمان								
مخصص خسائر الائتمان المتوقعة	43	13	76	76	154	199	272	287
الإجمالى	13081	8171	13914	13267	42926	40264	69920	61702
أذون خزانة مباعة مع التعهد بإعادة الشراء								
ت المالية الخيوية بالقيمة العادلة من خلال الأرباح والخسائر								
الأسهم			1833	2862	3353	3355	5186	6216
وثائق صناديق الاستثمار	32	799	62	702	2805	6564	2900	8066
أذون الخزانة	78				1966	2910	2045	2910
سندات الخزانة مخدرة بالعملة المحلية	3224	4643	86	452	290	247	3599	5342
سندات الخزانة مخدرة بالعملات الأجنبية	748	472				9	748	481
سندات الشركات					1		1	
سندات الإسكان						2		2
أوراق مالية أخرى					128	388	128	388
إجمالي المحافظ الاستثمارية التي تدار بمعرفة الغير	1332	2206			26086	30369	27419	32575
الإجمالى	5415	8120	1980	4015	34630	43844	42025	55980
المالية الخيوية بالقيمة العادلة من خلال الدخل الشامل الآخر								
أذون الخزانة	206	133	383	435	116	114	705	681
الأسهم	8231	9408	15984	20579	19069	25070	43285	55057
وثائق صناديق الاستثمار	234	32	76	3	507	186	818	222
سندات الخزانة مخدرة بالعملة المحلية	1099	1413	1240	3394	417	1681	2756	6488
سندات الخزانة مخدرة بالعملات الأجنبية	386	513	873	838		498	1259	1849
سندات الشركات	8949	11287					8949	11287
سندات الإسكان								
وديعة الضمان (أذون الخزانة / سندات الخزانة)								
أخرى	3213	3777	−16	−37	1933	1779	5130	5519
مخصص خسائر الائتمان المتوقعة	4	3	4	3	1	1	4	4
الإجمالى	22318	26563	18537	25209	22043	29328	62898	81100
الاستثمارات المالية الخيوية بالتكلفة المستهلكة								
أذون الخزانة	13216	16411	13940	14962	7964	11569	35120	42942
سندات الخزانة مخدرة بالعملة المحلية	17517	15163	5931	6076	3834	5538	27281	26776
سندات الخزانة مخدرة بالعملات الأجنبية	6922	6507	13867	15152	692	998	21481	22657
سندات الشركات		20	10	21	35	24	45	65
سندات الإسكان	3	3	18	18	5	5	26	26
وديعة الضمان (شهادات الإدخار / شهادات الاستثمار)	2	2	14367	13518			14369	13519
شهادات استثمار مجموعة (ب.د) وأخرى	7	5			3	3	11	8
مخصص خسائر الائتمان المتوقعة	460	389	505	584	25	17	990	990
الإجمالى	37208	37721	47627	49164	12508	18119	97343	105003
الحشقات المالية								
استثمارات مالية مرتبطة بوحدات الاستثمار	286	542			44244	57320	44530	57862
القـــــروض والمديونيات								
بضمان رهون عقارية								
قروض بضمانات اخرى وفوائد مستحقة	41	51			687	608	728	660
قروض لشركات متعثرة						14		14
أخرى	13	11			188	217	201	228
مخصص خسائر الائتمان المتوقعة						14		14
الإجمالى	54	62			875	825	929	887
استثمارات فى شركات شقيقة وشركات تابعة	1027	1150	55	81	773	884	1855	2115
(استثمارات عقارية)								
الأراضي	91	91	1	1	199	212	291	304
العقارات (المباني)	38	38	102	115	183	187	323	340
المباني والإنشاءات تحت التطوير					366	487	366	487
أخرى								
الإجمالى	129	129	103	116	748	886	980	1130
مجمع الاهلاك	18	19	8	16	21	24	47	59
مجمع خسائر الاضمحلال					1	1	1	1
الصافى	111	110	95	100	726	861	932	1071
صافى الإستثمارات	79500	82438	82208	91836	158724	191445	320432	365719

صافى الدخل من الاستثمارات

جدول (3/3)

القيمة بالمليون جنيه

البيـــان	استثمارات مخصصة لحقوق حملة الوثائق						الاستثمارات الحرة		اجمالى الاستثمارات	
	تأمينات الأشخاص وتكوين الأموال		تأمينات الممتلكات والمسئوليات							
	2024	2025	2024	2025	2024	2025	2024	2025	2024	2025
السوق	12441	13837	7630	9551	14825	16212	34896	39600		

صافى دخل إستثمارات شركات التامين واعادة التامين موزعا على قنوات الإستثمار

اجمالى شركات التأمين

جدول (3 / 4)

القيمة بالمليون جنيه

البيـــان	استثمارات مخصصة لحقوق حملة الوثائق				الاستثمارات الحرة		اجمالى الاستثمارات	
	تأمينات الأشخاص وتكوين		تأمينات الممتلكات والمسئوليات					
	2024	2025	2024	2025	2024	2025	2024	2025
عوائد الأوعية الاِدّخَارِيَّة لدى البنوك	838	655	897	761	4154	3721	5889	5138
عوائد أذون الخزانة المَبِيعَة مع التَّعَهُّد بإعادة الشراء	177	342			306	39	484	380
صافي عوائد / أرباح (خسائر) الأصول المَالِيَّة المُبَوَّبَة بالقيمة العادلة من خلال الأرباح والخسائر	1454	1467	-344	930	9848	15691	10958	18088
صافي عوائد / أرباح (خسائر) الأصول المَالِيَّة المُبَوَّبَة بالقيمة العادلة من خلال الدخل الشامل الآخر	2485	4082	1249	1864	1387	1758	5121	7704
صافي عوائد / أرباح (خسائر) الاستثمارات المَالِيَّة المُبَوَّبَة بالتكلفة المُسْتَهْلَكَة	7409	7502	6019	6210	7306	7834	20734	21546
صافي عوائد / أرباح (خسائر) الاستثمارات في الشركات الشقيقة والشركات التابعة	703	671	32	48	470	96	1205	815
صافي عوائد / أرباح (خسائر) المُشْتَقَّات المَالِيَّة	16	7			23	-5	39	2
صافي فوائد وعمـــولات القروض	75	95	6	4	20	29	101	128
صافي أرباح (خسائر) وعوائد الاستثمارات العقارية	79	193	21	25	204	105	304	323
يُسْتَبْعَد العائد على الاستثمارات المالية المُرْتَبِطَة بوحدات استثمارية/ المُكَوِّن الاِدّخَاري لتكوين الأموال	642	984			8581	12686	9224	13669
فوائد مستحقة عن المال المحتجز لدى معيدى التأمين		-1	11	15			11	15
فوائد مستحقة عن المال المحتجز من معيدى التأمين	3	3	124	163	1	1	127	167
10 % مصروفات عمومية وإدارية غير مباشرة	151	190	138	143	310	370	599	703
صافى الدخل من الاستثمارات	12441	13837	7630	9551	14825	16212	34896	39600

توزيع الاستثمارات

جدول (1/2)

القيمة بالمليون جنيه

البيان	الاوعية الادخارية بالبنوك	أذون خزانة مباعة مع التعهد بإعادة الشراء	الأصول المَالِيَّة المُبَوَّبَة بالقيمة العادلة من خلال الأرباح والخسائر	الأصول المَالِيَّة المُبَوَّبَة بالقيمة العادلة من خلال الدخل الشامل الآخر	الاستثمارات المَالِيَّة المُبَوَّبَة بالتكلفة المُسْتَهْلَكَة	المُشْتَقَّات المَالِيَّة	استثمارات مالية مرتبطة بوحدات الاستثمار	القروض والمديونيات	استثمارات فى شركات شقيقة وشركات تابعة	استثمارات عقارية	جملة الاستثمارات
السوق	61702		55980	81100	105003		57862	887	2115	1071	365719

الفصل الثالث

حقوق حملة الوثائق

وفقًا لدليل تطبيق معايير المحاسبة المصرية على قطاع التأمين الصادر بقرار مجلس إدارة الهيئة رقم (70) لسنة 2016

حقوق حملة الوثائق لشركات التأمين وإعادة التأمين

جدول (1/4)

القيمة بالمليون جنيه

البيان	تأمينات الأشخاص وتكوين الأموال										تأمينات الممتلكات والمسئوليات								أخرى		الإجمالى	
	الاحتياطى الحسابى		مخصص المطالبات تحت التسديد		الإجمالى		مخصص الأخطار السارية		مخصص التعويضات تحت التسوية		مخصص التقلبات العكسية		الإجمالى									
	2024	2025	2024	2025	2024	2025	2024	2025	2024	2025	2024	2025	2024	2025	2024	2025	2024	2025	2024	2025	2024	2025
إجمالى السوق	110274	128847	2969	3684	113243	132531	22663	24817	19302	20563	6779	8053	48744	53434	12975	16746	174962	202711

الفصل الرابع

تأمينات الأشخاص وتكوين الأموال

وفقًا لدليل تطبيق معايير المحاسبة المصرية على قطاع التأمين الصادر بقرار مجلس إدارة الهيئة رقم (70) لسنة 2016

أقساط تأمينات الأشخاص عن عام 2025

إجمالي الفروع

القيمة بالمليون جنيه

البيان	إجمالي الاقساط المباشرة	اقساط وثائق مرتبطة بوحدات الاستثمار	المكون الايداعى لعقود تكوين الاموال	الاقساط المباشرة	أقساط إعادة تأمين وارد	إجمالى الاقساط	أقساط إعادة تأمين صادر	صافى الأقساط
2025	53411	13770	2909	36732	405	37137	6042	31094
2024	41842	10466	2028	29348	424	29772	4400	25372

حياة

القيمة بالمليون جنيه

البيان	إجمالي الاقساط المباشرة	اقساط وثائق مرتبطة بوحدات الاستثمار	المكون الايداعى لعقود تكوين الاموال	الاقساط المباشرة	أقساط إعادة تأمين وارد	إجمالى الاقساط	أقساط إعادة تأمين صادر	صافى الأقساط
اجمالى السوق	33817	12313		21504	337	21841	3374	18467

تكوين أموال

القيمة بالمليون جنيه

البيان	إجمالي الاقساط المباشرة	اقساط وثائق مرتبطة بوحدات الاستثمار	المكون الايداعى لعقود تكوين الاموال	الاقساط المباشرة	أقساط إعادة تأمين وارد	إجمالى الاقساط	أقساط إعادة تأمين صادر	صافى الأقساط
اجمالى السوق	4366	1457	2909					

حوادث شخصية

القيمة بالمليون جنيه

البيان	إجمالي الاقساط المباشرة	اقساط وثائق مرتبطة بوحدات الاستثمار	المكون الايداعى لعقود تكوين الاموال	الاقساط المباشرة	أقساط إعادة تأمين وارد	إجمالى الاقساط	أقساط إعادة تأمين صادر	صافى الأقساط
اجمالى السوق	555			555		555	233	322

طبى

القيمة بالمليون جنيه

البيان	إجمالي الاقساط المباشرة	اقساط وثائق مرتبطة بوحدات الاستثمار	المكون الايداعى لعقود تكوين الاموال	الاقساط المباشرة	أقساط إعادة تأمين وارد	إجمالى الاقساط	أقساط إعادة تأمين صادر	صافى الأقساط
اجمالى السوق	14673			14673	68	14741	2435	12305

تعويضات تأمينات الأشخاص عن عام 2025

إجمالي الفروع

القيمة بالمليون جنيه

البيان	إجمالي التعويضات المباشرة	تعويضات وثائق مرتبطة بوحدات الاستثمار	التعويضات المسددة عن عقود تكوين الاموال	التعويضات المباشرة	تعويضات إعادة تأمين وارد	إجمالى التعويضات	تعويضات إعادة تأمين صادر	صافى التعويضات
2025	32724	8264	1564	22896	301	23197	4076	19121
2024	26558	7237	1264	18058	205	18263	2872	15390

حياة

القيمة بالمليون جنيه

البيان	إجمالي التعويضات المباشرة	تعويضات وثائق مرتبطة بوحدات الاستثمار	التعويضات المسددة عن عقود تكوين الاموال	التعويضات المباشرة	تعويضات إعادة تأمين وارد	إجمالى التعويضات	تعويضات إعادة تأمين صادر	صافى التعويضات
اجمالى السوق	21017	7721		13297	276	13573	2280	11293

تكوين الأموال

القيمة بالمليون جنيه

البيان	إجمالي التعويضات المباشرة	تعويضات وثائق مرتبطة بوحدات الاستثمار	التعويضات المسددة عن عقود تكوين الاموال	التعويضات المباشرة	تعويضات إعادة تأمين وارد	إجمالى التعويضات	تعويضات إعادة تأمين صادر	صافى التعويضات
اجمالى السوق	2107	543	1564					

حوادث شخصية

القيمة بالمليون جنيه

البيان	إجمالي التعويضات المباشرة	تعويضات وثائق مرتبطة بوحدات الاستثمار	التعويضات المسددة عن عقود تكوين الاموال	التعويضات المباشرة	تعويضات إعادة تأمين وارد	إجمالى التعويضات	تعويضات إعادة تأمين صادر	صافى التعويضات
اجمالى السوق	62			62		62	18	44

طبى

القيمة بالمليون جنيه

البيان	إجمالي التعويضات المباشرة	تعويضات وثائق مرتبطة بوحدات الاستثمار	التعويضات المسددة عن عقود تكوين الاموال	التعويضات المباشرة	تعويضات إعادة تأمين وارد	إجمالى التعويضات	تعويضات إعادة تأمين صادر	صافى التعويضات
اجمالى السوق	9537			9537	24	9562	1778	7783

الفصل الخامس

تأمينات الممتلكات والمسئوليات

وفقًا لدليل تطبيق معايير المحاسبة المصرية على قطاع التأمين الصادر بقرار مجلس إدارة الهيئة رقم (70) لسنة 2016

العمليات المباشرة لتأمينات الأشخاص

بالالف جنيه

الشركات	السنوات	إجمالي الأقساط المباشرة قيمة	إجمالي الأقساط المباشرة نسبة %
مصر لتأمينات الحياة	2025	8542941	15.99
	2024	8096113	19.35
ميتلايف لتأمينات الحياة	2025	12483038	23.37
	2024	9629119	23.01
اكسا لتأمينات الحياة	2025	10397534	19.47
	2024	6780504	16.21
اليانز لتأمينات الحياة - مصر	2025	10875200	20.36
	2024	9439242	22.56
كيو ان بى لتأمينات الحياة	2025	1853175	3.47
	2024	1584378	3.79
تشب لتأمينات الحياة	2025	510347	0.96
	2024	481037	1.15
جي آي جي حياة تكافل	2025	2446461	4.58
	2024	1556900	3.72
أروب للتأمين على الحياة	2025	101151	0.19
	2024	114631	0.27
اللبنانية السويسرية للتكافل العائلى	2025	854840	1.60
	2024	509471	1.22
كاف لتأمينات الحياة	2025	1134252	2.12
	2024	570265	1.36
قناة السويس لتأمينات الحياة	2025	795197	1.49
	2024	655647	1.57
الدلتا لتأمينات الحياة	2025	418115	0.78
	2024	559160	1.34
المهندس لتأمينات الحياة	2025	268891	0.50
	2024	195727	0.47
المصرية الإماراتية للتأمين التكافلي	2025	123580	0.23
	2024	113056	0.27
ثروة لتأمينات الحياة	2025	1884703	3.53
	2024	1268570	3.03
الوفاء لتأمينات الحياة	2025	337965	0.63
	2024	240639	0.58
مصر للتأمين التكافلي-حياة	2025	383874	0.72
	2024	47489	0.11
اجمالى السوق	2025	53411263	100.00
	2024	41841949	100.00

العمليات المباشرة لتأمينات الممتلكات

بالالف جنيه

الشركات	السنوات	إجمالي الأقساط المباشرة قيمة	إجمالي الأقساط المباشرة نسبة %
مصر للتأمين	2025	25134821	35.3
	2024	22657726	38.0
قناة السويس للتأمين	2025	2111988	3.0
	2024	1825891	3.1
المهندس للتأمين	2025	1749253	2.5
	2024	1469871	2.5
الدلتا للتأمين	2025	1964627	2.8
	2024	1739600	2.9
جي اي جي للتأمين	2025	5672233	8.0
	2024	4462262	7.5
الجمعية المصرية للتأمين التعاونى	2025	877653	1.2
	2024	695475	1.2
تشب للتأمين - مصر	2025	137114	0.2
	2024	138450	0.2
رويال للتأمين	2025	2873168	4.0
	2024	2052665	3.4
اليانز للتأمين - مصر	2025	5319848	7.5
	2024	4120796	6.9
سلامة للتأمين التكافلي	2025	1360332	1.9
	2024	1088105	1.8
يويا ايجيبت	2025	4948915	6.9
	2024	3917722	6.6
المصرية للتأمين التكافلى ممتلكات	2025	2677030	3.8
	2024	2357710	4.0
وثاق للتأمين التكافلى	2025	2048390	2.9
	2024	1677582	2.8
أروب لتأمينات الممتلكات	2025	461402	0.6
	2024	378881	0.6
اسكان للتأمين	2025	687669	1.0
	2024	372484	0.6
طوكيو مارين جيترال تكافل	2025	708651	1.0
	2024	580300	1.0
أورينت للتأمين التكافلى - ممتلكات	2025	7356388	10.3
	2024	5683927	9.5
أكسا للتأمين	2025	1518765	2.1
	2024	1874574	3.1
مصر للتأمين التكافلي	2025	1018461	1.4
	2024	690782	1.2
ثروة للتأمين	2025	1399768	2.0
	2024	977017	1.6
وطنية للتأمين	2025	744026	1.0
	2024	358003	0.6
مدى للتأمين	2025	508194	0.7
	2024	517788	0.9
اجمالى السوق	2025	71278695	100.0
	2024	59637611	100.0

تطور الأقساط المباشرة

جدول (1/6) القيمة بالمليون جنيه

فروع التأمين		2024	2025
الحريق		9985	12871
	معدل التطور %		28.9
النقل البحرى		1614	1751
	معدل التطور %		8.5
النقل الداخلى		556	672
	معدل التطور %		21.0
أجسام السفن		1149	1497
	معدل التطور %		30.3
الطيران		1495	1933
	معدل التطور %		29.2
السيارات التكميلى		11078	12702
	معدل التطور %		14.7
السيارات الاجبارى		1725	2363
	معدل التطور %		36.9
الهندسى		5207	5473
	معدل التطور %		5.1
البترول		4897	4806
	معدل التطور %		(1.9)
الائتمان والضمان		2044	2968
	معدل التطور %		45.2
الحوادث		3689	4551
	معدل التطور %		23.4
الطبى		16197	19691
	معدل التطور %		21.6
الإجمالى		59638	71279
	معدل التطور %		19.5

تطور التعويضات المسددة عن العمليات المباشرة

جدول (2/6) القيمة بالمليون جنيه

فروع التأمين	2024	2025
الحريق	2081	2939
معدل التطور %		41.2
النقل البحرى	209	826
معدل التطور %		294.7
النقل الداخلى	57	94
معدل التطور %		65.2
أجسام السفن	210	347
معدل التطور %		65.0
الطيران	407	873
معدل التطور %		114.5
السيارات التكميلى	5047	6930
معدل التطور %		37.3
السيارات الاجبارى	675	1057
معدل التطور %		56.7
الهندسى	826	1159
معدل التطور %		40.3
البترول	331	1744
معدل التطور %		426.8
الائتمان والضمان	1282	2737
معدل التطور %		113.5
الحوادث	347	433
معدل التطور %		24.9
الطبى	10290	14822
معدل التطور %		44.0
الإجمالى	21763	33962
معدل التطور %		56.1

أقساط شركات التأمين وفقاً لفروع التامين

إجمالى الفروع

القيمة بالمليون جنيه

جدول (3/6)

البيان	الاكتتاب المباشر		إعادة تأمين وارد محلى		إعادة تأمين وارد خارجى		جملة الاكتتابات		إعادة تأمين صادر محلى		إعادة تأمين صادر خارجى		صافى العمليات	
	2024	2025	2024	2025	2024	2025	2024	2025	2024	2025	2024	2025	2024	2025
إجمالي شركات تأمينات الممتلكات والمسئوليات	59638	71279	610	509	4361	5218	64609	77006	1451	2134	26006	30194	37152	44677

فرع الحريق

القيمة بالمليون جنيه

جدول (1/3/6)

البيان	الاكتتاب المباشر		إعادة تأمين وارد محلى		إعادة تأمين وارد خارجى		جملة الاكتتابات		إعادة تأمين صادر محلى		إعادة تأمين صادر خارجى		صافى العمليات	
	2024	2025	2024	2025	2024	2025	2024	2025	2024	2025	2024	2025	2024	2025
إجمالي شركات تأمينات الممتلكات والمسئوليات	9985	12871	172	244	1604	2219	11762	15335	276	396	7049	8501	4437	6437

فرع البحرى

القيمة بالمليون جنيه

جدول (2/3/6)

البيان	الاكتتاب المباشر		إعادة تأمين وارد محلى		إعادة تأمين وارد خارجى		جملة الاكتتابات		إعادة تأمين صادر محلى		إعادة تأمين صادر خارجى		صافى العمليات	
	2024	2025	2024	2025	2024	2025	2024	2025	2024	2025	2024	2025	2024	2025
إجمالي شركات تأمينات الممتلكات والمسئوليات	1614	1751	8	14	101	189	1723	1955	67	90	927	1054	728	811

فرع الداخلى

القيمة بالمليون جنيه

جدول (3/3/6)

البيان	الاكتتاب المباشر		إعادة تأمين وارد محلى		إعادة تأمين وارد خارجى		جملة الاكتتابات		إعادة تأمين صادر محلى		إعادة تأمين صادر خارجى		صافى العمليات	
	2024	2025	2024	2025	2024	2025	2024	2025	2024	2025	2024	2025	2024	2025
إجمالي شركات تأمينات الممتلكات والمسئوليات	556	672					556	672	31	26	218	242	307	405

فرع السفن

جدول (4/3/6)

القيمة بالمليون جنيه

البيان	الاكتتاب المباشر		إعادة تأمين وارد محلى		إعادة تأمين وارد خارجى		جملة الاكتتابات		إعادة تأمين صادر محلى		إعادة تأمين صادر خارجى		صافى العمليات	
	2024	2025	2024	2025	2024	2025	2024	2025	2024	2025	2024	2025	2024	2025
إجمالي شركات تأمينات الممتلكات والمسئوليات	1149	1497	2	6	86	89	1237	1592	14	308	548	699	676	585

فرع الطيران

جدول (5/3/6)

القيمة بالمليون جنيه

البيان	الاكتتاب المباشر		إعادة تأمين وارد محلى		إعادة تأمين وارد خارجى		جملة الاكتتابات		إعادة تأمين صادر محلى		إعادة تأمين صادر خارجى		صافى العمليات	
	2024	2025	2024	2025	2024	2025	2024	2025	2024	2025	2024	2025	2024	2025
إجمالي شركات تأمينات الممتلكات والمسئوليات	1495	1933			264	256	1759	2188			1400	1806	359	383

فرع التكميلى

جدول (6/3/6)

القيمة بالمليون جنيه

البيان	الاكتتاب المباشر		إعادة تأمين وارد محلى		إعادة تأمين وارد خارجى		جملة الاكتتابات		إعادة تأمين صادر محلى		إعادة تأمين صادر خارجى		صافى العمليات	
	2024	2025	2024	2025	2024	2025	2024	2025	2024	2025	2024	2025	2024	2025
إجمالي شركات تأمينات الممتلكات والمسئوليات	11078	12702	2	1	39	79	11119	12782	9	10	420	416	10691	12356

فرع الاجبارى

جدول (6/3/7)

القيمة بالمليون جنيه

البيان	الاكتتاب المباشر		إعادة تأمين وارد محلى		إعادة تأمين وارد خارجى		جملة الاكتتابات		إعادة تأمين صادر محلى		إعادة تأمين صادر خارجى		صافى العمليات	
	2024	2025	2024	2025	2024	2025	2024	2025	2024	2025	2024	2025	2024	2025
إجمالي شركات تأمينات الممتلكات والمسئوليات	1725	2363	13	16			1738	2379			77	42	1661	2337

فرع الهندسى

جدول (6/3/8)

القيمة بالمليون جنيه

البيان	الاكتتاب المباشر		إعادة تأمين وارد محلى		إعادة تأمين وارد خارجى		جملة الاكتتابات		إعادة تأمين صادر محلى		إعادة تأمين صادر خارجى		صافى العمليات	
	2024	2025	2024	2025	2024	2025	2024	2025	2024	2025	2024	2025	2024	2025
إجمالي شركات تأمينات الممتلكات والمسئوليات	5207	5473	192	36	497	680	5897	6189	428	364	4238	4574	1231	1251

فرع البترول

جدول (6/3/9)

القيمة بالمليون جنيه

البيان	الاكتتاب المباشر		إعادة تأمين وارد محلى		إعادة تأمين وارد خارجى		جملة الاكتتابات		إعادة تأمين صادر محلى		إعادة تأمين صادر خارجى		صافى العمليات	
	2024	2025	2024	2025	2024	2025	2024	2025	2024	2025	2024	2025	2024	2025
إجمالي شركات تأمينات الممتلكات والمسئوليات	4897	4806	100	13	1273	1169	6270	5988	95	154	4231	3478	1944	2356

فرع الائتمان والضمان

القيمة بالمليون جنيه

جدول (10/3/6)

البيان	الاكتتاب المباشر		إعادة تأمين وارد محلى		إعادة تأمين وارد خارجى		جملة الاكتتابات		إعادة تأمين صادر محلى		إعادة تأمين صادر خارجى		صافى العمليات	
	2024	2025	2024	2025	2024	2025	2024	2025	2024	2025	2024	2025	2024	2025
إجمالي شركات تأمينات الممتلكات والمسئوليات	2044	2968	44	56			2088	3024	26	33	930	1128	1131	1863

فرع الحوادث

القيمة بالمليون جنيه

جدول (11/3/6)

البيان	الاكتتاب المباشر		إعادة تأمين وارد محلى		إعادة تأمين وارد خارجى		جملة الاكتتابات		إعادة تأمين صادر محلى		إعادة تأمين صادر خارجى		صافى العمليات	
	2024	2025	2024	2025	2024	2025	2024	2025	2024	2025	2024	2025	2024	2025
إجمالي شركات تأمينات الممتلكات والمسئوليات	3689	4551	61	58	488	465	4238	5074	43	40	1389	1986	2806	3047

فرع الطبى

القيمة بالمليون جنيه

جدول (12/3/6)

البيان	الاكتتاب المباشر		إعادة تأمين وارد محلى		إعادة تأمين وارد خارجى		جملة الاكتتابات		إعادة تأمين صادر محلى		إعادة تأمين صادر خارجى		صافى العمليات	
	2024	2025	2024	2025	2024	2025	2024	2025	2024	2025	2024	2025	2024	2025
إجمالي شركات تأمينات الممتلكات والمسئوليات	16197	19691	16	65	9	72	16222	19828	462	714	4578	6268	11182	12846

مخصص الاخطار السارية لفروع التأمين

إجمالى الفروع

القيمة بالمليون جنيه

جدول (5/6)

البيان	الاكتتاب المباشر		إعادة تأمين وارد محلى		إعادة تأمين وارد خارجى		جملة الاكتتابات		إعادة تأمين صادر محلى		إعادة تأمين صادر خارجى		صافى العمليات	
	2024	2025	2024	2025	2024	2025	2024	2025	2024	2025	2024	2025	2024	2025
إجمالي شركات تأمينات الممتلكات والمسئوليات	31113	35122	136	109	1571	543	32820	35774	502	731	9655	10226	22663	24817

فرع الحريق

القيمة بالمليون جنيه

جدول (1/5/6)

البيان	الاكتتاب المباشر		إعادة تأمين وارد محلى		إعادة تأمين وارد خارجى		جملة الاكتتابات		إعادة تأمين صادر محلى		إعادة تأمين صادر خارجى		صافى العمليات	
	2024	2025	2024	2025	2024	2025	2024	2025	2024	2025	2024	2025	2024	2025
إجمالي شركات تأمينات الممتلكات والمسئوليات	5467	6388	48	66	553	166	6068	6621	69	141	2322	2238	3676	4241

فرع البحرى

القيمة بالمليون جنيه

جدول (2/5/6)

البيان	الاكتتاب المباشر		إعادة تأمين وارد محلى		إعادة تأمين وارد خارجى		جملة الاكتتابات		إعادة تأمين صادر محلى		إعادة تأمين صادر خارجى		صافى العمليات	
	2024	2025	2024	2025	2024	2025	2024	2025	2024	2025	2024	2025	2024	2025
إجمالي شركات تأمينات الممتلكات والمسئوليات	466	451	1	2	23	5	490	458	14	20	206	233	270	206

فرع الداخلى

القيمة بالمليون جنيه

جدول (3/5/6)

البيان	الاكتتاب المباشر		إعادة تأمين وارد محلى		إعادة تأمين وارد خارجى		جملة الاكتتابات		إعادة تأمين صادر محلى		إعادة تأمين صادر خارجى		صافى العمليات	
	2024	2025	2024	2025	2024	2025	2024	2025	2024	2025	2024	2025	2024	2025
إجمالي شركات تأمينات الممتلكات والمسئوليات	207	217					207	217	12	9	76	68	119	139

فرع السفن

جدول (4/5/6)

القيمة بالمليون جنيه

البيان	الاكتتاب المباشر		إعادة تأمين وارد محلى		إعادة تأمين وارد خارجى		جملة الاكتتابات		إعادة تأمين صادر محلى		إعادة تأمين صادر خارجى		صافى العمليات	
	2024	2025	2024	2025	2024	2025	2024	2025	2024	2025	2024	2025	2024	2025
إجمالي شركات تأمينات الممتلكات والمسئوليات	490	729			31	9	521	738	8	122	186	188	326	428

فرع الطيران

جدول (5/5/6)

القيمة بالمليون جنيه

البيان	الاكتتاب المباشر		إعادة تأمين وارد محلى		إعادة تأمين وارد خارجى		جملة الاكتتابات		إعادة تأمين صادر محلى		إعادة تأمين صادر خارجى		صافى العمليات	
	2024	2025	2024	2025	2024	2025	2024	2025	2024	2025	2024	2025	2024	2025
إجمالي شركات تأمينات الممتلكات والمسئوليات	597	699			102	64	699	763			550	711	149	51

فرع التكميلى

جدول (6/5/6)

القيمة بالمليون جنيه

البيان	الاكتتاب المباشر		إعادة تأمين وارد محلى		إعادة تأمين وارد خارجى		جملة الاكتتابات		إعادة تأمين صادر محلى		إعادة تأمين صادر خارجى		صافى العمليات	
	2024	2025	2024	2025	2024	2025	2024	2025	2024	2025	2024	2025	2024	2025
إجمالي شركات تأمينات الممتلكات والمسئوليات	5335	6369			3	15	5337	6385	6	1	82	114	5250	6269

فرع الاجبارى

جدول (7/5/6)

القيمة بالمليون جنيه

البيان	الاكتتاب المباشر		إعادة تأمين وارد محلى		إعادة تأمين وارد خارجى		جملة الاكتتابات		إعادة تأمين صادر محلى		إعادة تأمين صادر خارجى		صافى العمليات	
	2024	2025	2024	2025	2024	2025	2024	2025	2024	2025	2024	2025	2024	2025
إجمالي شركات تأمينات الممتلكات والمسئوليات	1257	1424	11	12			1267	1436			74	35	1194	1401

فرع الهندسى

جدول (8/5/6)

القيمة بالمليون جنيه

البيان	الاكتتاب المباشر		إعادة تأمين وارد محلى		إعادة تأمين وارد خارجى		جملة الاكتتابات		إعادة تأمين صادر محلى		إعادة تأمين صادر خارجى		صافى العمليات	
	2024	2025	2024	2025	2024	2025	2024	2025	2024	2025	2024	2025	2024	2025
إجمالي شركات تأمينات الممتلكات والمسئوليات	3098	3210	40	12	197	33	3335	3256	168	173	1877	2428	1289	654

فرع البترول

جدول (9/5/6)

القيمة بالمليون جنيه

البيان	الاكتتاب المباشر		إعادة تأمين وارد محلى		إعادة تأمين وارد خارجى		جملة الاكتتابات		إعادة تأمين صادر محلى		إعادة تأمين صادر خارجى		صافى العمليات	
	2024	2025	2024	2025	2024	2025	2024	2025	2024	2025	2024	2025	2024	2025
إجمالي شركات تأمينات الممتلكات والمسئوليات	2268	1849	4	5	491	242	2764	2096		45	1583	698	1181	1353

فرع الائتمان والضمان

جدول (10/5/6)

القيمة بالمليون جنيه

البيان	الاكتتاب المباشر		إعادة تأمين وارد محلى		إعادة تأمين وارد خارجى		جملة الاكتتابات		إعادة تأمين صادر محلى		إعادة تأمين صادر خارجى		صافى العمليات	
	2024	2025	2024	2025	2024	2025	2024	2025	2024	2025	2024	2025	2024	2025
إجمالي شركات تأمينات الممتلكات والمسئوليات	1650	2322	17				1668	2322	11	15	364	493	1292	1814

فرع الحوادث

جدول (11/5/6)

القيمة بالمليون جنيه

البيان	الاكتتاب المباشر		إعادة تأمين وارد محلى		إعادة تأمين وارد خارجى		جملة الاكتتابات		إعادة تأمين صادر محلى		إعادة تأمين صادر خارجى		صافى العمليات	
	2024	2025	2024	2025	2024	2025	2024	2025	2024	2025	2024	2025	2024	2025
إجمالي شركات تأمينات الممتلكات والمسئوليات	3354	3783	14	12	167	9	3534	3804	17	16	456	596	3061	3192

فرع الطبى

جدول (12/5/6)

القيمة بالمليون جنيه

البيان	الاكتتاب المباشر		إعادة تأمين وارد محلى		إعادة تأمين وارد خارجى		جملة الاكتتابات		إعادة تأمين صادر محلى		إعادة تأمين صادر خارجى		صافى العمليات	
	2024	2025	2024	2025	2024	2025	2024	2025	2024	2025	2024	2025	2024	2025
إجمالي شركات تأمينات الممتلكات والمسئوليات	6925	7680	1		4		6930	7680	197	189	1879	2423	4855	5069

التعويضات المسددة وفقا لفروع التامين

إجمالى الفروع

جدول (6/6)

القيمة بالمليون جنيه

البيان	الاكتتاب المباشر		إعادة تأمين وارد محلى		إعادة تأمين وارد خارجى		جملة الاكتتابات		إعادة تأمين صادر محلى		إعادة تأمين صادر خارجى		صافى العمليات	
	2024	2025	2024	2025	2024	2025	2024	2025	2024	2025	2024	2025	2024	2025
إجمالي شركات تأمينات الممتلكات والمسئوليات	21763	33962	124	150	2162	3100	24048	37212	733	982	6500	11040	16815	25189

فرع الحريق

جدول (1/6/6)

القيمة بالمليون جنيه

البيان	الاكتتاب المباشر		إعادة تأمين وارد محلى		إعادة تأمين وارد خارجى		جملة الاكتتابات		إعادة تأمين صادر محلى		إعادة تأمين صادر خارجى		صافى العمليات	
	2024	2025	2024	2025	2024	2025	2024	2025	2024	2025	2024	2025	2024	2025
إجمالي شركات تأمينات الممتلكات والمسئوليات	2081	2939	81	95	997	1245	3160	4279	320	263	1268	2170	1571	1846

فرع البحرى

جدول (2/6/6)

القيمة بالمليون جنيه

البيان	الاكتتاب المباشر		إعادة تأمين وارد محلى		إعادة تأمين وارد خارجى		جملة الاكتتابات		إعادة تأمين صادر محلى		إعادة تأمين صادر خارجى		صافى العمليات	
	2024	2025	2024	2025	2024	2025	2024	2025	2024	2025	2024	2025	2024	2025
إجمالي شركات تأمينات الممتلكات والمسئوليات	209	826	1		29	69	239	896	10	143	108	433	121	320

فرع الداخلى

جدول (3/6/6)

القيمة بالمليون جنيه

البيان	الاكتتاب المباشر		إعادة تأمين وارد محلى		إعادة تأمين وارد خارجى		جملة الاكتتابات		إعادة تأمين صادر محلى		إعادة تأمين صادر خارجى		صافى العمليات	
	2024	2025	2024	2025	2024	2025	2024	2025	2024	2025	2024	2025	2024	2025
إجمالي شركات تأمينات الممتلكات والمسئوليات	57	94					57	94	4	5	25	37	28	52

فرع السفن

جدول (4/6/6)

القيمة بالمليون جنيه

البيان	الاكتتاب المباشر		إعادة تأمين وارد محلى		إعادة تأمين وارد خارجى		جملة الاكتتابات		إعادة تأمين صادر محلى		إعادة تأمين صادر خارجى		صافى العمليات	
	2024	2025	2024	2025	2024	2025	2024	2025	2024	2025	2024	2025	2024	2025
إجمالي شركات تأمينات الممتلكات والمسئوليات	210	347			67	63	278	411	13	99	127	102	139	209

فرع الطيران

جدول (5/6/6)

القيمة بالمليون جنيه

البيان	الاكتتاب المباشر		إعادة تأمين وارد محلى		إعادة تأمين وارد خارجى		جملة الاكتتابات		إعادة تأمين صادر محلى		إعادة تأمين صادر خارجى		صافى العمليات	
	2024	2025	2024	2025	2024	2025	2024	2025	2024	2025	2024	2025	2024	2025
إجمالي شركات تأمينات الممتلكات والمسئوليات	407	873			85	212	492	1085			361	853	131	232

فرع التكميلى

جدول (6/6/6)

القيمة بالمليون جنيه

البيان	الاكتتاب المباشر		إعادة تأمين وارد محلى		إعادة تأمين وارد خارجى		جملة الاكتتابات		إعادة تأمين صادر محلى		إعادة تأمين صادر خارجى		صافى العمليات	
	2024	2025	2024	2025	2024	2025	2024	2025	2024	2025	2024	2025	2024	2025
إجمالي شركات تأمينات الممتلكات والمسئوليات	5047	6930			40	30	5087	6961	2	6	233	330	4852	6624

فرع الاجبارى

جدول (7/6/6)

القيمة بالمليون جنيه

البيان	الاكتتاب المباشر		إعادة تأمين وارد محلى		إعادة تأمين وارد خارجى		جملة الاكتتابات		إعادة تأمين صادر محلى		إعادة تأمين صادر خارجى		صافى العمليات	
	2024	2025	2024	2025	2024	2025	2024	2025	2024	2025	2024	2025	2024	2025
إجمالي شركات تأمينات الممتلكات والمسئوليات	675	1057	3	6			677	1063			29	28	649	1035

فرع الهندسى

جدول (8/6/6)

القيمة بالمليون جنيه

البيان	الاكتتاب المباشر		إعادة تأمين وارد محلى		إعادة تأمين وارد خارجى		جملة الاكتتابات		إعادة تأمين صادر محلى		إعادة تأمين صادر خارجى		صافى العمليات	
	2024	2025	2024	2025	2024	2025	2024	2025	2024	2025	2024	2025	2024	2025
إجمالي شركات تأمينات الممتلكات والمسئوليات	826	1159	17	1	109	236	953	1397	25	49	643	895	285	453

فرع البترول

جدول (9/6/6)

القيمة بالمليون جنيه

البيان	الاكتتاب المباشر		إعادة تأمين وارد محلى		إعادة تأمين وارد خارجى		جملة الاكتتابات		إعادة تأمين صادر محلى		إعادة تأمين صادر خارجى		صافى العمليات	
	2024	2025	2024	2025	2024	2025	2024	2025	2024	2025	2024	2025	2024	2025
إجمالي شركات تأمينات الممتلكات والمسئوليات	331	1744			434	772	765	2516			289	1610	476	905

فرع الائتمان والضمان

جدول (10/5/6)

القيمة بالمليون جنيه

البيان	الاكتتاب المباشر		إعادة تأمين وارد محلى		إعادة تأمين وارد خارجى		جملة الاكتتابات		إعادة تأمين صادر محلى		إعادة تأمين صادر خارجى		صافى العمليات	
	2024	2025	2024	2025	2024	2025	2024	2025	2024	2025	2024	2025	2024	2025
إجمالي شركات تأمينات الممتلكات والمسئوليات	1282	2737	1	10			1283	2747	3	26	329	724	950	1998

فرع الحوادث

جدول (11/6/6)

القيمة بالمليون جنيه

البيان	الاكتتاب المباشر		إعادة تأمين وارد محلى		إعادة تأمين وارد خارجى		جملة الاكتتابات		إعادة تأمين صادر محلى		إعادة تأمين صادر خارجى		صافى العمليات	
	2024	2025	2024	2025	2024	2025	2024	2025	2024	2025	2024	2025	2024	2025
إجمالي شركات تأمينات الممتلكات والمسئوليات	347	433	17	20	365	384	729	836	5	9	108	112	616	716

فرع الطبى

جدول (12/6/6)

القيمة بالمليون جنيه

البيان	الاكتتاب المباشر		إعادة تأمين وارد محلى		إعادة تأمين وارد خارجى		جملة الاكتتابات		إعادة تأمين صادر محلى		إعادة تأمين صادر خارجى		صافى العمليات	
	2024	2025	2024	2025	2024	2025	2024	2025	2024	2025	2024	2025	2024	2025
إجمالي شركات تأمينات الممتلكات والمسئوليات	10290	14822	4	18	35	87	10329	14927	352	383	2981	3745	6996	10800

مخصص التعويضات تحت التسوية لفروع التأمين

إجمالى الفروع

القيمة بالمليون جنيه

جدول (8/6)

البيان	الاكتتاب المباشر		إعادة تأمين وارد محلى		إعادة تأمين وارد خارجى		جملة الاكتتابات		إعادة تأمين صادر محلى		إعادة تأمين صادر خارجى		صافى العمليات	
	2024	2025	2024	2025	2024	2025	2024	2025	2024	2025	2024	2025	2024	2025
إجمالي شركات تأمينات الممتلكات والمسئوليات	24075	27376	321	417	6779	6015	31174	33809	943	1188	10929	12054	19302	20567

فرع الحريق

القيمة بالمليون جنيه

جدول (1/8/6)

البيان	الاكتتاب المباشر		إعادة تأمين وارد محلى		إعادة تأمين وارد خارجى		جملة الاكتتابات		إعادة تأمين صادر محلى		إعادة تأمين صادر خارجى		صافى العمليات	
	2024	2025	2024	2025	2024	2025	2024	2025	2024	2025	2024	2025	2024	2025
إجمالي شركات تأمينات الممتلكات والمسئوليات	3694	5484	98	196	2280	1797	6072	7477	199	80	2048	3406	3826	3991

فرع البحرى

القيمة بالمليون جنيه

جدول (2/8/6)

البيان	الاكتتاب المباشر		إعادة تأمين وارد محلى		إعادة تأمين وارد خارجى		جملة الاكتتابات		إعادة تأمين صادر محلى		إعادة تأمين صادر خارجى		صافى العمليات	
	2024	2025	2024	2025	2024	2025	2024	2025	2024	2025	2024	2025	2024	2025
إجمالي شركات تأمينات الممتلكات والمسئوليات	1353	568	18	17	308	277	1680	862	311	97	712	254	657	512

فرع الداخلى

القيمة بالمليون جنيه

جدول (3/8/6)

البيان	الاكتتاب المباشر		إعادة تأمين وارد محلى		إعادة تأمين وارد خارجى		جملة الاكتتابات		إعادة تأمين صادر محلى		إعادة تأمين صادر خارجى		صافى العمليات	
	2024	2025	2024	2025	2024	2025	2024	2025	2024	2025	2024	2025	2024	2025
إجمالي شركات تأمينات الممتلكات والمسئوليات	124	134					124	134	4	2	47	61	73	71

فرع السفن

جدول (4/8/6)

القيمة بالمليون جنيه

البيان	الاكتتاب المباشر		إعادة تأمين وارد محلى		إعادة تأمين وارد خارجى		جملة الاكتتابات		إعادة تأمين صادر محلى		إعادة تأمين صادر خارجى		صافى العمليات	
	2024	2025	2024	2025	2024	2025	2024	2025	2024	2025	2024	2025	2024	2025
إجمالي شركات تأمينات الممتلكات والمسئوليات	558	1500	52	50	177	156	787	1706	94	571	203	237	490	898

فرع الطيران

جدول (5/8/6)

القيمة بالمليون جنيه

البيان	الاكتتاب المباشر		إعادة تأمين وارد محلى		إعادة تأمين وارد خارجى		جملة الاكتتابات		إعادة تأمين صادر محلى		إعادة تأمين صادر خارجى		صافى العمليات	
	2024	2025	2024	2025	2024	2025	2024	2025	2024	2025	2024	2025	2024	2025
إجمالي شركات تأمينات الممتلكات والمسئوليات	2358	1793			623	549	2981	2342			1885	1405	1096	937

فرع التكميلى

جدول (6/8/6)

القيمة بالمليون جنيه

البيان	الاكتتاب المباشر		إعادة تأمين وارد محلى		إعادة تأمين وارد خارجى		جملة الاكتتابات		إعادة تأمين صادر محلى		إعادة تأمين صادر خارجى		صافى العمليات	
	2024	2025	2024	2025	2024	2025	2024	2025	2024	2025	2024	2025	2024	2025
إجمالي شركات تأمينات الممتلكات والمسئوليات	2076	2565	1	1	260	251	2337	2818	13	10	172	165	2153	2643

فرع الاجبارى

جدول (7/8/6)

القيمة بالمليون جنيه

البيان	الاكتتاب المباشر		إعادة تأمين وارد محلى		إعادة تأمين وارد خارجى		جملة الاكتتابات		إعادة تأمين صادر محلى		إعادة تأمين صادر خارجى		صافى العمليات	
	2024	2025	2024	2025	2024	2025	2024	2025	2024	2025	2024	2025	2024	2025
إجمالي شركات تأمينات الممتلكات والمسئوليات	2601	2551	4	6			2605	2557			112	95	2493	2462

فرع الهندسى

جدول (8/8/6)

القيمة بالمليون جنيه

البيان	الاكتتاب المباشر		إعادة تأمين وارد محلى		إعادة تأمين وارد خارجى		جملة الاكتتابات		إعادة تأمين صادر محلى		إعادة تأمين صادر خارجى		صافى العمليات	
	2024	2025	2024	2025	2024	2025	2024	2025	2024	2025	2024	2025	2024	2025
إجمالي شركات تأمينات الممتلكات والمسئوليات	2874	2353	67	62	789	774	3730	3188	162	187	2180	1568	1389	1434

فرع البترول

جدول (9/8/6)

القيمة بالمليون جنيه

البيان	الاكتتاب المباشر		إعادة تأمين وارد محلى		إعادة تأمين وارد خارجى		جملة الاكتتابات		إعادة تأمين صادر محلى		إعادة تأمين صادر خارجى		صافى العمليات	
	2024	2025	2024	2025	2024	2025	2024	2025	2024	2025	2024	2025	2024	2025
إجمالي شركات تأمينات الممتلكات والمسئوليات	2521	3504			2138	1986	4659	5490			1403	2404	3256	3086

فرع الائتمان والضمان

جدول (10/8/6)

القيمة بالمليون جنيه

البيان	الاكتتاب المباشر		إعادة تأمين وارد محلى		إعادة تأمين وارد خارجى		جملة الاكتتابات		إعادة تأمين صادر محلى		إعادة تأمين صادر خارجى		صافى العمليات	
	2024	2025	2024	2025	2024	2025	2024	2025	2024	2025	2024	2025	2024	2025
إجمالي شركات تأمينات الممتلكات والمسئوليات	2275	2618					2275	2618	98	101	976	1117	1201	1400

فرع الحوادث

جدول (11/8/6)

القيمة بالمليون جنيه

البيان	الاكتتاب المباشر		إعادة تأمين وارد محلى		إعادة تأمين وارد خارجى		جملة الاكتتابات		إعادة تأمين صادر محلى		إعادة تأمين صادر خارجى		صافى العمليات	
	2024	2025	2024	2025	2024	2025	2024	2025	2024	2025	2024	2025	2024	2025
إجمالي شركات تأمينات الممتلكات والمسئوليات	1337	1430	77	82	187	206	1602	1718	13	26	399	431	1190	1260

فرع الطبى

جدول (12/8/6)

القيمة بالمليون جنيه

البيان	الاكتتاب المباشر		إعادة تأمين وارد محلى		إعادة تأمين وارد خارجى		جملة الاكتتابات		إعادة تأمين صادر محلى		إعادة تأمين صادر خارجى		صافى العمليات	
	2024	2025	2024	2025	2024	2025	2024	2025	2024	2025	2024	2025	2024	2025
إجمالي شركات تأمينات الممتلكات والمسئوليات	2304	2877	1	2	15	19	2321	2898	49	115	793	911	1480	1872

الفصل السادس

أهم مؤشرات أداء شركات الوساطة

جدول (1) رأس المال المدفوع

اسم الشركة	2024	2025
سيجما للوساطة في التأمين	2,000,000	5,000,000
ويليس تاورز واتسون مصر (وسيط تأمين)	2,000,000	2,000,000
الدولية للوساطة التأمينية	2,000,000	2,300,000
إيجيبشان بروكرز لوساطة التأمين	2,000,000	2,000,000
مارش للوساطة التأمينية	2,000,000	5,000,000
إمكس لوساطة التأمين	2,000,000	5,000,000
الأهلي للوساطة في التأمين	2,000,000	6,000,000
جي آي جي لوساطة التأمين	5,000,000	5,000,000
الفرعونية لوساطة التأمين	2,000,000	2,000,000
كريسنت إيجيبت لوساطة التأمين	2,000,000	5,000,000
هادبروك لوساطة التأمين	4,000,000	4,000,000
جود لايف لوساطة التأمين	5,000,000	5,000,000
إيجيبت لينك لوساطة التأمين	2,000,000	2,300,000
المجموعة المتحدة لوساطة التأمين	2,000,000	2,000,000
المتحدون العرب للوساطة التأمينية	3,000,000	3,000,000
تمويل للوساطة التأمينية	2,000,000	2,000,000
ضمان للوساطة التأمينية	4,080,000	4,080,000
ميد مارك للوساطة التأمينية	2,100,000	5,000,000
دلتا مصر للوساطة في التأمين	2,000,000	2,000,000
كونكت للوساطة التأمينية	2,000,000	5,000,000
الشراع للوساطة التأمينية	3,000,000	3,000,000
اتش آي بي للوساطة التأمينية	5,000,000	5,000,000
إيماك لوساطة التأمين	2,000,000	2,000,000
أسوشييتد إنشورنس بروكرز – مصر	5,000,000	5,000,000
بروميس للوساطة التأمينية – مصر	2,000,000	2,000,000
الشرق لوساطة التأمين	2,000,000	5,000,000
بابليك بارتنرز للوساطة التأمينية	2,000,000	2,000,000
أسوركس لوساطة التأمين	2,000,000	2,000,000
دراية للوساطة التأمينية	2,000,000	5,000,000

تابع / جدول (1) رأس المال المدفوع

اسم الشركة	2024	2025
كلوفر بروكرز للوساطة في التأمين	2,157,500	2,157,500
الطيار للوساطة التأمينية	3,200,000	3,200,000
مال بازار لوساطة التأمين	2,000,000	5,000,000
الإسكندرية لوساطة التأمين	2,000,000	2,000,000
فرمبير للوساطة في التأمين	2,000,000	2,000,000
بي اف أي لوساطة التأمين	2,000,000	2,750,000
العربية الدولية للوساطة التأمينية	2,000,000	2,000,000
أمجاد لوساطة التأمين	2,000,000	2,000,000
النور للوساطة في التأمين	2,000,000	2,000,000
رؤية لوساطة التأمين	2,000,000	2,000,000
ناسكو إيجيبت (وسطاء تأمين)	2,000,000	2,000,000
كونتكت للوساطة التأمينية	2,000,000	5,000,000
ستار لوساطة التأمين	5,000,000	5,000,000
سوسيتيه للوساطة التأمينية	10,332,735	10,332,735
مودرن للوساطة في التأمين	2,000,000	2,000,000
سمارت لوساطة التأمين	2,000,000	5,000,000
أكتوبر لوساطة التأمين	2,000,000	5,000,000
إم تاج للوساطة في التأمين	2,000,000	2,000,000
فيوتشر للوساطة التأمينية	2,000,000	5,000,000
ثقة لوساطة التأمين	2,000,000	–
كومن لوساطة التأمين	2,000,000	2,000,000
الماسة للوساطة التأمينية	2,000,000	2,000,000
شآم (وسطاء تأمين)	2,000,000	2,000,000
ليدر للوساطة التأمينية	2,000,000	2,000,000
التجارية الدولية للوساطة التأمينية	2,000,000	5,000,000
جلوبال لوساطة التأمين	2,000,000	5,000,000
لوكتون لوساطة التأمين – مصر	2,000,000	2,000,000
بروكنت للوساطة التأمينية	2,000,000	2,000,000
كابيتال للوساطة التأمينية	2,000,000	5,000,000

تابع / جدول (1) رأس المال المدفوع

اسم الشركة	2024	2025
إيليت للوساطة في التأمين	2,000,000	5,000,000
البافارية للوساطة التأمينية	2,000,000	5,000,000
النخبة لوساطة التأمين	17,000,000	17,000,000
جلوبال أدفايس للوساطة في التأمين	3,500,000	4,500,000
الوطنية لوساطة التأمين	3,000,000	5,000,000
فوري للوساطة التأمينية	1,000,000	6,000,000
إنتجريشن للوساطة في التأمين	2,000,000	5,010,000
مجموعة الابتكار لوساطة التأمين	2,000,000	10,000,000
أمنلي دوت كوم للوساطة التأمينية	5,000,000	16,250,000
أوبتيمم بيرفورمانس لوساطة التأمين	2,000,000	2,000,000
أصول للوساطة التأمينية	1,000,000	5,000,000
اليانت لخدمات الوساطة التأمينية	1,000,000	2,000,000
سكاي لوساطة التأمين	2,700,000	5,000,000
حياة لوساطة التأمين	2,000,000	5,000,000
بروكرج لوساطة التأمين	2,000,000	5,000,000
سايا لوساطة التأمين	2,000,000	5,000,000
يونيون للوساطة في التأمين	2,000,000	5,000,000
ألكان للوساطة في التأمين	2,000,000	5,000,000
برنجي الرقمية لوساطة التأمين	2,000,000	2,000,000
سكوب لوساطة التأمين	2,900,000	5,000,000
إينزو لوساطة التأمين	2,000,000	5,000,000
بيوند لوساطة التأمين	2,000,000	2,000,000
سفتي بلس للوساطة في التأمين	2,000,000	2,000,000
فايدتي للوساطة في التأمين	2,000,000	2,000,000
جسور للوساطة التأمينية	1,000,000	1,000,000
شديد لوساطة التأمين	5,000,000	5,000,000
الرواد لوساطة التأمين	1,000,000	1,000,000
أمان ليك لوساطة التأمين	1,000,000	1,000,000
وايز لوساطة التأمين	3,000,000	3,000,000

جدول (2) إيرادات النشاط

اسم الشركة	2024	2025
سيجما للوساطة في التأمين	15,449,446	17,871,674
ويليس تاورز واتسون مصر (وسيط تأمين	203,944,359	217,339,274
الدولية للوساطة التأمينية	5,625,052	5,577,198
إيجيبشان بروكرز لوساطة التأمين	1,657,546	843,823
مارش للوساطة التأمينية	221,614,321	259,396,517
إمكس لوساطة التأمين	42,348,023	48,258,635
الأهلي للوساطة في التأمين	12,524,941	12,211,175
جي آي جي لوساطة التأمين	9,889,060	16,085,558
الفرعونية لوساطة التأمين	9,931,098	10,503,220
كريسنت إيجيبت لوساطة التأمين	31,858,178	38,569,229
هاديروك لوساطة التأمين	14,867,148	14,372,100
جود لايف لوساطة التأمين	32,227,738	49,470,512
إيجيبت لينك لوساطة التأمين	2,681,159	2,773,942
المجموعة المتحدة لوساطة التأمين	74,577,768	82,787,216
المتحدون العرب للوساطة التأمينية	25,092,733	26,124,752
تمويل للوساطة التأمينية	3,438,159	5,923,656
ضمان للوساطة التأمينية	30,952,712	27,609,443
ميد مارك للوساطة التأمينية	339,180,276	410,809,772
دلتا مصر للوساطة في التأمين	15,396,045	13,962,409
كونكت للوساطة التأمينية	27,826,077	33,685,501
الشراع للوساطة التأمينية	539,357	1,765,325
اتش آي بي للوساطة التأمينية	29,574,548	36,566,091
إيماك لوساطة التأمين	21,087,319	26,710,373
أسوشييتد إنشورنس بروكرز – مصر	38,406,487	53,626,492
بروميس للوساطة التأمينية – مصر	943,211	778,051
الشرق لوساطة التأمين	4,456,019	3,054,857
بابليك بارتنرز للوساطة التأمينية	14,657,527	11,181,907
أسوركس لوساطة التأمين	19,620,678	18,768,189
دراية للوساطة التأمينية	182,989,938	235,177,634

تابع / جدول (2) إيرادات النشاط

اسم الشركة	2024	2025
كلوفر بروكرز للوساطة في التأمين	2,381,521	554,442
الطيار للوساطة التأمينية	2,027,797	2,619,820
مال بازار لوساطة التأمين	11,034,478	16,758,513
الإسكندرية لوساطة التأمين	622,264	613,439
فرمبير للوساطة في التأمين	53,196,041	87,690,405
بي اف أي لوساطة التأمين	216,151	562,088
العربية الدولية للوساطة التأمينية	1,448,721	1,083,842
أمجاد لوساطة التأمين	6,870,463	3,668,631
النور للوساطة في التأمين	349,558	352,333
رؤية لوساطة التأمين	75,785,780	82,056,202
ناسكو إيجيبت (وسطاء تأمين)	101,422,507	139,064,689
كونتكت للوساطة التأمينية	125,748,416	33,685,501
ستار لوساطة التأمين	92,394,575	106,813,487
سوسيتيه للوساطة التأمينية	14,807,070	11,448,392
مودرن للوساطة في التأمين	1,247,419	1,265,749
سمارت لوساطة التأمين	18,612,755	25,073,822
أكتوبر لوساطة التأمين	2,129,121	2,553,453
إم تاج للوساطة في التأمين	3,937,749	3,086,910
فيوتشر للوساطة التأمينية	38,885,542	55,515,349
ثقة لوساطة التأمين	22,339,250	—
كومن لوساطة التأمين	4,835,920	8,527,134
الماسة للوساطة التأمينية	7,920,686	4,014,892
شآم (وسطاء تأمين)	1,461,936	1,753,583
ليدر للوساطة التأمينية	33,983,403	44,528,199
التجارية الدولية للوساطة التأمينية	20,471,212	27,128,711
جلوبال لوساطة التأمين	6,324,523	4,742,857
لوكتون لوساطة التأمين – مصر	219,683,941	302,334,950
بروكنت للوساطة التأمينية	2,023,614	2,765,423
كابيتال للوساطة التأمينية	9,646,163	13,155,557

تابع / جدول (2) إيرادات النشاط		
اسم الشركة	2024	2025
إيليت للوساطة في التأمين	5,261,252	4,532,303
البافارية للوساطة التأمينية	26,540,984	28,517,798
النخبة لوساطة التأمين	7,296,494	10,313,417
جلوبال أدفايس للوساطة في التأمين	8,339,981	13,584,442
الوطنية لوساطة التأمين	4,623,240	4,617,373
فوري للوساطة التأمينية	35,400,427	67,174,918
إنتجريشن للوساطة في التأمين	5,138,870	5,673,401
مجموعة الابتكار لوساطة التأمين	–	1,313,612
أمنلي دوت كوم للوساطة التأمينية	24,904,092	46,626,672
أوبتيمم بيرفورمانس لوساطة التأمين	19,422,348	21,578,989
أصول للوساطة التأمينية	1,752,337	2,191,399
اليانت لخدمات الوساطة التأمينية	773,306	4,728,692
سكاي لوساطة التأمين	26,310,617	33,949,939
حياة لوساطة التأمين	10,670,069	18,896,619
بروكرج لوساطة التأمين	18,917,642	19,526,155
سايا لوساطة التأمين	9,941,473	12,435,222
يونيون للوساطة في التأمين	40,135,859	62,263,442
ألكان للوساطة في التأمين	46,419,740	60,511,652
برنجي الرقمية لوساطة التأمين	1,500,710	2,035,908
سكوب لوساطة التأمين	2,649,866	7,710,083
إينزو لوساطة التأمين	275,163	123,058
بيوند لوساطة التأمين	49,976,760	82,481,348
سفتي بلس للوساطة في التأمين	425,617	1,416,678
فايدتي للوساطة في التأمين	6,099,206	7,650,165
جسور للوساطة التأمينية	6,298,170	7,441,112
شديد لوساطة التأمين	19,245,791	3,889,845
الرواد لوساطة التأمين	5,792,444	8,298,013
أمان ليك لوساطة التأمين	22,338,856	39,012,756
وايز لوساطة التأمين	13,105,979	17,938,786

جدول (3) صافي الأرباح (الخسائر)

اسم الشركة	2024	2025
سيجما للوساطة في التأمين	2,450,071	4,338,954
ويليس تاورز واتسون مصر (وسيط تأم	70,791,262	58,832,836
الدولية للوساطة التأمينية	160,971	399,766
إيجيبشان بروكرز لوساطة التأمين	283,308	868,429
مارش للوساطة التأمينية	65,262,692	164,601,196
إمكس لوساطة التأمين	26,200,426	4,046,386
الأهلي للوساطة في التأمين	6,516,379	5,163,402
جي آي جي لوساطة التأمين	589,417	2,058,410
الفرعونية لوساطة التأمين	1,644,471	6,953,929
كريسنت إيجيبت لوساطة التأمين	9,340,406	9,305,248
هاديروك لوساطة التأمين	396,681-	169,440
جود لايف لوساطة التأمين	5,310,594	11,144,619
إيجيبت لينك لوساطة التأمين	376,375	84,851
المجموعة المتحدة لوساطة التأمين	17,843,507	23,352,038
المتحدون العرب للوساطة التأمينية	12,442,348	5,269,816
تمويل للوساطة التأمينية	1,838,577	2,769,462
ضمان للوساطة التأمينية	8,968,178	8,014,260
ميد مارك للوساطة التأمينية	101,444,125	64,496,183
دلتا مصر للوساطة في التأمين	2,475,738	3,522,236
كونكت للوساطة التأمينية	4,876,175	4,096,290
الشراع للوساطة التأمينية	1,473,899-	662,075-
اتش آي بي للوساطة التأمينية	5,705,952	6,201,057
إيماك لوساطة التأمين	10,794,634	13,215,620
أسوشييتد إنشورنس بروكرز – مصر	13,363,950	18,686,706
بروميس للوساطة التأمينية – مصر	98,362	134,042
الشرق لوساطة التأمين	844,018	1,491,987
بابليك بارتنرز للوساطة التأمينية	2,060,206	32,073
أسوركس لوساطة التأمين	6,255,368	4,330,666
دراية للوساطة التأمينية	58,898,603	52,619,640

تابع / جدول (3) صافي الأرباح (الخسائر)

اسم الشركة	2024	2025
كلوفر بروكرز للوساطة في التأمين	1,588,270	1,621,123-
الطيار للوساطة التأمينية	974,053	328,462
مال بازار لوساطة التأمين	1,457,103	3,221,810
الإسكندرية لوساطة التأمين	305,103	378,183
فرمييز للوساطة في التأمين	932,743	6,756,787
بي اف أي لوساطة التأمين	38,994	278,072
العربية الدولية للوساطة التأمينية	565,384	73,597
أمجاد لوساطة التأمين	2,287,132	377,602
النور للوساطة في التأمين	25,096	148,685
رؤية لوساطة التأمين	50,037,175	48,157,951
ناسكو إيجيبت (وسطاء تأمين)	21,541,760	44,242,851
كونتكت للوساطة التأمينية	30,818,652	4,096,290
ستار لوساطة التأمين	49,758,026	56,049,330
سوسيتيه للوساطة التأمينية	3,359,829	3,181,681
مودرن للوساطة في التأمين	334,710-	179,147
سمارت لوساطة التأمين	2,202,633	2,026,775
أكتوبر لوساطة التأمين	917,741	1,820,529
إم تاج للوساطة في التأمين	104,789	69,573
فيوتشر للوساطة التأمينية	7,750,755	10,637,133
ثقة لوساطة التأمين	1,559,887	-
كومن لوساطة التأمين	3,539,976-	3,689,683-
الماسة للوساطة التأمينية	2,384,730	1,155,727
شآم (وسطاء تأمين)	389,758	823,423
ليدر للوساطة التأمينية	19,698,589	14,829,669
التجارية الدولية للوساطة التأمينية	7,279,240	7,153,963
جلوبال لوساطة التأمين	3,557,014	2,765,966
لوكتون لوساطة التأمين – مصر	24,685,934	25,362,525
بروكنت للوساطة التأمينية	999,015	1,443,250
كابيتال للوساطة التأمينية	1,410,720	5,674,814

تابع / جدول (3) صافي الأرباح (الخسائر)

اسم الشركة	2024	2025
إيليت للوساطة في التأمين	782,786	301,435-
الباقارية للوساطة التأمينية	7,909,288	7,895,456
النخبة لوساطة التأمين	15,996,044-	12,968,434-
جلوبال أدفايس للوساطة في التأمين	1,512,660	3,359,853
الوطنية لوساطة التأمين	625,224-	1,673,532-
فوري للوساطة التأمينية	19,770,321	49,820,510
إنتجريشن للوساطة في التأمين	2,144,712	2,148,525
مجموعة الابتكار لوساطة التأمين	5,063,786-	13,401,875-
أمنلي دوت كوم للوساطة التأمينية	20,547,893-	41,980,598-
أوبتيمم بيرفورمانس لوساطة التأمين	5,939,302	1,608,614
أصول للوساطة التأمينية	391,628	657,753
اليانت لخدمات الوساطة التأمينية	51,465	1,871,595
سكاي لوساطة التأمين	11,446,915	2,137,493
حياة لوساطة التأمين	5,611,199	15,951,423
بروكرج لوساطة التأمين	4,483,225	9,181,076
سايا لوساطة التأمين	12,737,177-	13,888,090
يونيون للوساطة في التأمين	629,712	2,626,582
ألكان للوساطة في التأمين	22,813,271	25,396,702
برنجي الرقمية لوساطة التأمين	1,654,511-	4,778,515-
سكوب لوساطة التأمين	117,429	782,815
إينزو لوساطة التأمين	51,780	11,726
بيوند لوساطة التأمين	7,366,782	13,502,366
سفتي بلس للوساطة في التأمين	781,820-	144,006
فايدتي للوساطة في التأمين	61,320-	251,019
جسور للوساطة التأمينية	2,681,685	3,647,226
شديد لوساطة التأمين	757,373-	13,827,170-
الرواد لوساطة التأمين	387,243	568,225
أمان ليك لوساطة التأمين	6,131,246-	2,666,365-
وايز لوساطة التأمين	75,173-	3,788,400

جدول (4) إجمالي الأصول

اسم الشركة	2024	2025
سيجما للوساطة في التأمين	3,293,899	9,061,096
ويليس تاورز واتسون مصر (وسيط تأمين)	221,660,459	268,697,931
الدولية للوساطة التأمينية	6,587,418	7,607,624
إيجيبشان بروكرز لوساطة التأمين	2,803,794	2,911,073
مارش للوساطة التأمينية	450,270,776	554,358,785
إمكس لوساطة التأمين	55,902,392	38,583,532
الأهلي للوساطة في التأمين	14,571,178	13,064,040
جي آي جي لوساطة التأمين	8,706,756	10,190,839
الفرعونية لوساطة التأمين	15,881,374	25,681,446
كريسنت إيجيبت لوساطة التأمين	29,474,413	41,984,875
هاديروك لوساطة التأمين	9,476,976	8,905,244
جود لايف لوساطة التأمين	36,599,526	46,474,113
إيجيبت لينك لوساطة التأمين	1,044,971	1,744,382
المجموعة المتحدة لوساطة التأمين	70,908,861	106,599,427
المتحدون العرب للوساطة التأمينية	28,550,854	27,156,208
تمويل للوساطة التأمينية	8,177,603	14,406,113
ضمان للوساطة التأمينية	23,342,033	14,126,943
ميد مارك للوساطة التأمينية	179,668,667	150,202,357
دلتا مصر للوساطة في التأمين	11,043,368	13,938,028
كونكت للوساطة التأمينية	13,678,820	20,505,239
الشراع للوساطة التأمينية	3,606,382	3,433,219
اتش آي بي للوساطة التأمينية	40,655,395	50,964,966
إيماك لوساطة التأمين	24,311,926	30,768,758
أسوشييتد إنشورنس بروكرز – مصر	41,981,764	51,594,428
بروميس للوساطة التأمينية – مصر	1,520,409	1,598,410
الشرق لوساطة التأمين	6,533,003	13,332,214
بابليك بارتنرز للوساطة التأمينية	9,948,963	21,728,577
أسوركس لوساطة التأمين	18,098,538	23,101,818
دراية للوساطة التأمينية	88,727,498	133,573,270

تابع / جدول (4) إجمالي الأصول

اسم الشركة	2024	2025
كلوفر بروكرز للوساطة في التأمين	4,558,418	3,140,917
الطيار للوساطة التأمينية	4,536,018	4,353,157
مال بازار لوساطة التأمين	3,157,152	9,777,007
الإسكندرية لوساطة التأمين	2,833,627	3,128,554
فرمبير للوساطة في التأمين	17,635,297	46,095,105
بي اف أي لوساطة التأمين	1,672,006	2,151,904
العربية الدولية للوساطة التأمينية	4,142,816	4,042,941
أمجاد لوساطة التأمين	23,392,444	26,284,802
النور للوساطة في التأمين	1,095,857	799,005
رؤية لوساطة التأمين	101,819,025	149,335,104
ناسكو إيجيبت (وسطاء تأمين)	149,875,711	204,314,167
كونتكت للوساطة التأمينية	81,198,814	20,505,239
ستار لوساطة التأمين	94,903,442	108,205,730
سوسيتيه للوساطة التأمينية	21,205,124	23,169,976
مودرن للوساطة في التأمين	2,477,893	2,682,670
سمارت لوساطة التأمين	15,806,220	19,794,107
أكتوبر لوساطة التأمين	3,437,698	8,736,676
إم تاج للوساطة في التأمين	3,975,248	4,119,660
فيوتشر للوساطة التأمينية	23,137,927	33,208,161
ثقة لوساطة التأمين	5,430,104	
كومن لوساطة التأمين	1,315,900	1,021,795
الماسة للوساطة التأمينية	7,482,032	2,815,942
شآم (وسطاء تأمين)	2,802,843	2,016,394
ليدر للوساطة التأمينية	92,103,104	105,259,081
التجارية الدولية للوساطة التأمينية	19,679,840	25,641,679
جلوبال لوساطة التأمين	7,136,397	11,868,495
لوكتون لوساطة التأمين – مصر	136,509,668	153,993,760
بروكنت للوساطة التأمينية	1,415,703	1,393,423
كابيتال للوساطة التأمينية	4,942,905	5,007,532

تابع / جدول (4) إجمالي الأصول

اسم الشركة	2024	2025
إيليت للوساطة في التأمين	3,369,499	6,910,205
الباقارية للوساطة التأمينية	19,594,202	25,198,389
النخبة لوساطة التأمين	34,467,825	28,618,688
جلوبال أدفايس للوساطة في التأمين	13,652,609	16,187,241
الوطنية لوساطة التأمين	533,879	2,067,610
فوري للوساطة التأمينية	51,152,009	111,891,116
إنتجريشن للوساطة في التأمين	5,811,693	11,717,438
مجموعة الابتكار لوساطة التأمين	12,340,675	14,626,884
أمنلي دوت كوم للوساطة التأمينية	35,783,805	68,317,272
أوبتيمم بيرفورمانس لوساطة التأمين	10,717,560	12,411,715
أصول للوساطة التأمينية	5,976,863	7,893,364
اليانت لخدمات الوساطة التأمينية	1,157,538	3,026,632
سكاي لوساطة التأمين	25,138,791	21,476,601
حياة لوساطة التأمين	12,026,928	31,100,779
بروكرج لوساطة التأمين	15,586,732	26,878,384
سايا لوساطة التأمين	9,904,620	9,313,425
يونيون للوساطة في التأمين	10,309,021	14,232,507
ألكان للوساطة في التأمين	34,692,057	44,450,412
برنجي الرقمية لوساطة التأمين	781,917	1,008,197
سكوب لوساطة التأمين	2,201,607	5,250,181
إينزو لوساطة التأمين	5,066,813	5,679,052
بيوند لوساطة التأمين	18,894,382	37,381,224
سفتي بلس للوساطة في التأمين	868,776	182,025
فايدتي للوساطة في التأمين	1,742,386	5,741,139
جسور للوساطة التأمينية	5,207,808	6,982,265
شديد لوساطة التأمين	28,647,649	17,813,352
الرواد لوساطة التأمين	5,372,602	4,260,981
أمان ليك لوساطة التأمين	4,089,381	6,370,775
وايز لوساطة التأمين	4,362,984	9,994,113

جدول (5) حقوق المساهمين

اسم الشركة	2024	2025
سيجما للوساطة في التأمين	448,670	7,787,624
ويليس تاورز واتسون مصر (وسيط تأم	136,437,682	198,316,309
الدولية للوساطة التأمينية	2,446,966	3,146,732
إيجيبشان بروكرز لوساطة التأمين	2,721,544	2,868,429
مارش للوساطة التأمينية	292,609,817	372,994,944
إمكس لوساطة التأمين	48,412,116	10,878,283
الأهلي للوساطة في التأمين	12,432,531	12,429,727
جي آي جي لوساطة التأمين	7,108,248	9,166,658
الفرعونية لوساطة التأمين	15,676,738	22,630,667
كريسنت إيجيبت لوساطة التأمين	13,952,469	16,031,966
هادبروك لوساطة التأمين	7,437,595	7,607,036
جود لايف لوساطة التأمين	20,162,082	31,306,701
إيجيبت لينك لوساطة التأمين	(34,705)	550,146
المجموعة المتحدة لوساطة التأمين	65,308,869	88,660,907
المتحدون العرب للوساطة التأمينية	22,507,407	22,000,144
تمويل للوساطة التأمينية	4,684,034	7,278,832
ضمان للوساطة التأمينية	22,552,487	13,737,538
ميد مارك للوساطة التأمينية	106,594,125	73,261,312
دلتا مصر للوساطة في التأمين	8,223,873	13,177,409
كونكت للوساطة التأمينية	11,955,285	19,051,575
الشراع للوساطة التأمينية	1,546,273	884,197
اتش آي بي للوساطة التأمينية	37,338,178	46,781,047
إيماك لوساطة التأمين	13,794,634	16,215,620
أسوشييتد إنشورنس بروكرز – مصر	19,334,960	25,325,913
بروميس للوساطة التأمينية – مصر	1,458,158	1,592,200
الشرق لوساطة التأمين	6,319,540	10,811,527
بابليك بارتنرز للوساطة التأمينية	6,722,007	6,754,080
أسوركس لوساطة التأمين	12,616,178	16,946,844
دراية للوساطة التأمينية	62,855,214	61,474,854

تابع / جدول (5) حقوق المساهمين

اسم الشركة	2024	2025
كلوفر بروكرز للوساطة في التأمين	4,052,391-	5,673,514-
الطيار للوساطة التأمينية	3,815,633	3,666,118
مال بازار لوساطة التأمين	2,538,754	8,760,564
الإسكندرية لوساطة التأمين	2,710,510	3,088,699
فرمبير للوساطة في التأمين	3,346,897	12,526,561
بي اف أي لوساطة التأمين	1,660,686	2,132,614
العربية الدولية للوساطة التأمينية	3,951,805	4,025,402
أمجاد لوساطة التأمين	22,638,769	26,016,371
النور للوساطة في التأمين	1,084,266	794,987
رؤية لوساطة التأمين	56,516,094	104,674,045
ناسكو إيجيبت (وسطاء تأمين)	7,925,409-	44,317,442
كونتكت للوساطة التأمينية	47,295,684	19,051,575
ستار لوساطة التأمين	61,132,187	71,725,508
سوسيتيه للوساطة التأمينية	21,006,223	23,123,013
مودرن للوساطة في التأمين	1,574,462	1,462,808
سمارت لوساطة التأمين	8,863,028	9,402,346
أكتوبر لوساطة التأمين	3,311,711	8,132,240
إم تاج للوساطة في التأمين	2,536,423	2,536,423
فيوتشر للوساطة التأمينية	14,950,763	28,587,896
ثقة لوساطة التأمين	3,456,925	
كومن لوساطة التأمين	7,902,256-	1,159,139-
الماسة للوساطة التأمينية	6,756,615	3,863,895
شآم (وسطاء تأمين)	2,738,744	1,958,504
ليدر للوساطة التأمينية	71,572,060	85,746,078
التجارية الدولية للوساطة التأمينية	11,147,768	16,386,417
جلوبال لوساطة التأمين	5,969,431	11,735,396
لوكتون لوساطة التأمين – مصر	76,440,113	99,626,721
بروكنت للوساطة التأمينية	1,930,920-	487,670-
كابيتال للوساطة التأمينية	4,255,423	4,697,447

تابع / جدول (5) حقوق المساهمين

اسم الشركة	2024	2025
إيليت للوساطة في التأمين	2,878,315	5,231,906
البافارية للوساطة التأمينية	13,490,744	19,069,675
النخبة لوساطة التأمين	(2,296,195)	(15,514,322)
جلوبال أدفايس للوساطة في التأمين	2,995,877	7,855,730
الوطنية لوساطة التأمين	(133,498)	192,969
فوري للوساطة التأمينية	36,253,545	86,138,265
إنتجريشن للوساطة في التأمين	4,399,539	9,563,083
مجموعة الابتكار لوساطة التأمين	(4,739,554)	(10,129,329)
أمنلي دوت كوم للوساطة التأمينية	(43,865,742)	(74,596,339)
أوبتيمم بيرفورمانس لوساطة التأمين	8,669,249	9,608,538
أصول للوساطة التأمينية	5,976,863	5,642,694
اليانت لخدمات الوساطة التأمينية	1,095,928	2,967,523
سكاي لوساطة التأمين	14,953,091	7,937,519
حياة لوساطة التأمين	9,528,369	28,479,792
بروكرج لوساطة التأمين	14,322,579	26,503,656
سايا لوساطة التأمين	(39,065,502)	49,953,592
يونيون للوساطة في التأمين	7,125,498	12,002,080
ألكان للوساطة في التأمين	26,828,299	32,225,001
برنجي الرقمية لوساطة التأمين	(7,306,595)	(12,078,862)
سكوب لوساطة التأمين	2,030,091	4,912,906
إينزو لوساطة التأمين	5,051,780	5,611,564
بيوند لوساطة التأمين	15,139,234	30,680,492
سفتي بلس للوساطة في التأمين	(412,241)	556,248
فايدتي للوساطة في التأمين	1,238,139	4,417,901
جسور للوساطة التأمينية	1,149,482	4,796,708
شديد لوساطة التأمين	(7,724,944)	(28,449,458)
الرواد لوساطة التأمين	2,016,275	2,584,500
أمان ليك لوساطة التأمين	(8,990,217)	(11,656,582)
وايز لوساطة التأمين	2,924,827	8,300,334

الفصل السابع

أهم مؤشرات شركات الوساطة في إعادة التأمين

اسم الشركة	رأس المال المصدر والمدفوع	
	2024	2025
شركة فرمير لخدمات إعادة التأمين	2,000,000	5,000,000
شركة ويليس تاورز واتسون رى مصر (وسيط إعادة تأمين)	2,000,000	2,000,000
شركة ترست لوساطة إعادة التأمين	7,600,000	7,600,000
شركة وورلد ويد رى (وسيط إعادة تأمين)	2,000,000	2,000,000
شركة ابكس لوساطة إعادة التأمين	2,000,000	5,000,000
شركة نت رى لوساطة إعادة التأمين	2,000,000	5,000,000
شركة بلييف لوساطة إعادة التأمين	1,000,000	1,000,000
شركة بروكنت لوساطة إعادة التأمين	2,000,000	2,000,000
شركة أفروديت لوساطة إعادة التأمين	2,000,000	2,000,000

اسم الشركة	حقوق المساهمين	
	2024	2025
شركة فرمير لخدمات إعادة التأمين	7,302,875	37,909,565
شركة ويليس تاورز واتسون رى مصر (وسيط إعادة تأمين)	76,116,286	78,499,070
شركة ترست لوساطة إعادة التأمين	35,717,621	34,896,456
شركة وورلد ويد رى (وسيط إعادة تأمين)	700,420	(11,138)
شركة ابكس لوساطة إعادة التأمين	13,983,332	21,342,459
شركة نت رى لوساطة إعادة التأمين	7,503,344	7,025,095
شركة بلييف لوساطة إعادة التأمين	(2,441,322)	(2,964,988)
شركة بروكنت لوساطة إعادة التأمين	(1,612,203)	(1,945,523)
شركة أفروديت لوساطة إعادة التأمين	14,075,523	18,366,767

اسم الشركة	إجمالي الأصول *	
	2024	2025
شركة فرمير لخدمات إعادة التأمين	137,850,315	701,064,814
شركة ويليس تاورز واتسون رى مصر (وسيط إعادة تأمين)	187,798,079	128,686,349
شركة ترست لوساطة إعادة التأمين	117,308,938	147,520,290
شركة وورلد ويد رى (وسيط إعادة تأمين)	14,200,292	21,425,477
شركة ابكس لوساطة إعادة التأمين	42,685,651	62,561,795
شركة نت رى لوساطة إعادة التأمين	9,987,740	10,360,097
شركة بلييف لوساطة إعادة التأمين	1,897,398	1,892,339
شركة بروكنت لوساطة إعادة التأمين	2,431,244	83,853
شركة أفروديت لوساطة إعادة التأمين	41,345,842	46,320,146

* إجمالي الأصول تشمل مقدار مديونية الشركات

اسم الشركة	إيرادات النشاط	
	2024	2025
شركة فرمير لخدمات إعادة التأمين	86,978,161	93,950,712
شركة ويليس تاورز واتسون رى مصر (وسيط إعادة تأمين)	24,096,624	19,958,031
شركة ترست لوساطة إعادة التأمين	12,618,590	14,046,474
شركة وورلد ويد رى (وسيط إعادة تأمين)	318,324	550,851
شركة ابكس لوساطة إعادة التأمين	14,731,659	20,867,631
شركة نت رى لوساطة إعادة التأمين	11,680,228	14,092,836
شركة بلييف لوساطة إعادة التأمين	3,079,168	1,448,301
شركة بروكنت لوساطة إعادة التأمين	743,339	250,993
شركة أفروديت لوساطة إعادة التأمين	6,005,235	13,865,978

اسم الشركة	صافي الأرباح (الخسائر)	
	2024	2025
شركة فرمير لخدمات إعادة التأمين	4,302,875	31,909,565
شركة ويليس تاورز واتسون رى مصر (وسيط إعادة تأمين)	32,471,109	2,352,480
شركة ترست لوساطة إعادة التأمين	1,524,302	1,649,135
شركة وورلد ويد رى (وسيط إعادة تأمين)	116,595	(711,558)
شركة ابكس لوساطة إعادة التأمين	7,470,754	9,442,280
شركة نت رى لوساطة إعادة التأمين	2,462,792	1,019,296
شركة بلييف لوساطة إعادة التأمين	(579,547)	(523,666)
شركة بروكنت لوساطة إعادة التأمين	(1,795,038)	(333,320)
شركة أفروديت لوساطة إعادة التأمين	3,723,776	4,261,244

الفصل الثامن

أهم مؤشرات صناديق التأمين الحكومية

جدول (1) مجمع الصناديق الحكومية

قائمة المركز المالى

بالاف جنيه

البيـــــان	2021/2020	2022/2021	2023/2022	2024/2023	2025/2024
ودائع وشهادات إدخار	28356	31151	32162	78173	89000
أذون خزانة وأوراق مالية حكومية قابلة للخصم	391465	537245	878973	716898	241299
شهادات إستثمار	186278	80203	13000	190904	1277654
أوراق مالية محتفظ بها حتى تاريخ الإستحقاق	0	0	0	0	0
أوراق مالية متاحة للبيع	186237	254170	343637	521091	542035
الإستثمارات المالية	792336	902769	1267772	1507066	2149988
الإستثمارات العقارية	0	0	0	0	0
إجمالي الإستثمارات	792336	902769	1267772	1507066	2149988
الأصول الثابتة	25685	24966	25159	24561	24404
المدينون والأرصدة المدينه الأخرى	266596	152494	211783	266498	215195
النقدية بالصندوق والبنوك	96328	168395	60103	277160	88201
إجمالي الأصول	1180945	1248623	1564817	2075286	2477788
المال الإحتياطي	469715	538019	760183	1107535	1434849
إحتياطيات إعادة تقييم الإستثمارات	133479	166319	294870	474618	492852
مخصصات فنية	343445	358562	361729	348255	401511
مخصصات تجارية	365	475	475	0	0
دائنون وأرصدة دائنه اخري	233941	185249	147560	144878	148577
إجمالي الإلتزامات	1180945	1248623	1564817	2075286	2477788

جدول (1) مجمع الصناديق الحكومية

قائمة المركز المالى

البيـــــان	2021/2020	2022/2021	2023/2022	2024/2023	2025/2024
				معدل التطور %	
ودائع وشهادات إدخار	3729.5	9.9	3.2	143.1	13.9
أذون خزانة وأوراق مالية حكومية قابلة للخصم	44.8	37.2	63.6	(18.4)	(66.3)
شهادات إستثمار	(25.5)	(56.9)	(83.8)	1368.5	569.3
أوراق مالية محتفظ بها حتى تاريخ الإستحقاق					
أوراق مالية متاحة للبيع	(5.1)	36.5	35.2	51.6	4.0
الإستثمارات المالية	10.4	13.9	40.4	18.9	42.7
الإستثمارات العقارية	(100.0)				100.0
إجمالي الإستثمارات	10.3	13.9	40.4	18.9	42.7
الأصول الثابتة	(1.5)	(2.8)	0.8	(2.4)	(0.6)
المدينون والأرصدة المدينه الأخرى	27.5	(42.8)	38.9	25.8	(19.3)
النقدية بالصندوق والبنوك	(20.2)	74.8	(64.3)	361.1	(68.2)
إجمالي الأصول	10.0	5.7	25.3	32.6	19.4
المال الإحتياطي	13.0	14.5	41.3	45.7	29.6
إحتياطيات إعادة تقييم الإستثمارات	(7.3)	24.6	77.3	61.0	3.8
مخصصات فنية	3.0	4.4	0.9	(3.7)	15.3
مخصصات تجارية	(44.6)	30.1	0.0	(100.0)	
دائنون وأرصدة دائنه اخري	29.6	(20.8)	(20.3)	(1.8)	2.6
إجمالي الإلتزامات	10.0	5.7	25.3	32.6	19.4

جدول (1/1) صندوق أرباب العهد

قائمة المركز المالي

بالالف جنيه

البيـــــان	2021/2020	2022/2021	2023/2022	2024/2023	2025/2024
ودائع وشهادات إدخار	0	0	0	0	0
أذون خزانة وأوراق مالية حكومية قابلة للخصم	46025	58575	151450	142575	173025
شهادات إستثمار	59813	47703	0	0	0
أوراق مالية محتفظ بها حتى تاريخ الإستحقاق	0	0	0	0	0
أوراق مالية متاحة للبيع	175900	209616	339299	521091	542035
الإستثمارات المالية	281738	315894	490749	663666	715060
الإستثمارات العقارية	0	0	0	0	0
إجمالي الإستثمارات	281738	315894	490749	663666	715060
الأصول الثابتة	600	560	1132	961	789
المدينون والأرصدة المدينه الأخرى	54267	47858	16467	28909	29860
النقدية بالصندوق والبنوك	13740	29714	2853	37599	22289
إجمالي الأصول	350345	394026	511201	731135	767997
المال الإحتياطي	160633	167633	140969	160888	180888
إحتياطيات إعادة تقييم الإستثمارات	133479	166319	294870	474618	492852
مخصصات فنية	3734	4330	5014	3440	3525
مخصصات تجارية	365	475	475	0	0
دائنون وأرصدة دائنه اخري	52135	55269	69874	92189	90733
إجمالي الإلتزامات	350345	394026	511201	731135	767997

جدول (1/1) صندوق أرباب العهد

قائمة المركز المالي

معدل التطور %

البيـــــان	2022/2021	2023/2022	2024/2023	2025/2024
ودائع وشهادات إدخار				
أذون خزانة وأوراق مالية حكومية قابلة للخصم	27	159	(6)	21
شهادات إستثمار	(20.2)	(100.0)		
أوراق مالية محتفظ بها حتى تاريخ الإستحقاق				
أوراق مالية متاحة للبيع	19.2	61.9	53.6	4.0
الإستثمارات المالية	12.1	55.4	35.2	7.7
الإستثمارات العقارية				
إجمالي الإستثمارات	12.1	55.4	35.2	7.7
الأصول الثابتة	(6.7)	102.2	(15.2)	(17.9)
المدينون والأرصدة المدينه الأخرى	(11.8)	(65.6)	75.6	3.3
النقدية بالصندوق والبنوك	116.3	(90.4)	1218.0	(40.7)
إجمالي الأصول	12.5	29.7	43.0	5.0
المال الإحتياطي	4.4	(15.9)	14.1	12.4
إحتياطيات إعادة تقييم الإستثمارات	24.6	77.3	61.0	3.8
مخصصات فنية	16.0	15.8	(31.4)	2.5
مخصصات تجارية	30.1	0.0	(100.0)	
دائنون وأرصدة دائنه اخري	6.0	26.4	31.9	(1.6)
إجمالي الإلتزامات	12.5	29.7	43.0	5.0

جدول (2/1) صندوق الخدمات البريدية

قائمة المركز المالي

بالاف جنيه

البيـــــان	2021/2020	2022/2021	2023/2022	2024/2023	2025/2024
ودائع وشهادات إدخار	11356	12151	162	173	0
أذون خزانة وأوراق مالية حكومية قابلة للخصم	345440	478670	654048	574323	68274
(شهادات) حسابات جارية بعائد	113465	19500	0	0	929718
أوراق مالية محتفظ بها حتى تاريخ الإستحقاق					
أوراق مالية متاحة للبيع	10337	44554	4338	0	0
الإستثمارات المالية	480598	554875	658548	574496	997992
الإستثمارات العقارية					
إجمالي الإستثمارات	480598	554875	658548	574496	997992
الأصول الثابتة					
المدينون والأرصدة المدينه الأخرى	5326	2246	2369	193	1243
النقدية بالصندوق والبنوك	13208	2303	264	220509	6
إجمالي الأصول	499132	559424	661181	795198	999240
المال الإحتياطي	292673	338647	439668	602893	813848
إحتياطيات إعادة تقييم الإستثمارات					
مخصصات فنية	206448	220767	221512	192305	185392
مخصصات تجارية					
دائنون وأرصدة دائنه اخري	10	11	0	1	0
إجمالي الإلتزامات	499132	559424	661181	795198	999240

جدول (2/1) صندوق الخدمات البريدية

قائمة المركز المالي

معدل التطور %

البيـــــان	2022/2021	2023/2022	2024/2023	2025/2024
ودائع وشهادات إدخار	7.0	(98.7)	7.0	(100.0)
أذون خزانة وأوراق مالية حكومية قابلة للخصم	38.6	36.6	(12.2)	(88.1)
شهادات إستثمار	(82.8)	(100.0)		
أوراق مالية محتفظ بها حتى تاريخ الإستحقاق				
أوراق مالية متاحة للبيع	331.0	(90.3)	(100.0)	
الإستثمارات المالية	15.5	18.7	(12.8)	73.7
الإستثمارات العقارية				
إجمالي الإستثمارات	15.5	18.7	(12.8)	73.7
الأصول الثابتة				
المدينون والأرصدة المدينه الأخرى	(57.8)	5.5	(91.9)	544.4
النقدية بالصندوق والبنوك	(82.6)	(88.6)	83532.4	(100.0)
إجمالي الأصول	12.1	18.2	20.3	25.7
المال الإحتياطي	15.7	29.8	37.1	35.0
إحتياطيات إعادة تقييم الإستثمارات				
مخصصات فنية	6.9	0.3	(13.2)	(3.6)
مخصصات تجارية				
دائنون وأرصدة دائنه اخري	5.6	(100.0)		(100.0)
إجمالي الإلتزامات	12.1	18.2	20.3	25.7

جدول (3/1) صندوق مراكب الصيد

قائمة المركز المالي

بالاف جنيه

البيـــــان	31/12/2022	31/12/2023	31/12/2022	31/12/2023	31/12/2024
ودائع وشهادات إدخار	17000	19000	23000	39000	24000
أذون خزانة وأوراق مالية حكومية قابلة للخصم					
شهادات إستثمار	13000	13000	13000	0	0
أوراق مالية محتفظ بها حتى تاريخ الإستحقاق					
أوراق مالية متاحة للبيع					
الإستثمارات المالية	30000	32000	36000	39000	24000
الإستثمارات العقارية					
إجمالي الإستثمارات	30000	32000	36000	39000	24000
الأصول الثابتة	27	12	5	29	19
المدينون والأرصدة المدينه الأخرى	689	533	547	590	1191
النقدية بالصندوق والبنوك	943	1588	347	684	20690
إجمالي الأصول	31658	34133	36899	40302	45900
المال الإحتياطي	31310	33587	36351	39925	45508
إحتياطيات إعادة تقييم الإستثمارات					
مخصصات فنية	343	545	542	377	392
مخصصات تجارية	0	0	0	0	0
دائنون وأرصدة دائنه اخري	5	1	6	0	1
إجمالي الإلتزامات	31658	34133	36899	40302	45900

جدول (3/1) صندوق مراكب الصيد

قائمة المركز المالي

معدل التطور %

البيـــــان	31/12/2022	31/12/2023	31/12/2022	31/12/2023	31/12/2024
ودائع وشهادات إدخار		11.8	21.1	69.6	(38.5)
أذون خزانة وأوراق مالية حكومية قابلة للخصم					
شهادات إستثمار	(13.3)	0.0	0.0	(100.0)	
أوراق مالية محتفظ بها حتى تاريخ الإستحقاق					
أوراق مالية متاحة للبيع					
الإستثمارات المالية	100.0	6.7	12.5	8.3	(38.5)
الإستثمارات العقارية					
إجمالي الإستثمارات	100.0	6.7	12.5	8.3	(38.5)
الأصول الثابتة	(83.4)	(56.2)	(57.1)	474.3	(33.5)
المدينون والأرصدة المدينه الأخرى	333.4	(22.7)	2.7	7.8	102.0
النقدية بالصندوق والبنوك	(93.1)	68.5	(78.2)	97.0	2926.0
إجمالي الأصول	9.4	7.8	8.1	9.2	13.9
المال الإحتياطي	11.2	7.3	8.2	9.8	14.0
إحتياطيات إعادة تقييم الإستثمارات					
مخصصات فنية	(34.0)	58.9	(0.6)	(30.5)	4.0
مخصصات تجارية	(100.0)				
دائنون وأرصدة دائنه اخري	84.7	(83.3)	546.2	(92.5)	69.3
إجمالي الإلتزامات	9.4	7.8	8.1	9.2	13.9

جدول (4/1) صندوق الاجباري

قائمة المركز المالي

بالاف جنيه

البيـــــان	2021/2020	2022/2021	2023/2022	2024/2023	2025/2024
ودائع وشهادات إدخار					
أذون خزانة وأوراق مالية حكومية قابلة للخصم					
شهادات إستثمار					
أوراق مالية محتفظ بها حتى تاريخ الإستحقاق					
أوراق مالية متاحة للبيع					
الإستثمارات المالية					
الإستثمارات العقارية					
إجمالي الإستثمارات					
الأصول الثابتة	25058	24394	24022	23572	22899
المدينون والأرصدة المدينه الأخرى	206314	101857	186211	234876	175287
النقدية بالصندوق والبنوك	68437	134785	27958	15226	43077
إجمالي الأصول	299810	261036	238191	273675	241262
المال الإحتياطي	(14901)	(1852)	31639	93163	22922
إحتياطيات إعادة تقييم الإستثمارات					
مخصصات فنية	132921	132921	132921	132921	175187
مخصصات تجارية					
دائنون وأرصدة دائنه اخري	181791	129968	73631	47592	43153
إجمالي الإلتزامات	299810	261036	238191	273675	241262

جدول (4/1) صندوق الاجباري

قائمة المركز المالي

معدل التطور %

البيـــــان	2021/2020	2022/2021	2023/2022	2024/2023	2025/2024
ودائع وشهادات إدخار					
أذون خزانة وأوراق مالية حكومية قابلة للخصم					
شهادات إستثمار					
أوراق مالية محتفظ بها حتى تاريخ الإستحقاق					
أوراق مالية متاحة للبيع					
الإستثمارات المالية					
الإستثمارات العقارية					
إجمالي الإستثمارات					
الأصول الثابتة	(1.7)	(2.7)	(1.5)	(1.9)	(2.9)
المدينون والأرصدة المدينه الأخرى	34.2	(50.6)	82.8	26.1	(25.4)
النقدية بالصندوق والبنوك	92.2	96.9	(79.3)	(45.5)	182.9
إجمالي الأصول	39.5	(12.9)	(8.8)	14.9	(11.8)
المال الإحتياطي	(2.1)	(87.6)	(1808.0)	194.5	(75.4)
إحتياطيات إعادة تقييم الإستثمارات					
مخصصات فنية	0.0	0.0	0.0	0.0	31.8
مخصصات تجارية					
دائنون وأرصدة دائنه اخري	87.1	(28.5)	(43.3)	(35.4)	(9.3)
إجمالي الإلتزامات	39.5	(12.9)	(8.8)	14.9	(11.8)

جدول (5/1) صندوق التأمين الحكومى لرعاية طلاب مدارس مصر

قائمة المركز المالي

بالاف جنيه

البيـــــان	2023/2022	2024/2023	2025/2024
ودائع وشهادات إدخار	9000	39000	5000
أذون خزانة وأوراق مالية حكومية قابلة للخصم	73475	0	0
حسابات جارية بعائد	0	115781	284437
أوراق مالية محتفظ بها حتى تاريخ الإستحقاق	0		
أوراق مالية متاحة للبيع	0		
الإستثمارات المالية	82475	154781	289437
الإستثمارات العقارية	0	0	0
إجمالي الإستثمارات	82475	154781	289437
الأصول الثابتة	0	0	698
المدينون والأرصدة المدينه الأخرى	0	0	0
النقدية بالصندوق والبنوك	716	3038	1037
إجمالي الأصول	83191	157819	291171
المال الإحتياطي	79179	143460	264312
إحتياطيات إعادة تقييم الإستثمارات			
مخصصات فنية	0	10462	19794
مخصصات تجارية	0	0	0
دائنون وأرصدة دائنه اخري	4012	3897	7066
إجمالي الإلتزامات	83191	157820	291172

جدول (5/1) صندوق التأمين الحكومى لرعاية طلاب مدارس مصر

قائمة المركز المالي

معدل التطور %

البيـــــان	2024/2023	2025/2024
ودائع وشهادات إدخار	333.3	(87.2)
أذون خزانة وأوراق مالية حكومية قابلة للخصم	(100)	
شهادات إستثمار		145.7
أوراق مالية محتفظ بها حتى تاريخ الإستحقاق		
أوراق مالية متاحة للبيع		
الإستثمارات المالية	87.7	87.0
الإستثمارات العقارية		100.0
إجمالي الإستثمارات	87.7	87.0
الأصول الثابتة		
المدينون والأرصدة المدينه الأخرى		
النقدية بالصندوق والبنوك	324.3	(65.9)
إجمالي الأصول	89.7	84.5
المال الإحتياطي	81.2	84.2
إحتياطيات إعادة تقييم الإستثمارات		
مخصصات فنية		89.2
مخصصات تجارية		
دائنون وأرصدة دائنه اخري	(2.9)	81.3
إجمالي الإلتزامات	89.7	84.5

جدول (6/1) صندوق التأمين الحكومى لطلاب التعليم الأزهرى

قائمة المركز المالي

بالاف جنيه

البيـــــان	2023/2022	2024/2023	2025/2024
ودائع وشهادات إدخار		0	60000
أذون خزانة وأوراق مالية حكومية قابلة للخصم			
حسابات جارية بعائد		75123	63499
أوراق مالية محتفظ بها حتى تاريخ الإستحقاق			
أوراق مالية متاحة للبيع			
الإستثمارات المالية	0	75123	123499
الإستثمارات العقارية			
إجمالي الإستثمارات	0	75123	123499
الأصول الثابتة			
المدينون والأرصدة المدينه الأخرى	6189	1930	7614
النقدية بالصندوق والبنوك	27966	103	1104
إجمالي الأصول	34155	77156	132216
المال الإحتياطي	32376	67206	107371
إحتياطيات إعادة تقييم الإستثمارات			
مخصصات فنية	1740	8751	17221
مخصصات تجارية			
دائنون وأرصدة دائنه اخري	38	1199	7624
إجمالي الإلتزامات	34155	77156	132216

جدول (6/1) صندوق التأمين الحكومى لطلاب التعليم الأزهرى

قائمة المركز المالي

معدل التطور %

البيـــــان	2024/2023	2025/2024
ودائع وشهادات إدخار		
أذون خزانة وأوراق مالية حكومية قابلة للخصم		
شهادات إستثمار		(15.5)
أوراق مالية محتفظ بها حتى تاريخ الإستحقاق		
أوراق مالية متاحة للبيع		
الإستثمارات المالية		64.4
الإستثمارات العقارية		
إجمالي الإستثمارات		64.4
الأصول الثابتة		
المدينون والأرصدة المدينه الأخرى	(68.8)	294.4
النقدية بالصندوق والبنوك	(99.6)	972.5
إجمالي الأصول	125.9	71.4
المال الإحتياطي	107.6	59.8
إحتياطيات إعادة تقييم الإستثمارات		
مخصصات فنية	402.9	96.8
مخصصات تجارية		
دائنون وأرصدة دائنه اخري	3036.2	535.8
إجمالي الإلتزامات	125.9	71.4

جدول (2) مجمع الصناديق الحكومية

قائمة الإيردات والمصروفات

بالاف جنيه

البيـــــان	2021/2020	2022/2021	2023/2022	2024/2023	2025/2024
الأقساط	236326	94058	305461	355112	360260
يخصم أقساط إعادة تأمين صادر	2033	392	952	7333	8723
صافي الأقساط	234293	93666	304509	347778	351537
عوائد الاستثمار	75540	74474	122153	214580	320036
إيرادات اخري (*)	3828	753	7745	2295	785
إجمالي الإيرادات	313660	168893	434408	564653	672358
التعويضات المسددة	185523	16997	143598	114583	155897
المصروفات العمومية والإدارية	8780	12111	15140	17902	22063
مخصصات إهلاك	775	781	804	789	786
أضمحلال استثمارات	112	32	76	164	164
مخصص تعويضات	10201	14976	6832	(12219)	50964
إجمالي المصروفات	205391	44897	166451	121219	229874
الفائض	108269	116996	257957	423434	422483

تابع /جدول (2) مجمع الصناديق الحكومية

قائمة الإيردات والمصروفات

معدل التطور %

البيـــــان	2021/2020	2022/2021	2023/2022	2024/2023	2025/2024
الأقساط	15.8	(60.2)	224.8	16.3	1.4
يخصم أقساط إعادة تأمين صادر	(59.1)	(80.7)	142.6	670.6	18.9
صافي الأقساط	17.7	(60.0)	225.1	14.2	1.1
عوائد الاستثمار	(16.3)	(1.4)	64.0	75.7	49.1
(*) إيرادات اخري	438.5	(80.3)	928.5	(70.4)	(65.8)
إجمالي الإيرادات	8.1	(46.2)	157.2	30.0	19.1
التعويضات المسددة	19.0	(90.8)	744.8	(20.2)	36.1
المصروفات العمومية والإدارية	(15.7)	37.9	25.0	18.2	23.2
مخصصات إهلاك	305.5	0.8	2.9	(1.9)	(0.4)
إضمحلال أوراق مالية	120.9	(71.4)	137.7	114.6	0.0
مخصص تعويضات	15.3	46.8	(54.4)	(278.8)	(517.1)
إجمالي المصروفات	17.1	(78.1)	270.7	(27.2)	89.6
الفائض	(5.6)	8.1	120.5	64.1	(0.2)

جدول (1/2) صندوق أرباب العهد

قائمة الإيرادات والمصروفات

بالاف جنيه

البيـــــان	2021/2020	2022/2021	2023/2022	2024/2023	2025/2024
الأقساط	33775	44631	53336	58220	64123
يخصم أقساط إعادة تأمين صادر					
صافي الأقساط	33775	44631	53336	58220	64123
عوائد الاستثمار	18863	21803	33181	59935	63143
(*) إيرادات اخري	3720	221	3081	649	635
إجمالي الإيرادات	56359	66655	89598	118804	127902
التعويضات المسددة	0	0	147	11	178
المصروفات العمومية والإدارية	2374	3266	4545	4194	4766
مخصصات إهلاك	8	8	8	8	8
أضمحلال استثمارات	112	32	76	164	164
مخصص تعويضات	(227)	657	684	(1574)	97
إجمالي المصروفات	2268	3963	5461	2803	5213
الفائض	54091	55692	74137	96001	102689

(*) تتضمن بنود إيرادات الدخل الشامل

تابع جدول (1/2) صندوق أرباب العهد

قائمة الإيرادات والمصروفات

معدل التطور %

البيـــــان	2022/2021	2023/2022	2024/2023	2025/2024
الأقساط	32.1	19.5	9.2	10.1
يخصم أقساط إعادة تأمين صادر				
صافي الأقساط	32.1	19.5	9.2	10.1
عوائد الاستثمار	15.6	52.2	80.6	5.4
(*) إيرادات اخري	(94.1)	1294.3	(78.9)	(2.2)
إجمالي الإيرادات	18.3	34.4	32.6	7.7
التعويضات المسددة			(92.3)	1462.4
المصروفات العمومية والإدارية	37.6	39.2	(7.7)	13.6
مخصصات إهلاك	0.0	0.0	0.0	0.0
إضمحلال أوراق مالية	(71.4)	137.7	114.6	0.0
مخصص تعويضات	(389.7)	4.1	(330.0)	(106.2)
إجمالي المصروفات	74.8	37.8	(48.7)	86.0
الفائض	3.0	33.1	29.5	7.0

جدول (2/2) صندوق الخدمات البريدية

قائمة الإيرادات والمصروفات

بالاف جنيه

البيـــــان	2021/2020	2022/2021	2023/2022	2024/2023	2025/2024
الأقساط	10935	11087	24624	25416	32501
يخصم أقساط إعادة تأمين صادر	2033	392	952	7333	8723
صافي الأقساط	8902	10694	23672	18082	23778
عوائد الاستثمار	53500	49446	77807	127203	185006
(*) إيرادات اخري	(182)	255	315	120	1
إجمالي الإيرادات	62220	60395	101794	145405	208785
التعويضات المسددة	1062	87	8	11302	4595
المصروفات العمومية والإدارية	12	16	19	85	148
مخصصات إهلاك					
أضمحلال استثمارات					
مخصص تعويضات	10428	14318	4408	(29208)	(6913)
إجمالي المصروفات	11502	14421	4435	(17820)	(2170)
الفائض	50719	45974	97360	163225	210955

تابع جدول (2/2) صندوق الخدمات البريدية

قائمة الإيرادات والمصروفات

معدل التطور %

البيـــــان	2022/2021	2023/2022	2024/2023	2025/2024
الأقساط	1.4	122.1	3.2	27.9
يخصم أقساط إعادة تأمين صادر	(80.7)	142.6	670.6	18.9
صافي الأقساط	20.1	121.4	(23.6)	31.5
عوائد الاستثمار	(7.6)	57.4	63.5	45.4
إيرادات اخري	(239.9)	23.7	(62.0)	(99.5)
إجمالي الإيرادات	(2.9)	68.5	42.8	43.6
التعويضات المسددة	(91.8)	(91.1)	145736.6	(59.3)
المصروفات العمومية والإدارية	30.3	22.0	348.9	73.4
مخصصات إهلاك				
إضمحلال أوراق مالية				
مخصص تعويضات	37.3	(69.2)	(762.6)	(76.3)
إجمالي المصروفات	25.4	(69.2)	(501.8)	(87.8)
الفائض	(9.4)	111.8	67.7	29.2

جدول (3/2) صندوق مراكب الصيد

قائمة الإيرادات والمصروفات

بالاف جنيه

البيـــــان	31/12/2022	31/12/2023	31/12/2022	31/12/2023	31/12/2024
الأقساط	2461	2859	2550	2637	2662
يخصم أقساط إعادة تأمين صادر					
صافي الأقساط	2461	2859	2550	2637	2662
عوائد الاستثمار	3176	3225	3291	4316	6401
(*) إيرادات اخري	289	272	186	190	149
إجمالي الإيرادات	5926	6357	6027	7143	9213
التعويضات المسددة	1460	2573	1562	1438	1161
المصروفات العمومية والإدارية	1299	1493	1694	2127	2458
مخصصات إهلاك	26	15	7	6	10
أضمحلال استثمارات					
مخصص تعويضات					
إجمالي المصروفات	2785	4080	3263	3570	3629
الفائض	3142	2277	2765	3573	5583

تابع جدول (3/2) صندوق مراكب الصيد

قائمة الإيرادات والمصروفات

معدل التطور %

البيـــــان	31/12/2022	31/12/2023	31/12/2022	31/12/2023	31/12/2024
الأقساط	(19.1)	16.2	(10.8)	3.4	0.9
يخصم أقساط إعادة تأمين صادر					
صافي الأقساط	(19.1)	16.2	(10.8)	3.4	0.9
عوائد الاستثمار	(7.3)	1.5	2.0	31.1	48.3
إيرادات اخري	181.6	(5.8)	(31.8)	2.2	(21.3)
إجمالي الإيرادات	(9.8)	7.3	(5.2)	18.5	29.0
التعويضات المسددة	(37.6)	76.2	(39.3)	(8.0)	(19.2)
المصروفات العمومية والإدارية	(29.6)	15.0	13.5	25.5	15.6
مخصصات إهلاك	(3.0)	(42.7)	(55.5)	(10.7)	61.8
إضمحلال أوراق مالية					
مخصص تعويضات					
إجمالي المصروفات	(33.9)	46.5	(20.0)	9.4	1.7
الفائض	33.1	(27.5)	21.4	29.2	56.3

جدول (5/2) صندوق التأمين الحكومى لرعاية طلاب مدارس

بالاف جنيه

قائمة الإيرادات والمصروفات

البيـــان	2020/2019	2021/2020	2022/2021	2023/2022	2024/2023
الأقساط				27478	74371
يخصم أقساط إعادة تأمين صادر				0	
صافي الأقساط	0	0	0	27478	74371
عوائد الاستثمار				7874	18082
(*) إيرادات اخري				4164	1336
إجمالي الإيرادات	0	0	0	39516	93789
التعويضات المسددة				20964	17668
المصروفات العمومية والإدارية				719	1377
مخصصات إهلاك				0	
أضمحلال استثمارات				0	
مخصص تعويضات				0	10462
إجمالي المصروفات	0	0	0	21683	29507
الفائض	0	0	0	17833	64282

تابع جدول (4/2) صندوق الاجباري

قائمة الإيرادات والمصروفات

معدل التطور %

البيـــــان	2021/2020	2022/2021	2023/2022	2024/2023	2025/2024
(3%) متحصلات	7.4	(3.6)	0.5	4.6	4.8
يخصم أقساط إعادة تأمين صادر					
صافي المتحصلات	7.4	(3.6)	0.5	4.6	4.8
عوائد الاستثمار					
إيرادات أخرى (متحصلات عجز مالي)	25.8	(100.0)		(7.5)	(42.3)
إجمالي الإيرادات	21.8	(81.2)	360.3	(4.8)	(31.0)
التعويضات المسددة	28.4	(92.2)	743.4	(31.2)	32.3
المصروفات العمومية والإدارية	7.3	44.0	10.7	21.9	19.3
مخصصات إهلاك	373.9	2.4	4.1	(1.8)	(0.9)
إضمحلال أوراق مالية					
مخصص تعويضات	(100.0)				
إجمالي المصروفات	22.3	(88.1)	478.8	(27.7)	75.7
الفائض	(66.4)	4007.7	156.7	83.7	(193.9)

جدول (5/2) صندوق التأمين الحكومى لرعاية طلاب مدارس مصر

قائمة الإيرادات والمصروفات

بالاف جنيه

البيـــــان	2023/2022	2024/2023	2025/2024
الأقساط	27478	74371	112092
يخصم أقساط إعادة تأمين صادر	0	0	0
صافي الأقساط	27478	74371	112092
عوائد الاستثمار	7874	18082	46002
(*) إيرادات اخري	4164	1336	0
إجمالي الإيرادات	39516	93789	158094
التعويضات المسددة	20964	17668	25451
المصروفات العمومية والإدارية	719	1377	2459
مخصصات إهلاك	0		
أضمحلال استثمارات	0		
مخصص تعويضات	0	10462	9332
إجمالي المصروفات	21683	29507	37242
الفائض	17833	64282	120852

جدول (5/2) صندوق التأمين الحكومى لرعاية طلاب مدارس مصر

قائمة الإيرادات والمصروفات

معدل التطور %

البيـــــان	2024/2023	2025/2024
الأقساط	170.7	50.7
يخصم أقساط إعادة تأمين صادر		
صافي الأقساط	170.7	50.7
عوائد الاستثمار	129.7	154.4
إيرادات اخري	(67.9)	(100.0)
إجمالي الإيرادات	137.3	68.6
التعويضات المسددة	(15.7)	44.1
المصروفات العمومية والإدارية	91.5	78.5
مخصصات إهلاك		
إضمحلال أوراق مالية		
مخصص تعويضات		(10.8)
إجمالي المصروفات	36.1	26.2
الفائض	260.5	88.0

جدول (6/2) صندوق التأمين الحكومى لطلاب التعليم الأزهرى

قائمة الإيرادات والمصروفات

بالاف جنيه

البيـــــان	2023/2022	2024/2023	2025/2024
الأقساط	34152	39065	41684
يخصم أقساط إعادة تأمين صادر			
صافي الأقساط	34152	39065	41684
عوائد الاستثمار	0	5044	19483
(*) إيرادات اخري			
إجمالي الإيرادات	34152	44109	61167
التعويضات المسددة	0	960	14399
المصروفات العمومية والإدارية	40	219	422
مخصصات إهلاك			
أضمحلال استثمارات			
مخصص تعويضات	1740	8100	6181
إجمالي المصروفات	1780	9279	21002
الفائض	32372	34830	40165

تابع جدول (6/2) صندوق التأمين الحكومى لطلاب التعليم الأزهرى

قائمة الإيرادات والمصروفات

معدل التطور %

البيـــــان	2024/2023	2025/2024
الأقساط	14.4	6.7
يخصم أقساط إعادة تأمين صادر		
صافي الأقساط	14.4	6.7
عوائد الاستثمار		286.3
إيرادات اخري		
إجمالي الإيرادات	29.2	38.7
التعويضات المسددة		1399.9
المصروفات العمومية والإدارية	449.1	92.7
مخصصات إهلاك		
إضمحلال أوراق مالية		
مخصص تعويضات	365.5	(23.7)
إجمالي المصروفات	421.3	126.3
الفائض	7.6	15.3

أهم المؤشرات المالية خلال السنوات 2021/ 2025

2025 %	2024 %	2023 %	2022 %	2021 %	صندوق أرباب العهد
9.2	10.4	8.2	7.3	6.7	معدل العائد علي الاستثمار
7.4	7.2	8.5	7.3	7.1	معدل المصروفات
0.4	(2.7)	1.6	1.5	(0.7)	معدل الخسائر
0.3	0.0	0.3	0.0	0.0	معدل التعويض للاقساط
2025 %	2024 %	2023 %	2022 %	2021 %	صندوق الخدمات البريدية
23.5	20.6	12.8	9.6	11.8	معدل العائد علي الاستثمار
0.5	0.3	0.1	0.1	0.1	معدل المصروفات
(9.7)	(99.0)	18.7	134.7	129.1	معدل الخسائر
19.3	62.5	0.0	0.8	11.9	معدل التعويض للاقساط
2024 %	2023 %	2022 %	2021 %	2020 %	صندوق الصيد
20.3	11.5	9.7	10.4	14.1	معدل العائد علي الاستثمار
92.7	80.9	66.7	52.7	53.8	معدل المصروفات
43.6	54.5	61.2	90.0	59.3	معدل الخسائر
43.6	54.5	61.2	90.0	59.3	معدل التعويض للاقساط
2025 %	2024 %	2023 %	2022 %	2021 %	صندوق الاجباري
					معدل العائد علي الاستثمار
11.7	6.9	5.5	22.8	3.1	معدل المصروفات
142.1	53.5	74.0	40.4	96.7	معدل الخسائر
102.7	53.5	74.0	40.4	96.7	معدل التعويض للموارد
2025 %	2024 %	2023 %	2022 %	2021 %	مجمع الصناديق الحكومية
17.5	15.5	11.3	8.8	10.0	معدل العائد علي الاستثمار
6.3	5.3	5.2	13.7	4.0	معدل المصروفات
58.8	29.4	49.4	34.1	83.5	معدل الخسائر
44.3	32.9	47.2	18.1	79.2	معدل التعويض للاقساط

الفصل التاسع

دليل قطاع التأمين والأجهزة المعاونة

وصناديق التأمين الحكومية

أولاً: الهيئة العامة للرقابة المالية

الهيئة العامة للرقابة المالية

الأستاذ / د. إسلام عبد العظيم عزام: رئيس مجلس الإدارة

عنوان المركز الرئيسي: القرية الذكية، مبنى136 –B الجيزة. مصر

أرقام التليفونات : 35345350 +202

رقم الفاكس : 35370036

البريد الالكتروني: info@fra.gov.eg

الموقع الإلكتروني: www.fra.gov.eg

ثانياً: دليل شركات التأمين والأجهزة المعاونة

(أ) شركات التأمين

1) شركة مصر للتأمين

- **نيفين عصام الدين حسن جامع: رئيس مجلس الادارة**

تاريخ التأسيس: 1934/1/14

رقم وتاريخ القد بسجل الهيئة:(1) عام ١٩٥٢

عنوان المركز الرئيسي: ٤٤ أ شارع الدقي الجيزة

أرقام التليفونات : ٣٧٦٠٧٩٨٤

رقم الفاكس : ٣٣٣٦٨٤٨٨

البريد الإلكتروني:mirins3@tedata.net.eg

الموقع الإلكتروني: www.misrins.com

.....

2) شركة مصر لتأمينات الحياة:

- **الأستاذ / محمد محمود عبد الجواد: رئيس مجلس الادارة**

تاريخ التأسيس: 1900/5/29

رقم وتاريخ القيد بسجل الهيئة: 3 (1952)

عنوان المركز الرئيسي: لقرية الذكية – الكيلو 28 – طريق القاهرة الإسكندرية الصحراوي– قطعة رقم b217

أرقام التليفونات : ٢٥٧٦٩٨٠٨ –٢٥٧٤٩٤٨٠

رقم الفاكس : ٢٥٧٩٢٥٧٠

البريد الإلكتروني: info@misrlife.com الموقع الإلكتروني www.misrlife.com

.....

3) شركة قناة السويس للتأمين

- **الأستاذ / محمد عادل فتحي رئيس مجلس الادارة**

تاريخ التأسيس: 1979/10/2

رقم وتاريخ القيد بسجل الهيئة: 5/ 1979

عنوان المركز الرئيسي: ٣١ ش محمد كامل مرسى – المهندسين

أرقام التليفونات: ٣٧٦٠١٠٥١ –٣٧٦٠١٠٥٢

رقم الفاكس : ٣٣٣٥٤٠٧٠

البريد الإلكتروني: sciit@geganet.com

الموقع الإلكتروني: www.sci-egypt.com

.....

4) شركة المهندس للتأمين

- **المهندس/ عبد الله خالد عبد الله: رئيس مجلس الادارة**

تاريخ التأسيس: 1980/1/26

رقم وتاريخ القيد بسجل الهيئة: رقم 6 (1980/2/12)

عنوان المركز الرئيسي: ٣ ميدان المساحة – الدقي – الجيزة

رقم التليفون : ٣٣٣٦٨١٠١

رقم الفاكس : ٣٣٣٥٢٦٩٧

البريد الإلكتروني: mohad@mohandes-ins.com

الموقع الإلكتروني: www.mohandes-ins.com

.....

5) شركة الدلتا للتأمين

- **عادل البوفروري: رئيس مجلس الادارة**

تاريخ التأسيس: 1980/9/28

رقم وتاريخ القيد بسجل الهيئة: رقم 7 (1981/1/3)

عنوان المركز الرئيسي: ١٤ ش حسن محمد الرزاز –نوال سابقا–(الجيزة)

رقم التليفون : ٣٣٣٥٢٠٤٥ – ١٠ خطوط

رقم الفاكس : ٣٣٣٥٨٩٩٠

الموقع الإلكتروني: www.deltains.org

البريد الإلكتروني: chairman@deltains.org

.....

6) مصر للتأمين التكافلي حياة

- **السيد/ همام محمد همام بدر: رئيس مجلس الادارة**

تاريخ التأسيس: 19-01-2022

تاريخ القيد بسجل الهيئة: 23-11-2022

عنوان المركز الرئيسي: 55 شارع 18 شياخة السرايات – المعادي – القاهرة

.....

7) جى أى جى للتأمين- مصر

- **الأستاذ/ رأفت عطية السلامونى: رئيس مجلس الادارة**

تاريخ التأسيس : 1993/10/28

رقم وتاريخ القيد بسجل الهيئة: رقم 9(1994/2/10)

عنوان المركز الرئيسي: القطعة 204 بلوك H مركز المدينة القطاع الثاني شارع التسعين الشمالي-القاهرة الجديدة-التجمع الخامس

رقم التليفون : ٢٤٥١٧٦٢٠ -٢٤٥١٧٦٢٢

رقم الفاكس : ٢٤٥١٧٥٩٥

الموقع الإلكتروني www.gig.com.eg

.....

8) شركة متلايف لتأمينات الحياة

- **الينا بوتاروفا: رئيس مجلس الإدارة**

تاريخ التأسيس: 1996/10/24

رقم وتاريخ القيد بسجل الهيئة: رقم 10 (1997/1/7)

عنوان المركز الرئيسي 75 شارع التسعين الجنوبي – التجمع الخامس –القاهرة

رقم التليفون : ٢٤٦١٩٠٢٠

رقم الفاكس : ٢٤٦١٩٠٢٢

الموقع الإلكتروني: www.metlife.eg

.....

9) شركة اكسا لتأمينات الحياة مصر

- **الأستاذ/ حسن محمد حسن الشبراويشى: رئيس مجلس الادارة**

تاريخ التأسيس: 1999/2/6

رقم وتاريخ القيد بسجل الهيئة: رقم 12(1999/12/15)

عنوان المركز الرئيسي: قطعة ٢١٤ – المنطقة الثانية – التجمع الخامس – القاهرة الجديدة

الخط الساخن : 16363

الموقع الإلكتروني: www.axa-egypt.com

.....

10) الجمعية المصرية للتأمين التعاوني (CIS)

- **الأستاذ/ مصطفي أبو العزم: العضو المنتدب**

تاريخ التأسيس: ١٩٩٨

رقم وتاريخ القيد بسجل الهيئة: (1998/12/21)

عنوان المركز الرئيسي: ١١٥ ش العباسية – القاهرة

أرقام التليفونات: 0226824459-0226845880

رقم الفاكس : 0226847189

البريد الإلكتروني: cismain@cisegypt.com.eg

الموقع الإلكتروني: www: cisegypt.com.eg

.....

11) شركة اليانز للتأمين –مصر

- **السيد/ يى دلفين مايدو : رئيس مجلس الادارة**

تاريخ التأسيس: كشركة بالمناطق الحرة في 1976/3/14

تم توفيق أوضاعها بالداخل بتاريخ 12 /2000/12

رقم وتاريخ القيد بسجل الهيئة: رقم 13 (2001/1/1)

عنوان المركز عنوان المركز الرئيسي: مبنى رقم 14 B01 كايرو فيستيفال سيتي – القاهرة الجديدة – التجمع الخامس

أرقام التليفونات : ٣٧٦٠٥٤٤٥

رقم الفاكس : ٣٧٦٠٥٤٤٦، Hotline: ١٩٩٠٩

البريد الإلكترونى: aiic@aiic.come.eg

الموقع الإلكتروني: www.aiic.com.eg

.....

12) شركة تشب للتأمين مصر

- **الأستاذ/ عمر عبد العزيز مهنا: رئيس مجلس الادارة**

تاريخ التأسيس كشركة بالمناطق الحرة: 1977/12/25

تم توفيق أوضاعها بالداخل اعتبارا من 2001/4/17

رقم تاريخ القيد بسجل الهيئة: رقم 14 (2001/5/31)

عنوان المركز الرئيسي: ٣ ش ابو الفدا – الزمالك – الجيزة

أرقام التليفونات : 27360006

رقم الفاكس : ٢٧٣٦٠٠٠٢

الموقع الإلكتروني: www.ace.ina.com

.....

13) شركة اليانز لتأمينات الحياة – مصر

- **السيد / وليام روبرتسون دوميس: رئيس مجلس الادارة**

تاريخ التأسيس: 2001/10/21

رقم وتاريخ القيد بسجل الهيئة: رقم 15 (2001/11/14)

عنوان المركز الرئيسي: مبنى رقم B01 14 كايرو فيستيفال سيتي – القاهرة الجديدة – التجمع الخامس

أرقام التليفونات : ٣٧٦٠٥٤٤٥

رقم الفاكس : ٣٧٦٠٥٤٤٦

الخط الساخن : ١٩٩٠٩

البريد الإلكتروني: aiic@aiic.come.eg

الموقع الإلكتروني: www.aiic.com.eg

.....

14) شركة رويال للتأمين

- **<u>الأستاذ/ حسن محمد درويش: رئيس مجلس الإدارة</u>**

تاريخ التأسيس: 2001/7/31

رقم وتاريخ القيد بسجل الهيئة: رقم 16 (2001/12/31)

عنوان المركز الرئيسي: 48 شارع محي الدين أبو العز–الدقي–الجيزة

الخط الساخن: 16902

رقم الفاكس : ٣٧٦٠٩٦٨٥

البريد الإلكتروني: info@royal-ins-eg.com

الموقع الإلكتروني: www.royalinsurance.com.eg

.....

15) سلامة للتأمين التكافلي – مصر

- **عيسى على بن سالم الزعابى: رئيس مجلس الادارة**

تاريخ التأسيس: 2002/1/30

رقم وتاريخ القيد بسجل الهيئة: (2002/9/16)

عنوان المركز الرئيسي: ١٥ ش مصدق / الدقي / الجيزة

أرقام التليفونات: ٣٣٣٧٧٩٩٧ –٣٣٧٧٩٩٨–

رقم الفاكس: 37495916

البريد الإلكتروني: esih@esih.com.eg

الموقع الإلكتروني: www.esih.com.eg

.....

16) شركة تشب لتأمينات الحياة –مصر

- **الأستاذ/: عمر عبد العزيز مهنى: رئيس مجلس الادارة**

تاريخ التأسيس :2002/8/12

رقم وتاريخ القيد بسجل الهيئة: رقم 18 (2003/9/15)

عنوان المركز الرئيسي: دور10و11 برج 2016 O قطعة أرض 2 N تقسيم الاستثمار – مشروع وان قطامية القاهرة

أرقام التليفونات : ٢٧٣٩٦٧٠٠

رقم الفاكس : ٢٧٣٩٦٧٠٧

.....

17) شركة QNB لتأمينات الحياة

- **الأستاذ/ محمد محمود على بدر: رئيس مجلس الادارة**

تاريخ التأسيس: 2003/4/7

رقم وتاريخ القيد بسجل الهيئة: رقم 19 (2003/9/29)

عنوان المركز الرئيسي: 7/5 شارع جزيرة العرب–العجوزة–الجيزة

أرقام التليفونات : ٢٧٧٠٨١٠٠

رقم الفاكس : ٢٧٧٠٨١٣٣

الموقع الإلكتروني: www.qnbalahlilife.com

.....

18) شركة بوبا ايجيبت للتأمين (بوبا جلوبال)

- **هندريككورتليز ايفرس: رئيس مجلس الادارة**

تاريخ التأسيس: 2002/12/27

رقم وتاريخ القيد بسجل الهيئة: رقم 20 (2004/8/3)

عنوان المركز الرئيسي: العقار 3 / B1 مجمع ميفدا التجاري –التجمع الخامس

أرقام التليفونات: 37628685

رقم الفاكس: 37628684

البريد الإلكتروني: bupa@ntl.com

الموقع الإلكتروني: www.bupa-intl.com

.....

19) الشركة المصرية للتأمين التكافلي على الممتلكات والمسئوليات

- **عبد الحميد محمد أبو موسى: رئيس مجلس الإدارة**

تاريخ التأسيس: 2006/10/16

رقم وتاريخ القيد بسجل الهيئة: رقم 21 (2007-05-08)

عنوان المركز الرئيسي: 56 شارع جامعة الدول العربية – برج المهندسين الإداري – المهندسين – جيزة

ارقام التليفونات: 37626641 – 37626642

رقم الفاكس: 37613406

.....

20) جي آي جي مصر-حياة تكافل

- **ربيع فايز عبد الخالق: رئيس مجلس الادارة**

تاريخ التأسيس: 2006/10/16

رقم وتاريخ القيد بسجل الهيئة: رقم 22 (2007-05-09)

عنوان المركز الرئيسي: البرج الشرقي-قطعة الأرض 204-القطاع الثاني-مركز المدينة-شارع التسعين الشمالي-مدينة القاهرة الجديدة

ارقام التليفونات : 24138700

رقم الفاكس : ٢٤١٣٨٧٠١

.....

21) شركة وثاق للتأمين التكافلي – مصر

- **الأستاذ/ عنتر السيد مصطفى: رئيس مجلس الادارة**

تاريخ التأسيس: 2007/12/24

رقم وتاريخ القيد بسجل الهيئة: رقم 23 (2008-02-14)

عنوان المركز الرئيسي: ٢٥ شارع مصدق –الدقي / الجيزة ٠

ارقام التليفونات: ٣٧٦٢٣٢٥٨

رقم الفاكس: ٣٧٦٢٣٢٦٦

البريد الإلكتروني: wethaq@wethaq-egypt.com

الموقع الالكتروني: www.wethaq-egypt.com

.....

22) شركة اسكان للتأمين

- **الأستاذ/ كمال محمد على هريش: رئيس مجلس الادارة**

تاريخ التأسيس: 5/ 2008/8

رقم وتاريخ القيد بسجل الهيئة: رقم 24 (2008-10-28)

عنوان المركز الرئيسي: ٠ 21/23 برج النيل الإداري –شارع مراد –الجيزة

أرقام التليفونات : 225320900

رقم الفاكس : 225325123

الموقع الالكتروني: www.iskanins.com

.....

23) شركة أروب للتأمين على الحياة –مصر

- **الأستاذ/ فاتح وجيه بكداش: رئيس مجلس الادارة**

تاريخ التأسيس: 2008/6/17

رقم وتاريخ القيد بسجل الهيئة: رقم 25 (2008-11-10)

عنوان المركز الرئيسي: 30 شارع مصدق – الدقي –الجيزة

أرقام التليفونات : 33361490- 33361390

رقم الفاكس : 33361482

البريد الإلكتروني: arope.egypt@arope.com.eg

الموقع الإلكتروني: www.aropeegypt.com

.....

24) شركة أروب لتأمينات الممتلكات والمسئوليات

- **الأستاذ/ فاتح وجيه بكداش: رئيس مجلس الادارة**

تاريخ التأسيس: 2008/6/17

تاريخ التسجيل: 2008/11/10

رقم وتاريخ القيد بسجل الهيئة: (٢٦) عام ٢٠٠٨

عنوان المركز الرئيسي: 30 شارع مصدق – الدقي –الجيزة

أرقام التليفونات : ٣٣٣٦١٣٩٠ –٣٣٣٦١٤٩٠

رقم الفاكس: ٣٣٣٦١٤٨٢ الرقم الساخن: 19243

البريد الإلكتروني arope.egypt@arope.com.eg

الموقع الإلكتروني www.aropeegypt.com

.....

25) الشركة اللبنانية السويسرية تكافل – مصر

- **السيد / بيير ميشال فرعون: رئيس مجلس الإدارة**

تاريخ التأسيس: 2008/7/15

تاريخ التسجيل: 2008/12/28

رقم وتاريخ القيد بسجل الهيئة: (٢٧) عام ٢٠٠٨

عنوان المركز الرئيسي: برج ٤ فاخر – أبراج عثمان – كورنيش المعادي –المعادي

ارقام التليفونات: 25247078

رقم الفاكس: 25247081

.....

26) شركة طوكيو مارين مصر جنرال تكافل

- **السيد / ساتوشى فوريا: رئيس مجلس الادارة**

تاريخ التأسيس: 5 /2008/10

تاريخ التسجيل: 2009/1/6

رقم وتاريخ القيد بسجل الهيئة: (٢٨) عام ٢٠٠٨

عنوان المركز الرئيسي: ٥١ ش بيروت – مصر الجديدة –القاهرة ٠

ارقام التليفونات : ٢٤١٣٠٦٠٠

رقم الفاكس : ٢٤١٧٩٣٦٣

الموقع الإلكتروني www.niletakaful.com

.....

27) شركة كاف لتأمينات الحياة–تكافل

- **السيد/ محمد عمرو علي جمال الدين–رئيس مجلس الإدارة**

تاريخ التأسيس: 2008/10/5

تاريخ التسجيل: 2009/1/6

رقم وتاريخ القيد بسجل الهيئة: (٢٩) عام ٢٠٠٨

عنوان المركز الرئيسي: الدور الأول – مبنى A25-B107-القرية الذكية -الجيزة ٠

ارقام التليفونات : 221263320

الموقع الإلكتروني: www.kaf.com.eg

.....

28) شركة أورينت للتأمين

- **الأستاذ/ محمد مصطفى عبد الرسول: رئيس مجلس الادارة**

تاريخ التأسيس: 2009/6/15

تاريخ التسجيل: 2009/6/23

رقم وتاريخ القيد بسجل الهيئة: (٣٠) عام ٢٠٠٩

عنوان المركز الرئيسي: مبنى 2الدور 3 – قطعة b0314 كايرو فيستيفال

.....

29) شركة قناة السويس لتأمينات الحياة

- **الأستاذ/ محمد عاصم عبد المنعم بغدادي: رئيس مجلس الإدارة**

تاريخ التأسيس: 2012/4/24

تاريخ التسجيل: 2012/7/1

رقم وتاريخ القيد بسجل الهيئة: (31) عام 2012

عنوان المركز الرئيسي: 56 شارع جامعة الدول العربية – المهندسين –الجيزة

.....

30) شركة الدلتا لتأمينات الحياة

- **الأستاذ/سعيد عادل محمود الألفي: رئيس مجلس الادارة**

تاريخ التأسيس: 2010/12/6

رقم وتاريخ القيد بسجل الهيئة: (630) في 2013/8/1

عنوان المركز الرئيسي: 10 شارع طلعت حرب –برج ايفر جرين –دور 10–القاهرة

.....

31) شركة المهندس لتأمينات الحياة

- **الأستاذ/ أشرف عبد التواب سالمان: رئيس مجلس الإدارة**

تاريخ التأسيس: 2014/4/30

رقم وتاريخ القيد بسجل الهيئة: (33) في (2014/10/28)

عنوان المركز الرئيسي: ٣ ميدان المساحة – الدقي–الجيزة

رقم التليفون: 22222

.....

32) شركة اكسا للتأمين:

- **مينوش عادل صالح: رئيس مجلس الإدارة**

تاريخ التأسيس: 2015/6/11

رقم وتاريخ القيد بسجل الهيئة: (35) في (25-08-2015)

عنوان المركز الرئيسي: قطعة 15 شارع التسعين-الدور 4،5-التجمع الخامس-القاهرة الجديدة

رقم التليفون : 24613613

رقم الفاكس :24619940

.....

33) الشركة المصرية الإماراتية تكافل حياة-سلامة

- **الأستاذ/ عيسى على بن سالم بن جاسم الزعا: رئيس مجلس الإدارة**

تاريخ التأسيس 2015/ 01/12

رقم وتاريخ القيد بسجل الهيئة: (36) في (01-11-2015)

عنوان المركز الرئيسي: 17 ش أمين الرافعي – الدقي – الجيزة

.....

34) شركة مصر للتامين التكافلي (ممتلكات ومسئوليات)

- **الاستاذ / احمد شوقي فريد السيد رئيس مجلس الإدارة**

تاريخ التأسيس 2017/ 07/18

رقم وتاريخ القيد بسجل الهيئة: (38) في (16-01-2018)

العنوان: -28 شارع طلعت حرب-قسم قصر النيل -وسط البلد -القاهرة

.....

35) شركة ثروة لتأمينات الحياة SARWA- LIFE INSURANCE COMPANY

- **جون مفيد جرجس سعد: رئيس مجلس الإدارة**

رقم الترخيص: 39

تاريخ التأسيس 27 / 06 /2018

تاريخ التسجيل 03 / 03 /2019 – رقم قرار الترخيص: 302

العنوان: 15 شارع قصر النيل–الدور ال 6 وجزء من الدور ال 5

.....

36) شركة ثروة للتأمين SARWA- INSURANCE COMPANY

الاستاذ / حازم عمرو محمود موسي رئيس مجلس الإدارة

رقم الترخيص: 40

تاريخ التأسيس 27 / 06 /2018

تاريخ التسجيل 03 / 03 /2019 – رقم قرار الترخيص 303

العنوان: 15 شارع قصر النيل–الدور ال 4 وجزء من الدور ال 5

.....

37) شركة الوطنية للتأمين

الاستاذ / عبد الله محمد مصطفى حجاب–رئيس مجلس الإدارة

رقم الشركة: 41

تاريخ التأسيس 16 / 01 /2020

تاريخ التسجيل 20 / 05 /2020 – رقم قرار الترخيص: 594

العنوان: –برج أ الدور 7،8 عمارات الشرطة ش محور الشهيد –م نصر–القاهرة

.....

38) شركة مدى للتأمين MADA – INSURANCE COMPANY

الاستاذ / عبد الرحمن أحمد صادق السويدي –رئيس مجلس الإدارة

رقم الشركة: 42

تاريخ التأسيس 10 / 03 /2020

تاريخ التسجيل 25 / 06 /2020 – رقم قرار التسجيل: 685

العنوان: –عقار رقم 52 ش لبنان الدور السابع فوق الأرضي –المهندسين –القاهرة

.....

39) الوفاء لتأمينات الحياة مصر

الاستاذ / عادل البوفروري رئيس مجلس الإدارة

رقم الشركة: 43

تاريخ التأسيس: 10 / 02 /2020

تاريخ التسجيل: 25 / 08 /2020

العنوان: البرج A1–سيتي ستارز–مدينة نصر

(ب) الأجهزة المعاونة

الاتحاد المصري للتأمين

الأستاذ/ علاء الزهيري–رئيس الاتحاد

تاريخ التأسيس: ١٩٥٢ رابطة اتحادات شركات التأمين في مصر

١٩٥٣ اتحاد التأمين في مصر

رقم وتاريخ القيد بسجل الهيئة: (١) عام ١٩٨٢

عنوان المركز الرئيسي: ١٠ ش إيران – الدقي / الجيزة

٤(خطوط) أرقام التليفونات: ٣٣٣٨٨٤٧١

رقم الفاكس : ٣٣٣٨٨٤٧٤

البريد الالكتروني: info@ifegypt.org

الموقع الإلكتروني: www.ifegypt.org

.....

مكتب مراقبة ومعاينة البضائع

- **الدكتور /عادل موسى: رئيس المكتب**

تاريخ التأسيس: 1973/6/4

رقم وتاريخ القيد بسجل الهيئة: رقم (2) 4-1- 1984

عنوان المركز الرئيسي: ٥٢ طريق الحرية – الإسكندرية

أرقام التليفونات : 034874648

رقم الفاكس : 034872583

البريد الإلكتروني: **h.office@cargo-sup-sur.com**

الموقع الإلكتروني: www.cargo-sup-sur.com

(ج) مجمعات التأمين

1. المجمعة المصرية لتأمين الأخطار النووية

تاريخ ورقم قرار التسجيل: 1983/71

رقم وتاريخ القيد بسجل الهيئة: (2) عام 1983

عنوان المركز الرئيسي: ٧ ش عبد اللطيف بلطية / جاردن سيتى / القاهرة

.....

2. مجمعة التأمين من اخطار حوادث قطارات السكك الحديدية ومترو الأنفاق

قرار ا الهيئة رقم 132، بتاريخ 2002 /4/14

رقم وتاريخ القيد بسجل الهيئة: (5) عام 2002

عنوان المركز الرئيسي: 37 شارع محى الدين أبو العز – الدقي جيزة

.....

3. المجمعة المصرية لتأمين المسئولية المدنية عن اخطار أعمال البناء

تاريخ ورقم قرار التسجيل: بقرار الهيئة رقم 170، بتاريخ 2003/5/5

رقم وتاريخ القيد بسجل الهيئة: (6) عام 2003

عنوان المركز الرئيسي: ٤٩ ش نوبار / باب اللوق / القاهرة

أرقام التليفونات: ٢٧٩٤٠٩٥٢

فاكس: ٢٧٩٥٧١٣٧

.....

4. مجمعة التأمين الإجباري عن المسئولية المدنية الناشئة عن حوادث مركبات النقل السريع

تاريخ ورقم قرار التسجيل: بقرار الهيئة رقم 252، بتاريخ 2019/2/24

رقم وتاريخ القيد بسجل الهيئة: (8) عام 2019

عنوان المركز الرئيسي: 122 شارع التحرير –الدقي –الجيزة

.....

5. المجمعة المصرية لتأمين السفر للخارج

تاريخ ورقم قرار التسجيل: بقرار الهيئة رقم 698، بتاريخ 2021/5/5

رقم وتاريخ القيد بسجل الهيئة: (9) عام 2021

عنوان المركز الرئيسي: محافظة القاهرة

ثالثاً: دليل صناديق التأمين الحكومية

(1) صندوق التأمين الحكومي لضمانات أرباب العهد

العنوان	الحي الحكومي – وزارة المالية – مبنى الضرائب العقارية الدور الأول – العاصمة الإدارية ش امتداد رمسيس – أبراج وزارة المالية – مدينة نصر – البرج رقم (6) الدور رقم12
رئيس مجلس الإدارة	د/ منى ناصر ميلاد موسى– مساعد وزير المالية لشئون المتابعة وإدارة مشروعات تطوير مصلحة الجمارك
تاريخ التأسيس	تأسس الصندوق بقرار رئيس مجلس الوزراء الصادر بتاريخ 8 فبراير 1950 وتعديلاته
رقم القيد بسجلات بالهيئة	رقم (1) الصادر بقرار رقم (74) بتاريخ 2003/2/27
البريد الإلكتروني	fra1@gif.gov.eg

(2) صندوق التأمين الحكومي لضمان الأخطار التي تتعرض لها الخدمات البريدية

العنوان	57 شارع رمسيس – مبنى مركز الحركة الرئيسي برمسيس – الأزبكية – القاهرة
رئيس مجلس الإدارة	الأستاذة / داليا عبد الله محمد الباز

تاريخ التأسيس	تأسس الصندوق بقرار رئيس مجلس الوزراء رقم (229) لسنة 2003
رقم القيد بسجلات بالهيئة	رقم (2) بقرار الهيئة رقم (98) بتاريخ 2003/3/6
تليفون	01118828123
البريد الإلكتروني	FRA.679002@EgyptPost.Org

(3) صندوق التأمين التعاوني على مراكب الصيد الآلية والعاملين عليها

العنوان	35 شارع منصور – باب اللوق – القاهرة
رئيس مجلس الإدارة	أ / رمضان محمود محمد عبده–رئيس الاتحاد التعاوني للثروة المائية
تاريخ التأسيس	تأسس الصندوق بقرار رئيس الجمهورية رقم (470) لسنة 1993
رقم القيد بسجلات بالهيئة	رقم (3) بقرار الهيئة رقم (132) لسنة 2003 بتاريخ 2003/4/2
تليفون	27952744 - 27832767
البريد الإلكتروني	Cooperative_insurance@yahoo.com

(4) الصندوق الحكومي لتغطية الأضرار الناتجة عن بعض حوادث مركبات النقل السريع

العنوان	المركز الرئيسي: 20 شارع عماد الدين – أمام مسرح نجيب الريحاني – القاهرة فرع طنطا: برج نايل الرواد–شارع الجلاء–أمام برج مصر للتأمين
رئيس مجلس الإدارة	الدكتور / عادل موسى

تاريخ التأسيس	تأسس الصندوق بقرار جمهوري الصادر بالقانون رقم 72 لسنة 2007 بإصدار قانون الإجباري عن المسئولية المدنية الناشئة عن حوادث مركبات النقل السريع داخل ج م ع
رقم القيد بسجلات بالهيئة	رقم (4) بقرار رقم (502) لسنة 2007 بتاريخ 2007/9/4
تليفون	0403330261 - 25768326
البريد الإلكتروني	FRA.679004@iaf.gov.eg
	Website.www.iaf.gov.eg

(5) صندوق التأمين الحكومي لرعاية طلاب مدارس مصر

العنوان	344 شـــارع الملك فيصـــل–محطة الأريزونا –مبني قطاع الكتب – الدور الثاني
رئيس مجلس الإدارة	أ أ/ خالد عبد الحكم – رئيس الإدارة المركزية للامتحانات
تاريخ التأسيس	قرار رئيس مجلس الوزراء رقم (1583) لسنة 2019
رقم القيد بسجلات بالهيئة	رقم (5) الصادر بقرار رقم (1154) لسنة 2019
البريد الإلكتروني	Fra.679005@moe.edu.eg

(6) صندوق التأمين الحكومي على طلاب التعليم الأزهري

العنوان	قطاع المعاهد الازهرية–يوسف عباس–مدينة نصر–القاهرة
رئيس مجلس الإدارة	فضيلة الإمام الأكبر الدكتور / أحمد الطيب

تاريخ التأسيس	تأســس الصــندوق بقرار رئيس مجلس الوزراء رقم (1584) لســنة 2019
رقم القيد بسجلات بالهيئة	رقم (6) الصادر بقرار رقم (448) لسنة 2021 بتاريخ 2021/3/28
تليفون	25972867 – 25972848
البريد الإلكتروني	Alazhar elsharif@hotmail.com sndwqtamynalazhar@gmail.com FRA.679006@azhar.eg.rtf

الفصل العاشر

دليل شركات الوساطة في التأمين وإعادة التأمين

دليل شركات الوساطة في التأمين وإعادة التأمين

م	الشركة	تاريخ الترخيص بمزاولة النشاط	عنوان الشركة	أرقام التليفونات	المدير التنفيذي
1.	سيجما للوساطة التأمينية	18/02/2009	37 شارع جامعة الدول العربية –المهندسين –الجيزة		شريف محمد نبيل محمد العقاد
2.	ويليس تاورز واتسون مصر (وسيط تأمين) willis towers waston Egypt S.A.E	23/02/2009	الدور الثاني بعد الميزانين –القطعة 28 –تقسيم المروحة –القطامية –مدينة نصر –القاهرة	27373411/33	احمد محمد عبده البدراوى
3.	الشركة الدولية للوساطة التأمينية	22/03/2009	40شارع محى الدين أبو العز –الدقي –الجيزة	37499491/ 37499492 / فاكس 374994963	فتحي محمد دسوقي سالم
4.	شركة فرمير لخدمات إعادة التأمين	30/04/2009	5شارع يوسف الجندي –شقة رقم 6 –باب اللوق – القاهرة	01222166362	محمد حسن احمد نجيب
5.	شركة ايجيبشان بروكرز لوساطة التأمين	26/05/2009	7 شارع أحمد عرابي –المهندسين –الجيزة	33476969/33040501	محمد احمد محمد شكري
6.	شركة مارش للوساطة التأمينية	30/07/2009	الدور السابع عشر، البرج الشمالي، بشارع السكة التجارية بكورنيش النيل، رملة بولاق، مبنى نايل سيتى، القاهرة		مروة عبد السلام إمام محمد
7.	شركة إمكس لوساطة التأمين	30/07/2009	58 شارع الحجاز –مصر الجديدة –القاهرة		ايهاب سمير السيد محمود قاسم
8.	شركة الأهلي للوساطة في التأمين	2/12/2009	3 شارع 3 –المعادي –القاهرة	25780791–25780792	حسام الدين محمد عبد الرحيم
9.	جى أى جى لوساطة التأمين GIG INSURANCE BROKERS	27/12/2009	78 ش عبد العزيز فهمي –مصر الجديدة –القاهرة	37481428/37481582	طلعت ابو كلام عبدالمسيح بشاي

10.	الشركة الفرعونية لوساطة التأمين	18/07/2010	2 شارع طلعت حرب –قصر النيل –القاهرة	25763999 – 0122142184	سامح ثابت عبد المسيح مغاريوس
11.	كريسنت ايجيبت لوساطة التأمين	8/9/2010	برج الشريفين –العقار رقم 52 ش كورنيش المعادي –شقة 121 –المعادي القاهرة	تلفون 225287214 فاكس 225287212	احمد حسن محمد احمد
12.	هادبروك لوساطة التأمين	22/09/2010	شقة 18 –الدور الخامس –العقار رقم 4 –شارع 203 –دجلة –المعادي –القاهرة		كريم بول جميل حداد
13.	شركة جود لايف لوساطة التأمين	30/12/2010	7 شارع اسماعيل القباني –الدور الرابع –شقة 13 مدينة نصر –القاهرة	122106833	شريف محمد عباس الدياسطى
14.	شركة ايجيبت لينك لوساطة التأمين	30/12/2010	شقة 11 –الدور السادس –العقار 91 –شارع الحجاز –ميدان المحكمة –مصر الجديدة	24513504	ياسر احمد حلمى جوده احمد العالم
15.	المجموعة المتحدة لوساطة التأمين	19/01/2011	4 ميدان الجمهورية المتحدة –المهندسين –الجيزة	33386675	عماد عبد النبي شاهين يوسف
16.	شركة المتحدون العرب للوساطة التأمينية	17/04/2011	61 شارع سوريا –المهندسين –الجيزة	33035249	موريس رامز القلعانى
17.	ويليس تاورز واتسون رى مصر (وسيط إعادة تأمين) willis towers watson re egypt S.A.E	8/5/2011	الميزانين –القطعة 28–تقسيم المروحة –القطامية – مدينة نصر –القاهرة	01223933352	يوسف غالي يوسف أبو السعد
18.	تمويل للوساطة التأمينية Tamweel insurance brokerage (TIB)	25/05/2011	الدور الرابع عشر –مبنى كايرو سنتر –2 شارع عبد القادر حمزة / 106 شارع القصر العيني –جاردن سيتي –القاهرة		نادر بديع حزين عبد الشهيد
19.	ضمان للوساطة التأمينية	15/06/2011	9 ش طلعت حرب –القاهرة	2393694	وجدي عبد المنعم عبد التواب خالد

20.	ميد مارك للوساطة التأمينية	15/06/2011	62 ش عبد المنعم رياض –الوحدة (12،11) – الدور الثاني الإداري فوق الأرضي التجاري والأول التجاري –العجوزة –الجيزة (موافقة مبدئية)		شريف محمد ناجى الغطريفى
21.	دلتا مصر للوساطة في التأمين	15/06/2011	مبنى بلازا 34 قطعة 34 المحور المركزي الجنوبي– وحدة رقم502 الدور الرابع إداري–مدينة الشيخ زايد– الجيزة		نادر محمد عبد الحليم زايد
22.	شركة كونكت للوساطة التأمينية	17/08/2011	92 شارع التحرير –برج ساريدار الإداري –الدقي – الجيزة	101300197	شريف ناجى محمد توفيق
23.	شركة افروديت لوساطة اعادة التامين	21/08/2011	24 شارع التسعين الشمالي –منطقة ج –حي جنوب الأكاديمية –التجمع الخامس –القاهرة الجديدة	01223969707	ايمن حسنى محمد عبد الرحمن
24.	شركة الشراع للوساطة التأمينية	21/09/2011	الوحدة رقم (2) بالعقار المقام على قطعة الأرض رقم (265) –منطقة النرجس 2–القاهرة الجديدة – القاهرة.	106610098	محمد حمزه مرسى ابو العلا
25.	شركة اتش أي بي للوساطة التأمينية	31/01/2012	152ش النزهة –الدور الرابع شقة 44 –مصر الجديدة –القاهرة	1202180515	جوزيان رؤوف حكيم الياس
26.	شركة ايماك لوساطة التأمين	20/05/2012	3ش مكرم عبيد –مبنى سيتي سنتر –الدور العاشر –مدينة نصر –القاهرة		عمر عنتر محمود محمد
27.	اسوشييتد انشورنس بروكرز –مصر associated insurance brokers – Egypt	31/05/2012	الكيلو 9.5 طريق العام –برج العرب –قسم العامرية –الاسكندرية		حسن عبد الرؤف محمد الجافى

28.	شركة بروميس للوساطة التأمينية –مصر	13/06/2012	شقة رقم (2) ب –بالعقار رقم 125 بمدينة القوات المسلحة –السادس من أكتوبر –الجيزة		احمد سيد نجيب احمد محمد عبد الجليل
29.	شركة الشرق لوساطة التامين(ش.م.م)	20/11/2012	3ش الشواربى –قصر النيل –القاهرة		هناء محمود ضياء الدين الزيني
30.	شركة بابليك بارتنرز للوساطة التأمينية (ش.م.م)	24/02/2013	8 شارع قصر النيل –قسم قصر النيل –القاهرة –شقة رقم 46		محمد عبد المنعم حسنين حسنين المغربي
31.	شركة اسوركس لوساطة التأمين (Assurex Insurance Brokers)	9/9/2013	6 ب ميدان أسوان –المهندسين–الجيزة	33561788	محمود شعبان احمد على
32.	شركة دراية للوساطة التأمينية	14/01/2014	105شارع عمر بن الخطاب –السبع عمارات – مصر الجديدة –القاهرة		احمد جمال عز الدين سليمان
33.	شركة ترست لوساطة إعادة التأمين	28/01/2014	عمارة 15–الطابق الثامن–أبراج بدر–مدينة زهور المعادي–بجوار كارفور المعادي–القاهرة	01222225454	إبراهيم عبد الشهيد عبد المقصود زيادة
34.	شركة كلوفر بروكرز للوساطة في التأمين clover Brokers Insurance	28/01/2014	مكتب بالدور الثاني–الجناح الغربي–العقار 99 طريق مصر حلوان–المعادي القاهرة		غسان رساك سلوم
35.	شركة الطيار للوساطة التأمينية (ش.م.م)	11/2/2014	4 عمارات العبور –الدور السادس شقة 7–ش صلاح سالم –مصر الجديدة –القاهرة		حمدي محمد عبد المجيد محمد
36.	شركة مال بازار لوساطة التأمين Mal Bazzar	13/05/2014	شقة رقم 3 –الطابق الأول –العقار رقم 42 شارع كورنيش النيل –تقسيم الشيشينى –قسم البساتين – محافظة القاهرة (موافقة مبدئية)		ماجد محمد صبحي موافى
37.	الاسكندرية لوساطة التأمين Alexandria Brokerage Insurance	29/05/2014	ش 50 ابراج السرايا –برج (A) وحدة رقم (115) – سموحة –سيدي جابر –الاسكندرية	1001522309	أمال حسين مصطفى عزام

38.	فرمبير للوساطة فى التأمين fremir insurance brokerage	29/06/2014	5 شارع يوسف الجندي –باب اللوق –عابدين – القاهرة		محمد السيد محمد سالم
39.	الشركة العربية الدولية للوساطة التأمينية (ش.م.م)	2/10/2014	شقة رقم 208–الدور الثاني علوي –عقار رقم 24 شارع طريق المطار –تقسيم الكوثر –الغردقة –البحر الأحمر –اعلى بزار الكرنك –امام مبارك 2		اسراء رفعت عبد الجابر محمد
40.	شركة أمجاد لوساطة التأمين	21/12/2014	18شارع مصدق –الدقي جيزة		حنان محمد عبد الرحيم عبد الحافظ
41.	شركة النور للوساطة فى التأمين	8/2/2015	20 شارع عبد العزيز جاويش –عابدين –القاهرة	1114459565	محمد سيد احمد هلال عبيد
42.	شركة رؤية لوساطة التأمين	24/02/2015	5 شارع يحيى زكريا –مساكن الشيراتون –مصر الجديدة –القاهرة		خالد عبد العزيز احمد الفقى
43.	ناسكو ايجيبت (وسطاء تأمين) ش.م.م NASCO EGYPT (S.A.E)	22/02/2015	الوحدة 502–الدور الخامس–المبنى الإداري–قطعة الأرض رقم238–القطاع الثاني بمركز المدينة– التجمع العمراني الخامس –القاهرة الجديدة		مايكل ايليا
44.	شركة بي اف آي لوساطة التأمين BFI Insurance Brokrage	2/9/2014	10 شارع الشطر 13 –البساتين –القاهرة		أحمد محمد محمد شهاب الدين
45.	كونتكت للوساطة التامينية	19/04/2015	العقار رقم 15 شارع قصر النيل –الدور الثاني – القاهرة		نهال اسماعيل محمد بريك
46.	شركة ستار لوساطة التأمين star insurance brokerage	26/04/2015	الدور العلوي 1 شارع التحرير –الدقي –الجيزة		محمد حسين محمد جمعه
47.	شركة سوسيتيه للوساطة التأمينية Societe Insurance brokerage S.I.B	25/05/2015	9شارع طلعت حرب –شقة 105 –الدور العاشر – قصر النيل –القاهرة		السيد عبد السلام رسلان احمد

48.	وورلد ويد رى (worldwide re) (reinsurance broker) (وسيط إعادة تأمين) (ش.م.م)	4/6/2015	55-شارع مصدق - الدقى الجيزة	01002529042	محمد نور الدين محمود محمد حسين الزمر
49.	مودرن للوساطة فى التأمين (ش.م.م) Modern For Insurance Brokerage	20/08/2015	28-طريق مصر اسكندرية الصحراوى - أبو رواش - الجيزة (موافقة مبدئية)		فتحي محمد محمد عبد الحليم
50.	شركة سمارت لوساطة التأمين (ش.م.م)	25/08/2015	128ب -مبنى رقم 2401 B -شارع 1106-القرية الذكية-الجيزة		اميره عصام الدين ابراهيم الحريري
51.	شركة اكتوبر لوساطة التأمين (ش.م.م)	25/10/2015	شقة 23 -الدور 13-العقار 10 أ -شارع حسين باشا واصف -الدقي -الجيزة		احمد عادل فتوح حماد
52.	شركة ام تاج للوساطة في التأمين (ش.م.م) M Tag Insurance Broker	10/12/2015	شقة رقم (4) الدور الأرضي -عمارة رينسانس - محمود عباس العقاد -مجاورة 11 -القطعة رقم 4 - التجمع الأول -القاهرة الجديدة -القاهرة (موافقة مبدئية)		عبد الجواد عيد محمد شكري
53.	شركة فيوتشر للوساطة التأمينية (ش.م.م)	22/12/2015	112 ش محى الدين أبو العز -الدقي -الجيزة		إيهاب أحمد سيد أحمد الشناوي
54.	شركة ثقة لوساطة التأمين (ش.م.م) Thiqua Insurance Brokerage Company	3/5/2016	شقة رقم 1 -الدور 12 -العقار 32 -عمارات العبور -شارع صلاح سالم -مصر الجديدة -القاهرة (موافقة مبدئية)		رامي عبد الكريم أحمد عبد المنعم
55.	كومن لوساطة التأمين Comin insurance brokerage S.A.E	16/05/2016	4شارع أحمد باشا - الدور 16 - جاردن سيتى - القاهرة (موافقة مبدئية)		روجيه مكس روجيه زكار

56.	ابكس لوساطة اعادة التأمين APEX	24/07/2016	شقة 102 –الدور الأول –العقار رقم 9 عمارات مصر الجديدة للإسكان والتعمير –مساكن شيراتون – مصر الجديدة	01115115131 خالد محمد سيد محمد
57.	الماسة للوساطة التأمينية Almassa Insurance Brokerage	1/3/2017	9شارع طلعت حرب –الدور 12 –شقة 123 – قصر النيل –القاهرة	شريف عبد الجليل ابراهيم المليجي
58.	نت ري لوساطة إعادة التأمين network reinsurance brokers –Net Re	1/3/2017	برج الشريفين –العقار رقم 52 ش كورنيش المعادي –شقة 121 –المعادي القاهرة	01145150767 محمد صبري سيد محمود
59.	شركة شآم (وسطاء تأمين) ش.م.م Shaam Insurance Brokers SIB	8/3/2017	غرفتين يمين داخل طرقة التوزيع داخل الوحدة 44 الدور الرابع بالعقار الكائن 30 شارع المبتديان – السيدة زينب –القاهرة (موافقة مبدئية).	محمد صديق محمد بستان
60.	ليدر للوساطة التأمينية Leader Insurance Brokerage	19/04/2017	71 شارع مصدق –الدور الثامن –الدقي –محافظة الجيزة	عبد العزيز محمد السيد المليجي
61.	التجارية الدولية للوساطة التأمينية Commercial international for (CIIB) insurance brokerage	19/04/2017	51شارع محى الدين أبو العز –الدقي –الجيزة	تليفون :33350702 فاكس: – 33350704 33350703 رجب محمود عبده حسن صقر
62.	جلوبال لوساطة التأميـن	10/5/2017	207شارع رمسيس –الظاهر –القاهرة	سمر على سليمان عزب
63.	لوكتون لوساطة التأمين –مصر Lockton Insurance Brokers	5/9/2017	5شارع ابراهيم نجيب –الدور الثاني –شقة7 –جاردن سيتي –قصر النيل –القاهرة	هشام محمد رفعت محمود حماد

64.	شركة ورلد وايد لوساطة التأمين World Wide for Insurance Broker	19/09/2017	55 شارع مصدق –الدقي –الجيزة (موافقة مبدئية).	نسرين كمال محمود محمود العقدة
65.	بروكنت لوساطة التأمين Broknet insurance Brokers –Egypt	19/12/2017	3شارع عثمان بن عفان – متفرع من جزيرة العرب – برج الجندى الادارى – قسم الدقى – محافظة الجيزة (موافقة مبدئية)	احمد حسنى كمال لطفي
66.	كابيتال للوساطة التأمينية (CIB) Capital Insurance Brokerage	8/2/2018	20 شارع التحرير –الدور الثالث –الدقي –الجيزة	صبحي بديع احمد عبد الحليم دياب
67.	ايليت للوساطه فى التأمين (ش.م.م) Elite Brokerage for Insurance	27/02/2018	الوحدات الإدارية أرقام (2–b13) الدور الثانى بمشروع ريحانة ريزدنس والكائن على قطعة رقم 3856 بحوض خارج الزمام المستجد رقم 23 – المعادى –القاهرة (موافقة مبدئية)	محمد السيد السيد محمد الشرقاوى
68.	الشركة البافارية للوساطة التأمينية Bavarian Insurance Brokerage BIB	28/06/2018	العقار المقام على قطعة رقم 74 –منطقة (5) حى البنفسج – محور السادات – التجمع الأول – القاهرة.	محمد عبد المنعم محمد محمد راشد
69.	النخبة لوساطة التأمين (ELITE INSURANCE BROKERAGE COMPANY)	26/07/2018	وحدات ادراية رقم – B011 – B012 – B013 الدور الارضى مشروع مبنى (ARC) ارض رقم (C11 – B123القرية الذكية – محافظة الجيزة (موافقة مبدئية)	عنتر فرج الله حسين احمد
70.	بلييف لوساطة إعادة التأمين Believe For Reinsurance Brokerage (BRB)	26/07/2018	11شارع سلمان الفارسي –النزهة –القاهرة	01005711932 تامر محمد حسن راشد

71.	شركة بروكنت لوساطة إعادة التامين Broknet Re insurance Brokers	27/08/2018	3 شارع عثمان بن عفان – متفرع من جزيرة العرب – برج الحندى الادارى – قسم الدقى – الجيزة	01010082930	محسن منير عبد الحميد رابح
72.	جلوبال ادفايس للوساطة في التأمين Global Advice for Insurance Brokerage(GAIB)	11/10/2018	9 شارع البطراوي –جنينة مول –مدينة نصر – القاهرة		حسن العماري أحمد محمود
73.	الوطنية لوساطة التأمين National Insurance Broker	18/11/2018	16 ميدان هيئة التدريس الدقي –الدور السابع شقة 11 –الجيزة (موافقة مبدئية)		أشرف ماهر حبشي رزق
74.	فورى للوساطة التأمينية Fawry for insurance brokerage S.A.E	27/12/2018	المبنى الإداري الكائن بقطعة الأرض F12/B221 –القرية الذكية –طريق مصر اسكندرية الصحراوي		ايهاب حسين زهدي الشنتناوى
75.	انتجريشن لوساطة التأمين Integration insurance brokerage	23/4/2019	40 مبنى المول التجاري شارع اسكاي مول –التجمع الخامس –القاهرة الجديدة		وليد عبد الرحيم عبد العزيز
76.	شركة بروكر كير لوساطة التأمين Broker Care Insurance Brokerage	7/7/2019	الشقة رقم 1102 –الدور الحادي عشر فوق الأرضي –العقار رقم 5 –شارع جامعة الدول العربية –العجوزة –الجيزة		نور الدين مختار محمود محمد
77.	شركة مجموعة الابتكار لوساطة التأمين IMNOVATION GROUP FOR INSURANCE BROKERAGE	7/7/2019	35 أ كورنيش النيل –برج سرايا المعادى –الدور الأول بجوار مستشفى النيل بدراوى –المعادى – القاهرة (موافقة مبدئية)		وليد خيرى عبد الحميد سليم
78.	شركة أمنلى دوت كوم للوساطة التأمينية	7/7/2019	77 شارع مصر حلوان الزراعي –المعادي –القاهرة		محمد محمد راوي عبد المنعم حمادة

79.	شركة أوبتيمم بيرفورمانس لوساطة التأمين optimum performanc	14/10/2019	شقة رقم (G2) دوبلكس عمارة (1) 65 الشطر العاشر –زهراء المعادى –القاهرة (موافقة مبدئية)	جيهان محمد البكري قاسم
80.	شركة أصول للوساطة التأمينية osoul unsurance brokerage	14/10/2019	107 شارع عمر مكرم –النرجس –التجمع الخامس –القاهرة الجديدة	رانيا محسن محمد محمد المنسي
81.	شركة اليانت لخدمات الوساطة التأمينية	14/10/2019	قطعة 8007 –الحي السابع –المقطم –القاهرة	احمد حسنى محمود مصطفى
82.	سكاى لوساطة التأمين SKY Insurance Brokerage	14/11/2019	الدور 11–البرج215–0 –مشروع وان قطامية – قطعة الارض N2–تقسيم الاستثمار –منطقة القطامية	حسن ابراهيم محمد ابراهيم
83.	حياة لوساطة التأمين	12/2/2019	شقة رقم 1 –الدور الأرضى –المبنى رقم 468 – عمارات النرجس –التجمع الخامس –القاهرة الجديدة (موافقة مبدئية).	محمد نجيب محمد سعدي أحمد حشاد
84.	بروكرج لوساطة التأمين Brokerage Insurance Brokerage	2/12/2019	برج 13 –A1– الدور الأول –شقة 13 كمبوند بافاريا تاون –الطريق الدائرى –المعادى –القاهرة	احمد محمد نبيل محمد رشاد
85.	سايا لوساطة التأمين SAYA Insurance brokers	11/12/2019	الدور الأول والثاني والثالث والبدروم من العقار 459 أ –الشطر الرابع –المعادي الجديدة –القاهرة (موافقة مبدئية).	ياسر احمد إبراهيم فريد
86.	شركة يونيون للوساطة فى التأمين Union Insurance Brokerage	24/12/2019	3 شارع مصدق –الدقي –الجيزة	محمود مصطفى حسن محمد مصطفى
87.	شركة الكان للوساطة فى التأمين Alkan Insurance Brokerage	29/01/2020	الوحدة الإدارية رقم T1–001–L11 –المبنى الإداري رقم 1 –مشروع سيتاديل بلازا –اول الطريق الصاعد للمقطم –طريق الأوتوستراد –المقطم القاهرة	منال عصام الدين حسين الزرقاني

88.	شركة برنجى الرقمية لوساطة التأمين Bringy digital Insurance Brokerage	4/2/2020	12شارع النهضة –شقة 4 –الدور 2 –المعادي – القاهرة	أشرف السيد محمد بدر
89.	شركة سكوب لوساطة التأمين SCOPE INSURANCE BROKERAGE	6/7/2020	10مشروع ال 27 عمارة – المعادي الجديدة – تقاطع شارع سيد داود مع الشعراوي – البساتين – القاهرة (موافقة مبدئية).	امير رءوف زكى نقولا مقار
90.	شركة اينزو لوساطة التأمين Enzo Insurance Brokerage	2020/8/9	8 شارع محمد تيمور –سانت فاتيما –مصر الجديدة –القاهرة	سمير عبد الرحمن محمد الحسيني
91.	بيوند لوساطة التأمين Beyond for insurance brokerage (BIB)	24/3/2021	برج الزيني شقة 93 الدور التاسع –25 طريق حلوان الزراعي –المعادي –القاهرة	شريف أحمد طلعت محمد شريف
92.	سفتى بلس للوساطة فى التأمين	8/4/2021	128 شارع جوزيف تيتو –النزهة الجديدة –النزهة – القاهرة	مسعد مرزوق عطية
93.	فايدتي للوساطة في التأمين Faydety Insurance brokerage	19/4//2021	28 ش وادى النيل –الدور 11 –المهندسين –الجيزة (موافقة مبدئية)	ريمون وجيه فانوس ميخائيل
94.	جسور للوساطة التامينية	20/10/2021	10شارع البطل احمد عبد العزيز – الدور السادس والسابع بعد الميزانين – الدقى الجيزة	إيهاب عبد الحميد محمد مشهور
95.	شديد لوساطة التأمين Chedid Insurance Brokerage	15/6/2022	وحدة 104 مبنى 74 القطاع الأول –التجمع الخامس –القاهرة (موافقة مبدئية)	احمد محمد عبده البدراوي

96.	الرواد لوساطة التأمين Pioneers Insurance Brokerage	29/12/2022	99 شارع شهاب الدين (خفاجة سابقاً) –المريلاند – مصر الجديدة	حسنى حامد محمد مرسى
97.	AMANLEEKامان ليك لوساطة التأمين INSURANCE BROKERAGE	11/5/20223	جنوب الأكاديمية – التجمع الخامس – القاهرة 519 الجديدة – القاهرة	عبير محمد محمد خطاب
98.	WISE وايز لوساطة التأمين INSURANCE BROKERAGE	16/11/2023	12ش نهرو – الميلاند – مصر الجديدة القاهرة	ريمون حنا بطرس صالح
99.	riyada ريادة لوساطة التأمين insurance brokerage	2026-03-25	العقار رقم 39 شارع المدينة المنورة متفرع من ش محى الدين أبو العز – الدقى – الجيزة	نور الدين مختار محمود محمد
100.	E اى جارديانز للوساطة التامينية Guardians Insurance Brokerage	2026-03-25	13 شارع 266 المعادى الجديدة – القاهرة	احمد مسعود سعيد على
101.	كيميت لوساطة إعادة التأمين	2026-05-04	18 شارع ضريح سعد – السيدة زينب – القاهرة	01005777388 سمير حسن محمود الحاج





الهيئة العامة للرقابة المالية

FINANCIAL REGULATORY AUTHORITY

الكتاب الإحصائي السنوي

عن نشاط التأمين 2025