



الهيئة العامة
للرقابة المالية
FINANCIAL REGULATORY AUTHORITY



تقرير الأداء الشهري والفترة المنقضية من عام 2026 لأنشطة المالية غير المصرفية

مارس 2026



مجمع المعرفة للثقافة المالية
FINANCIAL LITERACY KNOWLEDGE HUB



w w w . f r a . g o v . e g

محتوى التقرير

الصفحة	
2	أولاً: نشاط سوق رأس المال
6	ثانياً: نشاط التأمين
11	ثالثاً: نشاط التمويل العقاري
16	رابعاً: نشاط التأجير التمويلي
18	خامساً: نشاط التخصيم
21	سادساً: نشاط التمويل الاستهلاكي
23	سابعاً: أنشطة تمويل المشروعات المتوسطة والصغيرة ومتناهية الصغر
30	ثامناً: سجل الضمانات المنقولة



أولاً: نشاط سوق رأس المال

1. تطور السوق الأولي (الإصدارات)

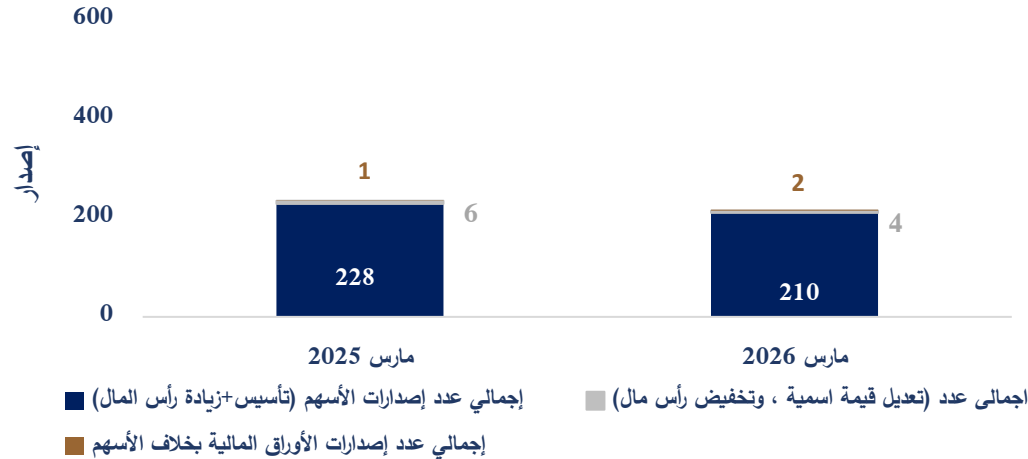
1.1. تطور السوق الأولي (الإصدارات) عن شهر مارس 2026

مليون جنيه

بيان بموافقات الإصدارات الجديدة عن شهر مارس 2026

معدل التغير %	مارس 2025	مارس 2026	البيان
-63.5%	24,611.4	8,987.2	إجمالي قيمة إصدارات الأسهم (تأسيس + زيادة رأس المال)
-92.0%	199.6	16.0	اجمالي (تعديل قيمة اسمية ، وتخفيض رأس مال)
56.0%	1,637.0	2,553.0	إجمالي قيمة إصدارات الأوراق المالية بخلاف الأسهم
-56.3%	26,448	11,556.2	إجمالي قيمة الإصدارات
-7.9%	228.0	210.0	إجمالي عدد إصدارات الأسهم (تأسيس + زيادة رأس المال)
-33.3%	6.0	4.0	اجمالي عدد (تعديل قيمة اسمية ، وتخفيض رأس مال)
100%	1.0	2.0	إجمالي عدد إصدارات الأوراق المالية بخلاف الأسهم
-8.1%	235	216	إجمالي عدد الإصدارات

تطور عدد الإصدارات في السوق الأولي عن شهر مارس 2026



تطور قيمة الإصدارات في السوق الأولي عن شهر مارس 2026



أولاً: نشاط سوق رأس المال

1. تطور السوق الأولي (الإصدارات)

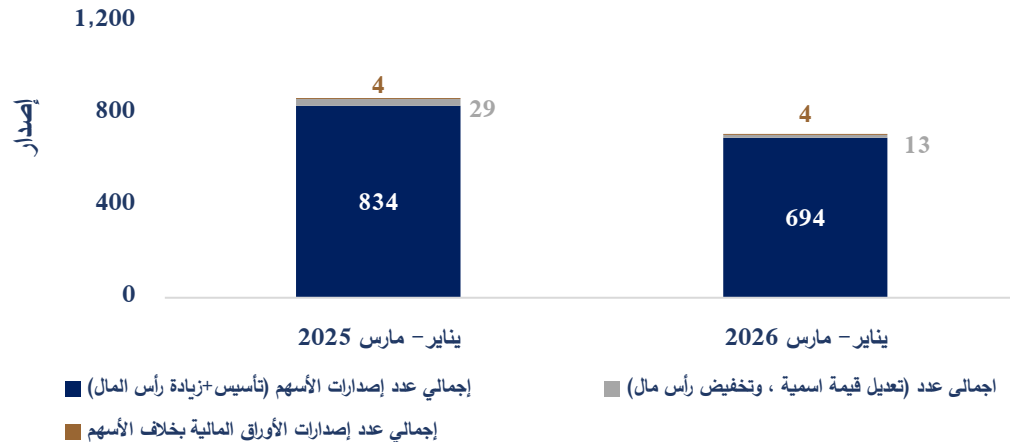
1.1. تطور السوق الأولي (الإصدارات) عن الفترة من يناير-مارس 2026

مليون جنيه

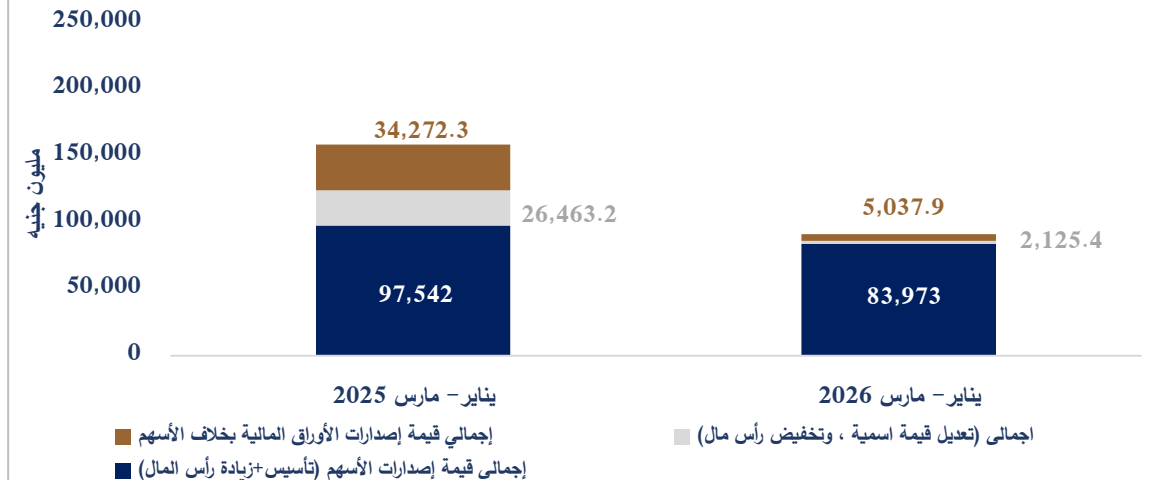
بيان بموافقات الإصدارات الجديدة عن شهر يناير-مارس 2026

معدل التغير %	يناير-مارس 2025	يناير-مارس 2026	البيان
-13.9%	97,542	83,973	إجمالي قيمة إصدارات الأسهم (تأسيس + زيادة رأس المال)
-92.0%	26,463.2	2,125.4	اجمالي (تعديل قيمة اسمية ، وتخفيض رأس مال)
-85.3%	34,272.3	5,037.9	إجمالي قيمة إصدارات الأوراق المالية بخلاف الأسهم
-42.4%	158,278	91,136.0	إجمالي قيمة الإصدارات
-16.8%	834	694	إجمالي عدد إصدارات الأسهم (تأسيس + زيادة رأس المال)
-55.2%	29	13	اجمالي عدد (تعديل قيمة اسمية ، وتخفيض رأس مال)
0.0%	4	4	إجمالي عدد إصدارات الأوراق المالية بخلاف الأسهم
-18.0%	867	711.0	إجمالي عدد الإصدارات

تطور عدد الإصدارات في السوق الأولى عن الفترة يناير - مارس 2026



تطور قيمة الإصدارات في السوق الأولى عن الفترة يناير - مارس 2026



أولاً: نشاط سوق رأس المال (تابع)

2. تطور السوق الثانوي

يُقاس نشاط السوق الثانوي بثلاثة متغيرات (المؤشرات، رأس المال السوقي، إجمالي التداول):

2.1. المؤشرات

بيان بتطور مؤشرات السوق الثانوي

المؤشر	إغلاق مارس 2026	سعر الفتح لأول يوم تداول في يناير 2026	معدل التغير الشهري %	العائد منذ بداية العام *
EGX30	45,321.59	41,828.97	-7.9%	8.3%
EGX70 EWI	12,535.17	13,125.33	1.9%	-4.5%
EGX100 EWI	17,426.83	17,425.88	0.5%	0.0%

المصدر: تقرير البورصة المصرية (شهر مارس 2026)

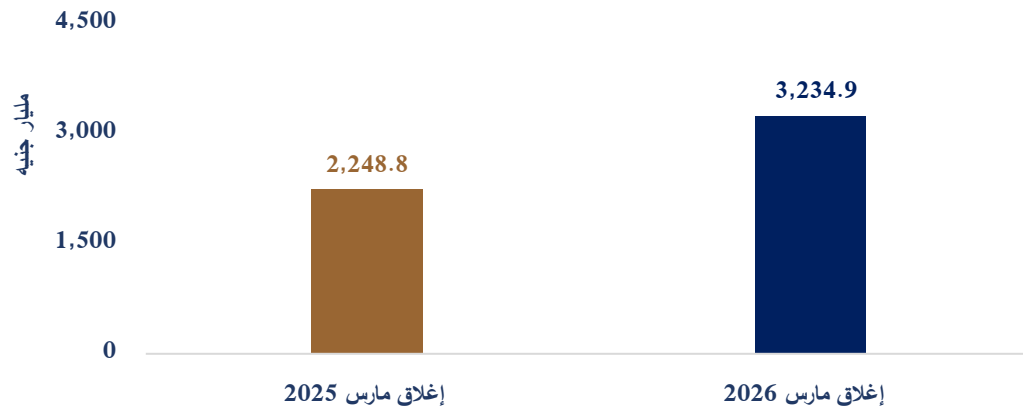
2.2. رأس المال السوقي في نهاية مارس 2026

مليار جنيه

المؤشر	إغلاق مارس 2026	إغلاق مارس 2025	معدل التغير %
أسهم مقيدة بالسوق الرئيسي	3,234.9	2,248.8	43.9%
أسهم EGX 30	1,714.5	1,307.7	31.1%
أسهم سوق الشركات الصغيرة والمتوسطة	3.7	2.9	28%


المصدر: تقرير البورصة المصرية (شهر مارس 2026)

رأس المال السوقي للأسهم المقيدة بالبورصة المصرية في نهاية مارس 2026



المصدر: البورصة المصرية والإدارة المركزية للبحوث والتطوير

تطور مؤشرات السوق الثانوي في نهاية مارس 2026



المصدر: البورصة المصرية والإدارة المركزية للبحوث والتطوير

أولاً: نشاط سوق رأس المال (تابع)

2. تطور السوق الثانوي

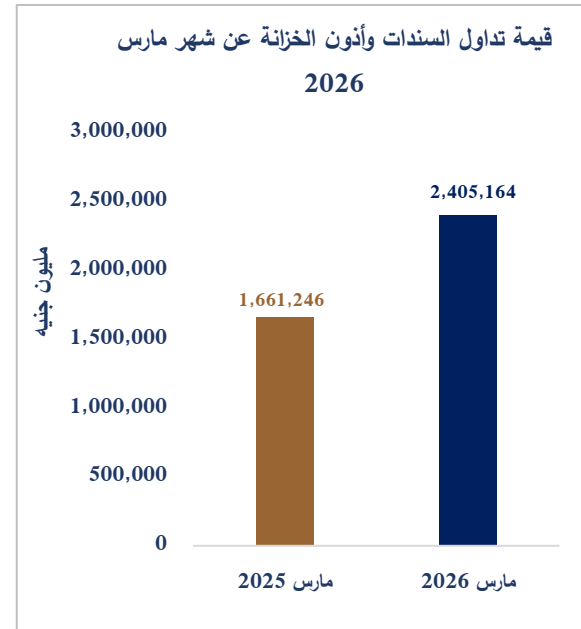
2.3. إجمالي التداولات على الأوراق المالية

بيان بإجمالي التداولات على الأوراق المالية عن شهر مارس 2026

(مليون جنيه)

البيان	مارس 2026	مارس 2025	معدل التغير %
قيمة تداول الأسهم	135,158	79,517	70.0%
قيمة تداول السندات وأذون الخزانة	2,405,164	1,661,246	44.8%
إجمالي قيمة التداول	2,540,322	1,740,763	45.9%

المصدر: تقرير البورصة المصرية (شهر مارس 2026)



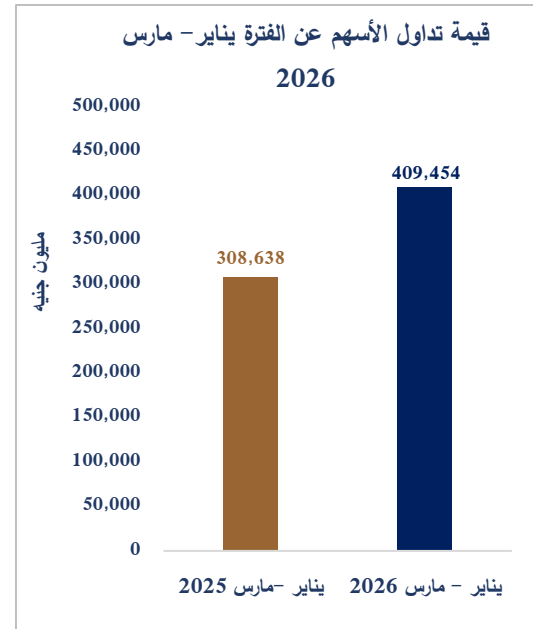
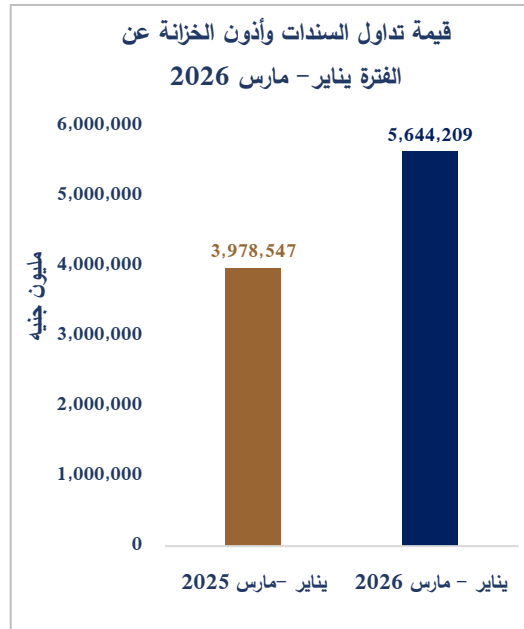
المصدر: البورصة المصرية والإدارة المركزية للبحوث والتطوير

بيان بإجمالي التداولات على الأوراق المالية عن الفترة يناير - مارس 2026

(مليون جنيه)

البيان	يناير - مارس 2026	يناير - مارس 2025	معدل التغير %
قيمة تداول الأسهم	409,454	308,638	32.7%
قيمة تداول السندات وأذون الخزانة	5,644,209	3,978,547	41.9%
إجمالي قيمة التداول	6,053,663	4,287,185	41.2%

المصدر: تقرير البورصة المصرية (شهر مارس 2026)



المصدر: البورصة المصرية والإدارة المركزية للبحوث والتطوير



ثانياً: نشاط التأمين

1. مؤشرات نشاط التأمين (وفقاً لنوع النشاط)

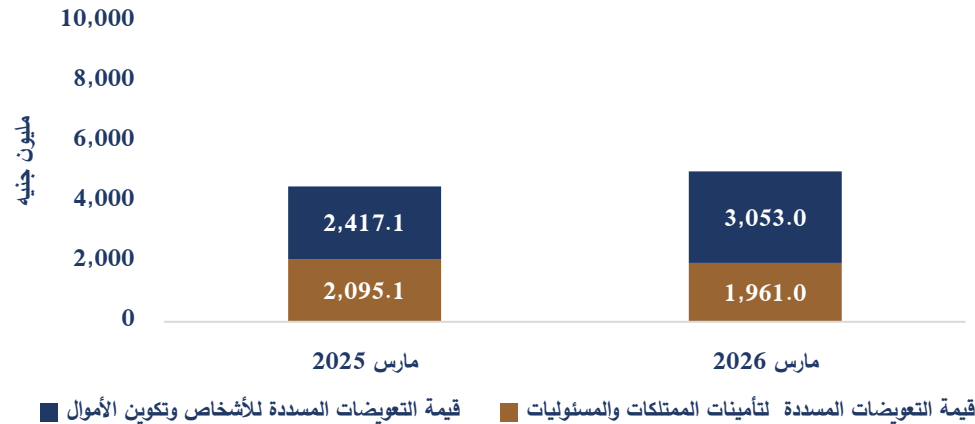
1.1. مؤشرات نشاط التأمين (وفقاً لنوع النشاط) عن شهر مارس 2026

(مليون جنيه)

البيان	مارس 2026	مارس 2025	معدل التغير %
قيمة الأقساط المحصلة لتأمينات الممتلكات والمسئوليات	7,500.0	5,114.0	46.7%
قيمة الأقساط المحصلة للأشخاص وتكوين الأموال	4,693.0	3,935.6	19.2%
إجمالي	12,193.0	9,049.6	34.7%
قيمة التعويضات المسددة لتأمينات الممتلكات والمسئوليات	1,961.0	2,095.1	-6.4%
قيمة التعويضات المسددة للأشخاص وتكوين الأموال	3,053.0	2,417.1	26.3%
إجمالي	5,014.0	4,512.2	11.1%

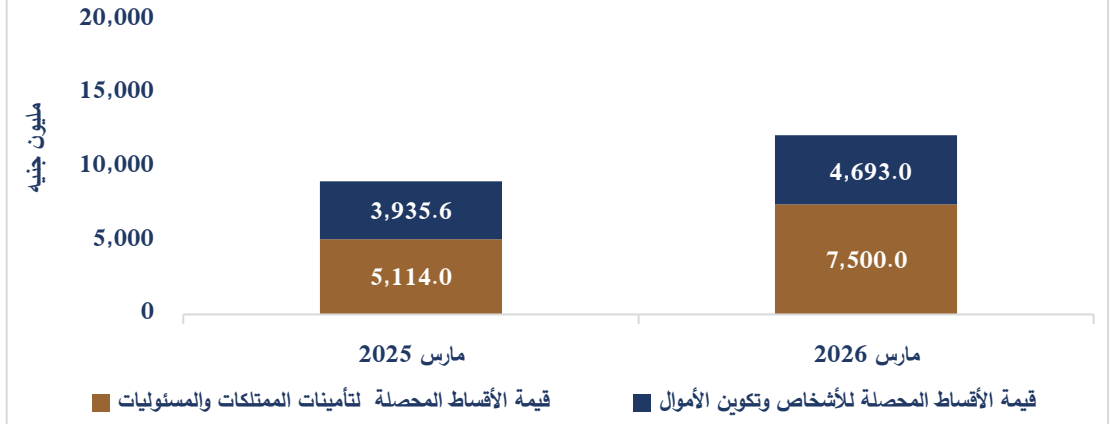
المصدر: الإدارة العامة للدعم الفني لشركات التأمين
تم إعداد هذا البيان في تاريخ إصدار هذا التقرير، وهو بيان قابل للتعديل حال وقوع الغاءات أو إضافات أو تعديلات أو تسويات خلال الشهر مما يجعل الرقم مختلف وفقاً لتاريخ الإصدار.

قيمة التعويضات المسددة (وفقاً لنوع النشاط) عن
شهر مارس 2026



المصدر: الإدارة العامة للدعم الفني لشركات التأمين والإدارة المركزية للبحوث والتطوير

قيمة الأقساط المحصلة (وفقاً لنوع النشاط) عن
شهر مارس 2026



المصدر: الإدارة العامة للدعم الفني لشركات التأمين والإدارة المركزية للبحوث والتطوير



ثانياً: نشاط التأمين

1. مؤشرات نشاط التأمين (وفقاً لنوع النشاط)

1.2. مؤشرات نشاط التأمين (وفقاً لنوع النشاط) عن الفترة يناير - مارس 2026

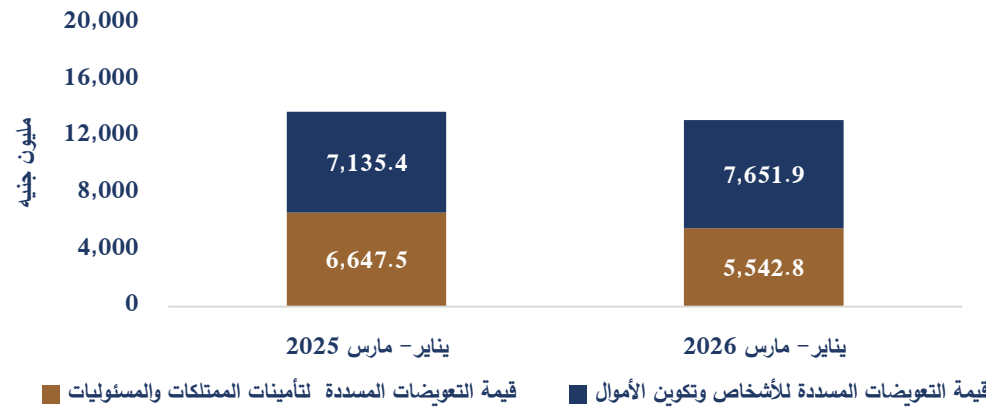
(مليون جنيه)

البيان	يناير - مارس 2026	يناير - مارس 2025	معدل التغير %
قيمة الأقساط المحصلة لتأمينات الممتلكات والمسئوليات	17,535.9	17,541.5	-0.03%
قيمة الأقساط المحصلة للأشخاص وتكوين الأموال	14,148.8	12,785.6	10.7%
إجمالي	31,684.7	30,327.1	4.5%
قيمة التعويضات المسددة لتأمينات الممتلكات والمسئوليات	5,542.8	6,647.5	-16.6%
قيمة التعويضات المسددة للأشخاص وتكوين الأموال	7,651.9	7,135.4	7.2%
إجمالي	13,194.7	13,782.9	-4.3%

المصدر: الإدارة العامة للدعم الفني لشركات التأمين
تم إعداد هذا البيان في تاريخ إصدار هذا التقرير، وهو بيان قابل للتعديل حال وقوع الغاءات أو إضافات أو تعديلات أو تسويات خلال الشهر مما يجعل الرقم مختلف وفقاً لتاريخ الإصدار.

قيمة التعويضات المسددة التراكمية (وفقاً لنوع النشاط) عن

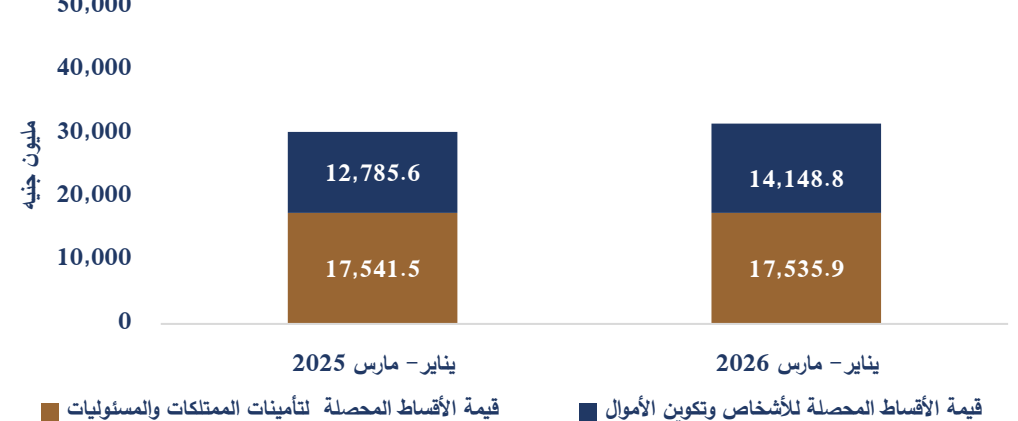
الفترة يناير - مارس 2026



المصدر: الإدارة العامة للدعم الفني لشركات التأمين والإدارة المركزية للبحوث والتطوير

قيمة الأقساط المحصلة التراكمية (وفقاً لنوع النشاط) عن

الفترة يناير - مارس 2026



المصدر: الإدارة العامة للدعم الفني لشركات التأمين والإدارة المركزية للبحوث والتطوير

ثانياً: نشاط التأمين (تابع)

2. مؤشرات التأمين (وفقاً لنوع التأمين)

2.1. مؤشرات التأمين (وفقاً لنوع التأمين) عن شهر مارس 2026

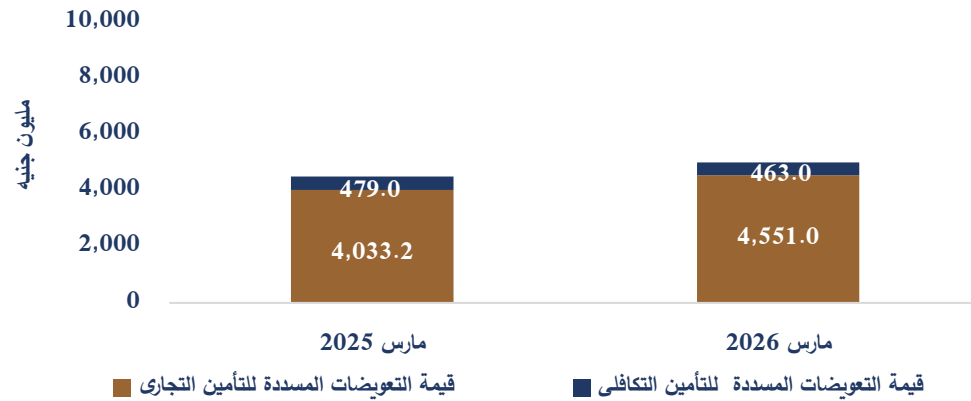
(مليون جنيه)

البيان	مارس 2026	مارس 2025	معدل التغير %
قيمة الأقساط المحصلة للتأمين التجاري	9,735.0	7,631.4	27.6%
قيمة الأقساط المحصلة للتأمين التكافلي	2,458.0	1,418.3	73.3%
إجمالي	12,193.0	9,049.7	34.7%
قيمة التعويضات المسددة للتأمين التجاري	4,551.0	4,033.2	12.8%
قيمة التعويضات المسددة للتأمين التكافلي	463.0	479.0	-3.3%
إجمالي	5,014.0	4,512.2	11.1%

المصدر: الإدارة العامة للدعم الفني لشركات التأمين
تم إعداد هذا البيان في تاريخ إصدار هذا التقرير، وهو بيان قابل للتعديل حال وقوع إلغاءات أو إضافات أو تعديلات أو تسويات خلال الشهر مما يجعل الرقم مختلف وفقاً لتاريخ الإصدار.

قيمة التعويضات المسددة (وفقاً لنوع التأمين) عن

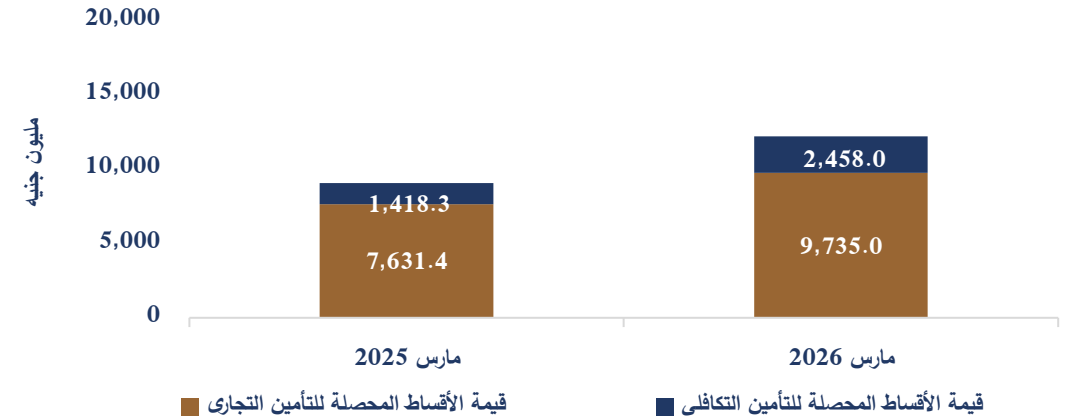
شهر مارس 2026



المصدر: الإدارة العامة للدعم الفني لشركات التأمين والإدارة المركزية للبحوث والتطوير

قيمة الأقساط المحصلة (وفقاً لنوع التأمين) عن

شهر مارس 2026



المصدر: الإدارة العامة للدعم الفني لشركات التأمين والإدارة المركزية للبحوث والتطوير



ثانياً: نشاط التأمين (تابع)

2. مؤشرات التأمين (وفقاً لنوع التأمين)

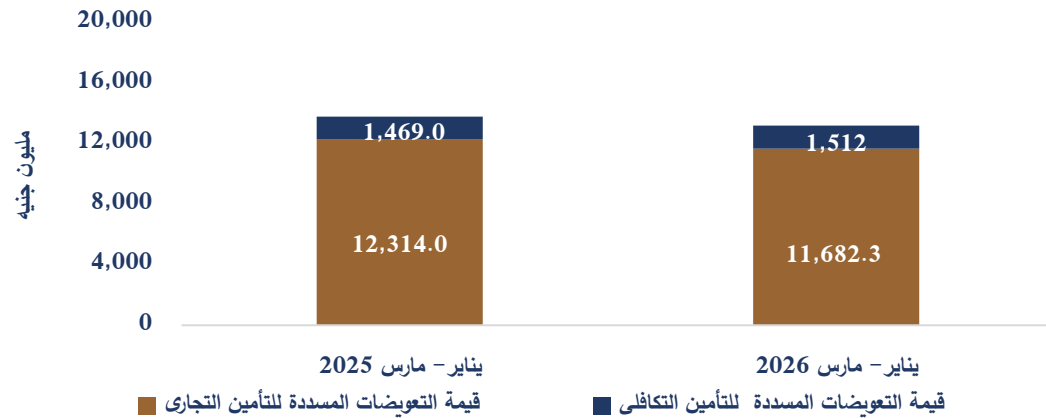
2.2. مؤشرات التأمين (وفقاً لنوع التأمين) عن شهر الفترة يناير - مارس 2026

(مليون جنيه)

البيان	يناير - مارس 2026	يناير - مارس 2025	معدل التغير %
قيمة الأقساط المحصلة للتأمين التجاري	26,094.7	25,875.4	0.8%
قيمة الأقساط المحصلة للتأمين التكافلي	5,590.0	4,451.8	25.6%
إجمالي	31,684.7	30,327.2	4.5%
قيمة التعويضات المسددة للتأمين التجاري	11,682.3	12,314.0	-5.1%
قيمة التعويضات المسددة للتأمين التكافلي	1,512	1,469.0	2.9%
إجمالي	13,194.7	13,783.0	-4.3%

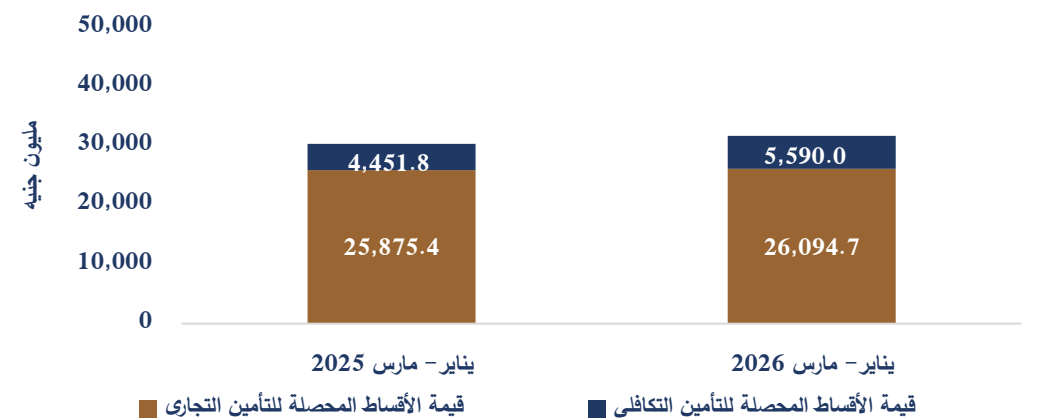
المصدر: الإدارة العامة للدعم الفني لشركات التأمين
تم إعداد هذا البيان في تاريخ إصدار هذا التقرير، وهو بيان قابل للتعديل حال وقوع إلغاءات أو إضافات أو تعديلات أو تسويات خلال الشهر مما يجعل الرقم مختلف وفقاً لتاريخ الإصدار.

قيمة التعويضات المسددة التراكمية (وفقاً لنوع التأمين) عن
الفترة يناير - مارس 2026



المصدر: الإدارة العامة للدعم الفني لشركات التأمين والإدارة المركزية للبحوث والتطوير

قيمة الأقساط المحصلة التراكمية (وفقاً لنوع التأمين) عن
الفترة يناير - مارس 2026



المصدر: الإدارة العامة للدعم الفني لشركات التأمين والإدارة المركزية للبحوث والتطوير



ثانيًا: نشاط التأمين (تابع)

3. استثمارات صناديق التأمين الخاصة

3.1. الاستثمارات الجديدة لصناديق التأمين الخاصة عن شهر مارس 2026

(مليار جنيه)

البيان	مارس 2026	مارس 2025	معدل التغير %
الاستثمارات الجديدة لصناديق التأمين الخاصة (بالمليار جنيه)	3.29	2.17	51.6%

المصدر: الإدارة المركزية للأشرف والرقابة على صناديق التأمين الخاصة

3.2. الاستثمارات الجديدة لصناديق التأمين الخاصة عن الفترة يناير - مارس 2026

(مليار جنيه)

البيان	يناير - مارس 2026	يناير - مارس 2025	معدل التغير %
الاستثمارات الجديدة لصناديق التأمين الخاصة (بالمليار جنيه)	9.87	6.51	51.6%

المصدر: الإدارة المركزية للأشرف والرقابة على صناديق التأمين الخاصة



ثالثاً: نشاط التمويل العقاري

1. مؤشرات التمويل العقاري

1.1. مؤشرات التمويل العقاري عن شهر مارس 2026

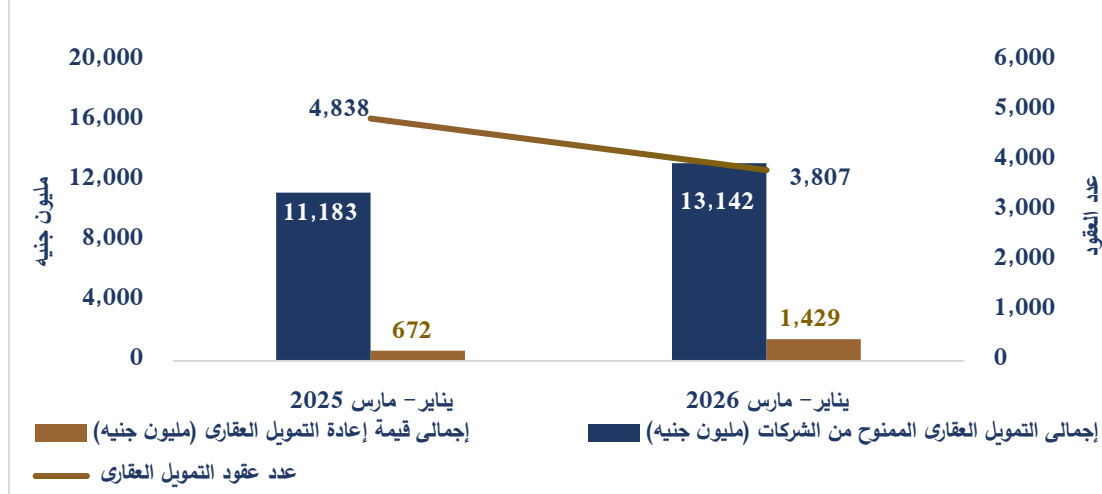
البيان	مارس 2026	مارس 2025	معدل التغير %
إجمالي التمويل العقاري الممنوح من الشركات (مليون جنيه)	5,835	6,071	-3.9%
إجمالي قيمة إعادة التمويل العقاري (مليون جنيه)	675	98	588.8%
عدد عقود التمويل العقاري	1,899	1,874	1.3%

المصدر: قطاع التمويل غير المصرفي
 بلغت إجمالي قيمة أرصدة التمويل العقاري لدى شركات التمويل العقاري في نهاية مارس 2026 مبلغ 60.9 مليار جنيه مقارنة بمبلغ 39.7 مليار جنيه في مارس 2025. ويعبر هذا الرقم عن رصيد لحظة زمنية محددة.

1.2. مؤشرات التمويل العقاري عن الفترة يناير - مارس 2026

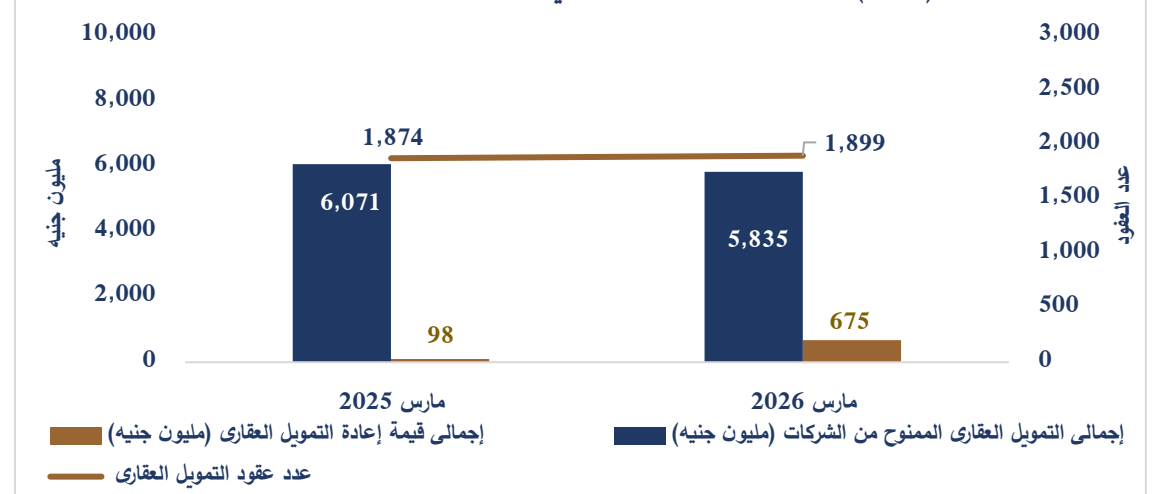
البيان	يناير - مارس 2026	يناير - مارس 2025	معدل التغير %
إجمالي التمويل العقاري الممنوح من الشركات (مليون جنيه)	13,142	11,183	17.5%
إجمالي قيمة إعادة التمويل العقاري (مليون جنيه)	1,429	672	112.6%
عدد عقود التمويل العقاري	3,807	4,838	-21.3%

بيان (تراكمي) مقارنة بمؤشرات التمويل العقاري عن الفترة يناير - مارس 2026



المصدر: قطاع التمويل غير المصرفي والإدارة المركزية للبحوث والتطوير

بيان (شهري) مقارنة بمؤشرات نشاط التمويل العقاري عن شهر مارس 2026



المصدر: قطاع التمويل غير المصرفي والإدارة المركزية للبحوث والتطوير

ثالثاً: نشاط التمويل العقاري (تابع)

2. تطور التمويل العقاري وفقاً لشرائح الدخل الشهري

2.1. تطور التمويل العقاري وفقاً لشرائح الدخل الشهري عن شهر مارس 2026

2025 مارس		2026 مارس		شرائح الدخل (القيمة بالجنيه)
قيمة التمويل العقاري (مليون جنيه)	عدد عقود التمويل العقاري	قيمة التمويل العقاري (مليون جنيه)	عدد عقود التمويل العقاري	
0.0	1	5.6	1	أقل من أو يساوى 2,500
0.0	1	0.0	0	أكبر من 2,500 - 3,500
6,071	1,872	5,830	1,898	أكبر من 3,500
6,071	1,874	5,835	1,899	الإجمالي

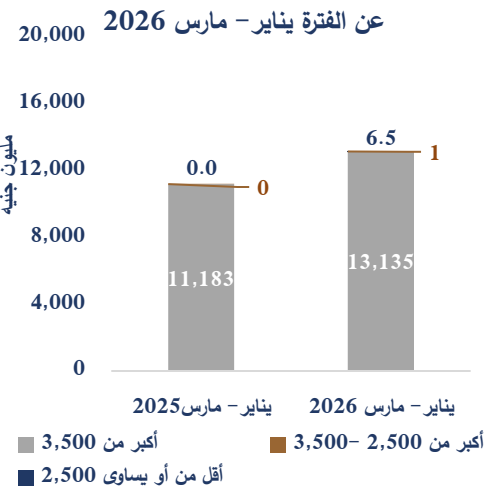
المصدر: قطاع التمويل غير المصرفي

2.2. تطور التمويل العقاري وفقاً لشرائح الدخل الشهري عن الفترة يناير - مارس 2026

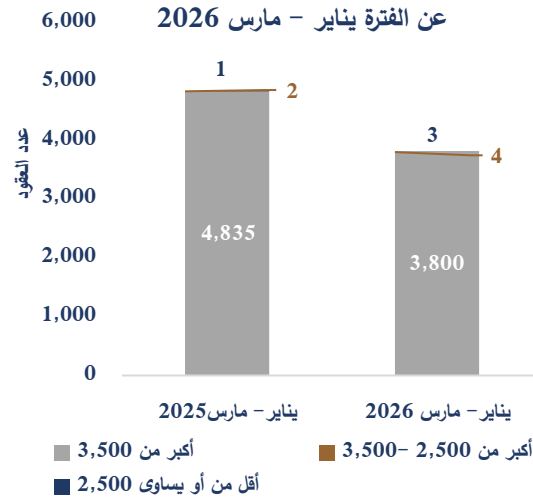
يناير - مارس 2025		يناير - مارس 2026		شرائح الدخل (القيمة بالجنيه)
قيمة التمويل العقاري (مليون جنيه)	عدد عقود التمويل العقاري	قيمة التمويل العقاري (مليون جنيه)	عدد عقود التمويل العقاري	
0.0	1	6.5	3	أقل من أو يساوى 2,500
0.172	2	0.9	4	أكبر من 2,500 - 3,500
11,183	4,835	13,135	3,800	أكبر من 3,500
11,183	4,838	13,142	3,807	الإجمالي

المصدر: قطاع التمويل غير المصرفي

بيان (تراكمى) مقارنة لقيمة التمويل العقاري موزع وفقاً للشرائح الدخل

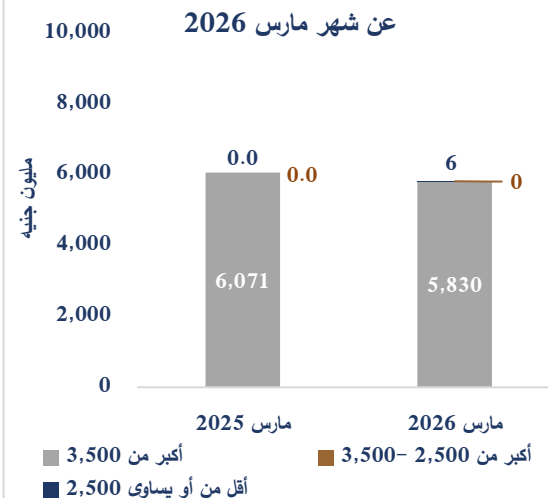


بيان (تراكمى) مقارنة لعدد عقود التمويل العقاري موزع وفقاً لشرائح الدخل

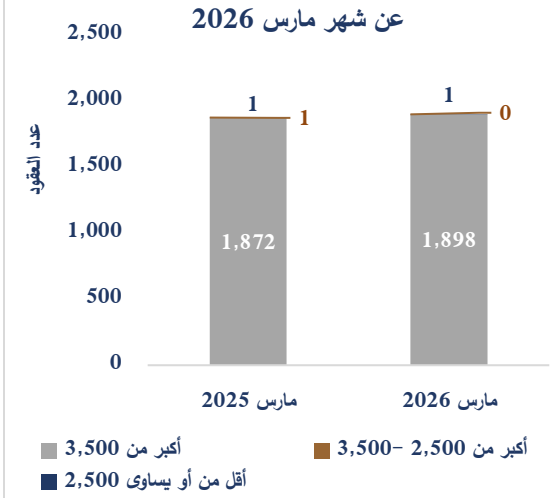


المصدر: قطاع التمويل غير المصرفي والإدارة المركزية للبحوث والتطوير

بيان (شهري) لقيمة التمويل العقاري موزع وفقاً لشرائح دخل الشهري



بيان (شهري) لعدد عقود التمويل العقاري موزع وفقاً لشرائح الدخل الشهري



المصدر: قطاع التمويل غير المصرفي والإدارة المركزية للبحوث والتطوير



ثالثاً: نشاط التمويل العقاري (تابع)

3. تطور التمويل العقاري وفقاً لنوع العميل

3.1. تطور التمويل العقاري وفقاً لنوع العميل عن شهر مارس 2026

البيان	مارس 2026		مارس 2025	
	عدد عقود التمويل العقاري	قيمة التمويل العقاري (مليون جنيه)	عدد عقود التمويل العقاري	قيمة التمويل العقاري (مليون جنيه)
عادي	47	1,349	39	563
عميل صندوق*	0	0	0	0.0
محافظ مشتراة	1,852	4,486	1,835	5,508
الإجمالي	1,899	5,835	1,874	6,071

المصدر: قطاع التمويل غير المصرفي
* عملاء شركات التمويل العقاري فقط بدون عملاء البنوك

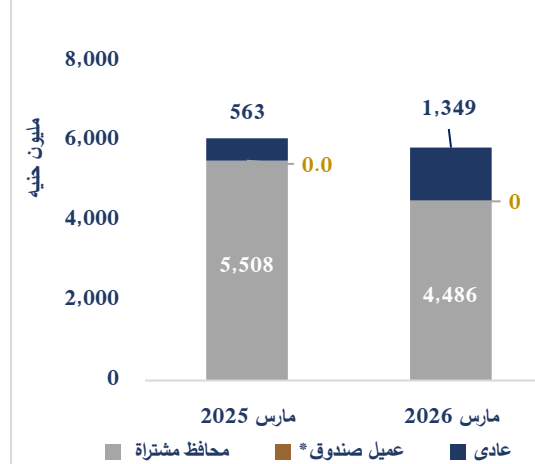
3.2. تطور التمويل العقاري وفقاً لنوع العميل عن الفترة يناير - مارس 2026

البيان	يناير - مارس 2026		يناير - مارس 2025	
	عدد عقود التمويل العقاري	قيمة التمويل العقاري (مليون جنيه)	عدد عقود التمويل العقاري	قيمة التمويل العقاري (مليون جنيه)
عادي	191	4,726	146	1,982
عميل صندوق*	0	0	0	0
محافظ مشتراة	3,616	8,417	4,692	9,201
الإجمالي	3,807	13,142	4,838	11,183

المصدر: قطاع التمويل غير المصرفي
* عملاء شركات التمويل العقاري فقط بدون عملاء البنوك

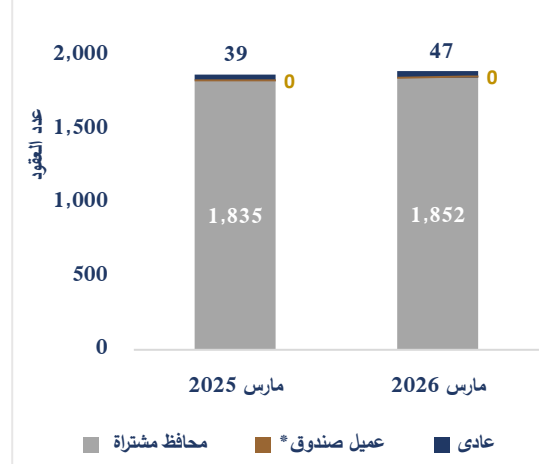
بيان (شهري) لقيمة التمويل العقاري موزعاً وفقاً لنوع العميل

عن شهر مارس 2026



بيان (شهري) لعدد عقود التمويل العقاري موزعاً وفقاً لنوع العميل

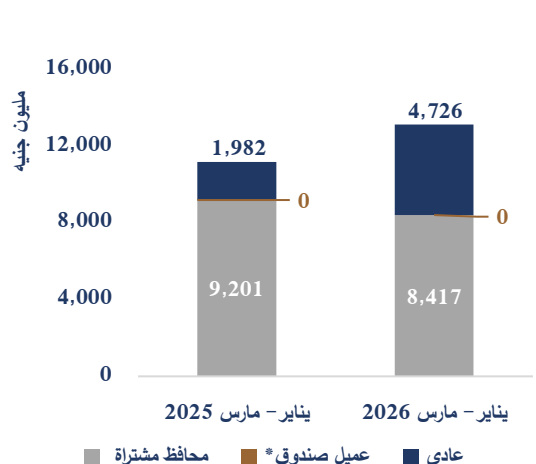
عن شهر مارس 2026



المصدر: قطاع التمويل غير المصرفي والإدارة المركزية للبحوث والتطوير

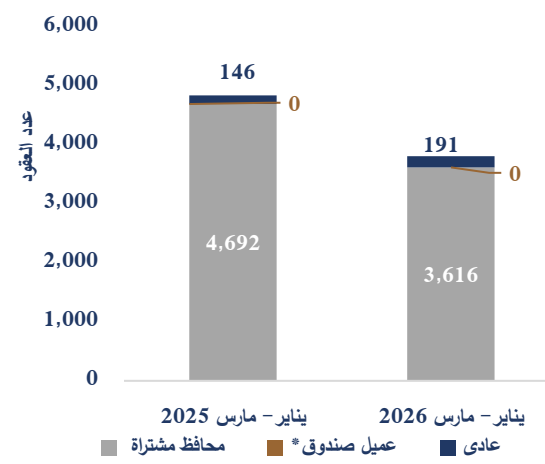
بيان (تراكمي) لقيمة التمويل العقاري موزعاً وفقاً لنوع العميل

عن الفترة يناير - مارس 2026



بيان (تراكمي) لعدد عقود التمويل العقاري موزعاً وفقاً لنوع العميل

عن الفترة يناير - مارس 2026



المصدر: قطاع التمويل غير المصرفي والإدارة المركزية للبحوث والتطوير

ثالثاً: نشاط التمويل العقاري (تابع)

4. تطور التمويل العقاري وفقاً للتوزيع الجغرافي

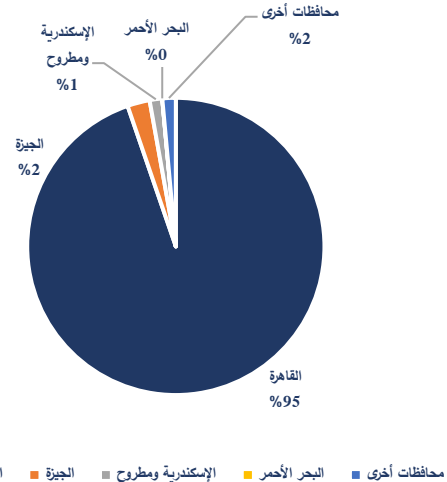
4.1. تطور التمويل العقاري وفقاً للتوزيع الجغرافي عن شهر مارس 2026

مارس 2025		مارس 2026		البيان
قيمة التمويل العقاري (مليون جنيه)	عدد عقود التمويل العقاري	قيمة التمويل العقاري (مليون جنيه)	عدد عقود التمويل العقاري	
6,282	1,847	4,479	706	القاهرة
161.1	15	699	378	الجيزة
90.7	8	646	811	الإسكندرية ومطروح
0.6	1	3	2	البحر الأحمر
96.5	6	9	2	محافظات أخرى
6,630	1,877	5,835	1,899	الإجمالي

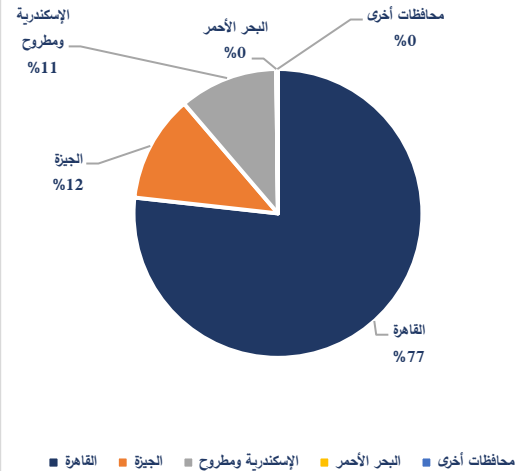
المصدر: قطاع التمويل غير المصرفي

المصدر: قطاع التمويل غير المصرفي

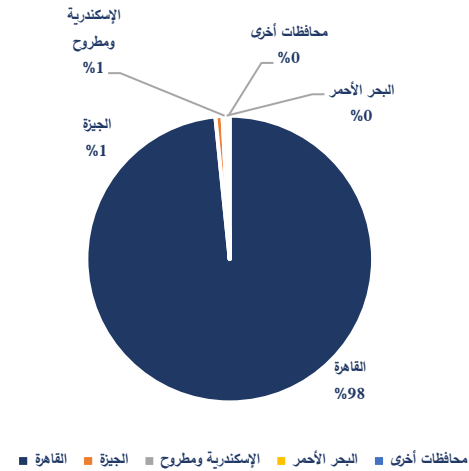
بيان (شهري) لقيمة التمويل العقاري موزعة جغرافياً عن شهر مارس 2025



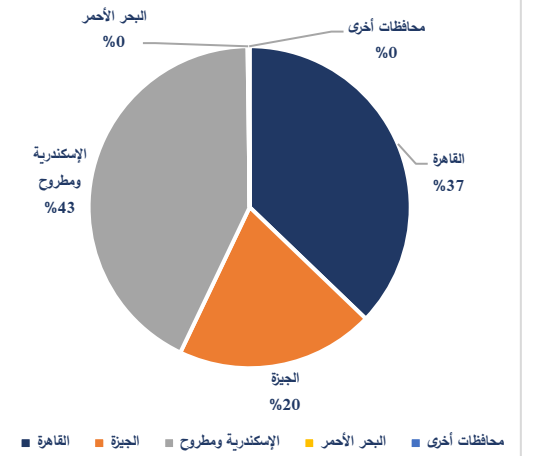
بيان (شهري) لقيمة التمويل العقاري موزعة جغرافياً عن شهر مارس 2026



بيان (شهري) لعدد عقود التمويل العقاري موزعة جغرافياً عن شهر مارس 2025



بيان (شهري) لعدد عقود التمويل العقاري موزعة جغرافياً عن شهر مارس 2026



المصدر: قطاع التمويل غير المصرفي والإدارة المركزية للبحوث والتطوير

المصدر: قطاع التمويل غير المصرفي والإدارة المركزية للبحوث والتطوير

ثالثاً: نشاط التمويل العقاري (تابع)

4. تطور التمويل العقاري وفقاً للتوزيع الجغرافي

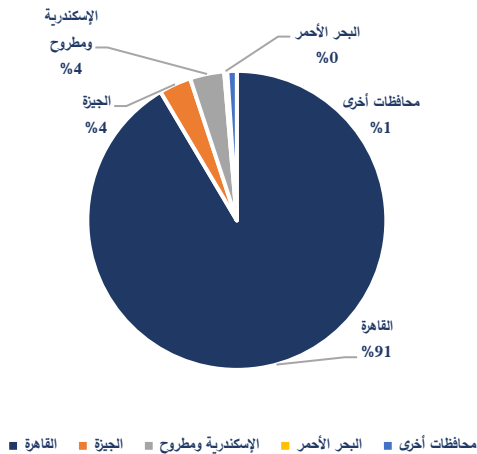
4.2. تطور التمويل العقاري وفقاً للتوزيع الجغرافي عن الفترة يناير - مارس 2026

يناير - مارس 2025		يناير - مارس 2026		البيان
قيمة التمويل العقاري (مليون جنيه)	عدد عقود التمويل العقاري	قيمة التمويل العقاري (مليون جنيه)	عدد عقود التمويل العقاري	
10,741	4,705	9,126	1,837	القاهرة
407.8	47	1,986	1,040	الجيزة
434.4	55	1,537	898	الإسكندرية ومطروح
39.9	22	159	8	البحر الأحمر
119.3	12	334	24	محافظات أخرى
11,743	4,841	13,142	3,807	الإجمالي

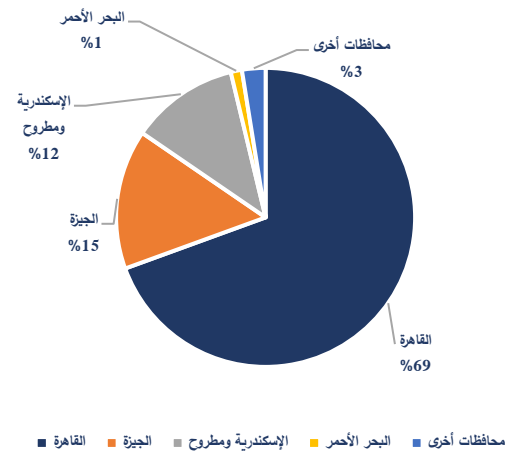
المصدر: قطاع التمويل غير المصرفي

المصدر: قطاع التمويل غير المصرفي

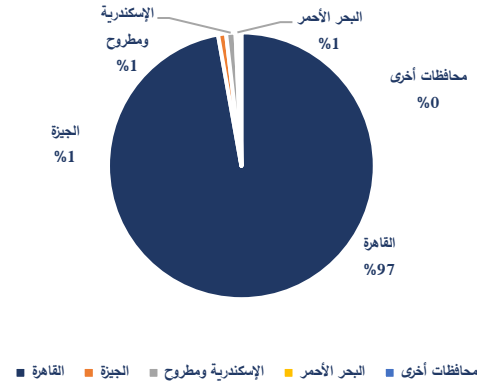
بيان (تراكمي) لقيمة عقود التمويل العقاري
موزعة جغرافياً عن الفترة يناير - مارس 2025



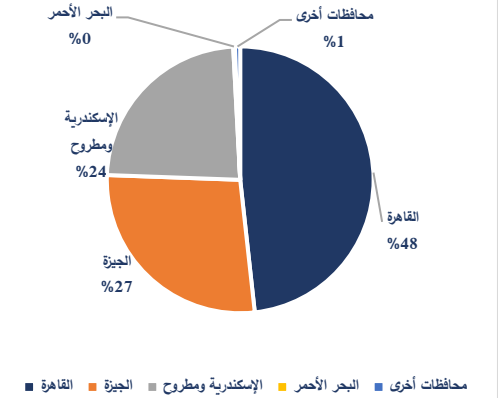
بيان (تراكمي) لقيمة عقود التمويل العقاري
موزعة جغرافياً عن الفترة يناير - مارس 2026



بيان (تراكمي) لعدد عقود التمويل العقاري
موزعة جغرافياً عن الفترة يناير - مارس
2025



بيان (تراكمي) لعدد عقود التمويل العقاري
موزعة جغرافياً عن الفترة يناير - مارس
2026



المصدر: قطاع التمويل غير المصرفي والإدارة المركزية للبحوث والتطوير

المصدر: قطاع التمويل غير المصرفي والإدارة المركزية للبحوث والتطوير

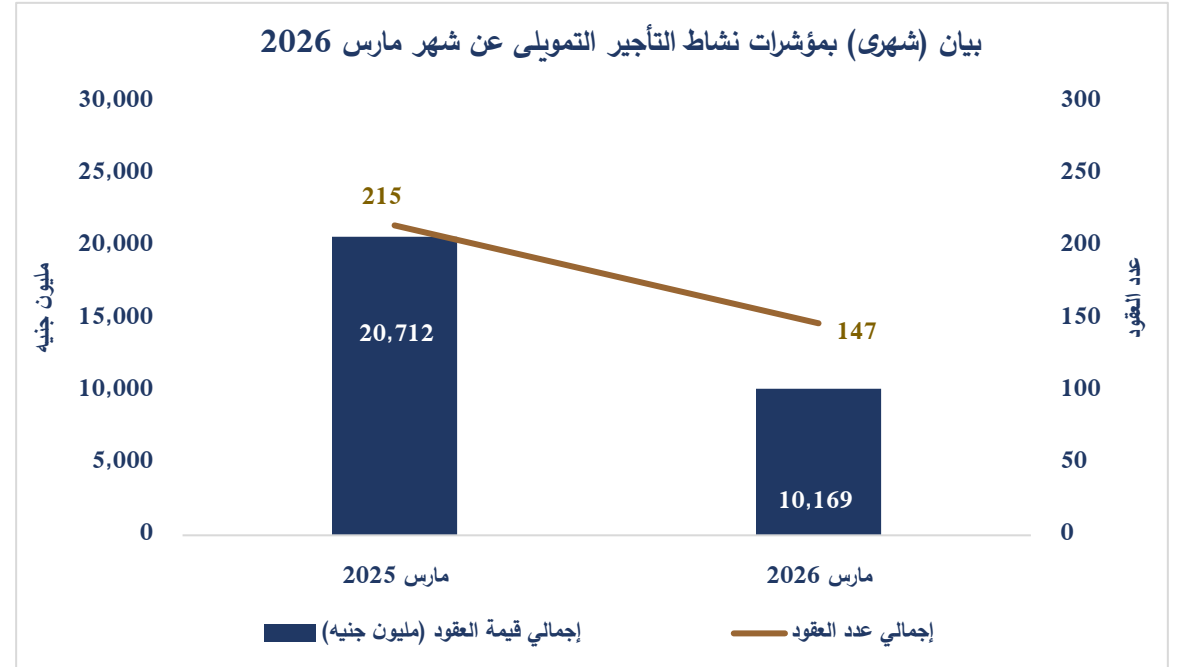
رابعًا: نشاط التأجير التمويلي

1. مؤشرات التأجير التمويلي

1.1. مؤشرات التأجير التمويلي عن شهر مارس 2026

معدل التغير %	مارس 2025	مارس 2026	البيان
-31.6%	215	147	إجمالي عدد العقود
-50.9%	20,712	10,169	إجمالي قيمة العقود (مليون جنيه)

المصدر: قطاع التمويل غير المصرفي



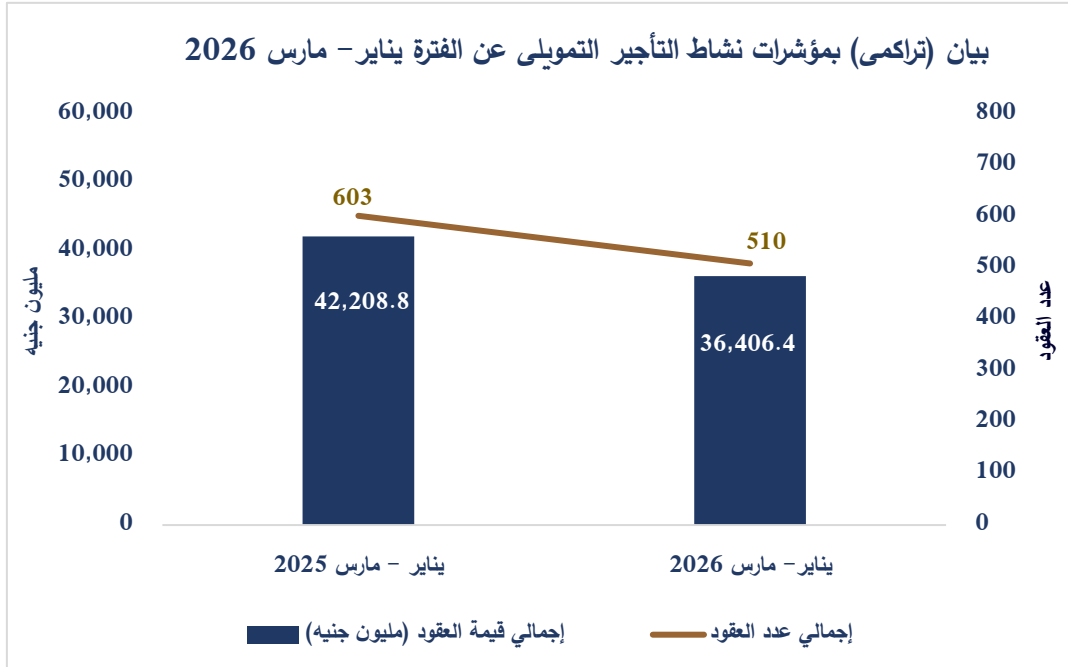
المصدر: قطاع التمويل غير المصرفي والإدارة المركزية للبحوث والتطوير

1.2. مؤشرات التأجير التمويلي عن الفترة يناير - مارس 2026

معدل التغير %	يناير - مارس 2025	يناير - مارس 2026	البيان
-15.4%	603	510	إجمالي عدد العقود
-13.7%	42,208.8	36,406.4	إجمالي قيمة العقود (مليون جنيه)

المصدر: قطاع التمويل غير المصرفي

** تم تعديل قيمة العقود عن الفترة المقارنة من العام السابق نتيجة لقيام بعض الشركات بتعديل قيمتها .



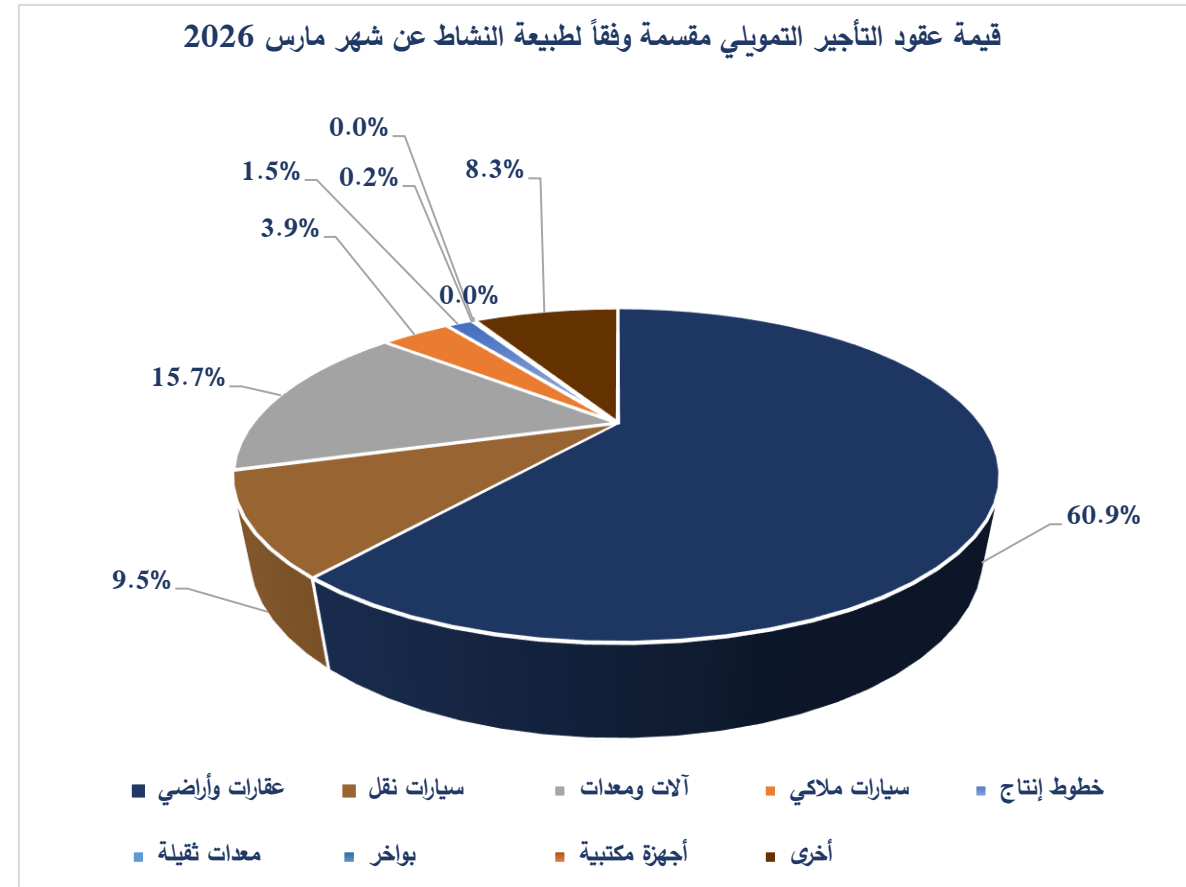
المصدر: قطاع التمويل غير المصرفي والإدارة المركزية للبحوث والتطوير



رابعاً: نشاط التأجير التمويلي (تابع)

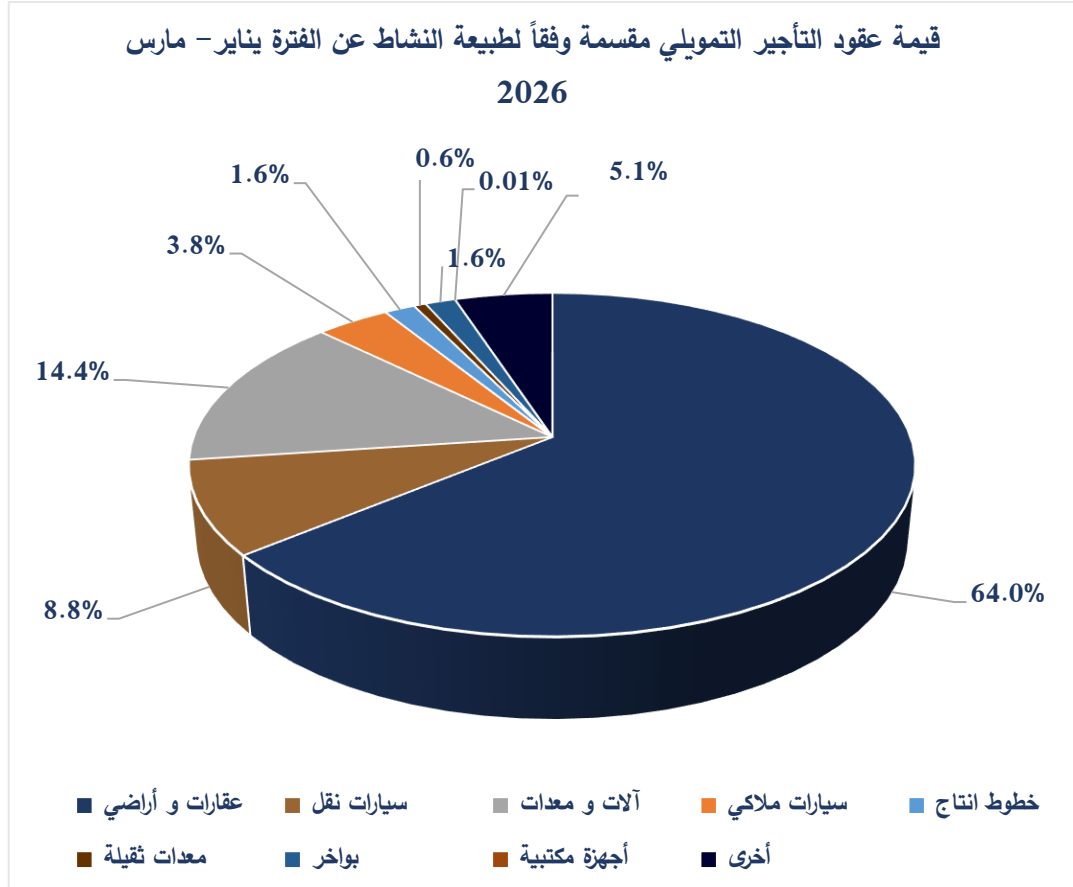
2. تصنيف عقود التأجير التمويلي وفقاً للنشاط

2.1. تصنيف عقود التأجير التمويلي وفقاً للنشاط عن شهر مارس 2026



المصدر: قطاع التمويل غير المصرفي والإدارة المركزية للبحوث والتطوير

2.2. تصنيف عقود التأجير التمويلي وفقاً للنشاط عن الفترة يناير- مارس 2026



المصدر: قطاع التمويل غير المصرفي والإدارة المركزية للبحوث والتطوير

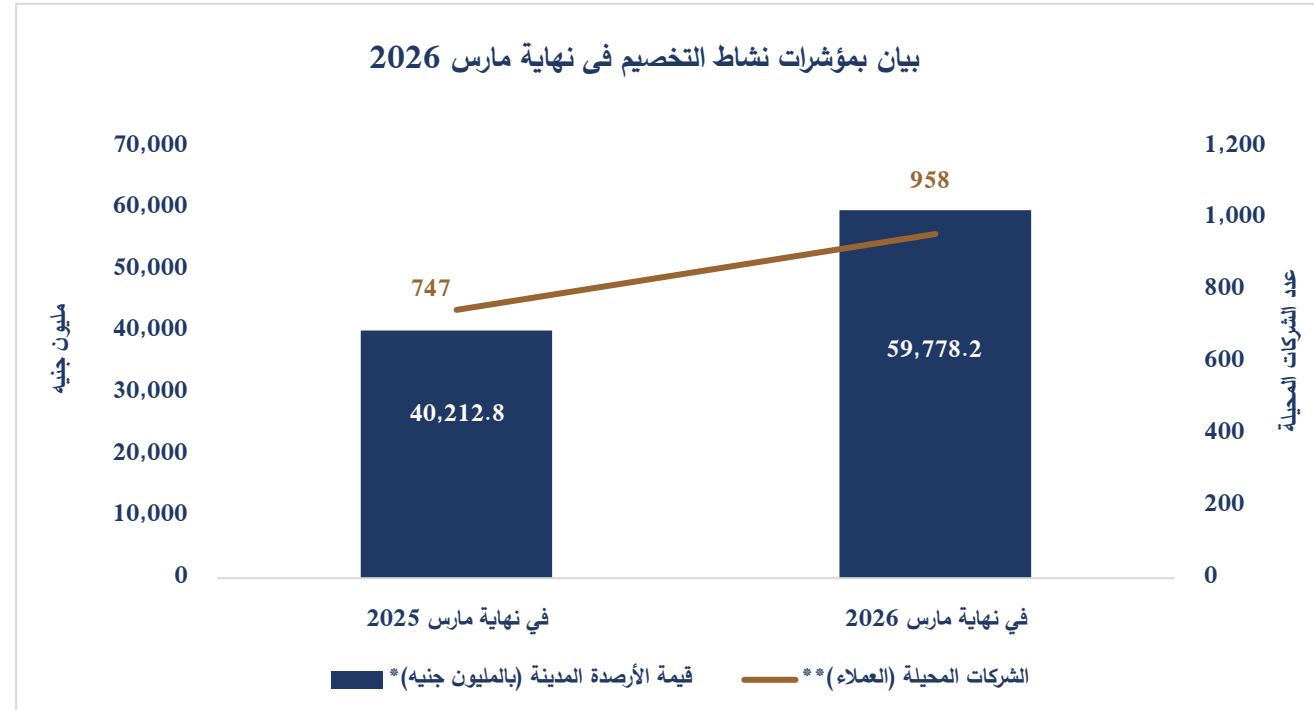


خامسًا: نشاط التخصيم

1. مؤشرات نشاط التخصيم 1.1. بيان بمؤشرات نشاط التخصيم فى نهاية مارس 2026

معدل التغير %	فى نهاية مارس 2025	فى نهاية مارس 2026	البيان
48.7%	40,212.8	59,778.2	قيمة الأرصدة المدينة (بالمليون جنيهه) *
28.2%	747	958	الشركات المحيلة (العملاء) **

المصدر: قطاع التمويل غير المصرفي والإدارة المركزية للبحوث والتطوير.
 * قيمة الأرصدة المدينة (بالمليون جنيهه) فى نهاية مارس 2026.
 ** الشركات المحيلة (العملاء) يعبر عن العدد فى نهاية مارس 2026.



المصدر: الإدارة المركزية للتمويل و الإدارة المركزية للبحوث والتطوير



خامسًا: نشاط التخصيم (تابع)

2. إجمالي قيمة الأوراق المخصصة


2.1. إجمالي قيمة الأوراق المخصصة عن شهر مارس 2026

معدل التغير %	مارس 2025	مارس 2026	البيان
50.38%	11,760.4	17,685.2	إجمالي قيمة الأوراق المخصصة (بالمليون جنيه)
53.8%	7,311.3	11,247.0	مع حق الرجوع (بالمليون جنيه)
44.7%	4,449.1	6,438.2	بدون حق الرجوع (بالمليون جنيه)

المصدر: قطاع التمويل غير المصرفي

**تم تعديل قيمة الأوراق المخصصة عن الشهر المقارن من العام السابق نتيجة لقيام بعض الشركات بتعديل قيمتها .

إجمالي قيمة الأوراق المخصصة عن شهر مارس 2026



المصدر: قطاع التمويل غير المصرفي والإدارة المركزية للبحوث والتطوير

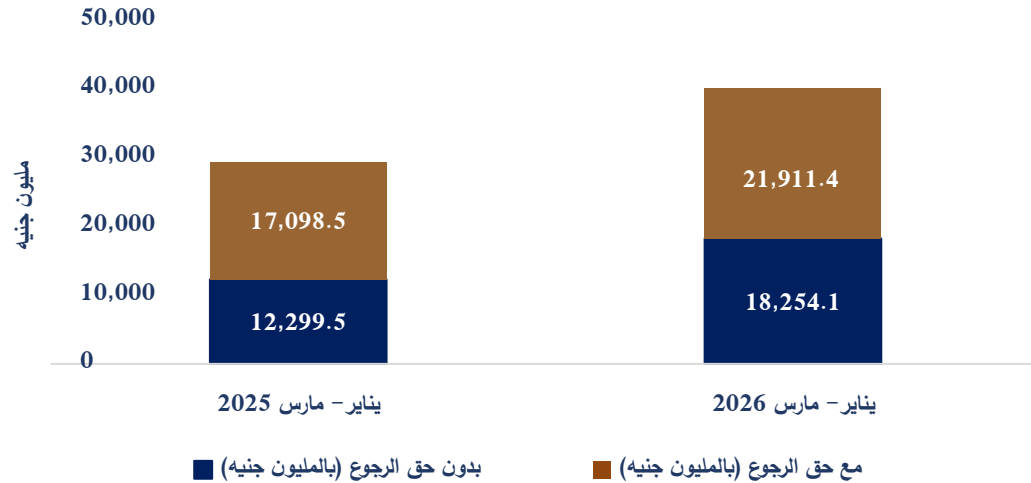
2.2. إجمالي قيمة الأوراق المخصصة عن الفترة يناير - مارس 2026

معدل التغير %	يناير - مارس 2025	يناير - مارس 2026	البيان
36.6%	29,398	40,165.8	إجمالي قيمة الأوراق المخصصة (بالمليون جنيه)
28.1%	17,098.5	21,911.5	مع حق الرجوع (بالمليون جنيه)
48.4%	12,299.5	18,254.3	بدون حق الرجوع (بالمليون جنيه)

المصدر: قطاع التمويل غير المصرفي

**تم تعديل قيمة الأوراق المخصصة عن الفترة المقارنة من العام السابق نتيجة لقيام بعض الشركات بتعديل قيمتها .

إجمالي قيمة الأوراق المخصصة عن الفترة يناير - مارس 2025



المصدر: قطاع التمويل غير المصرفي والإدارة المركزية للبحوث والتطوير

خامسًا: نشاط التخصيم (تابع)

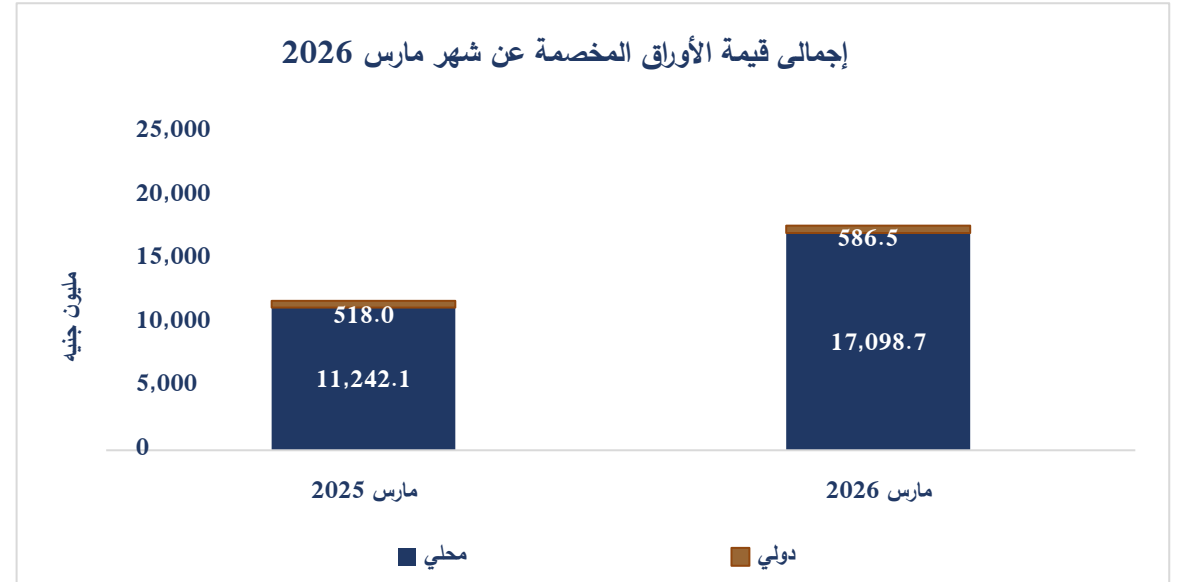
3. إجمالي قيمة الأوراق المخصصة وفقًا للنطاق الجغرافي (محلي / دولي)

3.1. إجمالي قيمة الأوراق المخصصة عن شهر مارس 2026

البيان	مارس 2025	مارس 2026	معدل التغير %
إجمالي قيمة الأوراق المخصصة (بالمليون جنيه)	11,760.1	17,685.2	50.38%
محلي (بالمليون جنيه)	11,242.1	17,098.7	52.1%
دولي (بالمليون جنيه)	518.0	586.5	13.2%

المصدر: قطاع التمويل غير المصرفي

**تم تعديل قيمة الأوراق المخصصة عن الشهر المقارن من العام السابق نتيجة لقيام بعض الشركات بتعديل قيمتها .



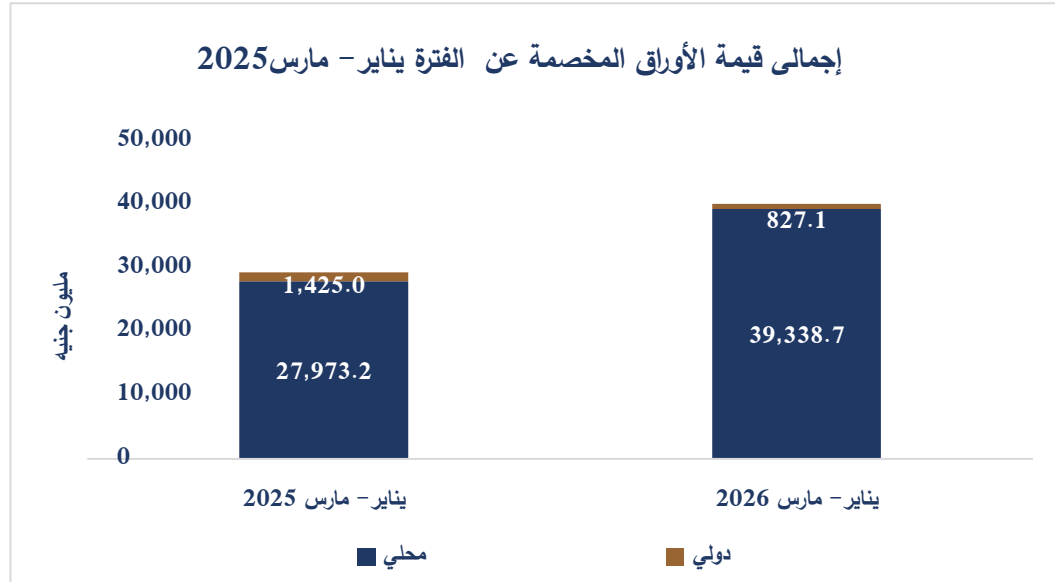
المصدر: قطاع التمويل غير المصرفي والإدارة المركزية للبحوث والتطوير

3.2. إجمالي قيمة الأوراق المخصصة عن الفترة يناير - مارس 2026

البيان	يناير - مارس 2025	يناير - مارس 2026	معدل التغير %
إجمالي قيمة الأوراق المخصصة (بالمليون جنيه)	29,398	40,165.8	36.63%
محلي (بالمليون جنيه)	27,973	39,338.7	40.6%
دولي (بالمليون جنيه)	1,425.0	827.1	-42%

المصدر: قطاع التمويل غير المصرفي

**تم تعديل قيمة الأوراق المخصصة عن الفترة المقارنة من العام السابق نتيجة لقيام بعض الشركات بتعديل قيمتها .



المصدر: قطاع التمويل غير المصرفي والإدارة المركزية للبحوث والتطوير



سادسًا: نشاط التمويل الاستهلاكي

1. مؤشرات التمويل الاستهلاكي

1.1. مؤشرات التمويل الاستهلاكي عن شهر مارس 2026

البيان	مارس 2026	مارس 2025	معدل التغير %
إجمالي عدد العملاء (بالألف)	1,287.7	804.1	60.1%
إجمالي قيمة التمويل (مليون جنيه)	10,253.5	5,519.2	85.8%

المصدر: قطاع التمويل غير المصرفي

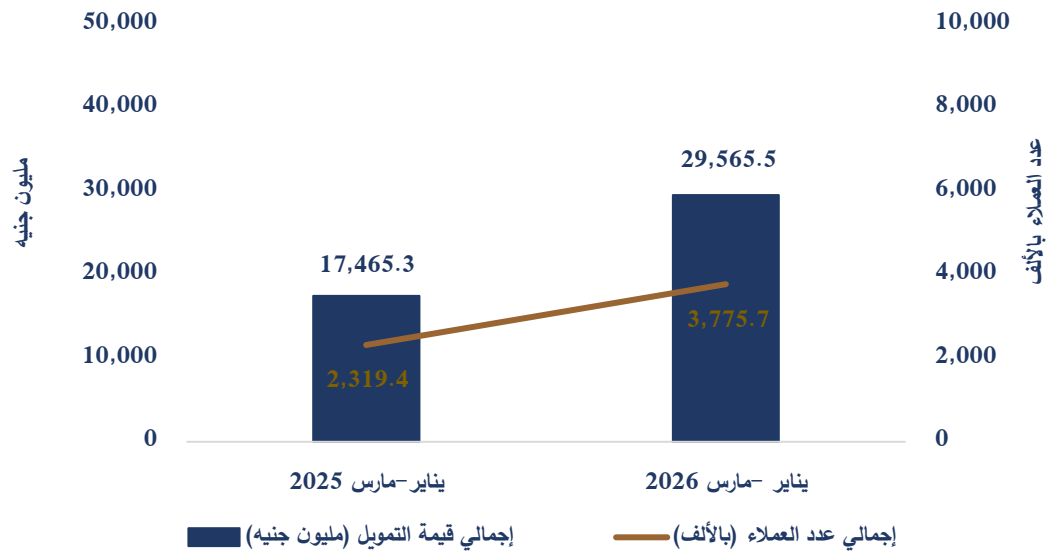
بلغت إجمالي قيمة أرصدة التمويل الاستهلاكي لدى شركات التمويل الاستهلاكي في نهاية مارس 2026 مبلغ 87.6 مليار جنيه مقارنة بمبلغ 47.7 مليار جنيه في مارس 2025. ويعبر هذا الرقم عن رصيد خلال لحظة زمنية محددة.

1.2. مؤشرات التمويل الاستهلاكي عن الفترة يناير - مارس 2026

البيان	يناير- مارس 2026	يناير- مارس 2025	معدل التغير %
إجمالي عدد العملاء (بالألف)	3,775.7	2,319.4	62.8%
إجمالي قيمة التمويل (مليون جنيه)	29,565.5	17,465.3	69.3%

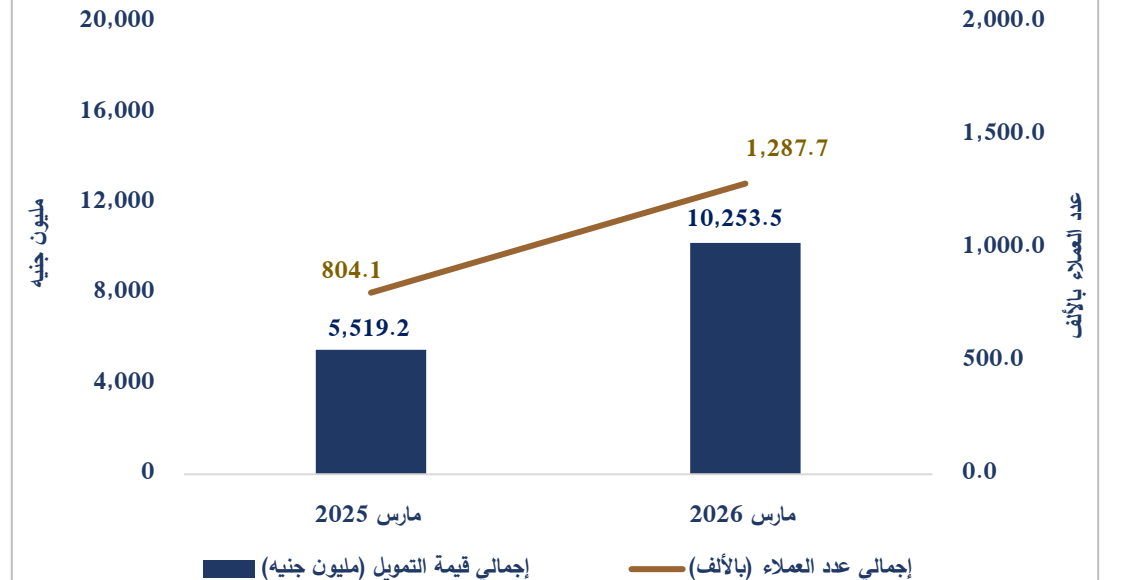
المصدر: قطاع التمويل غير المصرفي

بيان (تراكمي) بمؤشرات نشاط التمويل الاستهلاكي عن الفترة يناير - مارس 2026



المصدر: قطاع التمويل غير المصرفي والإدارة المركزية للبحوث والتطوير

بيان (شهري) بمؤشرات نشاط التمويل الاستهلاكي عن شهر مارس 2026



المصدر: قطاع التمويل غير المصرفي والإدارة المركزية للبحوث والتطوير



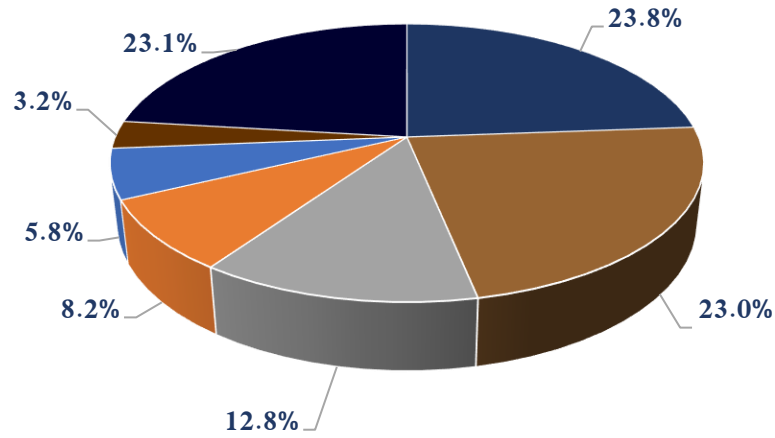
سادسًا: نشاط التمويل الاستهلاكي (تابع)

2. تصنيف قيمة التمويل الاستهلاكي وفقًا لنوع السلع والخدمات

2.2. قيمة التمويل الاستهلاكي وفقًا لنوع السلع والخدمات عن الفترة يناير - مارس 2026

2.1. قيمة التمويل الاستهلاكي وفقًا لنوع السلع والخدمات عن شهر مارس 2026

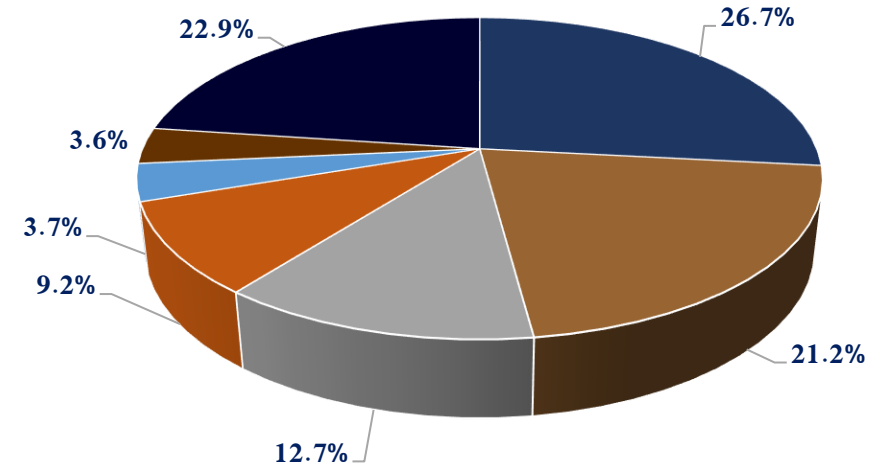
قيمة التمويل الاستهلاكي وفقًا لنوع السلع عن الفترة يناير - مارس 2026



- شراء سيارات ومركبات
- الإلكترونيات والأجهزة الكهربائية
- سلع استهلاكية من خلال كارت التمويل
- الأجهزة الكهربائية والمنزلية
- الملابس والأحذية والشنط والساعات والنظارات والأكسسوارات
- هواتف محمولة
- تمويلات أخرى

المصدر: قطاع التمويل غير المصرفي والإدارة المركزية للبحوث والتطوير

قيمة التمويل الاستهلاكي وفقًا لنوع السلع عن شهر مارس 2026



- شراء سيارات ومركبات
- الإلكترونيات والأجهزة الكهربائية
- سلع استهلاكية من خلال كارت التمويل
- الأجهزة الكهربائية والمنزلية
- الملابس والأحذية والشنط والساعات والنظارات والأكسسوارات
- هواتف محمولة
- تمويلات أخرى

المصدر: قطاع التمويل غير المصرفي والإدارة المركزية للبحوث والتطوير

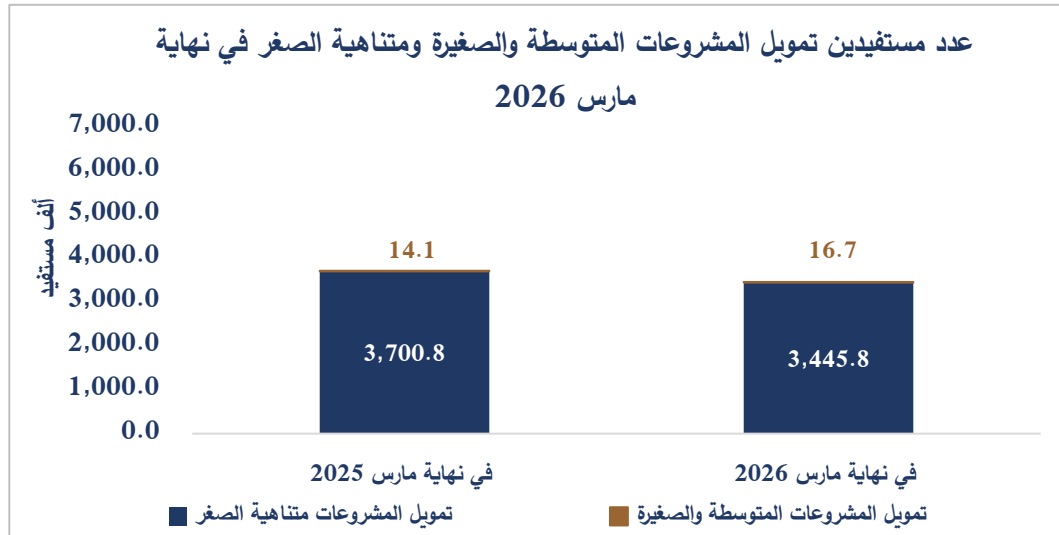
سابعًا: أنشطة تمويل المشروعات المتوسطة والصغيرة ومتناهية الصغر

1. عدد المستفيدين وأرصدة تمويل المشروعات المتوسطة والصغيرة ومتناهية الصغر في نهاية مارس 2026

في نهاية مارس 2025		في نهاية مارس 2026		النشاط
أرصدة التمويل (بالمليون جنيه)	عدد المستفيدين (بالآلاف)	أرصدة التمويل (بالمليون جنيه)	عدد المستفيدين (بالآلاف)	
65,796.7	3,700.8	73,639.5	3,445.8	تمويل المشروعات متناهية الصغر
18,782.6	14.1	25,322.3	16.7	تمويل المشروعات المتوسطة والصغيرة
84,579.3	3,714.9	98,961.7	3,462.5	الإجمالي

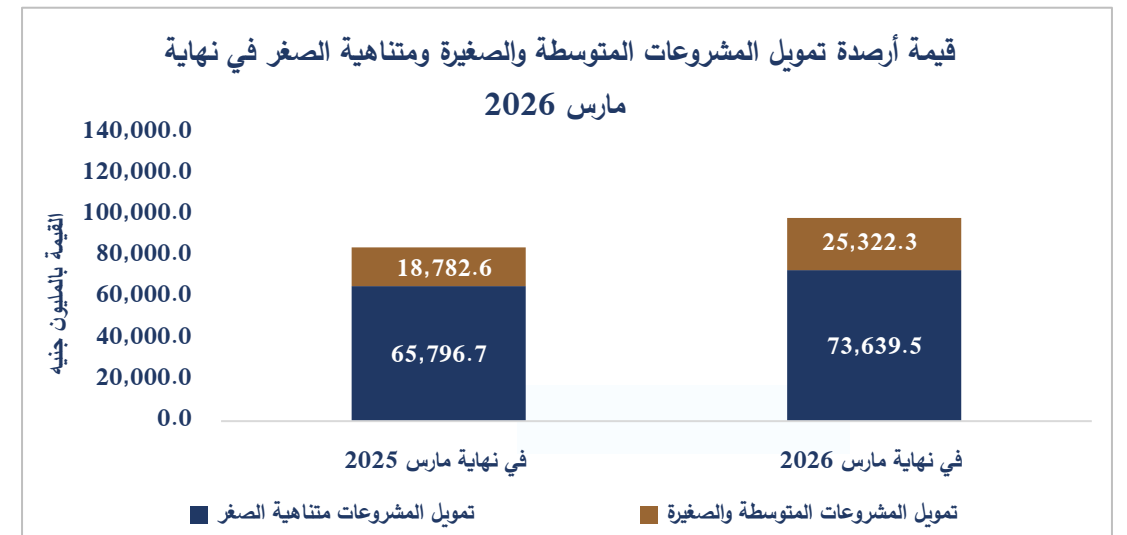
المصدر: وحدة الرقابة على نشاط التمويل متناهي الصغر للجمعيات والمؤسسات الأهلية والإدارة المركزية للبحوث والتطوير.

1.2. عدد المستفيدين في نهاية مارس 2026



المصدر: وحدة الرقابة على نشاط تمويل المشروعات المتوسطة والصغيرة ومتناهية الصغر للجمعيات والمؤسسات الأهلية والإدارة المركزية للبحوث والتطوير.

1.1. أرصدة التمويل في نهاية مارس 2026



المصدر: وحدة الرقابة على نشاط تمويل المشروعات المتوسطة والصغيرة ومتناهية الصغر للجمعيات والمؤسسات الأهلية والإدارة المركزية للبحوث والتطوير.

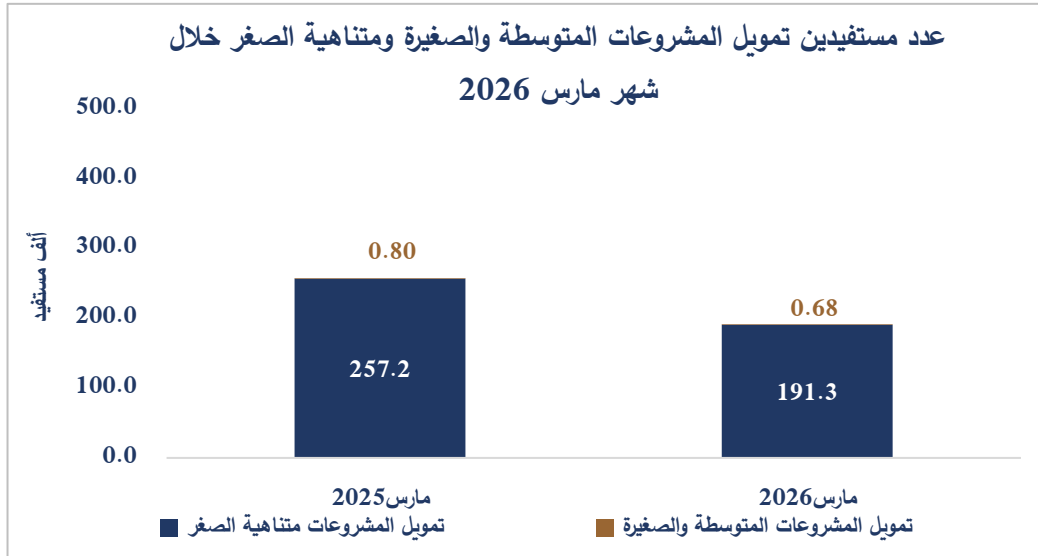
سابعًا: أنشطة تمويل المشروعات المتوسطة والصغيرة ومتناهية الصغر

2. عدد المستفيدين وقيمة التمويل الممنوح للمشروعات المتوسطة والصغيرة ومتناهية الصغر خلال شهر مارس 2026

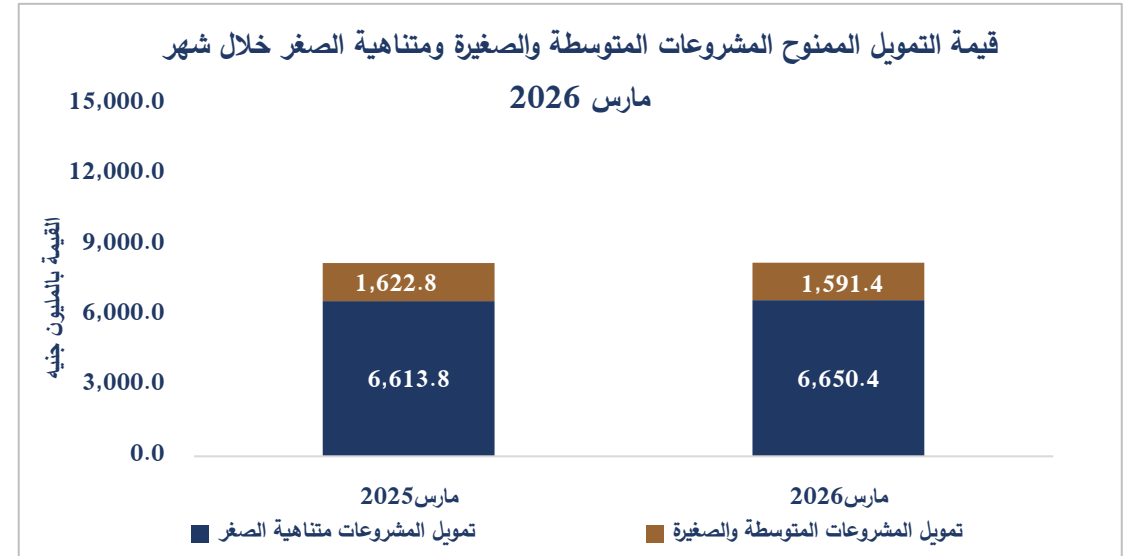
مارس 2025		مارس 2026		النشاط
قيمة التمويل الممنوح (بالمليون جنيه)	عدد المستفيدين (بالألف)	قيمة التمويل الممنوح (بالمليون جنيه)	عدد المستفيدين (بالألف)	
6,613.8	257.2	6,650.4	191.3	تمويل المشروعات متناهية الصغر
1,622.8	0.8	1,591.4	0.68	تمويل المشروعات المتوسطة والصغيرة
8,236.6	258.0	8,241.8	192.0	الإجمالي

المصدر: وحدة الرقابة على نشاط التمويل متناهي الصغر للجمعيات والمؤسسات الأهلية والإدارة المركزية للبحوث والتطوير

2.2. عدد المستفيدين خلال شهر مارس 2026



2.1. قيمة التمويل الممنوح خلال شهر مارس 2026



المصدر: وحدة الرقابة على نشاط تمويل المشروعات المتوسطة والصغيرة ومتناهية الصغر للجمعيات والمؤسسات الأهلية والإدارة المركزية للبحوث والتطوير

المصدر: وحدة الرقابة على نشاط تمويل المشروعات المتوسطة والصغيرة ومتناهية الصغر للجمعيات والمؤسسات الأهلية والإدارة المركزية للبحوث والتطوير

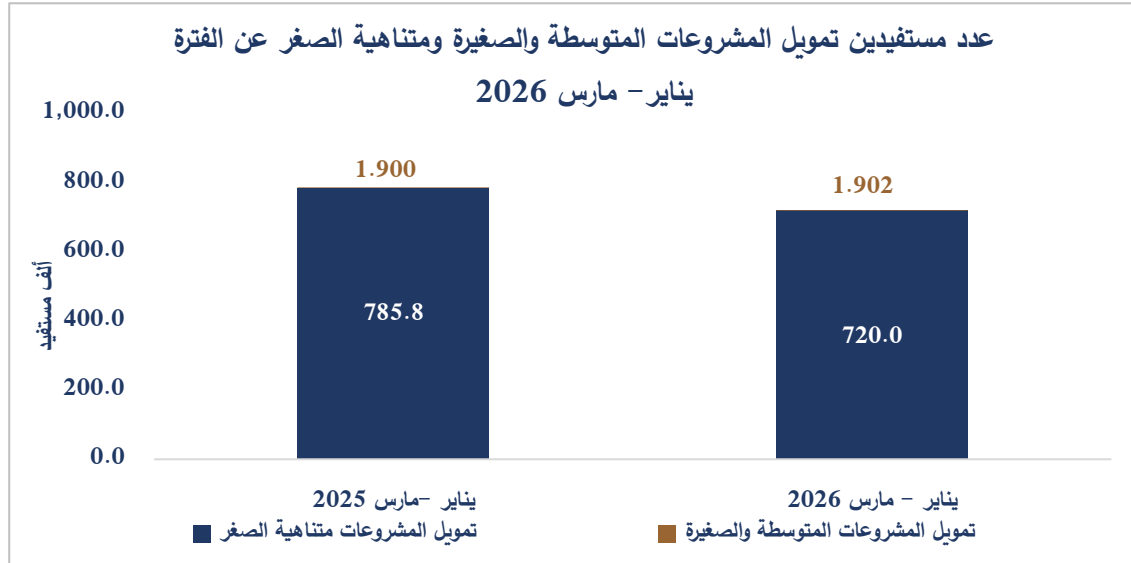
سابعًا: أنشطة تمويل المشروعات المتوسطة والصغيرة ومتناهية الصغر

2. عدد المستفيدين وقيمة التمويل الممنوح للمشروعات المتوسطة والصغيرة ومتناهية الصغر عن الفترة يناير-مارس 2026

يناير-مارس 2025		يناير-مارس 2026		النشاط
قيمة التمويل الممنوح (بالمليون جنيه)	عدد المستفيدين (بالألف)	قيمة التمويل الممنوح (بالمليون جنيه)	عدد المستفيدين (بالألف)	
20,625.5	785.8	22,607.3	720.0	تمويل المشروعات متناهية الصغر
3,747.2	1.900	3,660.2	1.902	تمويل المشروعات المتوسطة والصغيرة
24,372.7	787.7	26,267.5	721.9	الإجمالي

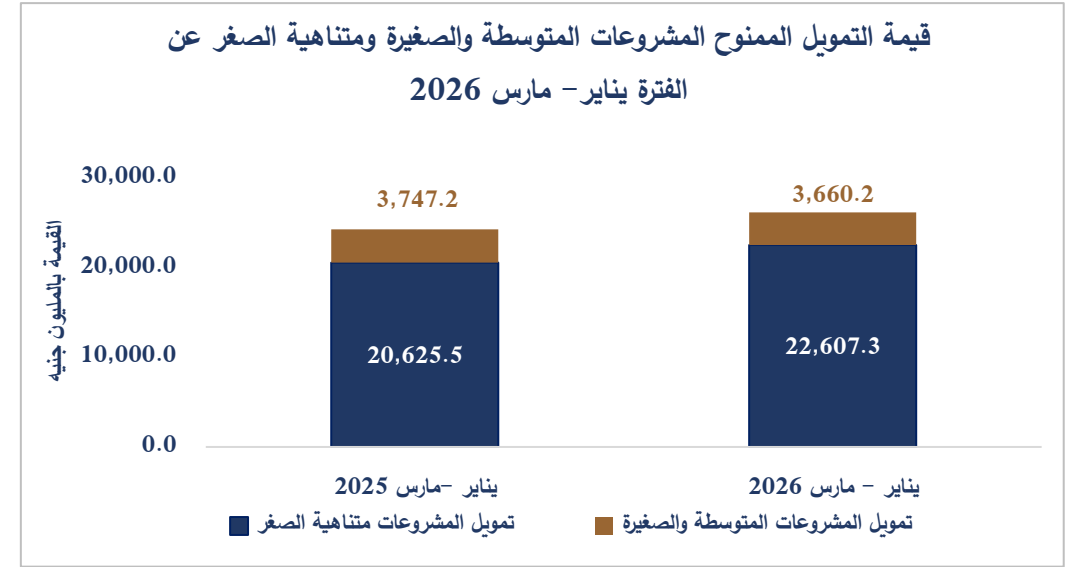
المصدر: وحدة الرقابة على نشاط التمويل متناهي الصغر للجمعيات والمؤسسات الأهلية والإدارة المركزية للبحوث والتطوير

2.2. عدد المستفيدين عن الفترة يناير-مارس 2026



المصدر: وحدة الرقابة على نشاط تمويل المشروعات المتوسطة والصغيرة ومتناهية الصغر للجمعيات والمؤسسات الأهلية والإدارة المركزية للبحوث والتطوير

2.1. قيمة التمويل الممنوح عن الفترة يناير-مارس 2026



المصدر: وحدة الرقابة على نشاط تمويل المشروعات المتوسطة والصغيرة ومتناهية الصغر للجمعيات والمؤسسات الأهلية والإدارة المركزية للبحوث والتطوير

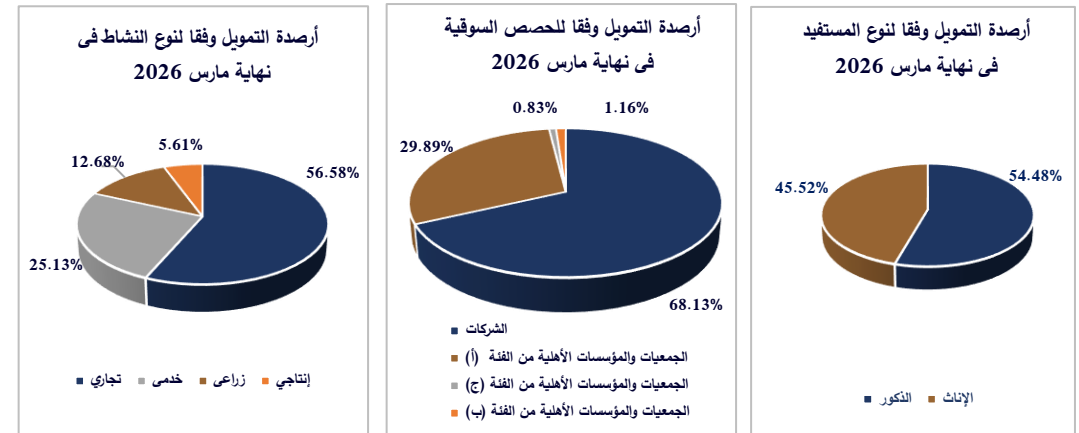
سابعًا: أنشطة تمويل المشروعات المتوسطة والصغيرة ومتناهية الصغر

4. تمويل المشروعات متناهية الصغر وفقا لأرصدة التمويل

4.1. أرصدة التمويل في نهاية مارس 2026

أرصدة التمويل في نهاية مارس 2026

73.6
مليار جنيه

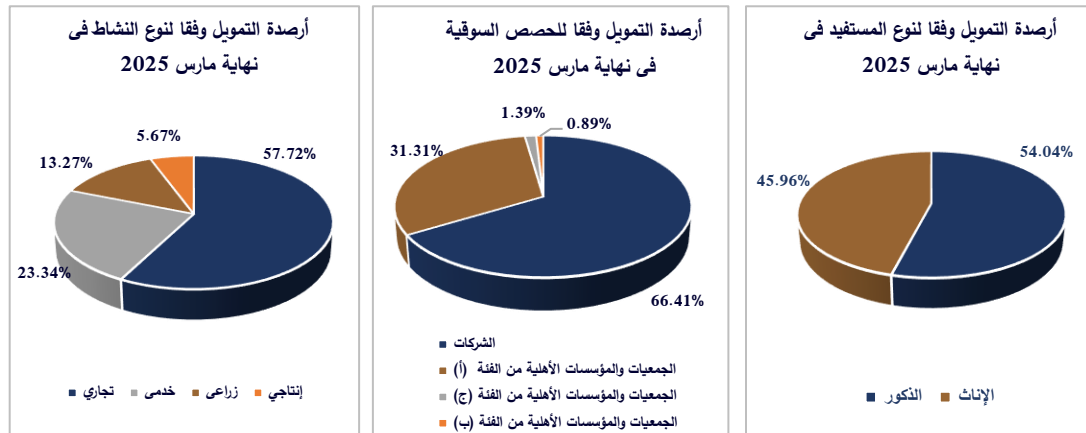


المصدر: وحدة الرقابة على نشاط التمويل متناهي الصغر للجمعيات والمؤسسات الأهلية والإدارة المركزية للبحوث والتطوير.

4.2. أرصدة التمويل في نهاية مارس 2025

أرصدة التمويل في نهاية مارس 2025

65.8
مليار جنيه



المصدر: وحدة الرقابة على نشاط التمويل متناهي الصغر للجمعيات والمؤسسات الأهلية والإدارة المركزية للبحوث والتطوير.



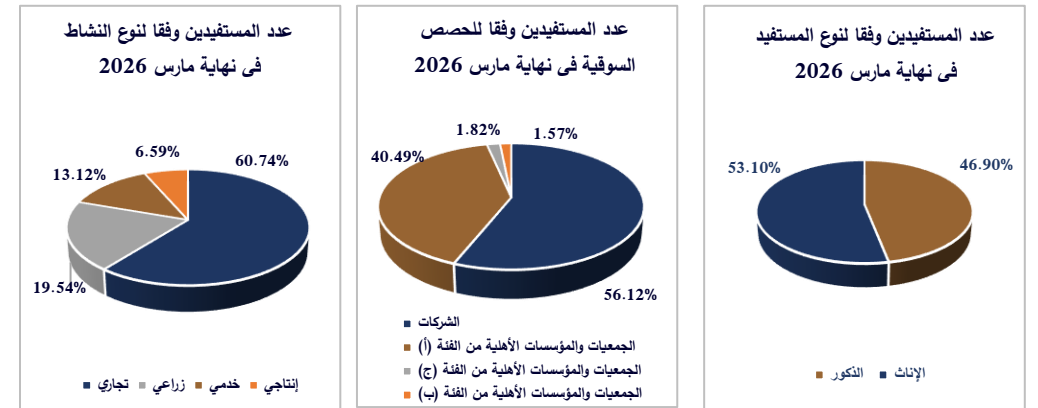
سابعاً: أنشطة تمويل المشروعات المتوسطة والصغيرة ومتناهية الصغر (تابع)

5. تمويل المشروعات متناهية الصغر وفقاً لعدد المستفيدين

5.1. عدد المستفيدين في نهاية مارس 2026

عدد المستفيدين في نهاية مارس 2026

3.4
مليون مستفيد

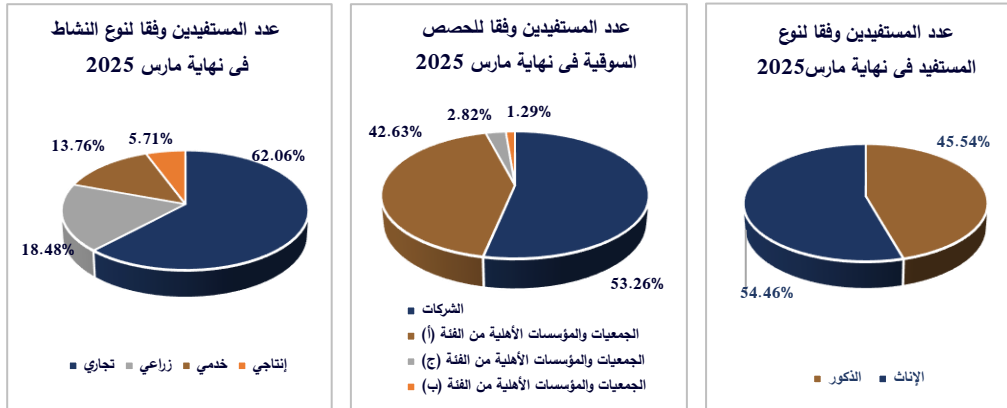


المصدر: وحدة الرقابة على نشاط التمويل متناهي الصغر للجمعيات والمؤسسات الأهلية والإدارة المركزية للبحوث والتطوير.

5.2. عدد المستفيدين في نهاية مارس 2025

عدد المستفيدين في نهاية مارس 2025

3.7
مليون مستفيد



المصدر: وحدة الرقابة على نشاط التمويل متناهي الصغر للجمعيات والمؤسسات الأهلية والإدارة المركزية للبحوث والتطوير.

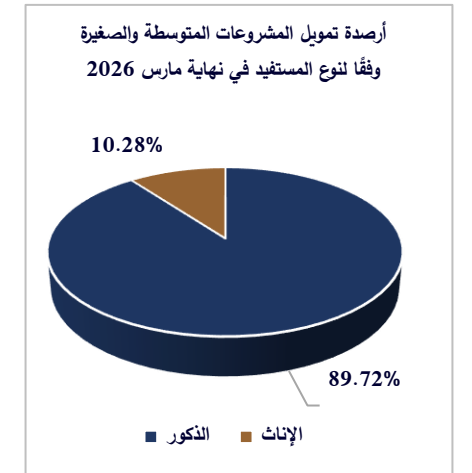
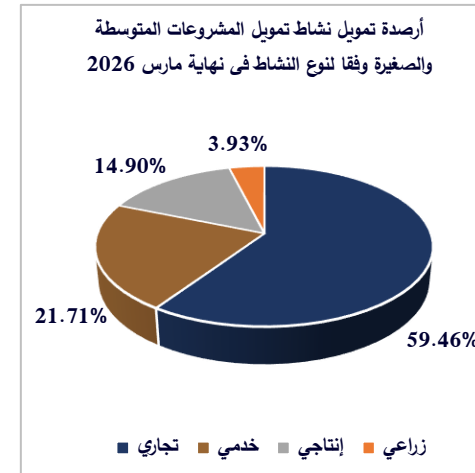


سابعًا: أنشطة تمويل المشروعات المتوسطة والصغيرة ومتناهية الصغر (تابع)

6. تمويل المشروعات المتوسطة والصغيرة وفقا لأرصدة التمويل

6.1. أرصدة التمويل في نهاية مارس 2026

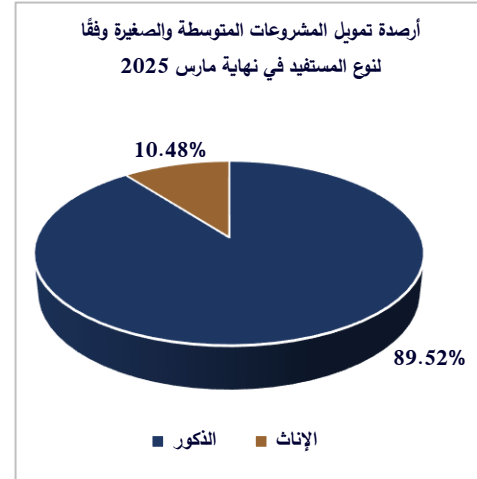
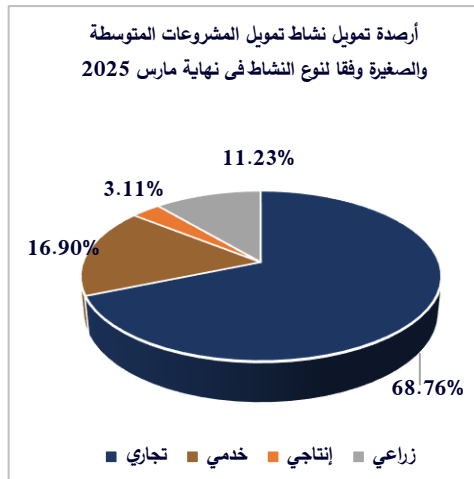
أرصدة التمويل في نهاية مارس 2026



المصدر: وحدة الرقابة على نشاط تمويل المشروعات المتوسطة والصغيرة ومتناهية الصغر للجمعيات والمؤسسات الأهلية والإدارة المركزية للبحوث والتطوير.

6.2. أرصدة التمويل في نهاية مارس 2025

أرصدة التمويل في نهاية مارس 2025



المصدر: وحدة الرقابة على نشاط تمويل المشروعات المتوسطة والصغيرة ومتناهية الصغر للجمعيات والمؤسسات الأهلية والإدارة المركزية للبحوث والتطوير.



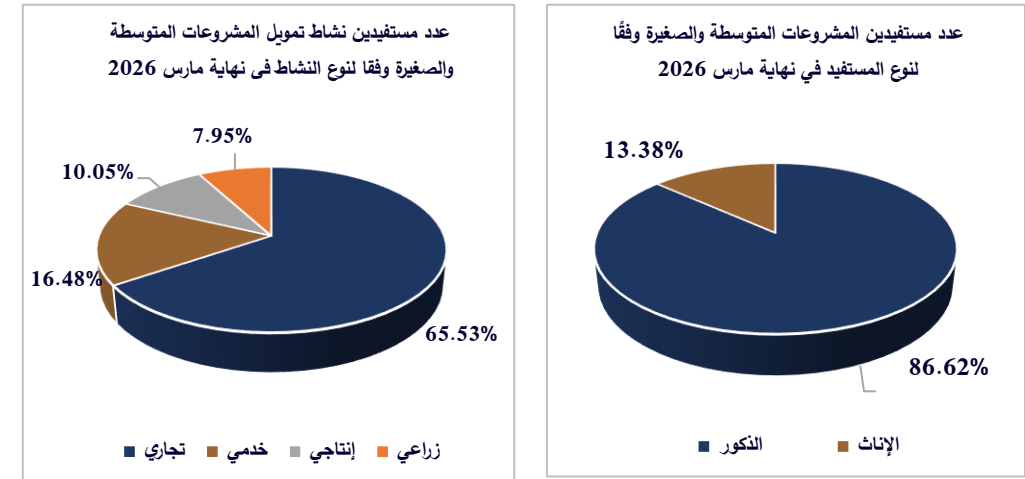
سابعًا: أنشطة تمويل المشروعات المتوسطة والصغيرة ومتناهية الصغر (تابع)

7. تمويل المشروعات المتوسطة والصغيرة وفقاً لعدد المستفيدين

7.1. عدد المستفيدين في نهاية مارس 2026

عدد المستفيدين في نهاية مارس 2026

16.7
ألف مستفيد

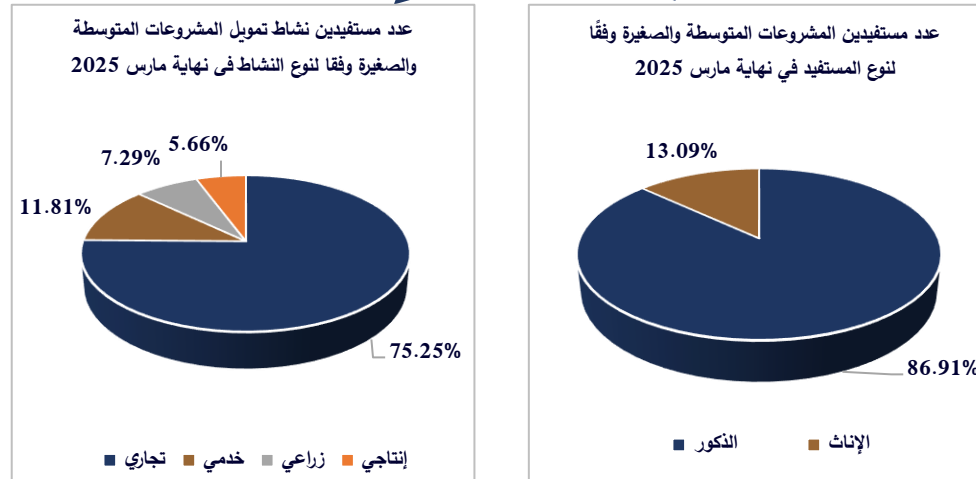


المصدر: وحدة الرقابة على نشاط تمويل المشروعات المتوسطة والصغيرة ومتناهية الصغر للجمعيات والمؤسسات الأهلية والإدارة المركزية للبحوث والتطوير.

7.2. عدد المستفيدين في نهاية مارس 2025

عدد المستفيدين في نهاية مارس 2025

14.1
ألف مستفيد



المصدر: وحدة الرقابة على نشاط تمويل المشروعات المتوسطة والصغيرة ومتناهية الصغر للجمعيات والمؤسسات الأهلية والإدارة المركزية للبحوث والتطوير.

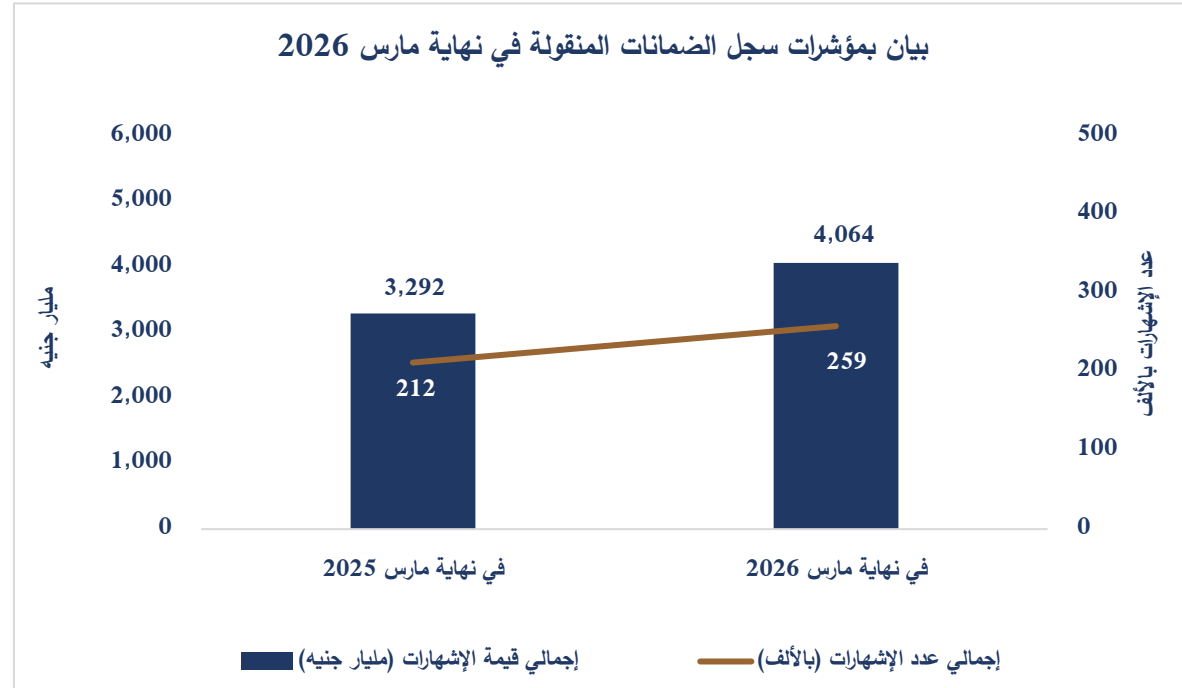
ثامناً: سجل الضمانات المنقولة

1. مؤشرات سجل الضمانات المنقولة

1.1. بيان بمؤشرات سجل الضمانات المنقولة في نهاية مارس 2026

البيان	مارس 2026	مارس 2025	معدل التغير %
إجمالي عدد الإشهارات (بالألف)	259	212	21.9%
إجمالي قيمة الإشهارات (مليار جنيه)	4,064	3,292	23.4%

المصدر: وحدة الضمانات المنقولة
 * عدد وقيمة الإشهارات في نهاية مارس 2026: هذا البيان يعبر عن تطور عدد وقيمة الإشهارات منذ تشغيل السجل في مارس 2018 وحتى نهاية مارس 2026.

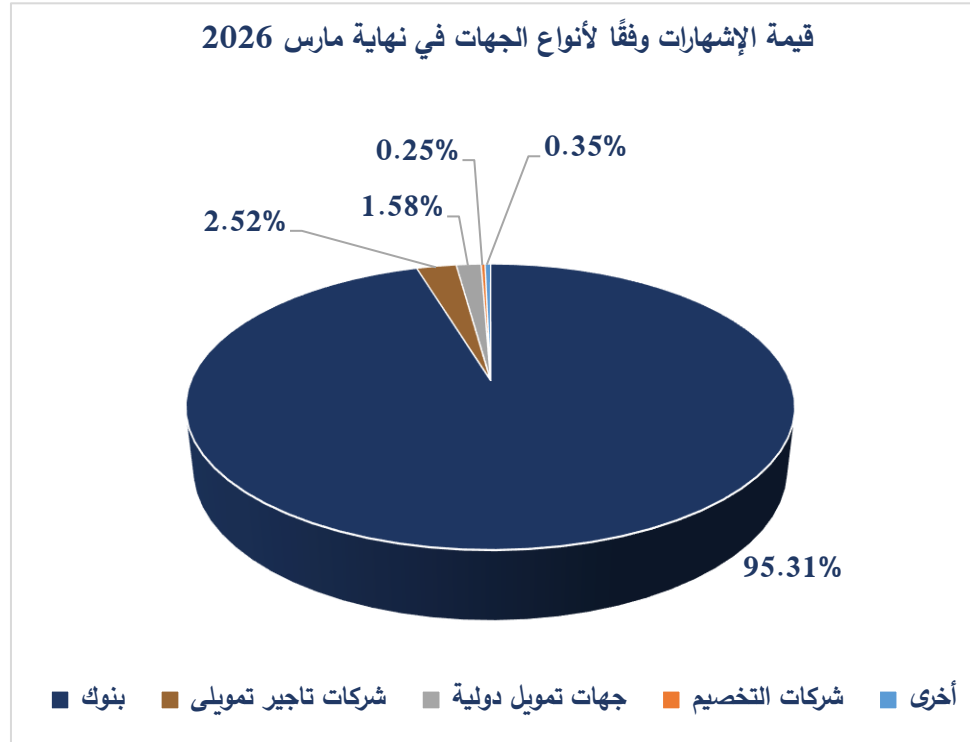


المصدر: وحدة الضمانات المنقولة و الإدارة المركزية للبحوث والتطوير

ثامناً: سجل الضمانات المنقولة (تابع)

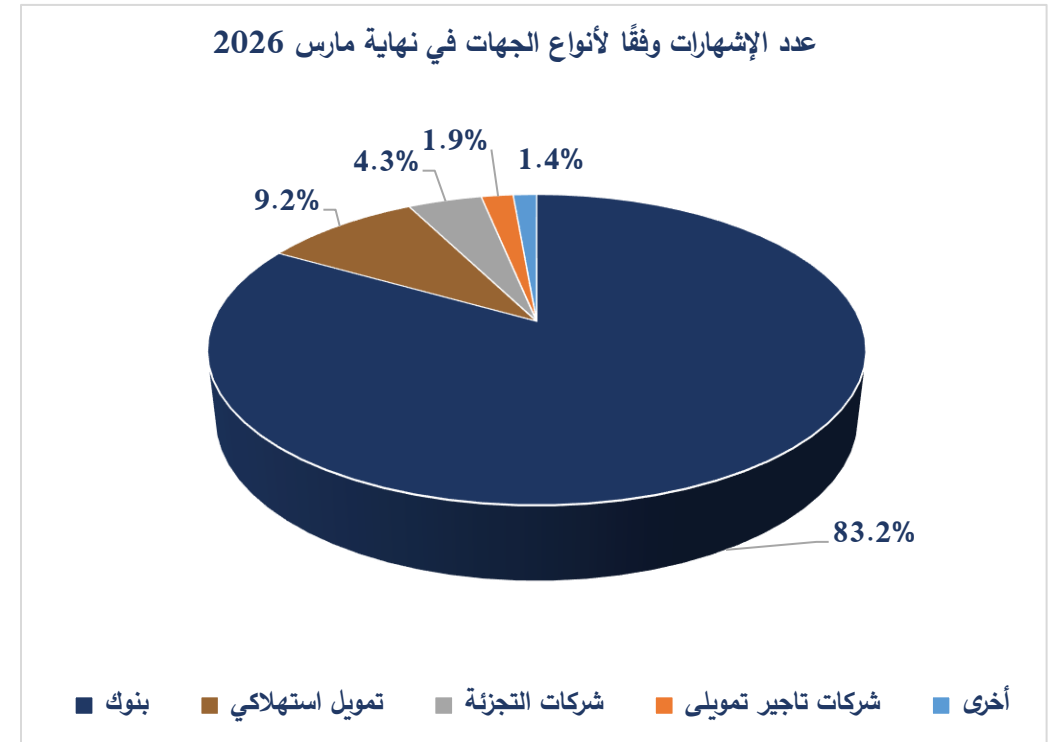
2. تصنيف عدد وقيمة الإشهارات وفقاً لأنواع الجهات

2.2. قيمة الإشهارات وفقاً لأنواع الجهات في نهاية مارس 2026



المصدر: وحدة الضمانات المنقولة والإدارة المركزية للبحوث والتطوير

2.1. عدد الإشهارات وفقاً لأنواع الجهات في نهاية مارس 2026



المصدر: وحدة الضمانات المنقولة والإدارة المركزية للبحوث والتطوير

إيضاح

في إطار حرص الهيئة على رفع معدلات الإفصاح والشفافية والتواصل مع المؤسسات المهنية المتخصصة والجهات ذات العلاقة والمتعاملين مع الأسواق المالية غير المصرفية، فإن الهيئة قد قامت بإعداد هذا التقرير ليتضمن أهم المؤشرات عن نشاط سوق رأس المال والتأمين والتمويل العقاري والتأجير التمويلي والتخصيم والتمويل الاستهلاكي وتمويل المشروعات المتوسطة والصغيرة ومتناهية الصغر وسجل الضمانات المنقولة.

البيانات الواردة بهذا التقرير يتم إعدادها في تاريخ إصداره، وجدير بالذكر أن هذه البيانات قد تكون عرضة للتعديل أو التغيير من وقت لآخر وفقاً لما يرد من الجهات ذات العلاقة، حيث يتم إجراء بعض التسويات والتعديلات والإلغاءات خلال الشهر مما قد يؤدي إلى تغيير بعض الأرقام وفقاً لتاريخ الإصدار.

لا يجوز استخدام البيانات والمعلومات الواردة بالتقرير دون الإشارة إلى مصدرها.





إعداد / الإدارة المركزية للبحوث والسياسات

الهيئة العامة للرقابة المالية

القرية الذكية

مبنى رقم B-137 بالحي المالي

الكيلو 28 طريق مصر اسكندرية الصحراوي - الجيزة

تليفون : 35345350 فاكس : 35370037

بريد إلكتروني : Research@fra.gov.eg

الموقع الإلكتروني : www.fra.gov.eg

