



المهية العامة للرقابة المالية
FINANCIAL REGULATORY AUTHORITY



تقرير أداء

صناديق الاستثمار

الربع الأول

2026

187
صندوق استثمار

410.69
مليار جنيه
قيمة صافي أصول الصناديق

نمو ملحوظ
مقارنة بالربع
الأخير من 2025

تحليلات شاملة

بيانات معتمدة

قراءة في اتجاهات السوق



محتوي التقرير

الصفحة	الموضوع
3	أولاً: عدد وقيمة صافي أصول صناديق الاستثمار في نهاية الربع الأول 2026 (وفقاً لأنواع الصناديق)
4	ثانياً: توزيع عدد الصناديق في نهاية الربع الأول 2026 وفقاً لنوع الصندوق مقارنة بالربع الأخير من عام 2025
5	ثالثاً: توزيع قيمة صافي أصول الصناديق وفقاً لنوع الصندوق في نهاية الربع الأول من عام 2026
6	رابعاً: قيمة صافي أصول صناديق الاستثمار في نهاية الربع الأول من عام 2026 مقارنة بالربع الأخير من عام 2025
7	خامساً: قيمة الأصول المدارة لصناديق الاستثمار في نهاية الربع الأول 2026 (وفقاً لأنواع الصناديق)
8	سادساً: العائد على صناديق الاستثمار وفقاً لأنواع الصناديق في نهاية الربع الأول مارس 2026
9	سابعاً: توزيع عدد وثائق صناديق الاستثمار وفقاً للجهة المملوكة
37 -10	ثامناً: بيانات صناديق الاستثمار وفقاً لنوع الصندوق



أولاً: عدد وقيمة صافي أصول صناديق الاستثمار في نهاية مارس 2026 (وفقاً لأنواع الصناديق)

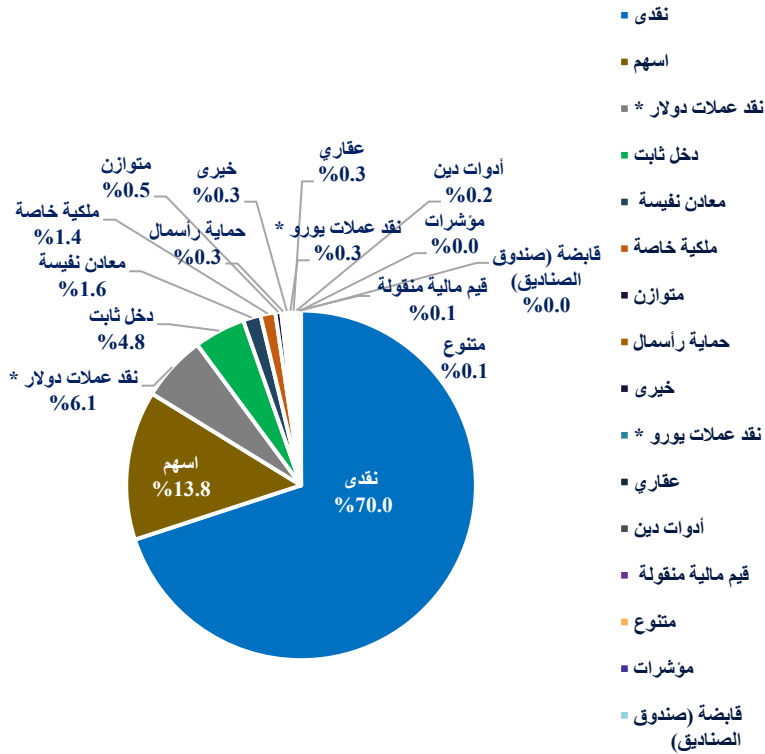
ديسمبر 2025		مارس 2026		نوع الصندوق
قيمة صافي أصول الصناديق (بالمليون جنيه)	عدد الصناديق	قيمة صافي أصول الصناديق (بالمليون جنيه)	عدد الصناديق	
43,611.7	59	56,382.7	62	أسهم
221,103.5	54	276,285.0	57	نقدي
972.1	2	1,093.6	2	نقد عملات يورو ¹
19,290.8	3	24,282.2	7	نقد عملات دولار ¹
705.3	6	895.1	6	أدوات دين
4,339.7	6	4,376.7	6	ملكية خاصة
15,023.2	12	22,050.3	13	دخل ثابت
1,069.8	5	1,117.2	5	خيري
1,099.5	5	1,033.7	5	حماية رأسمال
1,718.9	8	2,931.9	9	متوازن
147.0	1	243.7	1	مؤشرات
923.7	2	8,983.5	4	عقاري
455.5	1	439.8	1	قيم مالية منقولة
73.1	1	150.4	1	قابضة (صندوق الصناديق)
287.4	2	348.0	2	متنوع
5,161.9	4	10,074.0	6	معادن نفيسة
315,983.2	172	410,687.7	187	الإجمالي

المصدر: الإدارة المركزية للبحوث والتطوير والإدارة العامة لصناديق الاستثمار

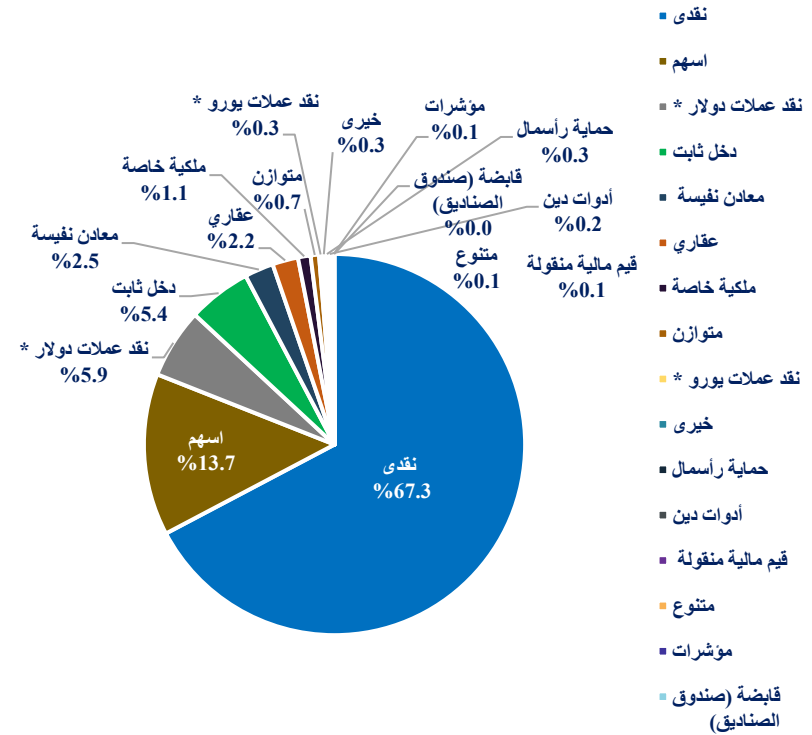
¹ تم احتساب الصناديق بالعملة الأجنبية وفقاً لسعر الصرف المعلن من البنك المركزي المصري للدولار واليورو بما يعادله بالجنيه المصري في تاريخ 30/3/2026, 31/12/2025.

ثالثاً: توزيع قيمة صافي أصول الصناديق وفقاً لنوع الصندوق في نهاية الربع الأول من عام 2026 مقارنة بالربع الأخير من عام 2025

قيمة صافي أصول صناديق الاستثمار في ديسمبر 2025



قيمة صافي أصول صناديق الاستثمار في مارس 2026

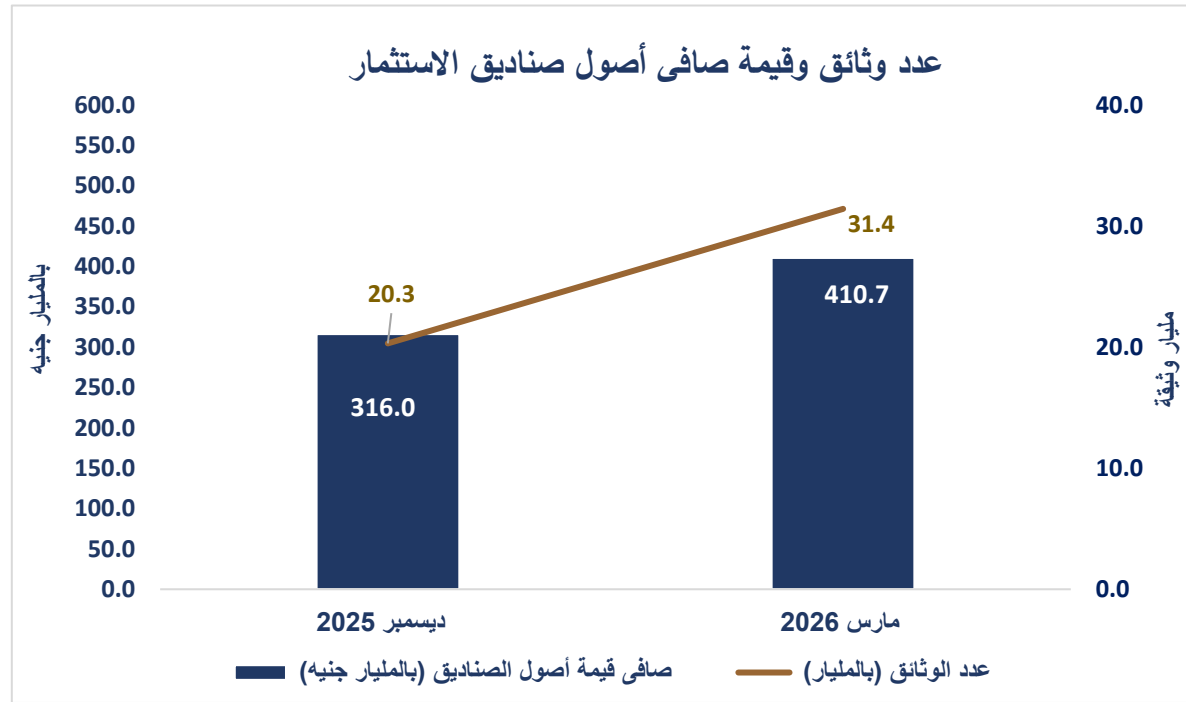


المصدر: الإدارة المركزية للبحوث والتطوير والإدارة العامة لصناديق الاستثمار

المصدر: الإدارة المركزية للبحوث والتطوير والإدارة العامة لصناديق الاستثمار

رابعاً: قيمة صافي أصول صناديق الاستثمار في نهاية الربع الأول من عام 2026 مقارنةً بالربع الأخير من عام 2025

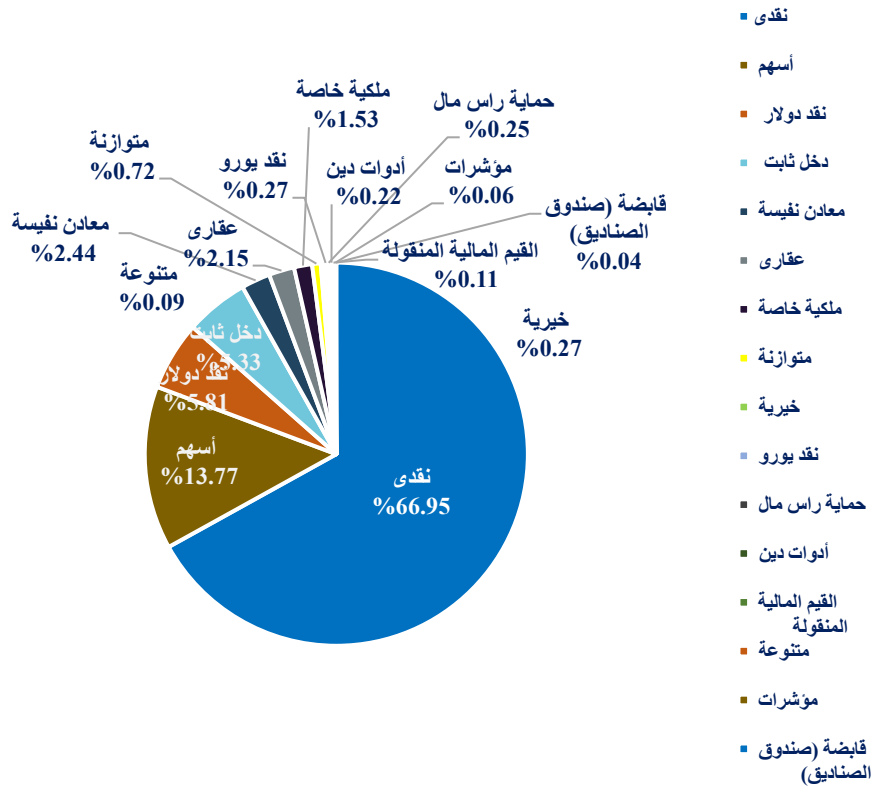
البيان	مارس 2026	ديسمبر 2025
قيمة صافي أصول الصناديق (مليار جنيه)	385.31	295.72
المعادل لقيمة صافي أصول الصناديق بالعملة الأجنبية (يورو & دولار) (مليار جنيه)	25.38	20.26
إجمالي قيمة صافي أصول الصناديق (مليار جنيه)	410.69	315.98
عدد الوثائق (بالمليار)	31.42	20.31



المصدر: الإدارة المركزية للبحوث والتطوير والإدارة العامة لصناديق الاستثمار

خامساً: قيمة الأصول المدارة لصناديق الاستثمار في مارس 2026 (وفقاً لأنواع الصناديق):

قيمة الأصول المدارة لصناديق الاستثمار في مارس 2026



نوع الصندوق	قيمة الأصول المدارة بالجنيه المصري (مليون جنيه)	النسبة من إجمالي قيمة الأصول المدارة
نقدى	280,885.7	66.95%
أسهم	57,765.8	13.77%
نقد دولار	24,366.2	5.81%
دخول ثابت	22,379.5	5.33%
معادن نفيسة	10,231.7	2.44%
عقارى	9,011.5	2.15%
ملكية خاصة	6,399.2	1.53%
متوازنة	3,022.5	0.72%
خيرية	1,149.1	0.27%
نقد يورو	1,130.1	0.27%
حماية رأس مال	1,050.7	0.25%
أدوات دين	913.7	0.22%
القيم المالية المنقولة	440.8	0.11%
متنوعة	371.3	0.09%
مؤشرات	244.5	0.06%
قابضة (صندوق)	152.1	0.04%
الإجمالي	419,514.3	100%

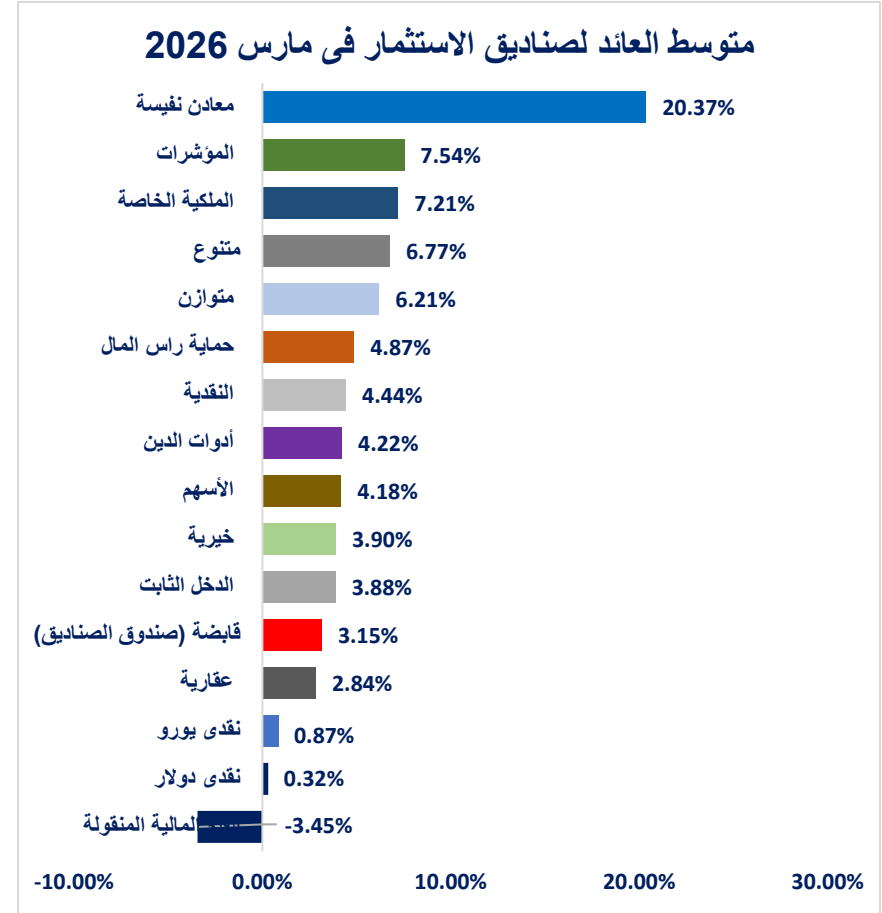
المصدر: الإدارة المركزية للبحوث والتطوير والإدارة العامة لصناديق الاستثمار

المصدر: الإدارة المركزية للبحوث والتطوير والإدارة العامة لصناديق الاستثمار

سادساً: متوسط العائد على صناديق الاستثمار وفقاً لأنواع الصناديق خلال الربع الأول في مارس 2026:



المصدر: الإدارة المركزية للبحوث والتطوير والإدارة العامة لصناديق الاستثمار

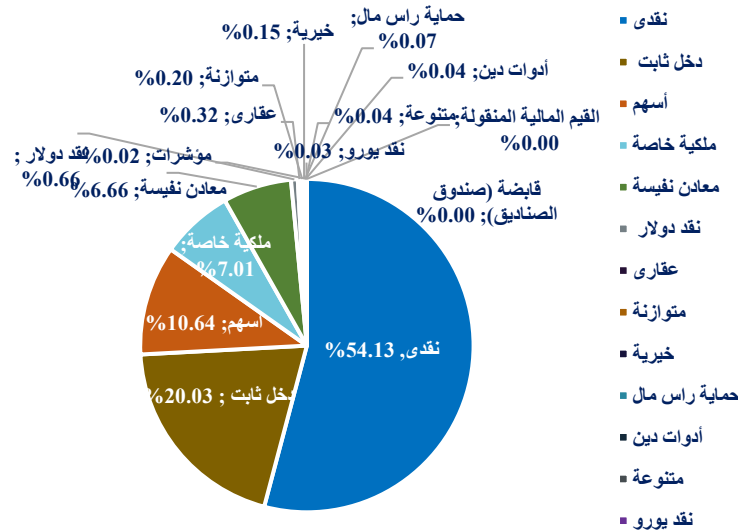


المصدر: الإدارة المركزية للبحوث والتطوير والإدارة العامة لصناديق الاستثمار

سابعاً: عدد وثائق صناديق الاستثمار وفقاً للجهة المالكة

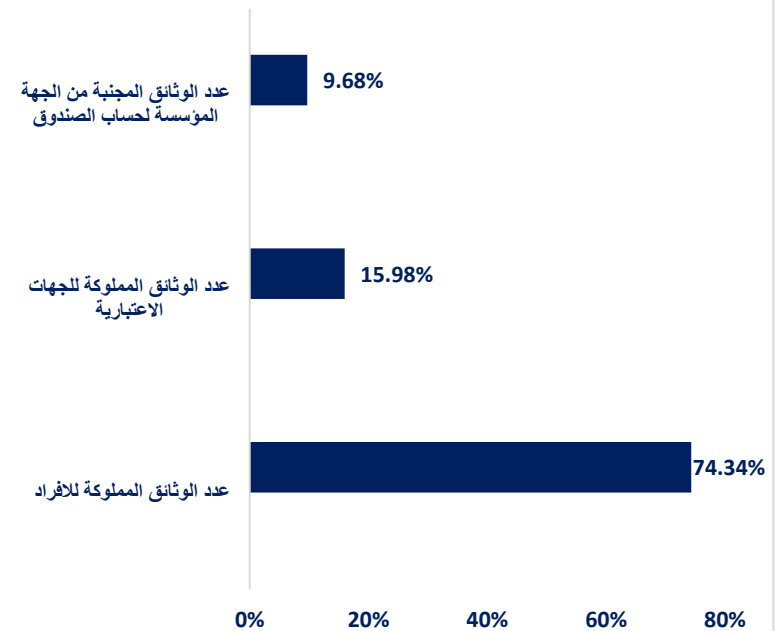
الإجمالي	عدد الوثائق المجنبة من الجهة المؤسسة لحساب الصندوق	عدد الوثائق المملوكة للجهات الاعتبارية	عدد الوثائق المملوكة للأفراد	إجمالي عدد الوثائق (مليون وثيقة)
31,422	3,043	5,021	23,358	
100%	9.68%	15.98%	74.34%	

عدد وثائق صناديق الاستثمار في مارس 2026



المصدر: الإدارة المركزية للبحوث والتطوير والإدارة العامة لصناديق الاستثمار

نسبة ملكية وثائق صناديق الاستثمار في مارس 2026



المصدر: الإدارة المركزية للبحوث والتطوير والإدارة العامة لصناديق الاستثمار

ثامناً: بيانات صناديق الاستثمار وفقاً لنوع الصندوق

م	اسم الصندوق	شركة الإدارة	تاريخ الترخيص	قيمة الأصول المدارة في مارس 2026 (جنيه مصري)	عدد الوثائق في مارس 2026	صافي قيمة أصول الصندوق في ديسمبر 2025 (جنيه مصري)	صافي قيمة أصول الصندوق في مارس 2026 (جنيه مصري)	قيمة الوثيقة (بالجنية)		متوسط العائد السنوي عن عام 2025	متوسط العائد الربع سنوي في مارس 2026		
								ديسمبر 2025	مارس 2026				
صناديق مفتوحة													
1. صناديق أدوات الدين													
1	صندوق استثمار البنك العربي الأفريقي للأدوات الدين - جنور الأفريقي	العربي الأفريقي لإدارة الاستثمارات	ديسمبر 2022	179,872,309	3,370,901	163,457,396	177,351,506	49.63	52.61	20.7%	6.00%		
2	صندوق استثمار البنك التجاري الدولي لأدوات الدين ذو العائد ربع السنوي - ثبات	شركة سي أي استس مانجمنت	يوليو 2019	146,366,846	237,725	135,648,522	138,915,898	569.07	584.36	14.3%	2.69%		
3	صندوق استثمار بنك القاهرة لأدوات الدين (الثابت)	شركة سي أي استس مانجمنت	نوفمبر 2012	41,450,213	85,082	38,984,987	40,730,616	458.20	478.72	19.9%	4.48%		
4	صندوق استثمار بنك الكويت الوطني - مصر للأوراق المالية ذو النمو الرأسمالي والتوزيع الدوري (نماء)	شركة الوطني مصر للاستثمارات المالية	يوليو 2011	99,379,177	1,493,257	80,357,846	97,332,979	62.48	65.18	39.5%	4.32%		
5	صندوق استثمار البنك العقاري المصري العربي لأدوات الدين ذو العائد التراكمي (المصري)	الفا لتكوين وإداره محافظ الأوراق المالية وإداره صناديق الاستثمار	ديسمبر 2012	40,037,350	88,414	38,171,934	39,452,920	430.86	446.23	26.3%	3.57%		
6	صندوق استثمار بنك الإسكندرية (الثالث) للاستثمار في أدوات الدين ذو العائد ربع السنوي	هير ميس لإدارة صناديق الاستثمار	مارس 2010	406,590,600	6,977,356	248,651,976	401,360,339	55.15	57.52	17.4%	4.30%		
								إجمالي صناديق أدوات الدين					
								895,144,258	705,272,660	12,252,735	913,696,495	4.22%	23.01%

م	اسم الصندوق	شركة الإدارة	تاريخ الترخيص	قيمة الأصول المدارة في مارس 2026 (جنيه مصري)	عدد الوثائق في مارس 2026	صافي قيمة أصول الصندوق في ديسمبر 2025 (جنيه مصري)	صافي قيمة أصول الصندوق في مارس 2026 (جنيه مصري)	قيمة الوثيقة (بالجنية)		متوسط العائد السنوي عن عام 2025	متوسط العائد الربع سنوي في مارس 2026
								ديسمبر 2025	مارس 2026		
صناديق مفتوحة											
2. صناديق الأسهم											
1	شركة صندوق مصر المستقبل	شركة اتش سي للأوراق المالية والاستثمار	مايو 2011	321,862,081	4,258,804	305,943,384	318,580,781	71.94	74.81	41.2%	3.99%
2	صندوق استثمار بنك قطر الوطني الأهلي الثالث ذو العائد الدوري التراكمي - تداول	شركة اتش سي للأوراق المالية والاستثمار	أبريل 2011	243,881,798	277,370	127,079,701	236,360,438	827.71	852.15	39.9%	2.95%
3	صندوق استثمار البنك العربي الأفريقي للأسهم - شيلد	العربي الأفريقي لإدارة الاستثمارات	ديسمبر 1997	3,654,957,162	4,873,762	3,189,178,055	3,485,872,902	704.09	715.23	47.6%	1.58%
4	شركة صندوق فاروس الأول للأسهم	شركة فاروس لتكوين وإدارة محافظ الأوراق المالية وصناديق الاستثمار	يناير 2009	675,435,413	1,054,540	332,006,572	621,796,142	553.01	589.64	58.0%	6.62%
5	شركة صندوق استثمار أفاق للأوراق المالية	العربي الأفريقي لإدارة الاستثمارات	أكتوبر 2018	16,849,199,775	67,632,728	15,715,517,636	16,651,832,508	235.54	246.21	25.4%	4.53%
6	الإصدار الأول "كنز-فرص" من صندوق استثمار شركة العربي الأفريقي للاستثمارات القابضة (AAIH) للاستثمار في الأسهم - ذو العائد التراكمي	العربي الأفريقي لإدارة الاستثمارات	مارس 2025	330,544,841	2,445,591	287,195,949	318,476,969	127.64	130.22	N/A	2.02%
7	الإصدار الثاني "كنز-شريعة" EGX 33 من صندوق استثمار شركة العربي الأفريقي للاستثمارات القابضة (AAIH) للاستثمار في الأسهم - (كنز - متعدد الإصدارات)	العربي الأفريقي لإدارة الاستثمارات	مارس 2025	251,118,499	1,850,183	163,985,059	248,365,934	132.18	134.24	N/A	1.56%
8	صندوق استثمار كابرو كابيتال "التراكمي مع توزيع عائد دوري" - مومنت	شركة سي اف اتش لإدارة الأصول	يونيو 2025	103,994,113	8,796,478	81,191,168	99,267,147	10.77	11.28	N/A	4.80%

م	اسم الصندوق	شركة الإدارة	تاريخ الترخيص	قيمة الأصول المدارة في مارس 2026 (جنيه مصري)	عدد الوثائق في مارس 2026	صافي قيمة أصول الصندوق في ديسمبر 2025 (جنيه مصري)	صافي قيمة أصول الصندوق في مارس 2026 (جنيه مصري)	قيمة الوثيقة (بالجنية)		متوسط العائد السنوي عن عام 2025	متوسط العائد الربع سنوي في مارس 2026
								ديسمبر 2025	مارس 2026		
9	صندوق استثمار أودن للاستثمار في الأسهم المقيدة بالبورصة المصرية متعدد الإصدارات "ترند"	شركة الفا لإدارة الاستثمارات المالية	مايو، 2025	395,977,958	344,793,928	368,629,010	389,775,381	1.09	1.13	N/A	3.90%
10	صندوق استثمار البنك الاهلي المصري الثاني ذو العائد الدوري	الاهلي لإدارة الاستثمارات المالية	يناير، 1995	1,528,115,162	5,934,343	816,823,247	1,508,811,819	236.70	254.25	35.2%	7.42%
11	صندوق استثمار البنك الاهلي المصري الثالث ذو العائد الدوري والتراكمي	الاهلي لإدارة الاستثمارات المالية	مايو، 2005	2,394,864,547	4,577,100	1,370,492,009	2,368,390,544	479.88	517.44	35.3%	7.83%
12	صندوق استثمار بنك القاهرة الاول التراكمي	هيرميس لإدارة صناديق الاستثمار	سبتمبر 1995	1,931,347,980	44,842,198	1,658,457,180	1,832,567,347	379.15	40.87 ²	25.9%	-89.22%
13	صندوق استثمار بنك بلوم مصر التراكمي	شركة بلوم مصر للاستثمارات المالية	نوفمبر 2008	25,654,491	51,819	26,378,113	23,788,313	443.71	459.07	45.1%	3.46%
14	صندوق استثمار البنك المصري الخليجي	هيرميس لإدارة صناديق الاستثمار	مارس 1997	315,577,658	267,220	243,905,895	304,526,168	1,061.45	1,139.61	39.5%	7.36%
15	صندوق استثمار بنك البركة مصر ذو العائد الدوري	هيرميس لإدارة صناديق الاستثمار	مارس 2006	392,908,686	750,186	234,982,802	381,696,702	468.34	508.80	48.8%	8.64%
16	صندوق استثمار بنك ميد بنك الاول ذو العائد التراكمي والتوزيع الدوري	بلتون لإدارة صناديق الاستثمار	يناير 1998	207,669,909	93,834	189,945,619	203,385,432	2,038.04	2,167.50	43.4%	6.35%
17	صندوق استثمار شركة سي أي استس مانجمنت (مصر اكويتي)	شركة سي أي استس مانجمنت	يوليو 2022	477,036,467	15,185,020	223,761,557	468,141,753	29.15	30.83	39.6%	5.75%
18	صندوق استثمار ان أي كابيتال للاستثمار في الأسهم المصرية ذو العائد الدوري التراكمي - صندوق سهمي	ان أي كابيتال القابضة للاستثمارات المالية	سبتمبر 2022	493,699,433	15,134,056	390,199,204	484,731,362	29.58	32.03	46.0%	8.28%

² تم توزيع أرباح نقدية بقيمة 109 مليون جنيه في يناير 2026.

متوسط العائد الربع سنوي في مارس 2026	متوسط العائد السنوي عن عام 2025	قيمة الوثيقة (بالجنية)		صافي قيمة أصول الصندوق في مارس 2026 (جنيه مصري)	صافي قيمة أصول الصندوق في ديسمبر 2025 (جنيه مصري)	عدد الوثائق في مارس 2026	قيمة الأصول المدارة في مارس 2026 (جنيه مصري)	تاريخ الترخيص	شركة الإدارة	اسم الصندوق	م
		ديسمبر 2025	مارس 2026								
9.24%	45.3%	102.45	93.78	61,621,800	56,489,692	601,484	64,014,252	مارس 2013	هيرميس لإدارة صناديق الاستثمار	صندوق استثمار البنك الأهلي المتحد مصر للاستثمار في الأسهم (ألفا)	19
7.53%	39.4%	554.43	515.62	88,293,308	82,196,705	159,250	91,685,920	سبتمبر 1997	هيرميس لإدارة صناديق الاستثمار	صندوق استثمار بنك الشركة المصرفية العربية الدولية	20
3.78%	22.2%	424.87	409.40	97,455,069	95,268,121	229,377	99,673,237	نوفمبر 1998	هيرميس لإدارة صناديق الاستثمار	صندوق استثمار بنك الشركة المصرفية العربية الدولية الثالث - الرابع	21
6.25%	53.4%	651.72	613.37	1,264,676,024	629,627,014	1,940,510	1,286,244,533	ديسمبر 2006	شركة سي أي استس مانجمنت	صندوق استثمار سنابل لبنك الشركة المصرفية العربية الدولية	22
8.18%	35.4%	45.73	42.28	1,651,436,877	947,478,417	36,109,040	1,670,459,551	فبراير 2007	الأهلي لإدارة الاستثمارات المالية	صندوق استثمار البنك الأهلي المصري الخامس	23
8.60%	35.9%	322.41	296.89	4,382,456,739	2,200,268,620	13,592,717	4,427,348,676	يناير 2008	الأهلي لإدارة الاستثمارات المالية	صندوق استثمار البنك الأهلي المصري وبنك البركة - مصر - بشائر - الإسلامي	24
2.94%	44.8%	16.40	15.93	394,463,638	119,880,481	24,051,891	408,585,133	يونيو 2024	شركة سي أي استس مانجمنت	صندوق استثمار شركة سي أي استس مانجمنت "مصر مؤشر شريعة إكويتي"	25
-1.66%	49.8%	1.63	1.66	1,149,767,295	1,073,923,509	703,556,593	1,165,779,065	يوليو 2024	شركة بلتون لإدارة صناديق الاستثمار	صندوق استثمار بلتون ذو العائد التراكمي للاستثمار في أسهم مؤشر الشريعة "وفرة"	26
2.84%	46.2%	1.58	1.54	869,529,160	175,160,110	548,621,562	903,768,307	يوليو 2024	شركة بلتون لإدارة صناديق الاستثمار	صندوق استثمار بلتون ذو العائد التراكمي للاستثمار في أسهم مؤشر EGX100 (مائة/مائة)	27
14.53%	N/A	1.46	1.27	26,671,948	12,331,349	18,328,576	27,944,013	يوليو 2024	شركة بلتون لإدارة صناديق الاستثمار	صندوق استثمار بلتون المالي	28
0.82%	N/A	1.31	1.30	22,230,904	22,409,129	17,009,966	22,856,125	يوليو 2024	شركة بلتون لإدارة صناديق الاستثمار	صندوق استثمار بلتون العقاري	29
13.92%	N/A	1.51	1.33	40,042,329	15,472,888	26,513,361	41,192,483	يوليو 2024	شركة بلتون لإدارة صناديق الاستثمار	صندوق استثمار بلتون الصناعي	30

م	اسم الصندوق	شركة الإدارة	تاريخ الترخيص	قيمة الأصول المدارة في مارس 2026 (جنيه مصري)	عدد الوثائق في مارس 2026	صافي قيمة أصول الصندوق في ديسمبر 2025 (جنيه مصري)	صافي قيمة أصول الصندوق في مارس 2026 (جنيه مصري)	قيمة الوثيقة (بالجنية)		متوسط العائد السنوي عن عام 2025	متوسط العائد الربع سنوي في مارس 2026
								ديسمبر 2025	مارس 2026		
31	صندوق استثمار بلتون الاستهلاكي	شركة بلتون لإدارة صناديق الاستثمار	يوليو 2024	40,501,517	31,007,719	58,655,856	40,002,630	1.35	1.29	N/A	-4.56%
32	صندوق استثمار شركة "سي أي عقارات وبناء"	شركة سي أي استس مانجمنت	أكتوبر 2024	27,012,696	1,784,518	19,006,440	26,082,142	14.01	14.62	N/A	4.34%
33	صندوق استثمار شركة "سي أي تكنولوجيا واتصالات"	شركة سي أي استس مانجمنت	أكتوبر 2024	137,125,998	8,494,387	73,118,282	131,745,481	14.49	15.51	N/A	7.01%
34	صندوق استثمار شركة "سي أي تصدير"	شركة سي أي استس مانجمنت	أكتوبر 2024	15,677,848	1,199,768	9,323,610	15,412,974	12.65	12.85	N/A	1.55%
35	صندوق استثمار شركة "سي أي استهلاكي"	شركة سي أي استس مانجمنت	أكتوبر 2024	348,662,544	204,300,53	275,495,825	332,798,415	16.06	16.29	N/A	1.41%
36	صندوق استثمار شركة "سي أي مال ومدفوعات رقمية"	شركة سي أي استس مانجمنت	أكتوبر 2024	346,364,585	18,939,659	110,246,256	335,792,020	15.91	17.73	N/A	11.41%
37	صندوق استثمار جي أي جي للتأمين ذو العائد الدوري التراكمي	شركة برايم انفستمنس لإدارة الاستثمارات المالية	أبريل 1995	34,118,932	28,243	31,349,165	32,403,522	1,109.98	1,147.31	32.0%	3.36%
38	صندوق استثمار منتم ذو العائد التراكمي للاستثمار في أسهم مؤشر (EGX 30 Capped)	شركة بلتون لإدارة صناديق الاستثمار	فبراير 2025	155,170,791	107,574,232	112,498,605	147,434,843	1.31	1.37054	N/A	4.78%
39	الإصدار الثاني - سهمي 70 المتبع لمنهجية قواعد مؤشر EWI EGX 70 من صندوق ان اي كابيتال للاستثمار في الاسهم المصرية ذو العائد التراكمي متعدد الإصدارات	ان اي كابيتال القابضة للاستثمارات المالية	سبتمبر 2022	585,089,708	42,202,854	544,539,499	559,472,995	13.87	13.26	N/A	-4.42%
40	صندوق استثمار شركة سي أي استس مانجمنت ذو العائد التراكمي للاستثمار في أسهم مؤشر (P/EGX ESG&S) - مصر الأخضر استدامة	شركة سي أي استس مانجمنت	يونيو 2025	6,934,114	557,106	23,886,945	6,741,620	11.40	12.10	N/A	6.15%

م	اسم الصندوق	شركة الإدارة	تاريخ الترخيص	قيمة الأصول المدارة في مارس 2026 (جنيه مصري)	عدد الوثائق في مارس 2026	صافي قيمة أصول الصندوق في ديسمبر 2025 (جنيه مصري)	صافي قيمة أصول الصندوق في مارس 2026 (جنيه مصري)	قيمة الوثيقة (بالجنية)		متوسط العائد السنوي عن عام 2025	متوسط العائد الربع سنوي في مارس 2026
								ديسمبر 2025	مارس 2026		
41	صندوق استثمار بنك ابوظبي الأول مصر المتوازن - ازدهار	شركة اكويمن لتكوين وإدارة محافظ الأوراق المالية وصناديق الاستثمار	فبراير 2014	30,247,536	54,290	21,266,292	23,694,685	409.65	436.45	28.5%	6.54%
42	الإصدار السابع - بلتون للاستثمار النشط في الاسهم المصرية B-Alpha - ثروات	شركة بلتون لإدارة صناديق الاستثمار	يوليو 2024	173,219,355	138,993,735	28,622,160	162,292,617	1.03	1.17	N/A	13.34%
43	الإصدار الثامن بلتون للاستثمار في أسهم مؤشر EGX35-LV (B-35)	شركة بلتون لإدارة صناديق الاستثمار	يوليو 2024	67,891,240	58,047,465	23,253,230	67,498,842	1.05	1.16	N/A	10.88%
44	صندوق استثمار بنك التعمير والإسكان - التعمير	شركة برايم انفستمنس لإدارة الاستثمارات المالية	مارس 2008	128,028,551	157,191	62,048,183	123,435,647	763.12	785.26	44.1%	2.90%
45	صندوق استثمار بنك نكتس التجاري الثاني (هلال)	شركة سي أي استس مانجمنت	ديسمبر 2010	86,885,098	262,569	45,864,167	82,027,900	286.44	312.41	52.2%	9.07%
46	صندوق استثمار مباشر للاستثمار في الأسهم المصرية	مباشر لتكوين وإدارة محافظ الأوراق المالية وصناديق الاستثمار	يوليو 2024	14,936,877	8,902,956	9,157,749	12,787,642	1.33	1.44	32.3%	7.98%
47	صندوق استثمار شركة برايم القابضة الأول للأسهم ذو العائد التراكمي - برايم نمو - متعدد الإصدارات	شركة برايم انفستمنس لإدارة الاستثمارات المالية	يوليو 2025	5,461,591	473,187	12,461,187	5,208,310	11.71	11.01	N/A	-5.97%
48	صندوق استثمار شركة بايونيرز الأول (الرائد) ذو العائد التراكمي مع توزيع أرباح	شركة أموال لإدارة الاستثمارات المالية	مايو 2010	23,677,061	90,636	19,587,523	22,607,636	216.11	249.43	35.8%	15.42%
49	صندوق استثمار بنك البركة - مصر ذو العائد الدوري التراكمي - المتوازن	التعمير للاستثمارات المالية	مايو 2010	54,104,784	200,497	42,622,157	52,733,482	241.81	263.01	21.8%	8.77%
50	صندوق استثمار بنك المؤسسة العربية المصرفية - الأول - ذو النمو الراسمالي - بالجنيه المصري	ازيموت مصر لإدارة الصناديق ومحافظ الأوراق المالية	يونيو 2008	63,943,882	115,449	63,408,199	61,561,347	517.74	533.23	39.9%	2.99%

متوسط العائد السنوي عن عام 2025 في مارس 2026	متوسط العائد الربع سنوي في مارس 2026	قيمة الوثيقة (بالجنية)		صافي قيمة أصول الصندوق في مارس 2026 (جنيه مصري)	صافي قيمة أصول الصندوق في ديسمبر 2025 (جنيه مصري)	عدد الوثائق في مارس 2026	قيمة الأصول المدارة في مارس 2026 (جنيه مصري)	تاريخ الترخيص	شركة الإدارة	اسم الصندوق	م
		ديسمبر 2025	مارس 2026								
10.26%	21.6%	40.83	37.03	63,636,998	33,367,369	1,558,618	66,254,811	مايو 2010	النعيم للاستثمارات المالية	صندوق استثمار شركة نعيم مصر وفقا لأحكام الشريعة الإسلامية	51
8.13%	42.3%	732.60	677.55	43,750,300	39,190,038	59,719	45,056,092	مارس 2012	شركة برايم افستمنتنس لإدارة الاستثمارات المالية	صندوق استثمار البنك المصري لتنمية الصادرات الثالث ذو العائد الدوري التراكمي كنوز	52
3.77%	41.2%	538.77	519.20	66,444,128	64,855,091	123,325	70,843,229	مارس 1996	ازيموت مصر لإدارة الصناديق ومحافظ الأوراق المالية	صندوق استثمار البنك المصري لتنمية الصادرات الاول ذو العائد الدوري - الخبير	53
4.13%	36.7%	74.44	71.49	47,848,658	43,749,357	642,771	48,990,493	سبتمبر 2010	شركة الوطني مصر للاستثمارات المالية	صندوق استثمار الحياة ذو العائد التراكمي والتوزيع الدوري (يعمل وفقاً لأحكام الشريعة الإسلامية)	54
8.47%	39.9%	475.35	438.23	544,887,897	410,149,097	1,146,286	576,432,633	سبتمبر 2004	هيرميس لإدارة صناديق الاستثمار	صندوق استثمار بنك فيصل الإسلامي المصري ذو العائد الدوري	55
7.64%	35.5%	1,628.99	1,513.30	483,190,989	445,317,163	296,620	506,506,227	أغسطس 1994	هيرميس لإدارة صناديق الاستثمار	صندوق استثمار بنك كريدي أجريكول مصر (الأول) صندوق النمو والدخل الدوري	56
7.67%	32.7%	706.06	655.75	260,066,693	247,615,461	368,335	276,742,964	فبراير 1997	هيرميس لإدارة صناديق الاستثمار	صندوق استثمار بنك كريدي أجريكول-مصر (الثاني)	57
7.70%	38.3%	1,511.82	1,403.72	129,540,623	108,757,243	85,685	136,409,032	ديسمبر 1994	هيرميس لإدارة صناديق الاستثمار	صندوق استثمار بنك الإسكندرية (الأول) ذو العائد الدوري والنمو الرأسمالي	58
6.78%	46.7%	886.04	829.81	1,213,204,893	875,984,200	1,369,243	1,246,703,895	فبراير 2006	شركة سي أي استس مانجمنت	صندوق استثمار البنك التجاري الدولي الثاني (استثمار)	59
5.74%	47.8%	430.31	406.96	802,241,841	428,578,202	1,864,319	831,704,275	يوليو 2006	شركة سي أي استس مانجمنت	صندوق استثمار بنك فيصل الإسلامي والبنك التجاري الدولي (أمان) ذو العائد التراكمي	60
4.21%	37.8%	1,636.22	1,570.17	207,292,815	1,471,496,831	126,690	210,063,547	مارس 1996	شركة اتش سي للأوراق المالية والاستثمار	صندوق استثمار بنك قناة السويس الاول ذو العائد الدوري التراكمي	61

م	اسم الصندوق	شركة الإدارة	تاريخ الترخيص	قيمة الأصول المدارة في مارس 2026 (جنيه مصري)	عدد الوثائق في مارس 2026	صافي قيمة أصول الصندوق في ديسمبر 2025 (جنيه مصري)	صافي قيمة أصول الصندوق في مارس 2026 (جنيه مصري)	قيمة الوثيقة (بالجنية)		متوسط العائد السنوي عن عام 2025	متوسط العائد الربع سنوي في مارس 2026
								ديسمبر 2025	مارس 2026		
62	صندوق استثمار أودن للاستثمار في الأسهم المصرية - كسب	الفا لتكوين وإداره محافظ الأوراق المالية وإداره صناديق الاستثمار	أبريل 2021	56,161,021	20,184,548	49,215,520	51,771,426	2.44	2.57	26.8%	5.21%
63	صندوق ازيموت لفرص الأسهم " فرص - AZ "	ازيموت مصر لإدارة الصناديق ومحافظ الأوراق المالية	مارس 2021	1,874,657,906	44,553,013	1,517,090,863	1,848,926,501	40.76	41.50	39.8%	1.81%
64	صندوق استثمار البنك الزراعي المصري وبنك القاهرة ذو العائد الدوري التراكمي وفقا لأحكام الشريعة الإسلامية - الوفاق	شركة سي أي استس مانجمنت	يناير 2011	140,288,168	3,648,159	73,977,117	134,644,326	34.81	36.91	4.0%	6.03%
65	صندوق استثمار بنك مصر الاصدار الثاني - نمو رأسمالي	شركة سي أي استس مانجمنت	أغسطس 2020	1,854,620,395	93,653,354	1,245,727,707	1,792,064,919	17.83	19.14	-25.2% ³	7.35%
66	صندوق استثمار بنك مصر الثالث ذو العائد التراكمي	شركة سي أي استس مانجمنت	نوفمبر 1997	2,352,878,182	79,864,186	1,772,252,963	2,256,386,735	26.36	28.25	50.1% ⁴	7.17%
67	صندوق استثمار بنك مصر الرابع وفقا لأحكام الشريعة الإسلامية - صندوق الحصن	شركة سي أي استس مانجمنت	مايو 2006	2,800,453,265	142,835,255	1,442,444,729	2,711,631,813	17.96	18.98	-24.9% ⁵	5.68%
68	صندوق استثمار البنك الاهلي الكويتي - مصر ذو العائد الدوري التراكمي	شركة سيجما لإدارة صناديق الاستثمار ومحافظ الأوراق المالية	ديسمبر 2007	22,887,547	65,375	22,127,393	22,665,140	338.46	346.69	40.8%	2.43%
69	شركة صندوق سيجما للأسهم المتداولة - روية	شركة سيجما لإدارة صناديق الاستثمار ومحافظ الأوراق المالية	يونيو 2008	22,864,389	2,225,359	22,143,312	22,256,465	9.95	10.00	35.9%	0.50%

³ تم تعديل القيمة الاسمية لوثيقة صندوق استثمار بنك مصر الثاني في نوفمبر 2025 من 66.67 لتصبح 3.33 جنيه.

⁴ تم تعديل القيمة الاسمية لوثيقة صندوق استثمار بنك مصر الثالث ذو عائد تراكمي في نوفمبر 2025 من 100 جنيه لتصبح واحد جنيها.

⁵ تم تعديل القيمة الاسمية لوثيقة صندوق استثمار بنك مصر الرابع- الحصن في نوفمبر 2025 من 100 جنيه لتصبح 5 جنيه.

متوسط العائد الربع سنوي في مارس 2026	متوسط العائد السنوي عن عام 2025	قيمة الوثيقة (بالجنية)		صافي قيمة أصول الصندوق في مارس 2026 (جنيه مصري)	صافي قيمة أصول الصندوق في ديسمبر 2025 (جنيه مصري)	عدد الوثائق في مارس 2026	قيمة الأصول المدارة في مارس 2026 (جنيه مصري)	تاريخ الترخيص	شركة الإدارة	اسم الصندوق	م
		مارس 2026	ديسمبر 2025								
6.10%	40.3%	60.69	57.20	231,417,865	222,476,538	3,813,024	235,252,557	يونيو 2008	بلتون لإدارة صناديق الاستثمار	صندوق استثمار بنك قناة السويس الثاني للأسهم ذو العائد الدوري التراكمي - أجيال	70
2.51%	40.5%	1.55	1.51	720,307,413	332,579,624	463,944,509	724,499,255	مارس 2021	ازيموت مصر لإدارة الصناديق ومحافظ الأوراق المالية	"فرص الشريعة - az" - المتبع لمنهجية قواعد مؤشر الشريعة EGX33 من صندوق ازيموت	71
N/A	N/A	9.80	N/A	91,143,365	N/A	9,300,000	91,479,867	ديسمبر 2025	شركة ايه أي ام للاستثمارات المالية	صندوق استثمار شركة اسباير كابيتال القابضة للاستثمارات المالية للاستثمار في الأسهم متعدد الاصدارات - وفرة بلس (الاصدار الأول)	72
N/A	N/A	1.02	N/A	37,577,497	N/A	36,906,376	47,165,263	يناير 2026	ثاندر تكنولوجي القابضة للاستثمارات المالية وتكوين وإدارة محافظ الأوراق المالية	صندوق استثمار ثاندر للأسهم متعدد الاصدارات لاستثمار في أسهم مؤشر T70 - EGX 70	73
N/A	N/A	9.55	N/A	193,623,759	N/A	20,278,580	200,144,456	ديسمبر 2025	شركة العربي الأفريقي لإدارة الاستثمارات	صندوق جسور الاستثماري لأسهم العائد التراكمي	74
N/A	N/A	97.84	N/A	56,854,757	N/A	581,087	61,916,101	ديسمبر 2025	شركة هيرميس	صندوق استثمار شركة هيرميس لإدارة المحافظ المالية وصناديق الاستثمار للأسهم متعدد الاصدارات	75
N/A	N/A	95.70	N/A	45,322,812	N/A	473,616	48,875,453	ديسمبر 2025	شركة هيرميس	الاصدار الثاني ذو العائد التراكمي والتوزيع الدوري للاستثمار في أسهم مؤشر الشريعة شركة هيرميس لإدارة المحافظ المالية وصناديق الاستثمار للأسهم	76
10.65%	N/A	1.14	1.03	67,201,935	N/A	58,707,713	67,476,796	-	أزيموت مصر للأصول	الإصدار الثالث "فرص للأسهم منخفضة التقلبات السعري LV - "AZ"	77
4.18%	36.13%	-	-	56,382,650,046	43,611,685,341	3,341,725,766	57,765,779,796	إجمالي صناديق الأسهم			

م	اسم الصندوق	شركة الإدارة	تاريخ الترخيص	قيمة الأصول المدارة في مارس 2026 (جنيه مصري)	عدد الوثائق في مارس 2026	صافي قيمة أصول الصندوق في ديسمبر 2025 (جنيه مصري)	صافي قيمة أصول الصندوق في مارس 2026 (جنيه مصري)	قيمة الوثيقة (بالجنية)		متوسط العائد السنوي عن عام 2025	متوسط العائد الربع سنوي في مارس 2026					
								ديسمبر 2025	مارس 2026							
صناديق مفتوحة																
3. صناديق حماية رأس المال																
1	صندوق استثمار البنك العربي الأفريقي لضمان رأس المال - جارد	العربي الأفريقي لإدارة الاستثمارات	أغسطس 2016	24,136,987	638,259	19,002,860	21,896,048	33.33	34.31	22.8%	2.94%					
2	صندوق شركة مصر للتأمين للدخل الثابت ذو المزايا التأمينية - استثمار وامان	العربي الأفريقي لإدارة الاستثمارات	يوليو 2020	715,209,470	3,430,958	798,474,192	708,650,357	197.17	206.55	24.2%	4.76%					
3	صندوق استثمار بنك أبو ظبي الوطني - اطمئنان - لحماية رأس المال ذو العائد التراكمي	شركة اتش سى للأوراق المالية والاستثمار	مايو 2016	16,171,822	50,410	14,890,475	15,897,144	296.62	315.36	24.6%	6.32%					
4	صندوق استثمار البنك التجاري الدولي الرابع (حماية) ذو العائد التراكمي	شركة سى آى استس مانجمنت	يوليو 2010	68,895,776	92,915	55,114,688	67,789,609	694.08	729.59	29.9%	5.12%					
5	صندوق استثمار بنك مصر التراكمي مع التأمين على الحياة وضمان رأس المال - صندوق العمر	شركة سى آى استس مانجمنت	أبريل 2003	226,257,676	16,776,898	212,023,147	219,479,685	12.43	13.08	30.6%	5.23%					
									-	1,033,712,844	1,099,505,362	20,989,440	1,050,671,731	إجمالي صناديق حماية رأس المال		

م	اسم الصندوق	شركة الإدارة	تاريخ الترخيص	قيمة الأصول المدارة في مارس 2026 (جنيه مصري)	عدد الوثائق في مارس 2026	صافي قيمة أصول الصندوق في ديسمبر 2025 (جنيه مصري)	صافي قيمة أصول الصندوق في مارس 2026 (جنيه مصري)	قيمة الوثيقة (بالجنية)		متوسط العائد السنوي عن عام 2025	متوسط العائد الربع سنوي في مارس 2026
								ديسمبر 2025	مارس 2026		
صناديق مفتوحة											
4. الصناديق الخيرية											
1	صندوق الاستثمار القومي الخيري للتعليم	ان أي كابيتال القابضة للاستثمارات المالية	يوليو 2019	306,060,582	1,573,358	293,192,877	301,343,910	186.35	191.53	10.7%	2.78%
2	شركة صندوق الاستثمار الخيري لدعم ذوي الإعاقة "عطاء"	ازيموت مصر لإدارة الصناديق ومحافظ الأوراق المالية	أبريل 2019	405,120,526	25,572,959	373,329,508	384,824,341	14.67	15.05	6.7%	2.60%
3	شركة صندوق استثمار شفاء الأورمان الخيري الأول ش.م.م (صندوق أدوات دين)	شركة سي أي استس مانجمنت	أبريل 2022	310,050,498	17,283,028	284,187,949	306,657,359	16.82	17.74	21.1%	5.52%
4	شركة صندوق الاستثمار الخيري ولادنا	مباشر لتكوين وإدارة محافظ الأوراق المالية وصناديق الاستثمار	مارس 2022	31,975,748	2,002,470	28,787,818	29,976,618	14.38	14.97	20.2%	4.13%
5	صندوق الاستثمار الخيري لدعم الرياضة	بلتون لإدارة صناديق الاستثمار	ديسمبر 2017	95,894,057	512,500	90,332,615	94,381,812	176.26	184.16	17.6%	4.48%
		إجمالي صناديق الخيرية		1,149,101,411	46,944,315	1,069,830,766	1,117,184,040		-	15.26%	3.90%

م	اسم الصندوق	شركة الإدارة	تاريخ الترخيص	قيمة الأصول المدارة في مارس 2026 (جنيه مصري)	عدد الوثائق في مارس 2026	صافي قيمة أصول الصندوق في ديسمبر 2025 (جنيه مصري)	صافي قيمة أصول الصندوق في مارس 2026 (جنيه مصري)	قيمة الوثيقة (بالجنية)		متوسط العائد السنوي عن عام 2025	متوسط العائد الربع سنوي في مارس 2026
								ديسمبر 2025	مارس 2026		
صناديق مفتوحة											
5. صناديق الدخل الثابت											
1	صندوق استثمار بريق للفرص الاستثمارية في الأوراق المالية ذات العائد الثابت	العربي الافريقي لإدارة الاستثمارات	يونيو 2022	7,831,343,959	39,032,086	5,800,835,446	7,735,341,306	187.20	198.18	25.6%	5.86%
2	صندوق بنك ناصر الاجتماعي وازيموت مصر - لأدوات الدخل الثابت (متعدد الإصدارات) " ناصر - AZ	ازيموت مصر لإدارة الصناديق ومحافظ الأوراق المالية	يناير 2023	1,800,021,373	103,732,833	1,420,963,817	1,766,251,369	16.35	17.03	20.6%	4.14%
3	صندوق بلتون للأوراق المالية ذات العائد الثابت ذو العائد التراكمي والتوزيع الدوري B-Secure	بلتون لإدارة صناديق الاستثمار	مايو 2022	1,431,851,782	766,047,585	1,359,612,818	1,418,830,570	1.78	1.85	22.0%	4.27%
4	صندوق استثمار كايرو كابيتال لأدوات الدخل الثابت "نو العائد التراكمي" بالجنيه المصري - ستريم	شركة سي اف اتش لإدارة الأصول	يونيو 2025	837,868,965	717,018,342	396,875,248	828,494,070	1.11	1.16	N/A	4.53%
5	صندوق استثمار البنك الأهلي المصري للاستثمار - الواعد	الأهلي لإدارة الاستثمارات المالية	مايو 2011	772,244,492	286,432	731,613,874	699,857,351	2,538.50	2,443.36	2.6%	-3.75%
6	صندوق تارجت الأول للدخل الثابت	شركة تارجت لتكوين وإدارة المحافظ المالية وصناديق الاستثمار	يناير 2025	119,847,984	10,506,495	110,164,472	117,250,493	10.70	11.16	N/A	4.31%
7	لصندوق استثمار جرائب لأدوات الدخل الثابت	شركة جرائب لإدارة صناديق الاستثمار	سبتمبر 2025	2,292,782,257	2,083,542,131	379,728,024	2,275,438,385	1.05	1.09	N/A	4.47%

متوسط العائد السنوي عن عام 2025 في مارس 2026	متوسط العائد الربع سنوي في مارس 2026	قيمة الوثيقة (بالجنية)		صافي قيمة أصول الصندوق في مارس 2026 (جنيه مصري)	صافي قيمة أصول الصندوق في ديسمبر 2025 (جنيه مصري)	عدد الوثائق في مارس 2026	قيمة الأصول المدارة في مارس 2026 (جنيه مصري)	تاريخ الترخيص	شركة الإدارة	اسم الصندوق	م
		ديسمبر 2025	مارس 2026								
4.61%	N/A	10.82	10.34	1,320,758,512	583,202,141	122,081,805	1,328,825,063	سبتمبر 2025	شركة بي إف أي لإدارة الأصول	كاشي لصندوق استثمار بي اف أي لأدوات الدخل الثابت والسيولة النقدية	8
4.49%	22.2%	22.48	21.52	209,885,150	153,289,437	9,335,865	215,196,425	نوفمبر 2009	مباشر لتكوين وإدارة الأوراق المالية وصناديق الاستثمار	شركة صندوق استثمار مباشر كابيتال دو العائد اليومي التراكمي - كاش مباشر أوراق مالية ذات عائد ثابت	9
3.38%	15.3%	20.02	19.37	702,234,532	692,806,076	35,069,311	718,286,790	سبتمبر 2020	ازيموت مصر لإدارة الصناديق ومحافظ الأوراق المالية	صندوق استثمار أزيموت لأدوات الدخل الثابت "ادخار"	10
4.41%	26.1%	1.73	1.65	447,423,583	335,378,983	258,949,656	452,871,214	يوليو 2021	شركة سي أي استس مانجمنت	صندوق استثمار شركة سي أي استس مانجمنت للدخل الثابت ذو التوزيعات الشهرية	11
4.82%	25.2%	20.20	19.28	985,608,944	759,919,583	48,781,794	994,357,457	يناير 2022	ان أي كابيتال القابضة للاستثمارات المالية	صندوق ان أي كابيتال للأوراق المالية ذات الدخل الثابت صندوق 30/15	12
4.25%	20.3%	1.67	1.60	30,541,462	40,929,511	18,257,743	31,045,118	سبتمبر 2020	ازيموت مصر لإدارة الصناديق ومحافظ الأوراق المالية	الإصدار الثاني - "AZ-ValU" -النقدي ذو العائد اليومي التراكمي " - لصندوق ازيموت لأدوات الدخل الثابت (متعدد الإصدارات) " ادخار AZ -".	13
4.56%	22.0%	1.69	1.62	3,512,371,436	2,257,901,193	2,080,018,616	3,552,922,877	-	ازيموت مصر لإدارة الصناديق ومحافظ الأوراق المالية	صندوق ازيموت لأدوات الدخل الثابت متعدد الإصدارات - ادخار - حالا	14
3.88%	20.18%	-	-	22,050,287,162	15,023,220,623	6,292,660,694	22,379,465,757	إجمالي صناديق الدخل الثابت			

م	اسم الصندوق	شركة الإدارة	تاريخ الترخيص	قيمة الأصول المدارة في مارس 2026 (جنيه مصري)	عدد الوثائق في مارس 2026	صافي قيمة أصول الصندوق في ديسمبر 2025 (جنيه مصري)	صافي قيمة أصول الصندوق في مارس 2026 (جنيه مصري)	قيمة الوثيقة (بالجنية)		متوسط العائد السنوي عن عام 2025	متوسط العائد الربع سنوي في مارس 2026	
								ديسمبر 2025	مارس 2026			
صناديق مفتوحة												
6. صناديق العقارية												
1	شركة صندوق استثمار المصريين للاستثمار العقاري	الفاء لتكوين وإداره الاوراق المالية وإداره صناديق الاستثمار	أكتوبر 2016	333,801,349	18,003,720	298,656,307	311,011,180	16.59	17.27	16.1%	4.10%	
2	صندوق استثمار مصر العقاري	شركة المجموعة المصرية لإدارة صناديق الاستثمار	مايو 2021	634,995,600	3,600,000	625,060,558	634,935,600	173.63	176.37	11.7%	1.58%	
3	الإصدار الأول براسيل من صندوق حالا وازيموت متعدد الإصدارات	شركة ازيموت مصر لإدارة صناديق الاستثمار	أغسطس 2024	50,790,919	500,000	N/A	50,555,892	N/A	101.11	N/A	N/A	
4	صندوق استثمار عوائد للاستثمار العقاري	شركة سبي أي كابيتال بي أي لإدارة الصناديق والاستثمار وراس المال المخاطر	-	7,991,904,223	79,563,691	N/A	7,986,950,696	N/A	100.38	N/A	N/A	
								إجمالي صناديق العقارية	-		13.88%	2.84%
						923,716,865	8,983,453,368					

م	اسم الصندوق	شركة الإدارة	تاريخ الترخيص	قيمة الأصول المدارة في مارس 2026 (جنيه مصري)	عدد الوثائق في مارس 2026	صافي قيمة أصول الصندوق في ديسمبر 2025 (جنيه مصري)	صافي قيمة أصول الصندوق في مارس 2026 (جنيه مصري)	قيمة الوثيقة (بالجنية)		متوسط العائد السنوي عن عام 2025	متوسط العائد الربع سنوي في مارس 2026
								ديسمبر 2025	مارس 2026		
صناديق مفتوحة											
7. صناديق قابضة (صندوق الصناديق)											
1	صندوق استثمار البنك الأهلي المصري السابغ ذو العائد التراكمي والتوزيع الدوري -	الأهلي لإدارة الاستثمارات المالية	مايو 2009	152,071,586	490,560	73,137,178	150,362,371	297.14	306.51	3.15%	20.1%
صناديق مفتوحة											
8. صناديق القيم مالية مقلولة											
1	الإصدار الأول - صندوق مصر للاستثمارات المالية المنقلولة ذات العائد الثابت	مصر للاستثمارات المالية	سبتمبر 2025	440,761,160	443,000	455,506,326	439,795,905	1,028.23	992.77	-3.45%	N/A
صناديق مفتوحة											
9. صناديق المتنوعة											
1	صندوق استثمار بنك الكويت الوطني (الميزان) ذو النمو الرأسمالي والتوزيع الدوري	شركة الوطني مصر للاستثمارات المالية	مايو 2006	130,687,758	12,023,807	90,918,294	129,279,033	10.31	10.75	30.8%	4.33%
2	صندوق استثمار أموال صناديق التأمين - معاشي	أزيموت مصر لإدارة الصناديق ومحافظ الأوراق المالية	يوليو 2017	240,601,579	77,795	196,440,714	218,767,090	2,575.70	2,812.97	23.9%	9.21%
				إجمالي صناديق المتنوعة	12,101,602	287,359,009	348,046,124	-	-	27.33%	6.77%

م	اسم الصندوق	شركة الإدارة	تاريخ الترخيص	قيمة الأصول المدارة في مارس 2026 (جنيه مصري)	عدد الوثائق في مارس 2026	صافي قيمة أصول الصندوق في ديسمبر 2025 (جنيه مصري)	صافي قيمة أصول الصندوق في مارس 2026 (جنيه مصري)	قيمة الوثيقة (بالجنية)		متوسط العائد السنوي عن عام 2025	متوسط العائد الربع سنوي في مارس 2026
								ديسمبر 2025	مارس 2026		
صناديق مفتوحة											
10. صناديق المتوازنة											
1	صندوق استثمار البنك الأهلي المصري الأول	الأهلي لإدارة الاستثمارات المالية	يناير, 1994	754,521,994.57	5,301,386	433,642,474	746,963,453	131.95	140.90	21.2%	6.78%
2	صندوق استثمار البنك الأهلي المصري ومصر لتأمينات الحياة - الأهلي حياة	الأهلي لإدارة الاستثمارات المالية	نوفمبر, 2021	443,993,529.34	1,463,298	308,482,326	436,929,191	278.88	298.59	21.5%	7.07%
3	صندوق استثمار بنك قطر الوطني الثاني ذو العائد الدوري - توازن	بلتون لإدارة صناديق الاستثمار	أبريل, 2009	200,029,088.12	273,031	127,780,305	195,856,110	677.42	717.34	36.2%	5.89%
4	صندوق استثمار بنك نكست التجاري الثالث المتوازن - سندي	أزيوت مصر لإدارة الصناديق ومحافظ الأوراق المالية	أغسطس, 2011	35,303,297	1,465,117	14,479,251	33,859,016	22.17	23.11	36.9%	4.25%
5	صندوق استثمار بنك كريدي أجريكول - مصر الرابع	شركة اتش سي للأوراق المالية والاستثمار	يناير, 2011	50,062,015	65,753	43,551,838	49,346,731	703.88	750.49	31.5%	6.62%
6	صندوق استثمار البنك التجاري الدولي (تكامل)	شركة سي أي استس مانجمنت	مايو, 2015	451,353,397	596,148	197,923,173	438,394,932	695.46	735.38	38.5%	5.74%
7	صندوق الاستثمار للبنك الزراعي المصري المتنوع ذو النمو الرأسمالي - الماسي	هيرميس لإدارة صناديق الاستثمار	يونيو, 2007	323,340,479	4,602,964	261,103,960	302,231,427	61.16	65.66	-87.4%	7.36%

م	اسم الصندوق	شركة الإدارة	تاريخ الترخيص	قيمة الأصول المدارة في مارس 2026 (جنيه مصري)	عدد الوثائق في مارس 2026	صافي قيمة أصول الصندوق في ديسمبر 2025 (جنيه مصري)	صافي قيمة أصول الصندوق في مارس 2026 (جنيه مصري)	قيمة الوثيقة (بالجنية)		متوسط العائد السنوي عن عام 2025	متوسط العائد الربع سنوي في مارس 2026
								ديسمبر 2025	مارس 2026		
8	صندوق استثمار بنك مصر الأول	شركة سي أي استس مانجمنت	يونيو، 2020	552,505,363	31,519,606	331,971,916	534,958,265	16.02	16.97	43.7% ⁶	5.93%
9	صندوق استثمار زالدي	شركة زالدي	ديسمبر، 2019	211,402,030	19,014,106	N/A	193,316,427	N/A	10.17	N/A	N/A
إجمالي صناديق المتوازنة											
صناديق مفتوحة											
11. صناديق المعادن النفيسة											
1	الاصدار الأول - صندوق أزيموت للمعادن النفيسة ("معادن AZ")	أزيموت مصر لإدارة الصناديق ومحافظ الأوراق المالية	مايو 2023	5,144,862,539	184,052,828	2,764,763,104	5,055,882,557	22.72	27.47	50.1%	20.91%
2	صندوق استثمار بلتون ايفولف - سياتك	بلتون لإدارة صناديق الاستثمار	ديسمبر 2023	3,710,142,288	1,900,993,781	1,845,487,693	3,678,168,534	1.59	1.93	52.4% ⁷	21.66%
3	صندوق استثمار شركة الأهلي وإيفولف- "ذهب"	الأهلي لإدارة الاستثمارات المالية	مايو 2024	939,143,259	4,427,002	399,363,860	905,592,393	168.48	204.56	50.4%	21.41%
4	صندوق استثمار مباشر وإيفولف - ذهب مباشر	شركة مباشر لتكوين وإدارة محافظ الأوراق المالية	فبراير 2025	335,218,125	23,378,052	135,406,626	332,672,898	11.98	14.23	N/A	18.80%
5	صندوق استثمار شركة سي أي استس مانجمنت جولد مصر	سي أي استس مانجمنت	أكتوبر 2025	22,178,351.01	17,414,845	16,899,376	21,898,469	10.56	1.26 ⁸	N/A	19.05%

⁶ تم تعديل القيمة الاسمية لوثيقة صندوق بنك مصر الأول في نوفمبر 2025 من 100 جنيه لتصبح جنيهان ونصف.

⁷ تم تعديل القيمة الاسمية لوثيقة صندوق بلتون ايفولف من 104.32 جنيه في ديسمبر 2024 لتصبح 1.59 جنيه في ديسمبر 2025.

⁸ تم تعديل القيمة الاسمية لوثيقة صندوق سي أي استس مانجمنت -جولد مصر في فبراير 2026 لتصبح 1.26 جنيه.



متوسط العائد السنوي في مارس 2026	متوسط العائد السنوي عن عام 2025	قيمة الوثيقة (بالجنية)		صافي قيمة أصول الصندوق في مارس 2026 (جنيه مصري)	صافي قيمة أصول الصندوق في ديسمبر 2025 (جنيه مصري)	عدد الوثائق في مارس 2026	قيمة الأصول المدارة في مارس 2026 (جنيه مصري)	تاريخ الترخيص	شركة الإدارة	اسم الصندوق	م
		مارس 2026	ديسمبر 2025								
N/A	N/A	101.97	N/A	79,765,775.01	N/A	782,270	80,176,489.67	مايو 2025	شركة هيرمس	صندوق استثمار شركة هيرمس لإداره المحافظ المالية	6
20.37%	50.95%	-	-	10,073,980,625	5,145,021,283	2,112,851,663	10,231,721,052	إجمالي صناديق المعادن النفيسة			

متوسط العائد السنوي في مارس 2026	متوسط العائد السنوي عن عام 2025	قيمة الوثيقة (بالجنية)		صافي قيمة أصول الصندوق في مارس 2026 (جنيه مصري)	صافي قيمة أصول الصندوق في ديسمبر 2025 (جنيه مصري)	عدد الوثائق في مارس 2026	قيمة الأصول المدارة في مارس 2026 (جنيه مصري)	تاريخ الترخيص	شركة الإدارة	اسم الصندوق	م
		مارس 2026	ديسمبر 2025								
صناديق مفتوحة											
12. صناديق المؤشرات											
7.54%	41.2%	51.08	47.50	243,663,287	147,031,918	4,770,000	244,492,843.58	يوليو 2014	بلتون لإدارة صناديق الاستثمار	شركة المؤشرات ETF 30 EGX	1
7.54%	41.2%	-	-	243,663,287	147,031,918	4,770,000	244,492,843.58	إجمالي صناديق المؤشرات			

م	اسم الصندوق	شركة الإدارة	تاريخ الترخيص	قيمة الأصول المدارة في مارس 2026 (جنيه مصري)	عدد الوثائق في مارس 2026	صافي قيمة أصول الصندوق في ديسمبر 2025 (جنيه مصري)	صافي قيمة أصول الصندوق في مارس 2026 (جنيه مصري)	قيمة الوثيقة (بالجنية)		متوسط العائد السنوي عن عام 2025	متوسط العائد الربع سنوي في مارس 2026
								ديسمبر 2025	مارس 2026		
صناديق مفتوحة											
13. صناديق النقدية											
1	صندوق استثمار البنك العربي الأفريقي النقدي - جمان	العربي الأفريقي لإدارة الاستثمارات	مارس 2009	8,918,511,225	11,932,299	7,994,862,823	8,821,767,115	706.41	739.32	23.9%	4.66%
2	صندوق استثمار شركة مصر للتأمين التكافلي	العربي الأفريقي لإدارة الاستثمارات	نوفمبر 2021	1,017,404,903	5,072,061	720,048,078	1,002,230,219	188.93	197.60	23.4%	4.59%
3	صندوق دياموند النقدي	العربي الأفريقي لإدارة الاستثمارات	مايو 2022	18,721,993,471	93,106,151	11,396,587,320	18,547,766,197	190.41	199.21	23.7%	4.62%
4	صندوق شركة إسكان للتأمين النقدي بالجنيه المصري - كل يوم	العربي الأفريقي لإدارة الاستثمارات	فبراير 2023	328,740,684	17,685,342	265,404,657	324,579,466	17.25	18.35	24.7%	6.37%
5	صندوق استثمار شركة ميجا القابضة للاستثمار وترويج (الفنار النقدي)	العربي الأفريقي لإدارة الاستثمارات	سبتمبر 2023	6,042,506,860	36,759,314	1,564,593,101	5,994,320,591	156.00	163.07	24.0%	4.53%
6	صندوق استثمار اودن النقدي ذو العائد اليومي التراكمي - اودن الرابع	شركة اودن للاستثمارات المالية	أبريل 2025	511,954,458	430,165,286	559,804,702	505,094,419	1.13	1.17	N/A	4.31%
7	صندوق استثمار زالدي النقدي ذو العائد اليومي التراكمي والتوزيع الدوري STAR	شركة زالدي للاستثمارات	أبريل 2025	3,198,495,931	28,122,550	2,895,757,657	3,113,425,283	110.79	110.71	N/A	-0.07%
8	صندوق استثمار اروب النقدي	شركة بلوم مصر للاستثمارات المالية	يوليو 2014	165,721,224	382,733	272,380,559	161,406,887	403.09	421.72	22.0%	4.62%
9	صندوق استثمار بنك بلوم النقدي ذو العائد التراكمي	شركة بلوم مصر للاستثمارات المالية	يونيو 2009	180,290,239	254,825	170,141,817	174,594,165	656.93	685.15	20.4%	4.30%
10	صندوق استثمار بنك ميد بنك الثاني النقدي ذو العائد اليومي والتوزيع الدوري	بلتون لإدارة صناديق الاستثمار	مايو 2005	1,446,897,203	1,361,919	1,337,110,005	1,426,978,706	1,000.00	1,047.77	-9.6%	4.78%

م	اسم الصندوق	شركة الإدارة	تاريخ الترخيص	قيمة الأصول المدارة في مارس 2026 (جنيه مصري)	عدد الوثائق في مارس 2026	صافي قيمة أصول الصندوق في ديسمبر 2025 (جنيه مصري)	صافي قيمة أصول الصندوق في مارس 2026 (جنيه مصري)	قيمة الوثيقة (بالجنية)		متوسط العائد السنوي عن عام 2025	متوسط العائد الربع سنوي في مارس 2026
								ديسمبر 2025	مارس 2026		
11	صندوق استثمار بنك ابو ظبي الوطني الاول للسيولة ذو العائد اليومي التراكمي	شركة اتش سي للأوراق المالية والاستثمار	مارس 2013	941,870,909	1,857,049	581,164,136	935,308,314	480.59	503.65	23.1%	4.80%
12	صندوق استثمار البنك الأهلي المصري النقدي ذو العائد اليومي التراكمي (عائد كل يوم)	الأهلي لإدارة الاستثمارات المالية	مارس 2006	60,638,923,220	196,367,035	56,725,583,074	58,940,023,089	299.37	300.15	-0.2%	0.26%
13	صندوق استثمار بنك البركة مصر لأسواق النقد ذو العائد اليومي التراكمي (البركات)	هيرميس لإدارة الاستثمار	يونيو 2019	735,854,713	2,986,697	654,166,429	726,253,992	232.25	243.16	22.2%	4.70%
14	صندوق استثمار ان أي كابيتال القابضة للاستثمارات المالية	ان أي كابيتال القابضة للاستثمارات المالية	ديسمبر 2020	9,405,061,018	408,700,566	8,146,917,828	9,332,148,702	21.79	22.83	23.9%	4.80%
15	صندوق استثمار شركة وفاق للتأمين التكافلي النقدي ذو العائد اليومي التراكمي (وفاق)	الأهلي لإدارة الاستثمارات المالية	أكتوبر 2021	1,076,840,758	49,136,440	646,223,665	1,069,621,715	20.69	21.77	24.6%	5.20%
16	صندوق استثمار بنك الأهلي المتحد - مصر الأول النقدي - ثروة	هيرميس لإدارة صناديق الاستثمار	يناير 2012	364,417,218	615,930	353,069,081	359,115,963	556.54	583.05	22.8%	4.76%
17	صندوق استثمار بنك الشركة المصرفية العربية الدولية النقدي للسيولة	بلتون لإدارة صناديق الاستثمار	أبريل 2014	506,913,009	11,051,761	481,132,081	499,637,201	43.17	45.21	22.6%	4.73%
18	صندوق استثمار بنك قطر الوطني الأهلي الاول ذو العائد اليومي التراكمي - ثمار	هيرميس لإدارة صناديق الاستثمار	أغسطس 2006	11,509,320,050	12,533,667	10,328,015,263	11,323,762,800	862.12	903.47	23.1%	4.80%
19	صندوق استثمار بنك الإمارات دبي الوطني لأسواق النقد ذو العائد الدوري التراكمي - مزيد	هيرميس لإدارة صناديق الاستثمار	أكتوبر 2018	2,893,638,185	2,068,039	2,246,639,985	2,854,731,167	1,319.00	1,380.40	-38.3%	4.66%

م	اسم الصندوق	شركة الإدارة	تاريخ الترخيص	قيمة الأصول المدارة في مارس 2026 (جنيه مصري)	عدد الوثائق في مارس 2026	صافي قيمة أصول الصندوق في ديسمبر 2025 (جنيه مصري)	صافي قيمة أصول الصندوق في مارس 2026 (جنيه مصري)	قيمة الوثيقة (بالجنية)		متوسط العائد السنوي عن عام 2025	متوسط العائد الربع سنوي في مارس 2026
								ديسمبر 2025	مارس 2026		
20	صندوق استثمار شركة جي أي جي للتأمين - النقدي للسيولة ذو العائد اليومي التراكمي	شركة برايم انفستمنس لإدارة الاستثمارات المالية	مارس 2022	6,841,243	376,442	6,660,988	6,715,756	17.21	17.84	17.3%	3.67%
21	صندوق استثمار بساطة النقدي	شركة سي أي اسنس مانجمنت	سبتمبر 2025	21,791,223	19,762,133	23,499,144	21,370,078	1.03	1.08	N/A	5.22%
22	صندوق استثمار بنك أبو ظبي الأول مصر النقدي بالجنيه المصري	هيرميس لإدارة صناديق الاستثمار	أبريل 2009	939,421,700	13,204,051	934,653,550	932,932,168	67.62	70.66	22.3%	4.49%
23	صندوق استثمار شركة الأهلي لإدارة الاستثمارات المالية (حورس)	الأهلي لإدارة الاستثمارات المالية	ديسمبر 2022	805,822,696	41,282,398	449,601,264	800,811,660	18.48	19.40	24.9%	4.99%
24	صندوق استثمار شركة الأهلي لإدارة الاستثمارات المالية وصندوق التأمين الخاص بالعاملين المقاولون العرب - تميز	الأهلي لإدارة الاستثمارات المالية	أبريل 2023	2,946,654,547	168,247,749	944,822,266	2,881,752,479	17.12	17.13	24.4%	0.04%
25	صندوق استثمار بنك نكست التجاري النقدي	هيرميس لإدارة صناديق الاستثمار	أبريل 2010	1,334,038,303	53,390,828	1,517,360,463	1,320,206,324	23.62	24.73	23.0%	4.67%
26	صندوق استثمار بنك التعمير والإسكان - للسيولة النقدية - موارد	شركة برايم انفستمنس لإدارة الاستثمارات المالية	نوفمبر 2009	1,330,928,683	19,869,215	1,632,978,355	1,320,090,524	63.50	66.44	22.2%	4.64%
27	صندوق استثمار البنك المصري الخليجي للسيولة النقدية - ثراء	شركة برايم انفستمنس لإدارة الاستثمارات المالية	ديسمبر 2009	377,039,326	8,656,649	373,275,070	373,324,912	41.30	43.13	20.9%	4.42%
28	صندوق استثمار أمان النقدي للسيولة	شركة برايم انفستمنس لإدارة الاستثمارات المالية	أبريل 2022	261,367,236	150,546,893	192,124,865	259,333,336	1.65	1.72	21.6%	4.62%

م	اسم الصندوق	شركة الإدارة	تاريخ الترخيص	قيمة الأصول المدارة في مارس 2026 (جنيه مصري)	عدد الوثائق في مارس 2026	صافي قيمة أصول الصندوق في ديسمبر 2025 (جنيه مصري)	صافي قيمة أصول الصندوق في مارس 2026 (جنيه مصري)	قيمة الوثيقة (بالجنية)		متوسط العائد السنوي عن عام 2025	متوسط العائد الربع سنوي في مارس 2026
								ديسمبر 2025	مارس 2026		
29	صندوق الاستثمار الثاني للبنك الزراعي المصري للسيولة - الحصاد اليومي	شركة اتش سي للأوراق المالية والاستثمار	فبراير 2010	205,468,853	2,972,688	194,373,405	202,575,314	64.98	68.15	23.5%	4.87%
30	صندوق استثمار بنك المؤسسة العربية المصرفية - مصر النقدي للسيولة - مزايا	بلتون لإدارة صناديق الاستثمار	يناير 2009	710,427,782	10,145,612	932,465,427	704,477,976	66.36	69.44	22.6%	4.63%
31	صندوق استثمار البنك المصري لتنمية الصادرات الثاني	ازيموت مصر لإدارة الصناديق ومحافظ الأوراق المالية	أكتوبر 2006	763,352,322	850,203	750,723,480	751,532,723	843.93	883.95	22.9%	4.74%
32	صندوق استثمار المصرف المتحد النقدي (رخاء) ذو العائد اليومي التراكمي	شركة سي أي استس مانجمنت	مارس 2012	1,004,436,290	7,149,632	930,765,404	985,442,240	131.63	137.83	-69.3%	4.71%
33	صندوق استثمار بنك كريدو أجريكول مصر (الثالث)	هيرميس لإدارة صناديق الاستثمار	مايو 1999	1,314,719,887	1,238,856	1,085,551,130	1,298,665,738	1,000.00	1,048.28	-18.6%	4.83%
34	صندوق استثمار بنك القاهرة الثاني للسيولة بالجنيه المصري	بلتون لإدارة صناديق الاستثمار	يونيو 2009	7,036,222,224	100,585,905	6,368,726,194	6,926,071,246	65.73	68.86	22.5%	4.75%
35	صندوق استثمار بنك الإسكندرية (الثاني) النقدي	هيرميس لإدارة صناديق الاستثمار	فبراير 2006	3,271,772,293	34,481,365	3,406,733,965	3,225,405,447	89.33	93.54	22.6%	4.71%
36	صندوق استثمار بنك إتش إس بي سي مصر النقدي للسيولة بالجنيه المصري	هيرميس لإدارة صناديق الاستثمار	فبراير 2009	2,179,276,732	2,988,304	1,786,723,733	2,159,548,846	690.35	722.67	23.0%	4.68%
37	صندوق استثمار البنك التجاري الدولي النقدي (أصول) ذو العائد التراكمي	شركة سي أي استس مانجمنت	فبراير 2005	15,930,826,570	15,303,604	15,116,516,394	15,725,690,642	981.45	1,027.58	22.7%	4.70%
38	صندوق استثمار بنك الكويت الوطني مصر للسيولة بالجنيه	شركة الوطني مصر	نوفمبر 2009	2,495,271,792	37,809,149	1,928,583,457	2,459,970,312	62.17	65.06	21.5%	4.65%

م	اسم الصندوق	شركة الإدارة	تاريخ الترخيص	قيمة الأصول المدارة في مارس 2026 (جنيه مصري)	عدد الوثائق في مارس 2026	صافي قيمة أصول الصندوق في ديسمبر 2025 (جنيه مصري)	صافي قيمة أصول الصندوق في مارس 2026 (جنيه مصري)	قيمة الوثيقة (بالجنية)		متوسط العائد السنوي عن عام 2025	متوسط العائد الربع سنوي في مارس 2026
								ديسمبر 2025	مارس 2026		
	المصري (إشراق) ذو العائد اليومي التراكمي	للاستثمارات المالية									
39	صندوق استثمار بنك قناة السويس النقدي بالجنيه المصري	شركة سي أي استس مانجمنت	فبراير 2020	1,780,078,563	74,976,104	198,256,197	1,764,099,216	22.48	23.53	23.0%	4.67%
40	صندوق استثمار شركة ثروة لتأمينات الحياة النقدي للسيولة	شركة سي أي استس مانجمنت	ديسمبر 2020	103,367,918	45,579,969	94,926,047	100,683,595	2.10	2.21	23.2%	5.00%
41	صندوق مصر للتأمين النقدي (حصن الامان)	بلتون لإدارة صناديق الاستثمار	مايو 2014	322,960,569	7,280,315	208,543,068	319,515,230	41.84	43.89	22.5%	4.90%
42	صندوق استثمار شركة مصر لتأمينات الحياة النقدي	شركة سي أي استس مانجمنت	أبريل 2021	98,168,236	4,479,294	87,993,292	96,449,413	20.52	21.53	23.1%	4.93%
43	صندوق استثمار مصرف ابوظبي الإسلامي- مصر -	بلتون لإدارة صناديق الاستثمار	أكتوبر 2014	1,594,364,484	3,998,545	1,512,471,134	1,557,623,381	372.48	389.55	21.9%	4.58%
44	صندوق استثمار الأول للشركة القابضة المالية للطيران المدني - ثروتي الانمائي	شركة سي أي استس مانجمنت	سبتمبر 2021	41,289,615	194,612	38,573,249	40,332,124	198.21	207.24	23.6%	4.56%
45	صندوق استثمار شركة الدلتا لتأمينات الحياة للسيولة النقدية	الفا لتكوين واداره محافظ الاوراق المالية واداره صناديق الاستثمار	أكتوبر 2021	590,502,665	3,062,989	579,516,609	583,846,813	182.24	190.61	22.1%	4.60%
46	صندوق استثمار فوري سي أي كابيتال النقدي بالسيولة بالجنيه المصري	شركة سي أي استس مانجمنت	ديسمبر 2021	10,561,269,727	5,215,356,419	6,988,451,783	10,435,231,517	1.91	2.00	22.9%	4.64%
47	صندوق منثم النقدي ذو العائد اليومي التراكمي	ازيموت مصر لإدارة الصناديق ومحافظ الأوراق المالية	أبريل 2022	2,357,056,346	1,295,686,330	1,839,634,540	2,319,941,981	1.72	1.79	19.2%	4.04%

م	اسم الصندوق	شركة الإدارة	تاريخ الترخيص	قيمة الأصول المدارة في مارس 2026 (جنيه مصري)	عدد الوثائق في مارس 2026	صافي قيمة أصول الصندوق في ديسمبر 2025 (جنيه مصري)	صافي قيمة أصول الصندوق في مارس 2026 (جنيه مصري)	قيمة الوثيقة (بالجنية)		متوسط العائد السنوي عن عام 2025	متوسط العائد الربع سنوي في مارس 2026
								ديسمبر 2025	مارس 2026		
48	صندوق استثمار شركة اليانز لتأمينات الحياة - مصر النقدي للسيولة	شركة سي أي استس مانجمنت	يونيو 2022	232,529,995	11,992,691	166,253,147	230,392,669	18.35	19.21	23.3%	4.69%
49	صندوق استثمار شركة سي أي استس مانجمنت (مصر اليومي)	شركة سي أي استس مانجمنت	فبراير 2022	44,671,193,898	2,427,331,452	23,320,955,354	44,037,769,893	17.38	18.14	22.0%	4.39%
50	صندوق استثمار بنك مصر النقدي	شركة سي أي استس مانجمنت	أغسطس 2004	37,029,373,468	341,680,973	34,763,289,518	36,478,364,989	102.18	106.76	21.7%	4.49%
51	صندوق استثمار البنك الأهلي الكويتي - مصر النقدي	شركة سيجما لإدارة صناديق الاستثمار ومحافظ الأوراق المالية	أكتوبر 2008	491,846,014	7,160,989	457,440,746	485,030,112	64.75	67.73	21.1%	4.60%
52	صندوق استثمار البنك العربي النقدي للسيولة - يوماتي	بلتون لإدارة صناديق الاستثمار	ديسمبر 2009	1,745,494,021	25,136,943	1,334,188,573	1,725,348,379	65.54	68.64	22.7%	4.73%
53	صندوق استثمار التجاري وفا بنك ايجيبت النقدي للسيولة	بلتون لإدارة صناديق الاستثمار	أغسطس 2016	245,009,233	64,789	225,352,415	238,659,519	3,511.58	3,683.64	22.4%	4.90%
54	صندوق استثمار جي أي جي مصر - حياة تكافل النقدي ذو العائد التراكمي والمتوافق مع الشريعة الإسلامية - مكاسب (الإصدار الأول) ميزة تأمينية	ان أي كابيتال القابضة للاستثمارات المالية	أبريل 2022	52,548,248	2,714,129	38,654,147	52,010,278	18.30	19.16	23.2%	4.73%
55	صندوق استثمار جي أي جي مصر - حياة تكافل النقدي المتوافق مع مبادئ الشريعة الإسلامية - مكاسب - (الإصدار الثاني) بدون ميزة تأمينية	ان أي كابيتال القابضة للاستثمارات المالية	أبريل 2022	208,247,267	10,793,937	197,353,702	206,132,258	18.23	19.10	23.2%	4.77%

م	اسم الصندوق	شركة الإدارة	تاريخ الترخيص	قيمة الأصول المدارة في مارس 2026 (جنيه مصري)	عدد الوثائق في مارس 2026	صافي قيمة أصول الصندوق في ديسمبر 2025 (جنيه مصري)	صافي قيمة أصول الصندوق في مارس 2026 (جنيه مصري)	قيمة الوثيقة (بالجنية)		متوسط العائد السنوي عن عام 2025	متوسط العائد الربع سنوي في مارس 2026
								ديسمبر 2025	مارس 2026		
56	الإصدار الرابع - "AZ" - ثاندنر توفير - نقدي ذو العائد اليومي التراكمي المتوافق مع مبادئ الشريعة الإسلامية - "صندوق ازيوت لأدوات الدخل الثابت" اندخار AZ -	ازيموت مصر لإدارة الصناديق ومحافظ الأوراق المالية	سبتمبر، 2020	4,742,050,956	3,791,464,999	3,135,887,527	4,675,230,936	1.18	1.23	N/A	4.20%
57	صندوق استثمار شركة اسباير كابيتال القابضة للاستثمارات المالية - رواج - النقدي	شركة ايه اي ام للاستثمارات المالية	نوفمبر، 2025	318,005,776	3,065,156	N/A	315,758,845	N/A	103.02	N/A	N/A
58	الإصدار الأول ثاندنر للدخل الثابت	شركة ثاندنر	ديسمبر 2025	1,788,286,433	1,733,523,510	N/A	1,784,265,145	N/A	1.03	N/A	N/A
59	صندوق استثمار شركة هيرميس النقدي الإصدار الأول	شركة هيرميس	ديسمبر 2025	371,030,190	3,558,885	N/A	369,591,328	N/A	103.85	N/A	N/A
إجمالي صناديق النقدية											
				280,885,708,600	17,008,124,370	221,103,481,861	276,284,961,335	-		17.84%	4.44%

م	اسم الصندوق	شركة الإدارة	تاريخ الترخيص	قيمة الأصول المدارة في مارس 2026 (جنيه مصري)	عدد الوثائق في مارس 2026	صافي قيمة أصول الصندوق في ديسمبر 2025 (جنيه مصري)	صافي قيمة أصول الصندوق في مارس 2026 (جنيه مصري)	قيمة الوثيقة (بالجنية)		متوسط العائد السنوي عن عام 2025	متوسط العائد الربع سنوي في مارس 2026
								ديسمبر 2025	مارس 2026		
صناديق مفتوحة											
14. صناديق العملات الأجنبية											

م	اسم الصندوق	شركة الإدارة	تاريخ الترخيص	قيمة الأصول المدارة في مارس 2026 (جنيه مصري)	عدد الوثائق في مارس 2026	صافي قيمة أصول الصندوق في ديسمبر 2025 (جنيه مصري)	صافي قيمة أصول الصندوق في مارس 2026 (جنيه مصري)	قيمة الوثيقة (بالجنية)		متوسط العائد السنوي عن عام 2025	متوسط العائد الربع سنوي في مارس 2026
								ديسمبر 2025	مارس 2026		
1	صندوق استثمار بنك مصر للسيولة بالدولار	شركة سى اى استس مانجمنت	ديسمبر 2006	151,868,917	10,440,432	203,881,912	151,866,915	14.40	14.55	10.9%	1.01%
2	صندوق استثمار مكسب - OZ في أدوات الدخل الثابت " الإصدار الأول بالدولار الأمريكي"	شركة الفا لإدارة الاستثمارات المالية شركة زالدي للاستثمارات	مايو 2024	19,535,398	16,780,918	18,391,885	19,296,512	1.13	1.15	8.6%	1.63%
3	صندوق استثمار بلتون متعدد الإصدارات للاستثمار في أدوات الدخل الثابت "الإصدار الأول بالدولار الأمريكي"	شركة بلتون لإدارة صناديق الاستثمار	فبراير 2025	186,991,071	163,704,984	128,186,119	186,524,214	1.12	1.14	N/A	2.13%
4	صندوق استثمار منثم للدخل الثابت بالدولار الأمريكي	شركة سى اى استس مانجمنت	أبريل 2024	8,227,615	7,310,026	6,290,267	7,887,847	1.10	1.08	7.9%	-1.48%
5	صندوق استثمار شركة سى اى استس مانجمنت لأدوات الدخل الثابت بالدولار الأمريكي "مصر اليومي بالدولار الأمريكي"	شركة سى اى استس مانجمنت	مايو 2025	3,117,959	295,254	3,549,181	3,028,690	10.40	10.26	N/A	-1.34%
6	صندوق ازيমوت استحقاق (متعدد الإصدارات - بالعملة المختلفة) " استحقاق - AZ " الإصدار الأول بالدولار الأمريكي استحقاق 2027	ازيموت مصر لإدارة الصناديق ومحافظ الأوراق المالية	أكتوبر 2021	22,723,077	2,123,806	22,480,820	22,451,246	10.56	10.57	1.2%	0.10%
7	صندوق ازيموت استحقاق (متعدد الإصدارات - بالعملة المختلفة) " استحقاق - AZ " الإصدار الرابع بالدولار	ازيموت مصر لإدارة الصناديق ومحافظ الأوراق المالية	أكتوبر 2021	12,885,620	1,238,206	13,099,176	12,816,144	10.33	10.35	1.1%	0.18%

م	اسم الصندوق	شركة الإدارة	تاريخ الترخيص	قيمة الأصول المدارة في مارس 2026 (جنيه مصري)	عدد الوثائق في مارس 2026	صافي قيمة أصول الصندوق في ديسمبر 2025 (جنيه مصري)	صافي قيمة أصول الصندوق في مارس 2026 (جنيه مصري)	قيمة الوثيقة (بالجنية)		متوسط العائد السنوي عن عام 2025	متوسط العائد الربع سنوي في مارس 2026
								ديسمبر 2025	مارس 2026		
	الأمريكي استحقاق 2029										
8	الإصدار الثاني ذو العائد التراكمي والتوزيع بالدولار الأمريكي شركته هيرميس للدخل الثابت بالأمريكي	شركه هيرميس	ديسمبر 2025	833,775	8,282.00	N/A	832,245.86	N/A	100.49	N/A	N/A
9	صندوق ازيومت استحقاق الإصدار الخامس بالدولار الأمريكي استحقاق 2030	أزيومت مصر للأصول	أكتوبر 2021	10,338,844	1,013,599.00	9,351,957	10,310,925.40	N/A	10.17	N/A	N/A
10	الإصدار الخامس بالدولار الأمريكي استحقاق 2033 لصندوق ازيومت	أزيومت مصر للأصول	فبراير 2026	15,506,965	1,536,938.00	N/A	15,490,118.00	N/A	10.08	N/A	N/A
11	صندوق استثمار شركة العربي الأفريقي للاستثمارات القابضة \$ Bond لأدوات الدخل الثابت بالدولار الأمريكي	شركة العربي الأفريقي لإدارة الاستثمارات	ديسمبر 2025	14,846,663	1,470,299.00	N/A	14,830,068.51	N/A	10.09	N/A	N/A
11	صندوق استثمار بنك مصر للسيولة باليورو ذو العائد اليومي التراكمي	شركة سي أي استس مانجمنت	ديسمبر 2006	8,430,256	707,340	9,028,223	8,387,403	11.78	11.86	2.6%	0.67%
12	صندوق استثمار مكسب - OZ في أدوات الدخل الثابت " الإصدار الثاني باليورو	شركة الفا لإدارة الاستثمارات المالية وشركة زالدي للاستثمارات	مايو 2024	9,062,785	9,062,785	8,353,041	9,602,081	1.05	1.06	N/A	1.06%
	إجمالي صناديق العملات الأجنبية										
				464,908,240	215,692,869	422,612,580	462,785,113		-	5.41%	0.44%

م	اسم الصندوق	شركة الإدارة	تاريخ الترخيص	قيمة الأصول المدارة في مارس 2026 (جنيه مصري)	عدد الوثائق في مارس 2026	صافي قيمة أصول الصندوق في ديسمبر 2025 (جنيه مصري)	صافي قيمة أصول الصندوق في مارس 2026 (جنيه مصري)	قيمة الوثيقة (بالجنية)		متوسط العائد السنوي عن عام 2025	متوسط العائد الربع سنوي في مارس 2026
								ديسمبر 2025	مارس 2026		
صناديق مغلقة											
1. صناديق الملكية الخاصة											
1	شركة صندوق القطاع المالي للاستثمار	الأهلي لإدارة الاستثمارات المالية	مارس 1999	1,426,978,706	828,837	109,320,963	167,676,858	131.90	199.07	N/A	50.92%
2	شركة صندوق استثمار كاتاليسيت كابيتال مصر - Catalyst Capital Misr (آخر سعر وثيقة تم إصداره في 09-30-2025)	شركة كاتاليسيت بارتنرز هولدينج ش.م.م	أبريل 2021	503,572,232	385,925,961	470,390,022	390,781,228	1.22	1.01	N/A	-17.00%
3	صندوق استثمار العقاري العربي المباشر (آخر سعر وثيقة تم إصداره في 09-30-2025)	شركة برايم انفستمننتس لإدارة الاستثمارات المالية	فبراير 1999	390,976,225	120,000	478,831,035	388,798,754	3,109.53	3,239.99	N/A	4.20%
4	شركة صندوق استثمار مصر للتمويل والاستثمار (آخر سعر وثيقة تم إصداره في 2025-06-30)	شركة مصر لإدارة الاستثمارات المالية	نوفمبر 2009	641,105,929	10,512,936	522,745,025	522,745,025	49.72	49.72	N/A	0.00%
5	شركة صندوق استثمار صواري فينشرز مصر	صواري فينشرز لتكوين وإدارة محافظ الأوراق المالية وصناديق الاستثمار	مارس 2020	1,403,918,551.22	405,535	932,393,906	876,024,283	2,299	2,160	48.3%	-6.05%
6	صندوق سي ثري كابيتال 1	شركة كومباس كابيتال للاستثمارات المالية	مارس 2024	2,032,600,562.21	1,806,000,000	1,826,058,658	2,030,693,808	1.01	1.12	N/A	11.21%
				6,399,152,206	2,203,793,269	4,339,739,608	4,376,719,956		-	48.33%	7.21%
إجمالي صناديق الملكية الخاصة											