



الهيئة العامة  
للرقابة المالية  
FINANCIAL REGULATORY AUTHORITY



## تقرير الأداء الشهري والفترة المنقضية من عام 2026 لأنشطة المالية غير المصرفية

يناير 2026



مجمع المعرفة للثقافة المالية  
FINANCIAL LITERACY KNOWLEDGE HUB



w w w . f r a . g o v . e g

## محتوى التقرير

الصفحة	
2	أولاً: نشاط سوق رأس المال
5	ثانياً: نشاط التأمين
8	ثالثاً: نشاط التمويل العقاري
11	رابعاً: نشاط التأجير التمويلي
13	خامساً: نشاط التخصيم
15	سادساً: نشاط التمويل الاستهلاكي
17	سابعاً: أنشطة تمويل المشروعات المتوسطة والصغيرة ومتناهية الصغر
23	ثامناً: سجل الضمانات المنقولة



## أولاً: نشاط سوق رأس المال

### 1. تطور السوق الأولي (الإصدارات)

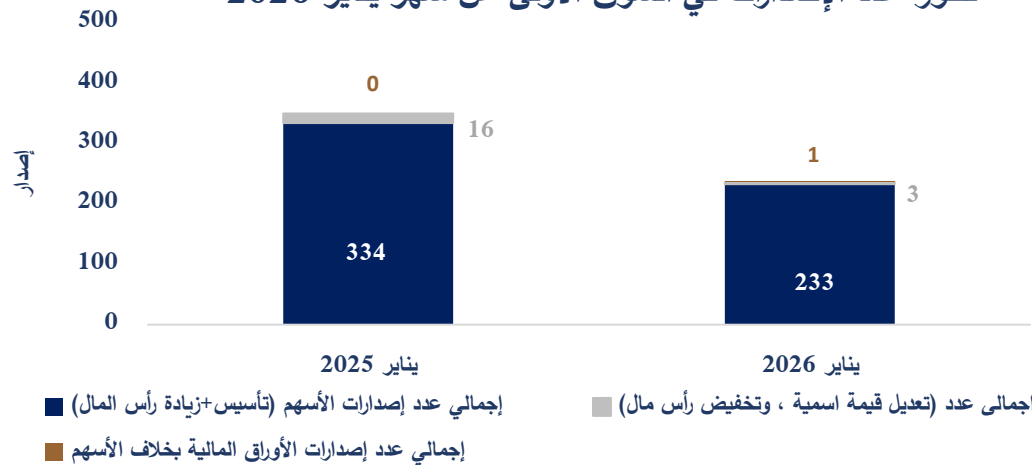
#### 1.1. تطور السوق الأولي (الإصدارات) عن شهر يناير 2026

مليون جنيه

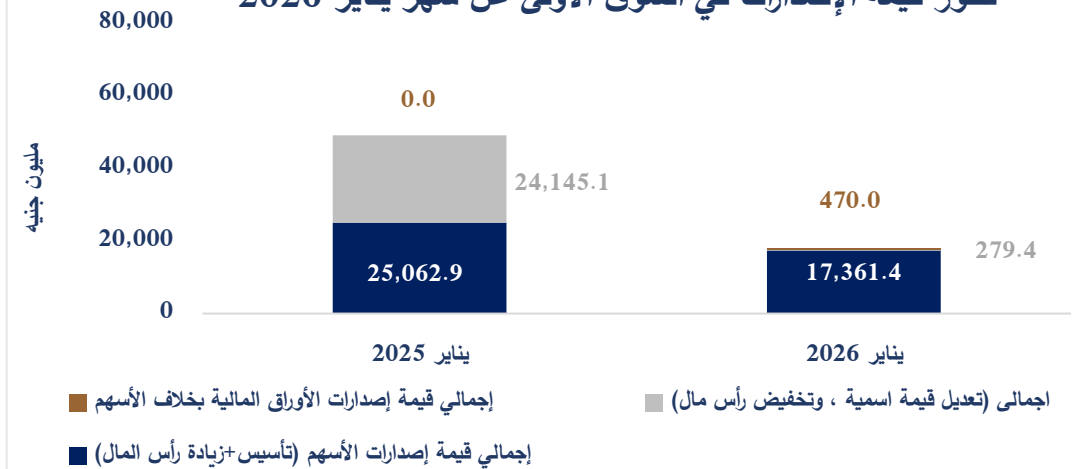
بيان بموافقات الإصدارات الجديدة عن شهر يناير 2026

البيان	يناير 2025	يناير 2026	معدل التغير %
إجمالي قيمة إصدارات الأسهم (تأسيس + زيادة رأس المال)	25,062.9	17,361.4	-30.7%
اجمالي (تعديل قيمة اسمية ، وتخفيض رأس مال)	24,145.1	279.4	-98.8%
إجمالي قيمة إصدارات الأوراق المالية بخلاف الأسهم	0.0	470.0	0.0%
إجمالي قيمة الإصدارات	49,208	18,110.7	-63.2%
إجمالي عدد إصدارات الأسهم (تأسيس + زيادة رأس المال)	334.0	233.0	-30.2%
اجمالي عدد (تعديل قيمة اسمية ، وتخفيض رأس مال)	16.0	3.0	-81.3%
إجمالي عدد إصدارات الأوراق المالية بخلاف الأسهم	0.0	1.0	0.0%
إجمالي عدد الإصدارات	350	237	-32.3%

تطور عدد الإصدارات في السوق الأولى عن شهر يناير 2026



تطور قيمة الإصدارات في السوق الأولى عن شهر يناير 2026



## أولاً: نشاط سوق رأس المال (تابع)

### 2. تطور السوق الثانوي

يُقاس نشاط السوق الثانوي بثلاثة متغيرات (المؤشرات، رأس المال السوقي، إجمالي التداول):

#### 2.1. المؤشرات

بيان بتطور مؤشرات السوق الثانوي

المؤشر	إغلاق يناير 2026	سعر الفتح لأول يوم تداول في يناير 2026	العائد منذ بداية العام *
EGX30	47,785.93	41,828.97	14.2%
EGX70 EWI	12,149.57	13,125.33	-7.4%
EGX100 EWI	16,827.71	17,425.88	-3.4%

المصدر: تقرير البورصة المصرية ( شهر يناير 2026 )

#### 2.2. رأس المال السوقي في نهاية يناير 2026

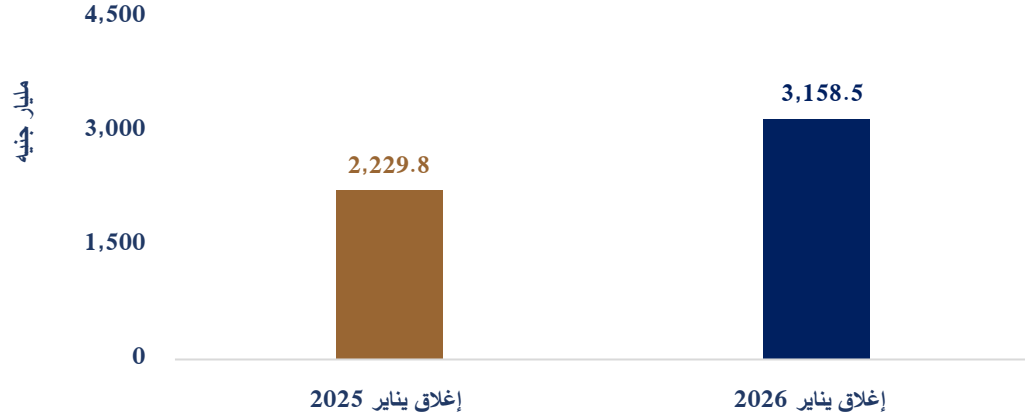
مليار جنيه

المؤشر	إغلاق يناير 2026	إغلاق يناير 2025	معدل التغير %
أسهم مقيدة بالسوق الرئيسي	3,158.5	2,229.8	41.6%
أسهم EGX 30	1,819.0	1,433.7	26.9%
أسهم سوق الشركات الصغيرة والمتوسطة	2.8	2.6	8%

المصدر: تقرير البورصة المصرية ( شهر يناير 2026 )

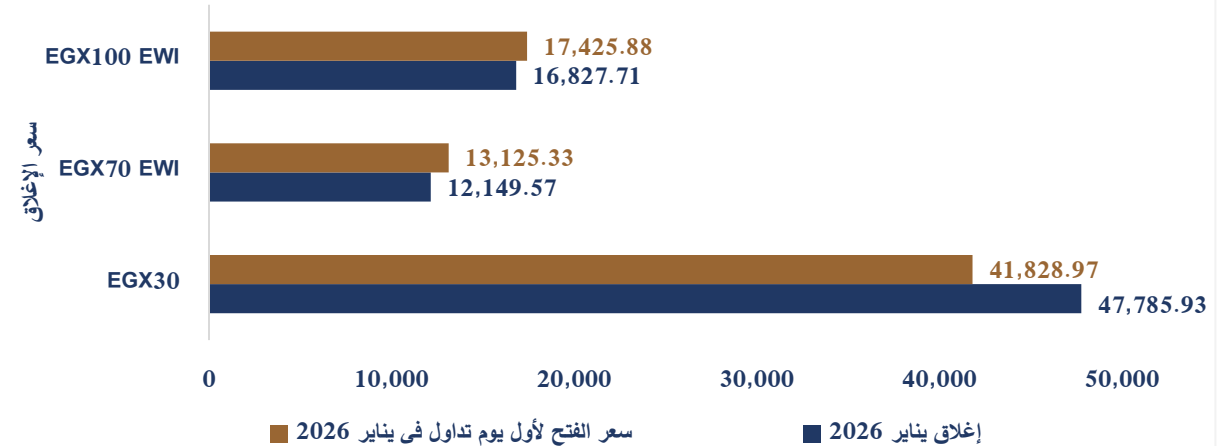
#### رأس المال السوقي للأسهم المقيدة بالبورصة المصرية في نهاية يناير

2026



المصدر: البورصة المصرية والإدارة المركزية للبحوث والتطوير

#### تطور مؤشرات السوق الثانوي في نهاية يناير 2026



المصدر: البورصة المصرية والإدارة المركزية للبحوث والتطوير

## أولاً: نشاط سوق رأس المال (تابع)

### 2. تطور السوق الثانوي

### 2.3. إجمالي التداولات على الأوراق المالية

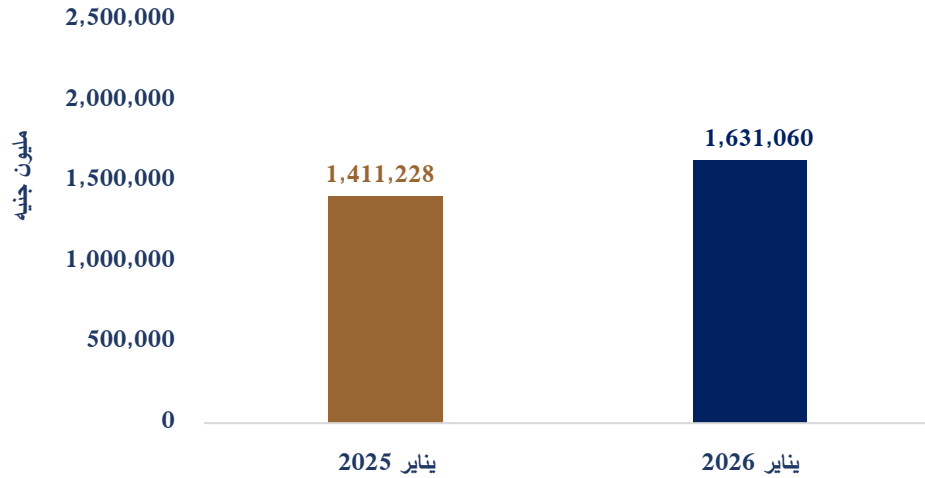
بيان إجمالي التداولات على الأوراق المالية عن شهر يناير 2026

( مليون جنيه )

البيان	يناير 2026	يناير 2025	معدل التغير %
قيمة تداول الأسهم	116,066	78,511	47.8%
قيمة تداول السندات وأذون الخزانة	1,631,060	1,411,228	15.6%
إجمالي قيمة التداول	1,747,126	1,489,738	17.3%

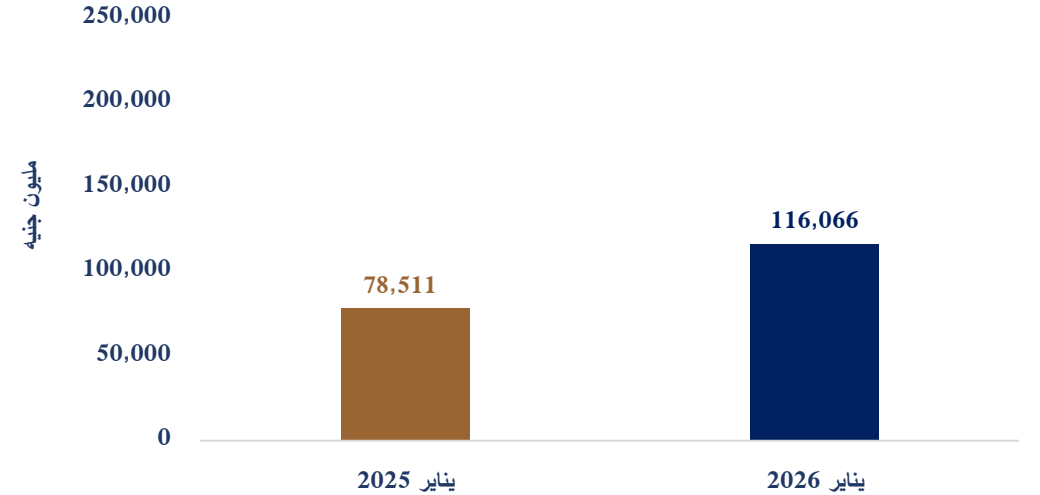
المصدر: تقرير البورصة المصرية (شهر يناير 2026)

#### قيمة تداول السندات وأذون الخزانة عن شهر يناير 2026



المصدر: البورصة المصرية والإدارة المركزية للبحوث والتطوير

#### قيمة تداول الأسهم عن شهر يناير 2026



المصدر: البورصة المصرية والإدارة المركزية للبحوث والتطوير



## ثانياً: نشاط التأمين

### 1. مؤشرات نشاط التأمين (وفقاً لنوع النشاط)

#### 1.1. مؤشرات نشاط التأمين (وفقاً لنوع النشاط) عن شهر يناير 2026

(مليون جنيه)

البيان	يناير 2026	يناير 2025	معدل التغير %
قيمة الأقساط المحصلة لتأمينات الممتلكات والمسئوليات	7,334.7	7,139.8	2.7%
قيمة الأقساط المحصلة للأشخاص وتكوين الأموال	3,591.2	4,533.6	-20.8%
إجمالي	10,925.9	11,673.4	-6.4%
قيمة التعويضات المسددة لتأمينات الممتلكات والمسئوليات	1,739.4	2,391.6	-27.3%
قيمة التعويضات المسددة للأشخاص وتكوين الأموال	2,050.4	2,021.9	1.4%
إجمالي	3,789.8	4,413.5	-14.1%

المصدر: الإدارة العامة للدعم الفني لشركات التأمين  
تم إعداد هذا البيان في تاريخ إصدار هذا التقرير، وهو بيان قابل للتعديل حال وقوع إلغاء أو إضافات أو تعديلات أو تسويات خلال الشهر مما يجعل الرقم مختلف وفقاً لتاريخ الإصدار.

#### قيمة التعويضات المسددة (وفقاً لنوع النشاط) عن

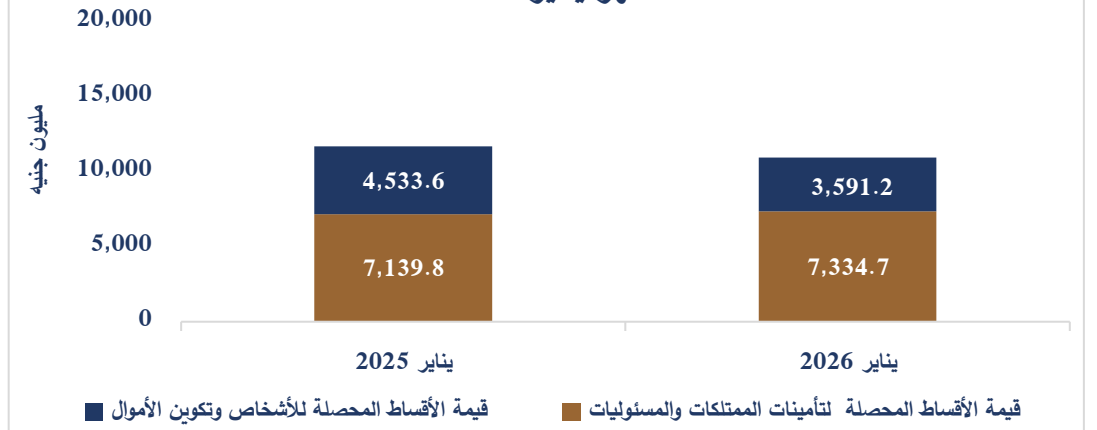
شهر يناير 2026



المصدر: الإدارة العامة للدعم الفني لشركات التأمين والإدارة المركزية للبحوث والتطوير

#### قيمة الأقساط المحصلة (وفقاً لنوع النشاط) عن

شهر يناير 2026



المصدر: الإدارة العامة للدعم الفني لشركات التأمين والإدارة المركزية للبحوث والتطوير

## ثانياً: نشاط التأمين (تابع)

### 2. مؤشرات التأمين (وفقاً لنوع التأمين)

#### 2.1. مؤشرات التأمين (وفقاً لنوع التأمين) عن شهر يناير 2026

(مليون جنيه)

البيان	يناير 2026	يناير 2025	معدل التغير %
قيمة الأقساط المحصلة للتأمين التجاري	7,456.4	9,748.0	-23.5%
قيمة الأقساط المحصلة للتأمين التكافلي	3,469.5	1,925.4	80.2%
<b>إجمالي</b>	<b>10,925.9</b>	<b>11,673.4</b>	<b>-6.4%</b>
قيمة التعويضات المسددة للتأمين التجاري	411.2	3,894.0	-89.4%
قيمة التعويضات المسددة للتأمين التكافلي	3,378.6	519.4	550.5%
<b>إجمالي</b>	<b>3,789.8</b>	<b>4,413.5</b>	<b>-14.1%</b>

المصدر: الإدارة العامة للدعم الفني لشركات التأمين  
تم إعداد هذا البيان في تاريخ إصدار هذا التقرير، وهو بيان قابل للتعديل حال وقوع الغاءات أو إضافات أو تعديلات أو تسويات خلال الشهر مما يجعل الرقم مختلف وفقاً لتاريخ الإصدار.

### قيمة التعويضات المسددة (وفقاً لنوع التأمين) عن

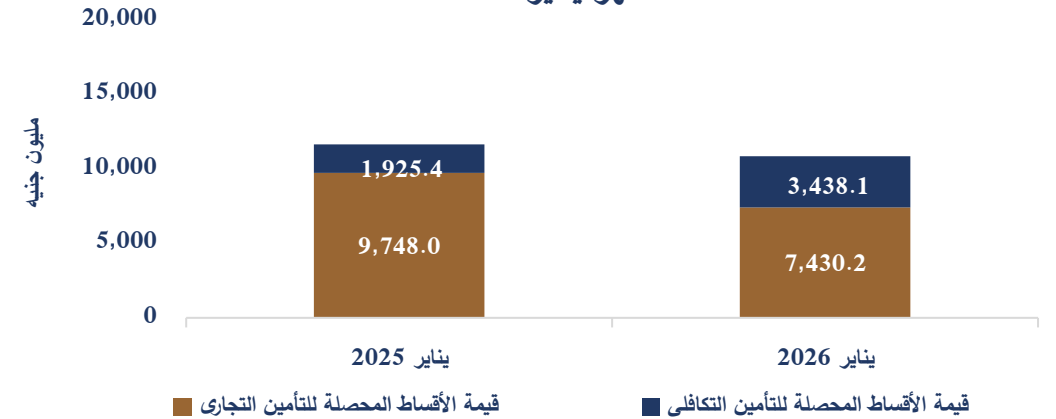
شهر يناير 2026



المصدر: الإدارة العامة للدعم الفني لشركات التأمين والإدارة المركزية للبحوث والتطوير

### قيمة الأقساط المحصلة (وفقاً لنوع التأمين) عن

شهر يناير 2026



المصدر: الإدارة العامة للدعم الفني لشركات التأمين والإدارة المركزية للبحوث والتطوير



## ثانيًا: نشاط التأمين (تابع)

### 3. استثمارات صناديق التأمين الخاصة

#### 3.1. الاستثمارات الجديدة لصناديق التأمين الخاصة عن شهر يناير 2026

(مليار جنيه)

معدل التغير %	يناير 2025	يناير 2026	البيان
51.6%	2.17	3.29	الاستثمارات الجديدة لصناديق التأمين الخاصة (بالمليار جنيه)

المصدر: الإدارة المركزية للأشرف والرقابة على صناديق التأمين الخاصة



## ثالثاً: نشاط التمويل العقاري

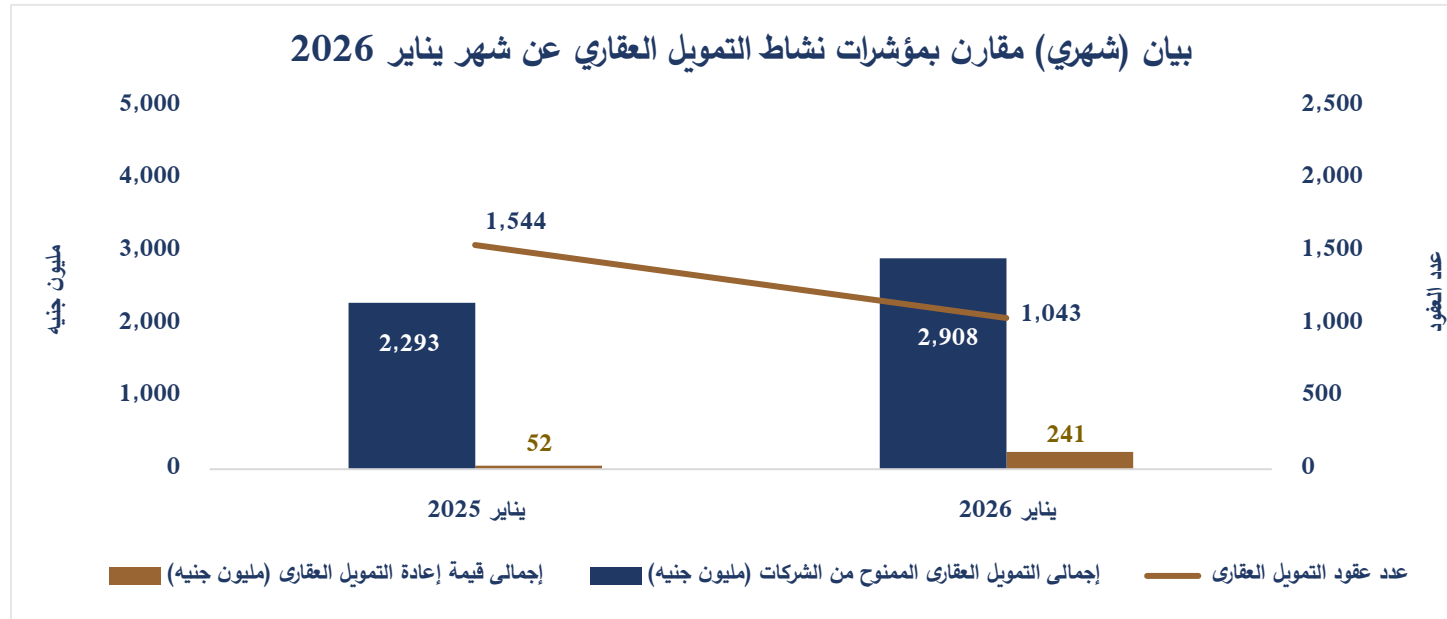
### 1. مؤشرات التمويل العقاري

#### 1.1. مؤشرات التمويل العقاري عن شهر يناير 2026

البيان	يناير 2026	يناير 2025	معدل التغير %
إجمالي التمويل العقاري الممنوح من الشركات (مليون جنيه)	2,908	2,293	26.8%
إجمالي قيمة إعادة التمويل العقاري (مليون جنيه)	241	52	363.5%
عدد عقود التمويل العقاري	1,043	1,544	-32.4%

المصدر: قطاع التمويل غير المصرفي  
 بلغت إجمالي قيمة أرصدة التمويل العقاري لدى شركات التمويل العقاري في نهاية يناير 2026 مبلغ 53.4 مليار جنيه مقارنة بمبلغ 34.4 مليار جنيه في يناير 2025. ويعبر هذا الرقم عن رصيد خلال لحظة زمنية محددة.

بيان (شهري) مقارنة بمؤشرات نشاط التمويل العقاري عن شهر يناير 2026



المصدر: قطاع التمويل غير المصرفي والإدارة المركزية للبحوث والتطوير

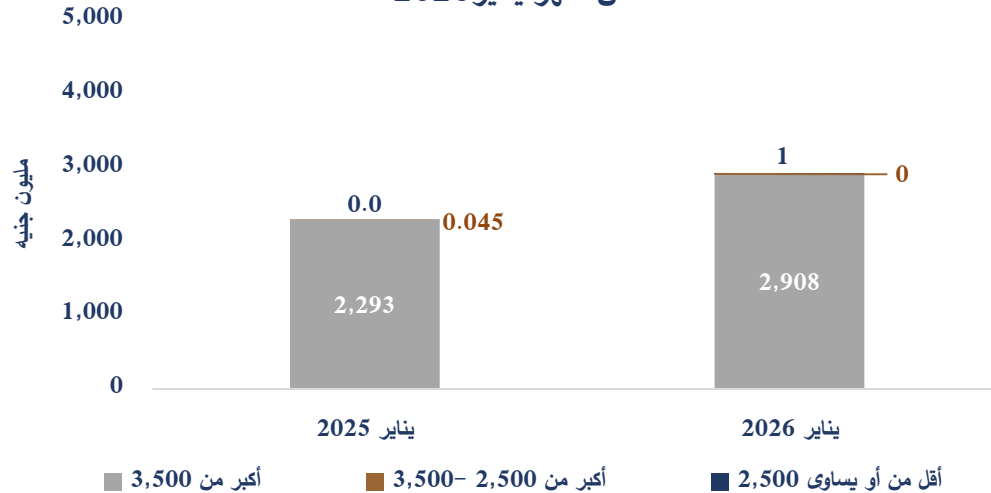
## ثالثاً: نشاط التمويل العقاري (تابع)

### 2. تطور التمويل العقاري وفقاً لشرائح الدخل الشهري 2.1. تطور التمويل العقاري وفقاً لشرائح الدخل الشهري عن شهر يناير 2026

يناير 2025		يناير 2026		شرائح الدخل (القيمة بالجنيه)
قيمة التمويل العقاري (مليون جنيه)	عدد عقود التمويل العقاري	قيمة التمويل العقاري (مليون جنيه)	عدد عقود التمويل العقاري	
0.0	0	1	2	أقل من أو يساوي 2,500
0.045	1	0	2	أكبر من 2,500 – 3,500
2,293	1,543	2,908	1,039	أكبر من 3,500
2,293	1,544	2,908	1,043	الإجمالي

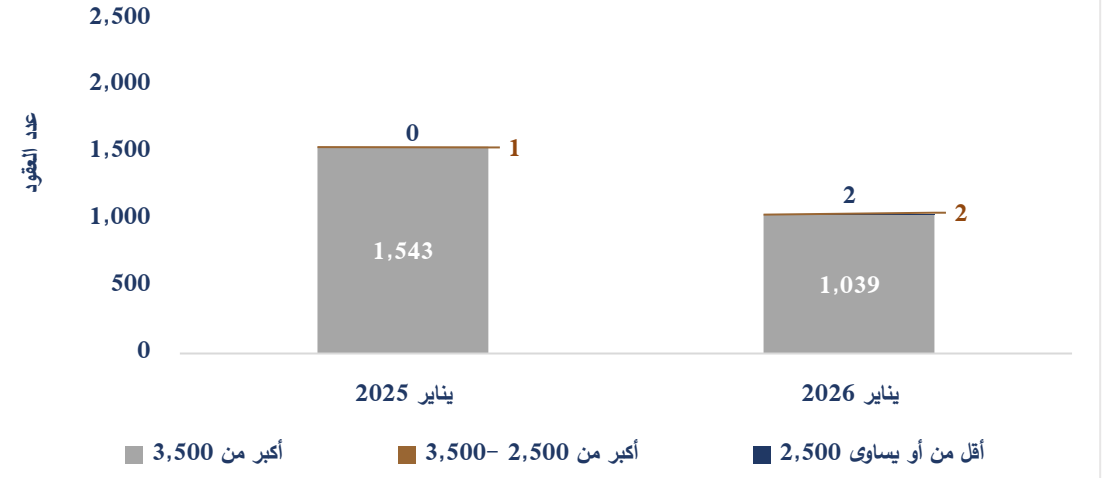
المصدر: قطاع التمويل غير المصرفي

بيان (شهري) لقيمة التمويل العقاري موزع وفقاً لشرائح دخل الشهري  
عن شهر يناير 2026



المصدر: قطاع التمويل غير المصرفي والإدارة المركزية للبحوث والتطوير

بيان (شهري) لعدد عقود التمويل العقاري موزع وفقاً لشرائح الدخل الشهري  
عن شهر يناير 2026



المصدر: قطاع التمويل غير المصرفي والإدارة المركزية للبحوث والتطوير

### ثالثاً: نشاط التمويل العقاري (تابع)

### 3. تطور التمويل العقاري وفقاً لنوع العميل

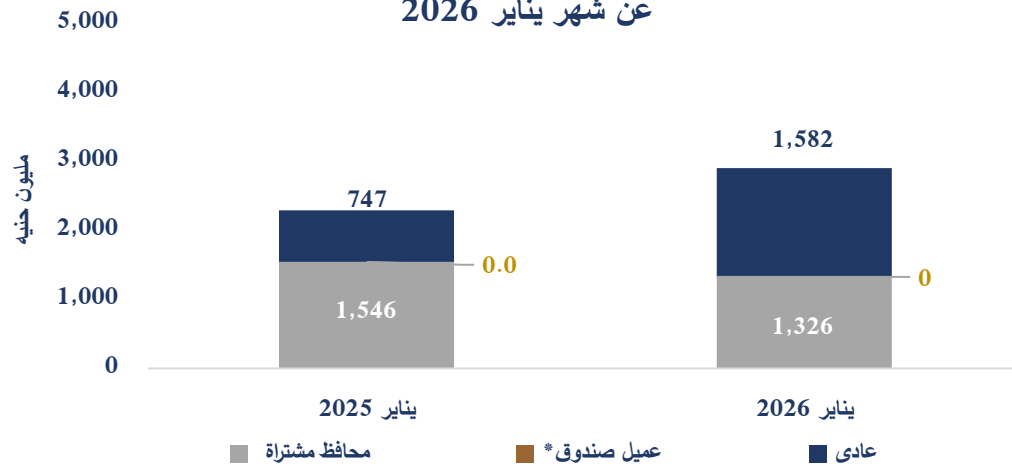
#### 3.1. تطور التمويل العقاري وفقاً لنوع العميل عن شهر يناير 2026

يناير 2025		يناير 2026		البيان
قيمة التمويل العقاري (مليون جنيه)	عدد عقود التمويل العقاري	قيمة التمويل العقاري (مليون جنيه)	عدد عقود التمويل العقاري	
747	65	1,582	68	عادي
0.0	0	0	0	عميل صندوق*
1,546	1,479	1,326	975	محافظ مشتراة
2,293	1,544	2,908	1,043	الإجمالي

المصدر: قطاع التمويل غير المصرفي  
\* عملاء شركات التمويل العقاري فقط بدون عملاء البنوك

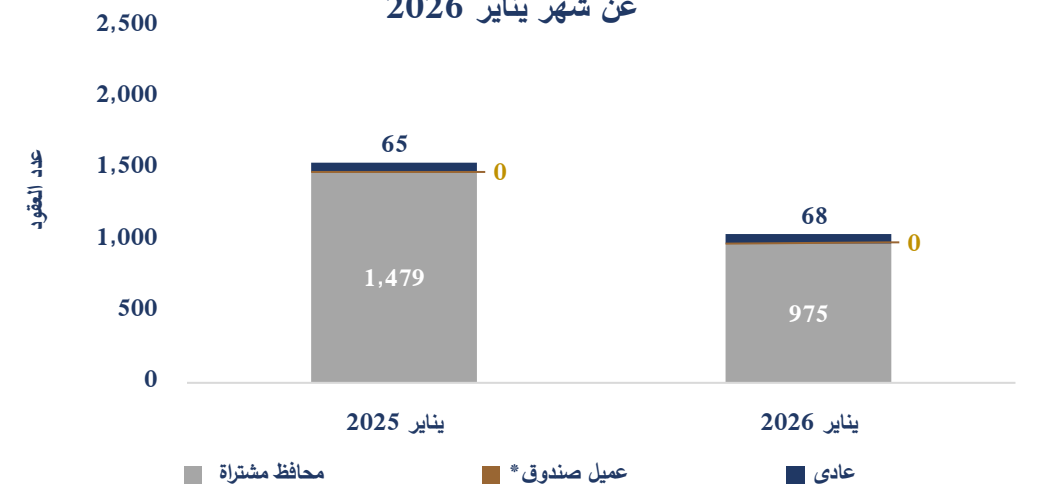
بيان (شهري) لقيمة التمويل العقاري موزعا وفقاً لنوع العميل

عن شهر يناير 2026



بيان ( شهري ) لعدد عقود التمويل العقاري موزع وفقاً لنوع العميل

عن شهر يناير 2026



المصدر: قطاع التمويل غير المصرفي والإدارة المركزية للبحوث والتطوير

المصدر: قطاع التمويل غير المصرفي والإدارة المركزية للبحوث والتطوير

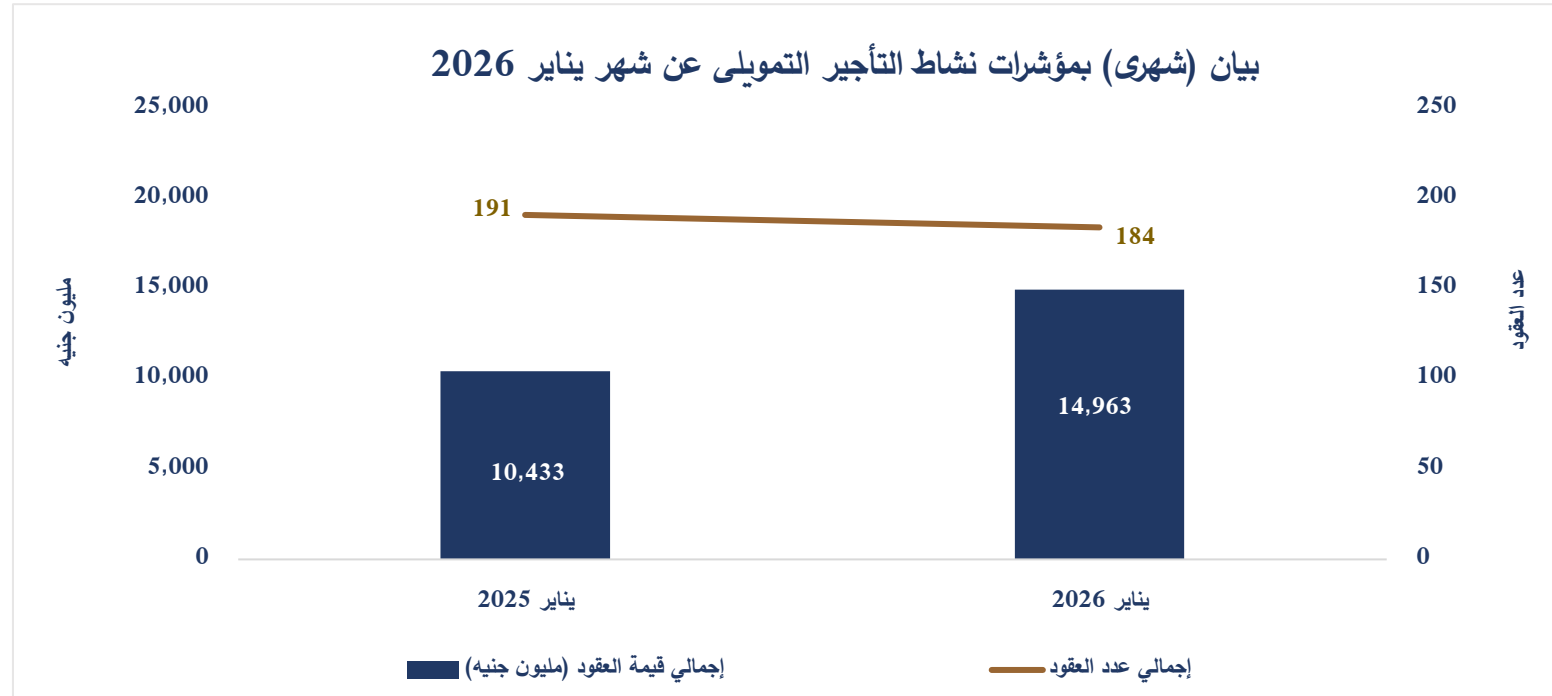
## رابعًا: نشاط التأجير التمويلي

### 1. مؤشرات التأجير التمويلي

#### 1.1. مؤشرات التأجير التمويلي عن شهر يناير 2026

معدل التغير %	يناير 2025	يناير 2026	البيان
-3.7%	191	184	إجمالي عدد العقود
43.4%	10,433	14,963	إجمالي قيمة العقود (مليون جنيه)

المصدر: قطاع التمويل غير المصرفي



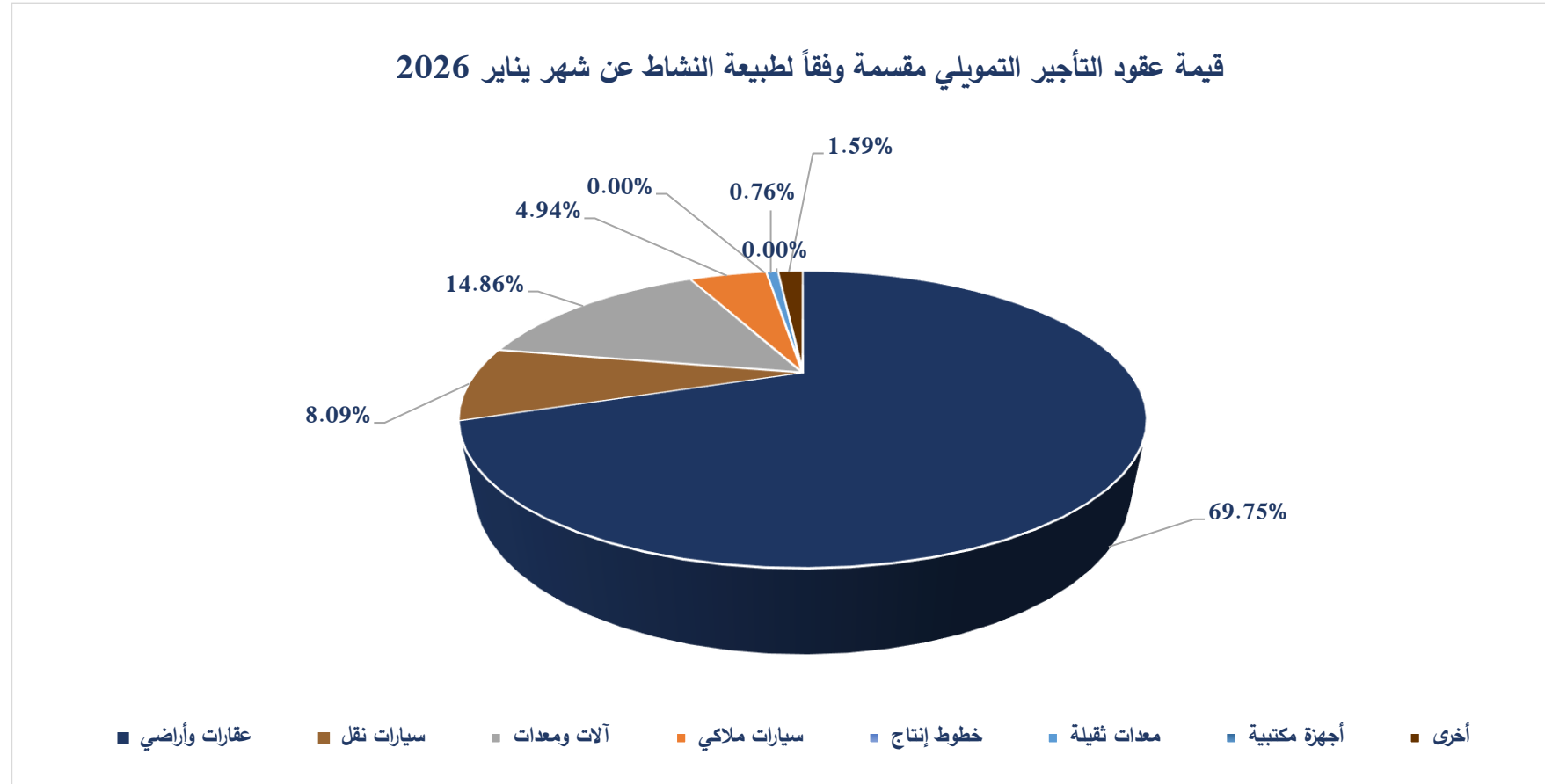
المصدر: قطاع التمويل غير المصرفي والإدارة المركزية للبحوث والتطوير



## رابعاً: نشاط التأجير التمويلي (تابع)

### 2. تصنيف عقود التأجير التمويلي وفقاً للنشاط

#### 2.1. تصنيف عقود التأجير التمويلي وفقاً للنشاط عن شهر يناير 2026



المصدر: قطاع التمويل غير المصرفي والإدارة المركزية للبحوث والتطوير

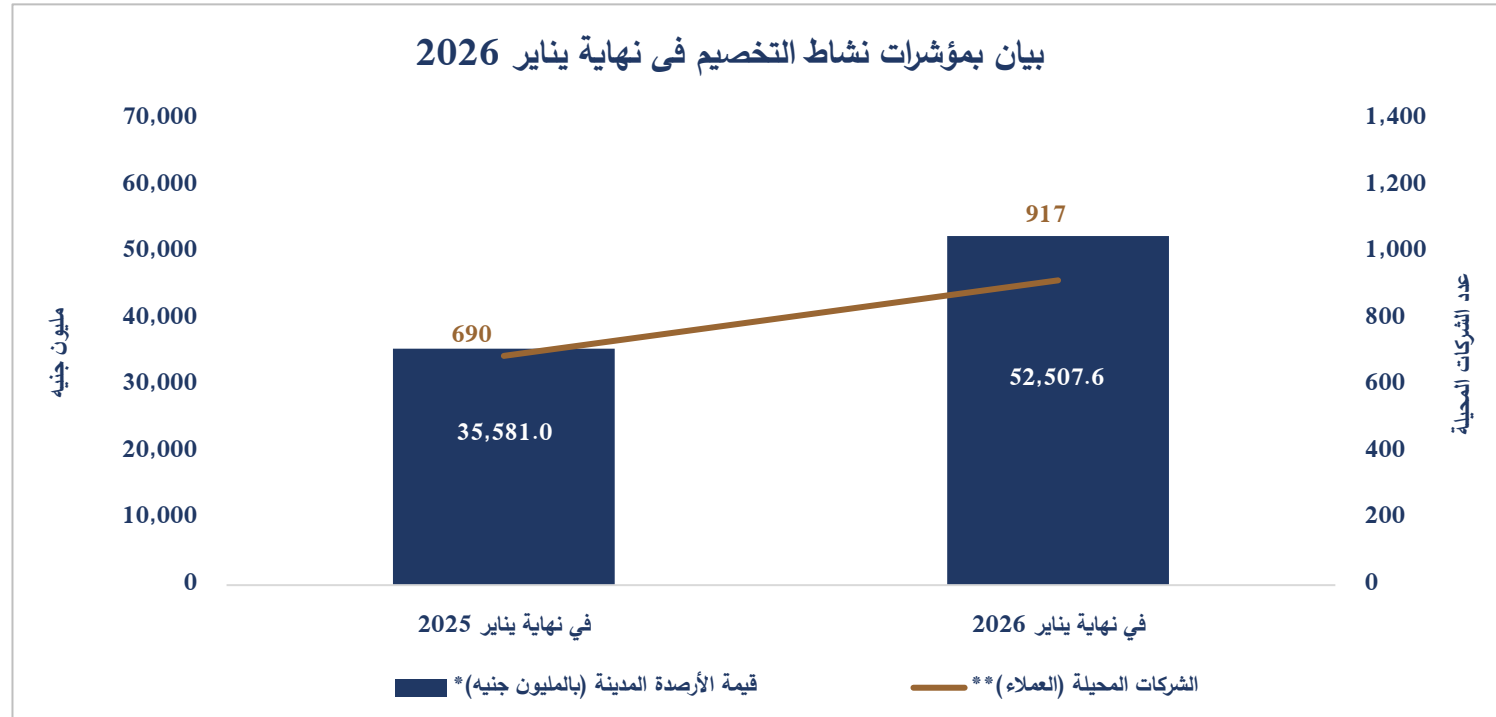


## خامسًا: نشاط التخصيم

### 1. مؤشرات نشاط التخصيم 1.1. بيان بمؤشرات نشاط التخصيم فى نهاية يناير 2026

معدل التغير %	فى نهاية يناير 2025	فى نهاية يناير 2026	البيان
47.6%	35,581.0	52,507.6	قيمة الأرصدة المدينة (بالمليون جنيهه) *
32.9%	690	917	الشركات المحيلة (العملاء) **

المصدر: قطاع التمويل غير المصرفي والإدارة المركزية للبحوث والسياسات  
 \* قيمة الأرصدة المدينة (بالمليون جنيهه) فى نهاية يناير 2026.  
 \*\* الشركات المحيلة (العملاء) يعبر عن العدد فى نهاية يناير 2026.



المصدر: الإدارة المركزية للتمويل و الإدارة المركزية للبحوث والتطوير

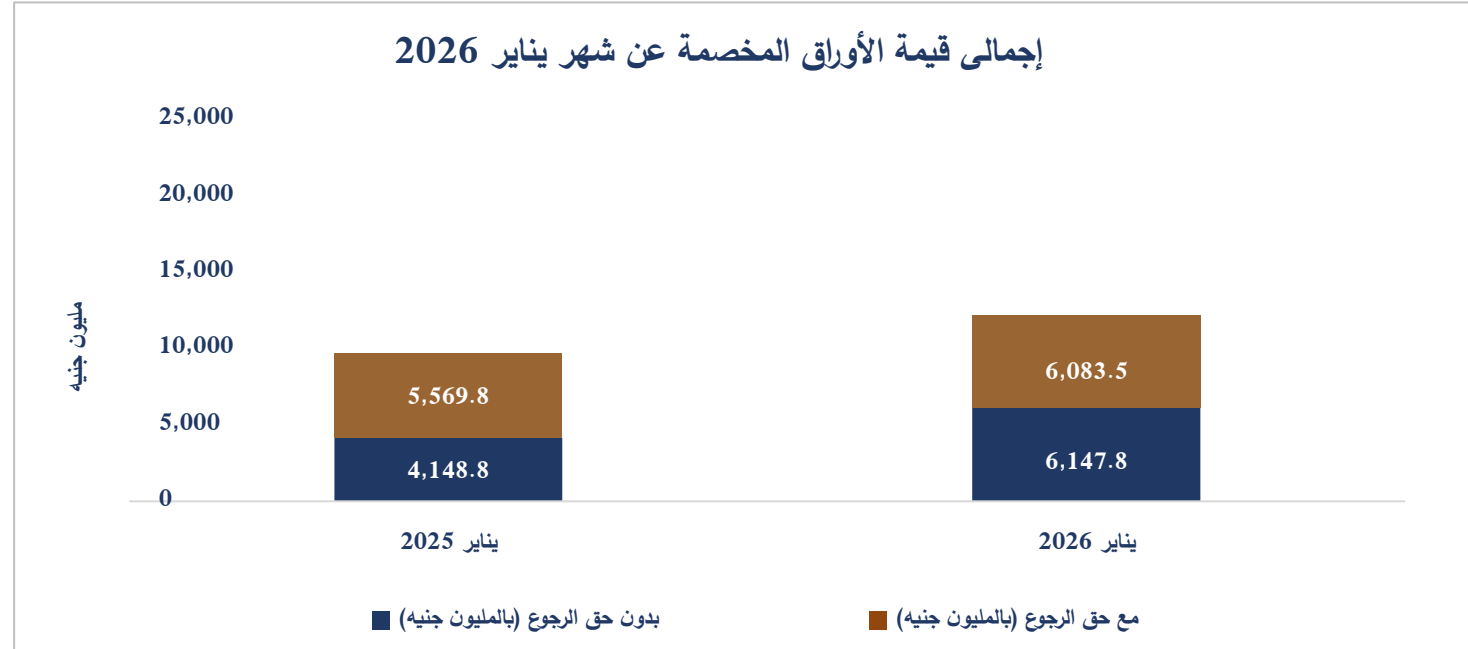
## خامسًا: نشاط التخصيم (تابع)

### 2. إجمالي قيمة الأوراق المخصصة

#### 2.1. إجمالي قيمة الأوراق المخصصة عن شهر يناير 2026

البيان	يناير 2026	يناير 2025	معدل التغير %
إجمالي قيمة الأوراق المخصصة (بالمليون جنيه)	12,231.3	9,718.6	25.85%
مع حق الرجوع (بالمليون جنيه)	6,083.5	5,569.8	9.2%
بدون حق الرجوع (بالمليون جنيه)	6,147.8	4,148.8	48.2%

المصدر: قطاع التمويل غير المصرفي



المصدر: قطاع التمويل غير المصرفي والإدارة المركزية للبحوث والتطوير

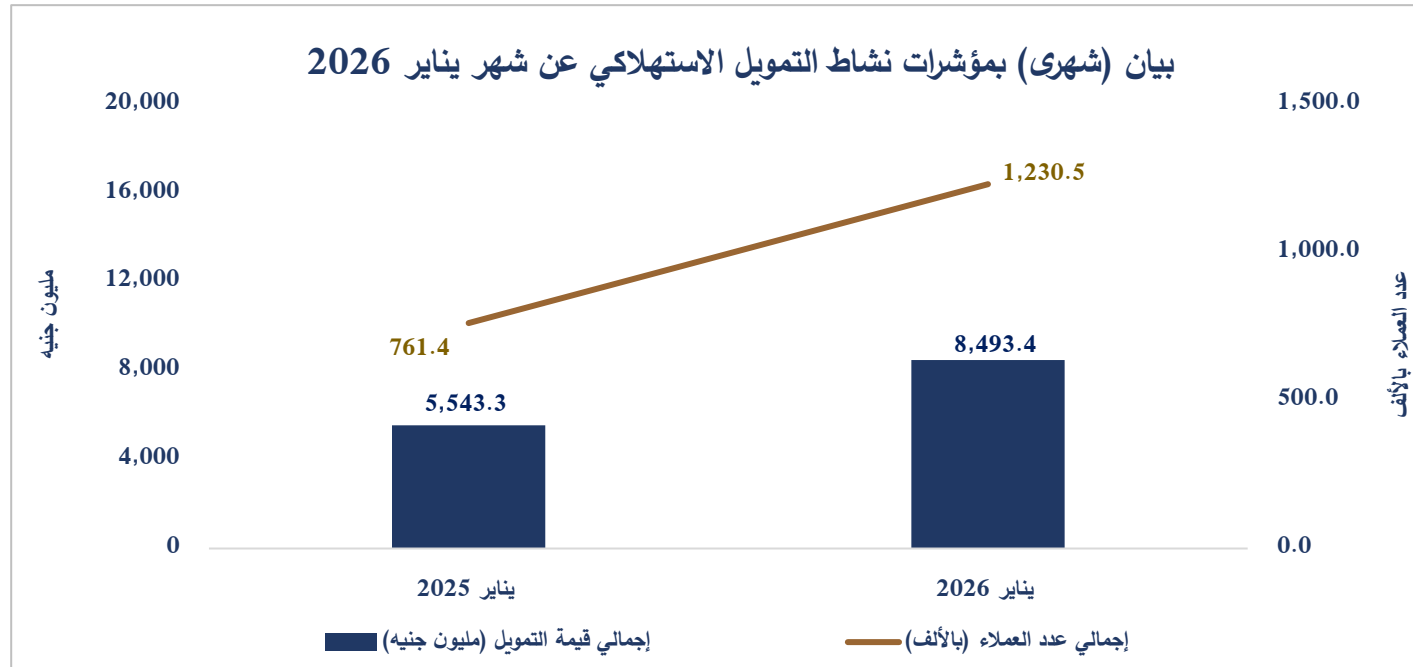
## سادسًا: نشاط التمويل الاستهلاكي

### 1. مؤشرات التمويل الاستهلاكي

#### 1.1. مؤشرات التمويل الاستهلاكي عن شهر يناير 2026

البيان	يناير 2026	يناير 2025	معدل التغير %
إجمالي عدد العملاء (بالألف)	1,230.5	761.4	61.6%
إجمالي قيمة التمويل (مليون جنيه)	8,493.4	5,543.3	53.2%

المصدر: قطاع التمويل غير المصرفي



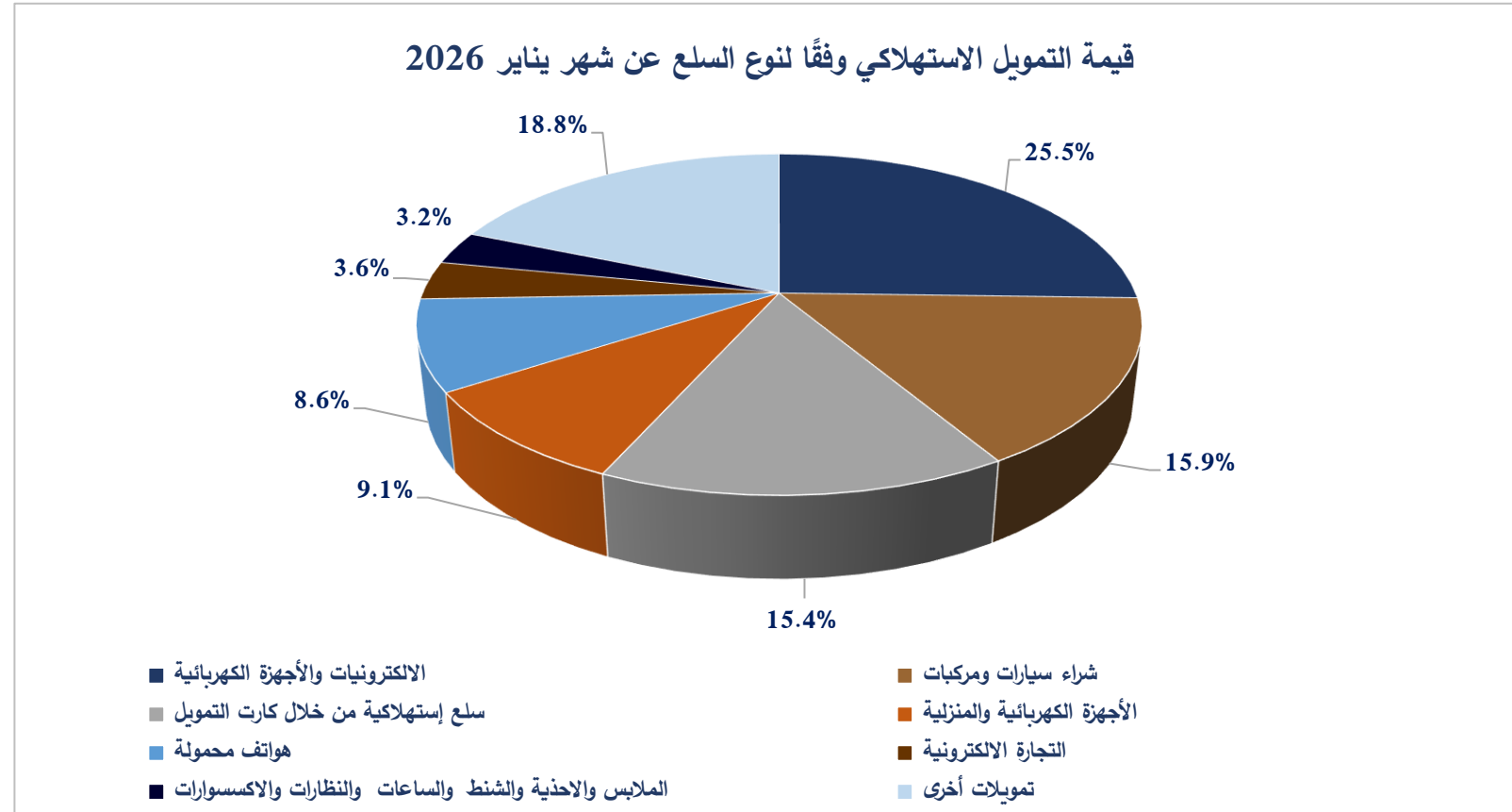
المصدر: قطاع التمويل غير المصرفي والإدارة المركزية للبحوث والتطوير



## سادسًا: نشاط التمويل الاستهلاكي (تابع)

### 2. تصنيف قيمة التمويل الاستهلاكي وفقًا لنوع السلع والخدمات

#### 2.1. قيمة التمويل الاستهلاكي وفقًا لنوع السلع والخدمات عن شهر يناير 2026



المصدر: قطاع التمويل غير المصرفي والإدارة المركزية للبحوث والتطوير

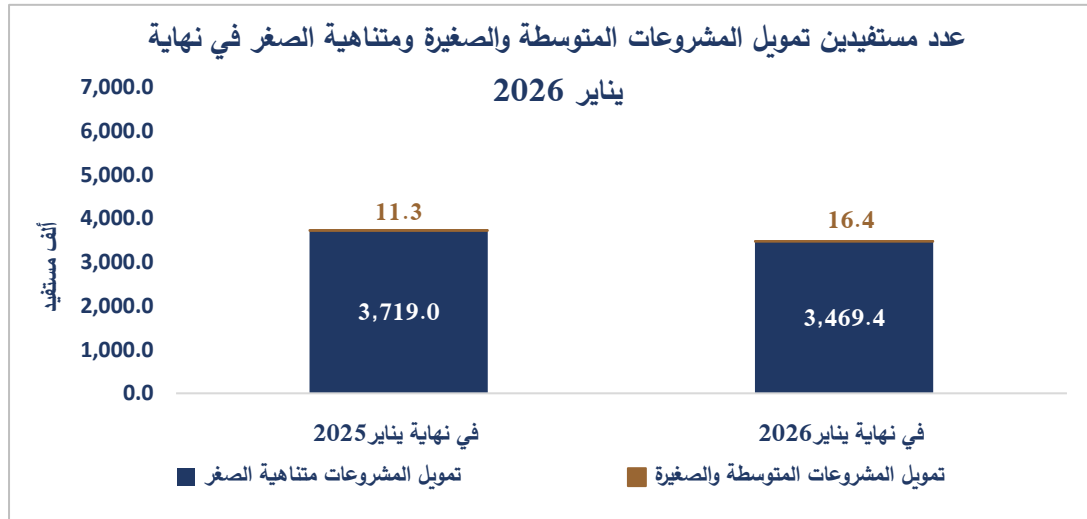
## سابعًا: أنشطة تمويل المشروعات المتوسطة والصغيرة ومتناهية الصغر

### 1. عدد المستفيدين وأرصدة تمويل المشروعات المتوسطة والصغيرة ومتناهية الصغر في نهاية يناير 2026

في نهاية يناير 2025		في نهاية يناير 2026		النشاط
أرصدة التمويل (بالمليون جنيه)	عدد المستفيدين (بالآلاف)	أرصدة التمويل (بالمليون جنيه)	عدد المستفيدين (بالآلاف)	
64,172.1	3,719.0	72,171.5	3,469.4	تمويل المشروعات متناهية الصغر
16,237.6	11.3	24,994.0	16.4	تمويل المشروعات المتوسطة والصغيرة
80,409.7	3,730.3	97,165.5	3,485.7	الإجمالي

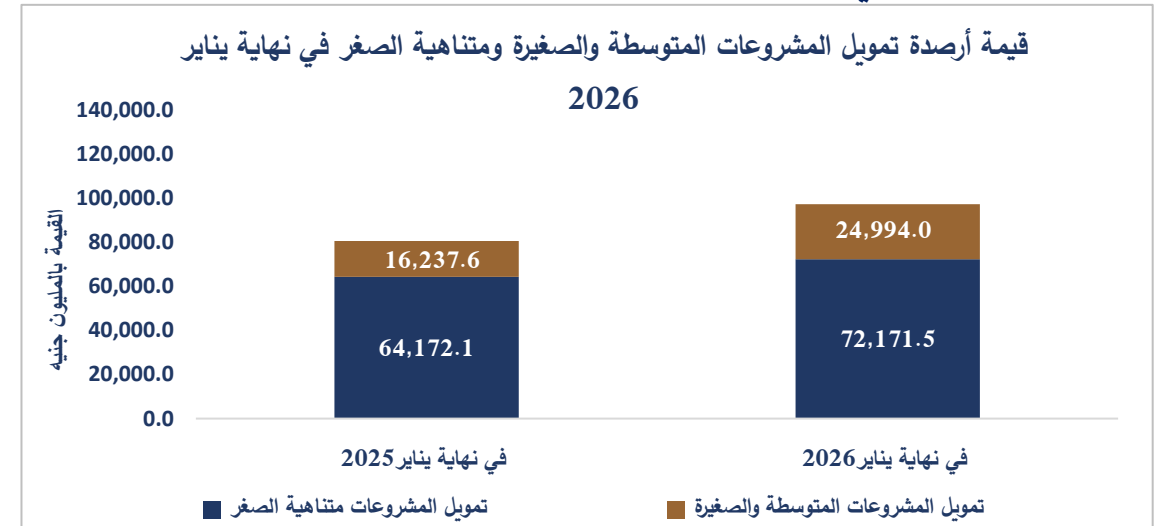
المصدر: وحدة الرقابة على نشاط التمويل متناهي الصغر للجمعيات والمؤسسات الأهلية والإدارة المركزية للبحوث والسياسات.

### 1.2. عدد المستفيدين في نهاية يناير 2026



المصدر: وحدة الرقابة على نشاط تمويل المشروعات المتوسطة والصغيرة ومتناهية الصغر للجمعيات والمؤسسات الأهلية والإدارة المركزية للبحوث والتطوير

### 1.1. أرصدة التمويل في نهاية يناير 2026



المصدر: وحدة الرقابة على نشاط تمويل المشروعات المتوسطة والصغيرة ومتناهية الصغر للجمعيات والمؤسسات الأهلية والإدارة المركزية للبحوث والتطوير

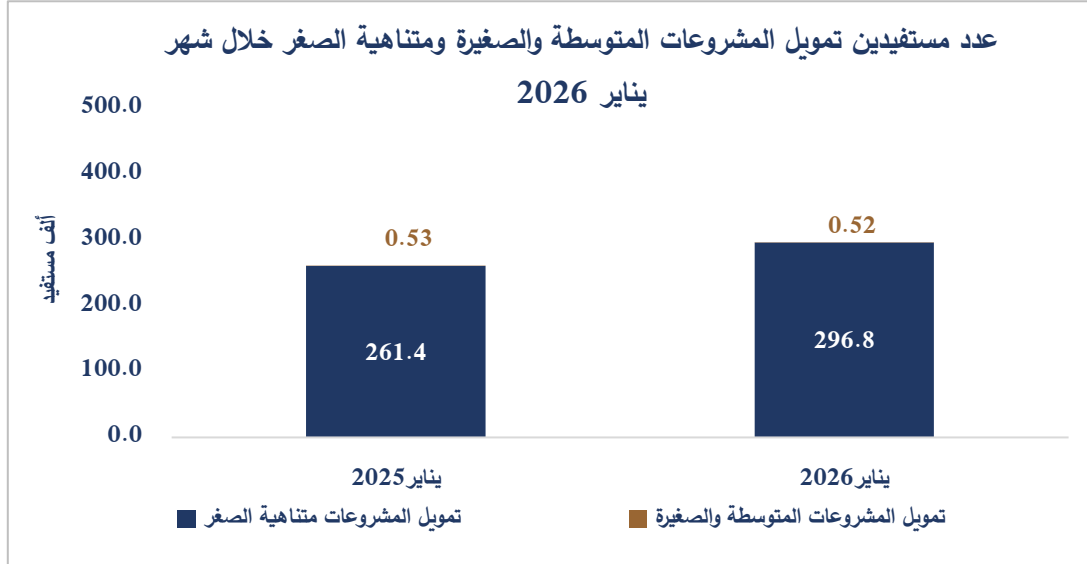
## سابعًا: أنشطة تمويل المشروعات المتوسطة والصغيرة ومتناهية الصغر

### 2. عدد المستفيدين وقيمة التمويل الممنوح للمشروعات المتوسطة والصغيرة ومتناهية الصغر خلال شهر يناير 2026

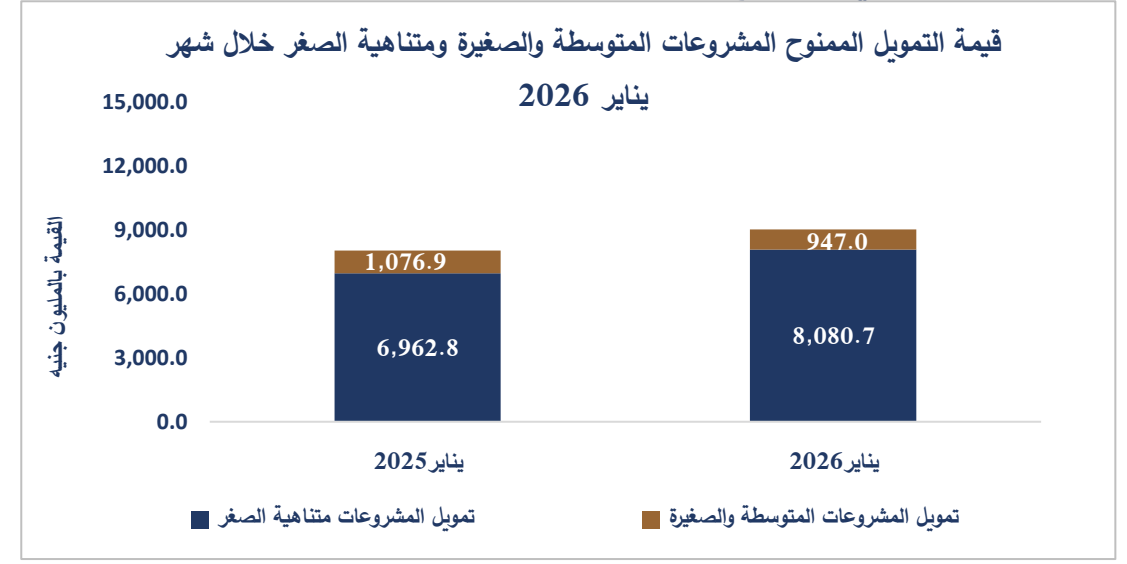
يناير 2025		يناير 2026		النشاط
قيمة التمويل الممنوح (بالمليون جنيه)	عدد المستفيدين (بالألف)	قيمة التمويل الممنوح (بالمليون جنيه)	عدد المستفيدين (بالألف)	
6,962.8	261.4	8,080.7	296.8	تمويل المشروعات متناهية الصغر
1,076.9	0.5	947.0	0.52	تمويل المشروعات المتوسطة والصغيرة
8,039.7	261.9	9,027.7	297.3	الإجمالي

المصدر: وحدة الرقابة على نشاط التمويل متناهي الصغر للجمعيات والمؤسسات الأهلية والإدارة المركزية للبحوث والسياسات

### 2.2. عدد المستفيدين خلال شهر يناير 2026



### 2.1. قيمة التمويل الممنوح خلال شهر يناير 2026



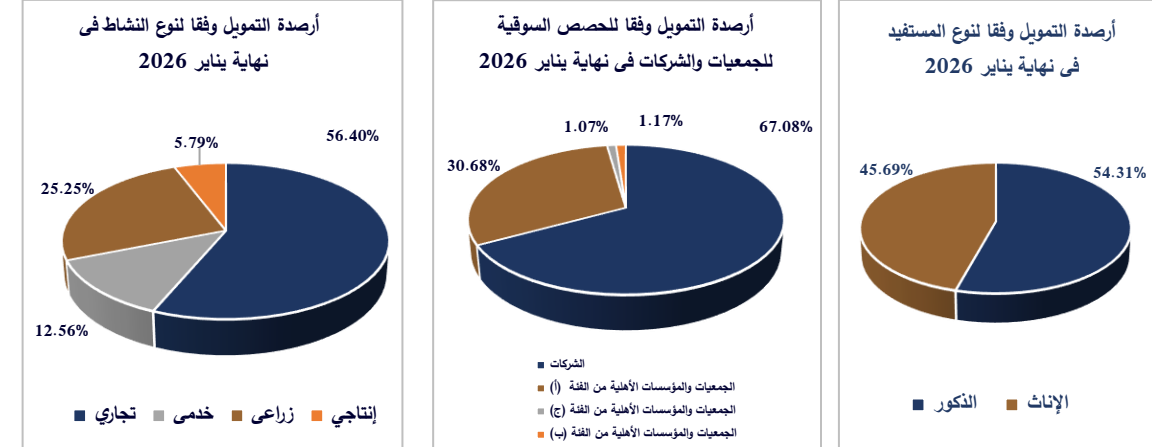
## سابعًا: أنشطة تمويل المشروعات المتوسطة والصغيرة ومتناهية الصغر

### 4. تمويل المشروعات متناهية الصغر وفقا لأرصدة التمويل

#### 4.1. أرصدة التمويل في نهاية يناير 2026

##### أرصدة التمويل في نهاية يناير 2026

72.2  
مليار جنيه

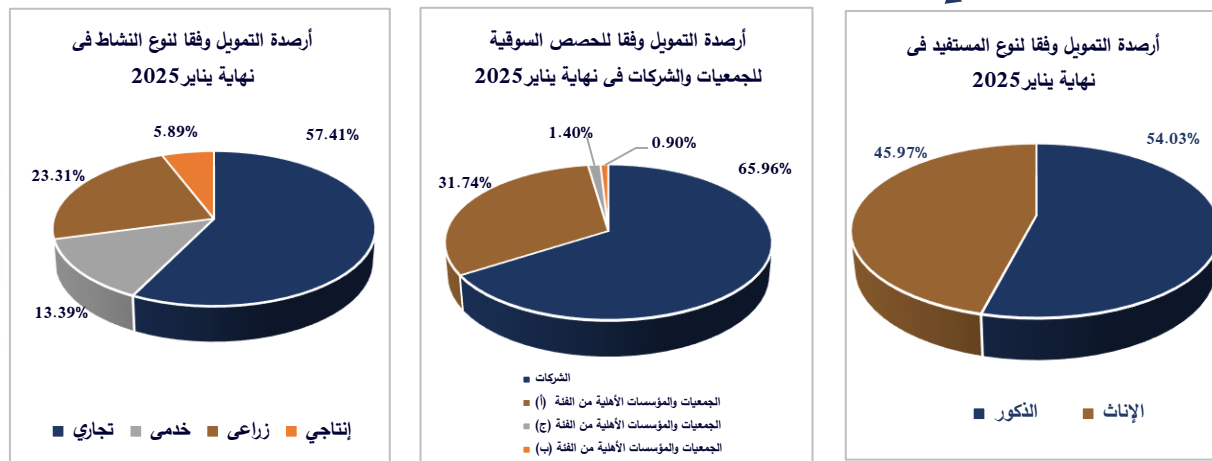


المصدر: وحدة الرقابة على نشاط التمويل متناهي الصغر للجمعيات والمؤسسات الأهلية والإدارة المركزية للبحوث والسياسات.

#### 4.2. أرصدة التمويل في نهاية يناير 2025

##### أرصدة التمويل في نهاية يناير 2025

64.2  
مليار جنيه



المصدر: وحدة الرقابة على نشاط التمويل متناهي الصغر للجمعيات والمؤسسات الأهلية والإدارة المركزية للبحوث والسياسات.



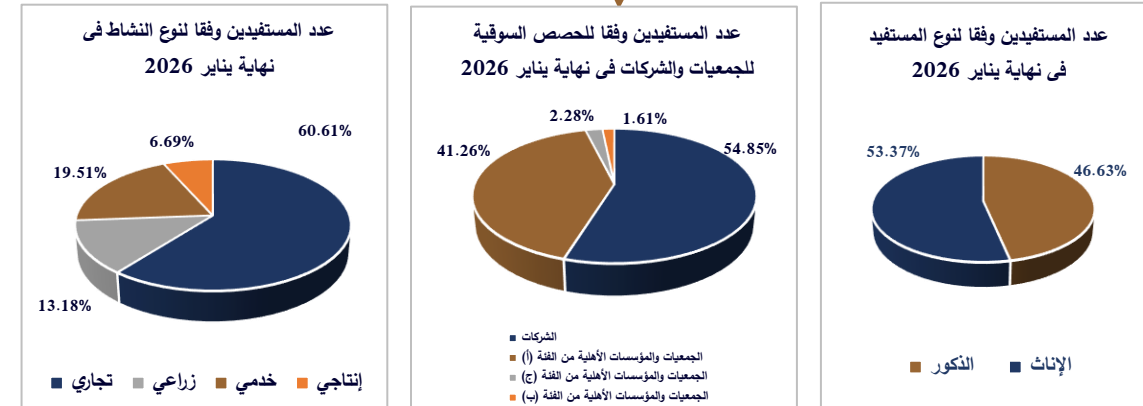
## سابعاً: أنشطة تمويل المشروعات المتوسطة والصغيرة ومتناهية الصغر (تابع)

### 5. تمويل المشروعات متناهية الصغر وفقاً لعدد المستفيدين

#### 5.1. عدد المستفيدين في نهاية يناير 2026

##### عدد المستفيدين في نهاية يناير 2026

3.5  
مليون مستفيد

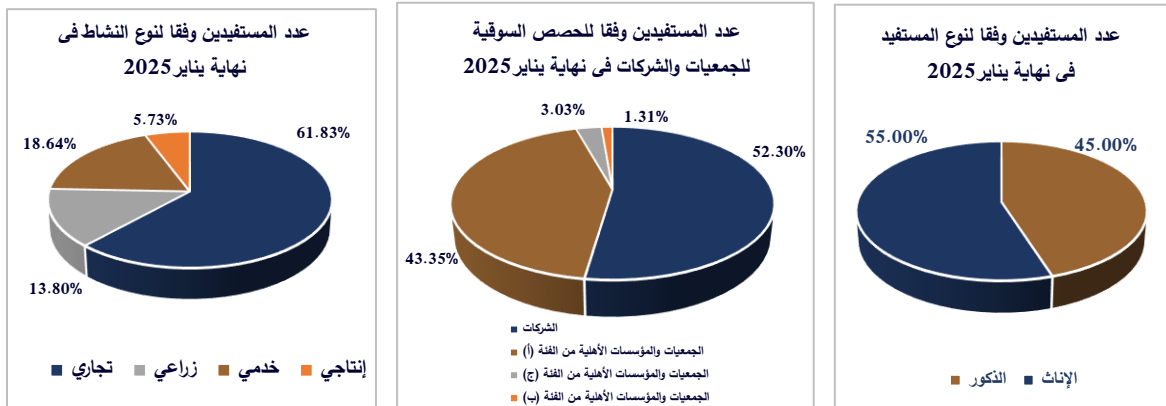


المصدر: وحدة الرقابة على نشاط التمويل متناهي الصغر للمجمعات والمؤسسات الأهلية والإدارة المركزية للبحوث والسياسات.

#### 5.2. عدد المستفيدين في نهاية يناير 2025

##### عدد المستفيدين في نهاية يناير 2025

3.7  
مليون مستفيد



المصدر: وحدة الرقابة على نشاط التمويل متناهي الصغر للمجمعات والمؤسسات الأهلية والإدارة المركزية للبحوث والسياسات.

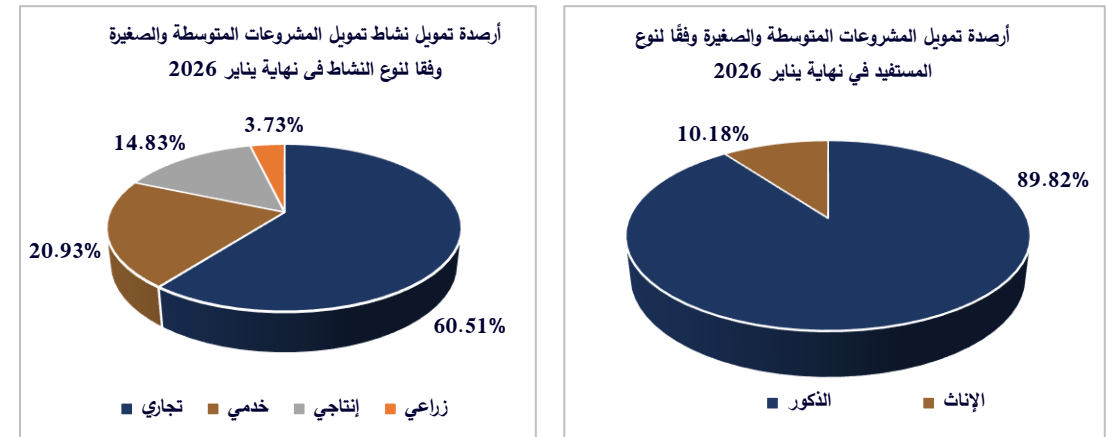
## سابعًا: أنشطة تمويل المشروعات المتوسطة والصغيرة ومتناهية الصغر (تابع)

### 6. تمويل المشروعات المتوسطة والصغيرة وفقا لأرصدة التمويل

#### 6.1. أرصدة التمويل في نهاية يناير 2026

أرصدة التمويل في نهاية يناير 2026

25.0  
مليار جنيه

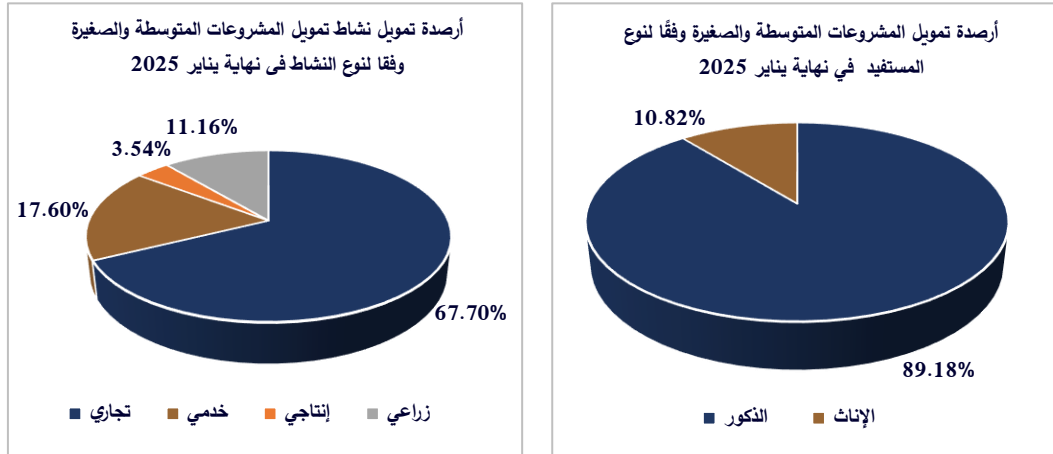


المصدر: وحدة الرقابة على نشاط تمويل المشروعات المتوسطة والصغيرة ومتناهية الصغر للجمعيات والمؤسسات الأهلية والإدارة المركزية للبحوث والتطوير.

#### 6.2. أرصدة التمويل في نهاية يناير 2025

أرصدة التمويل في نهاية يناير 2025

16.2  
مليار جنيه



المصدر: وحدة الرقابة على نشاط تمويل المشروعات المتوسطة والصغيرة ومتناهية الصغر للجمعيات والمؤسسات الأهلية والإدارة المركزية للبحوث والتطوير.

## سابعًا: أنشطة تمويل المشروعات المتوسطة والصغيرة ومتناهية الصغر (تابع)

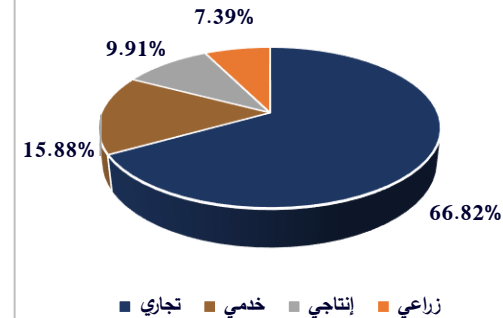
### 7. تمويل المشروعات المتوسطة والصغيرة وفقا لعدد المستفيدين

#### 7.1. عدد المستفيدين في نهاية يناير 2026

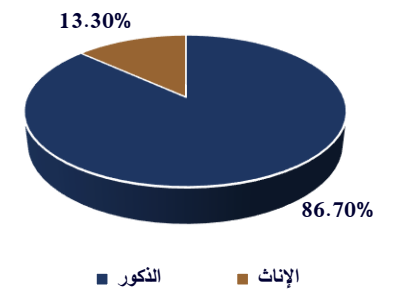
عدد المستفيدين في نهاية يناير 2026

16.4  
ألف مستفيد

عدد مستفيدين نشاط تمويل المشروعات المتوسطة والصغيرة  
وفقا لنوع النشاط في نهاية يناير 2026



عدد مستفيدين المشروعات المتوسطة والصغيرة وفقاً  
لنوع المستفيد في نهاية يناير 2026

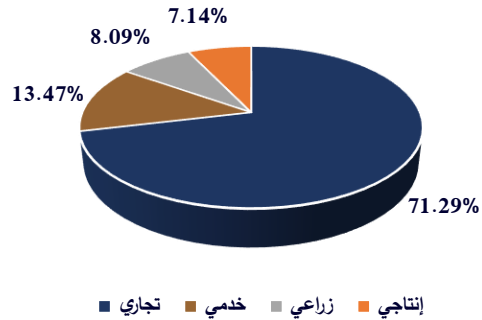


#### 7.2. عدد المستفيدين في نهاية يناير 2025

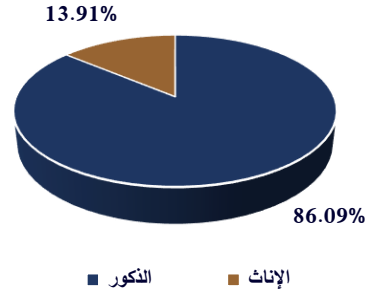
عدد المستفيدين في نهاية يناير 2025

11.3  
ألف مستفيد

عدد مستفيدين نشاط تمويل المشروعات المتوسطة  
والصغيرة وفقاً لنوع النشاط في نهاية يناير 2025



عدد مستفيدين المشروعات المتوسطة والصغيرة وفقاً  
لنوع المستفيد في نهاية يناير 2025



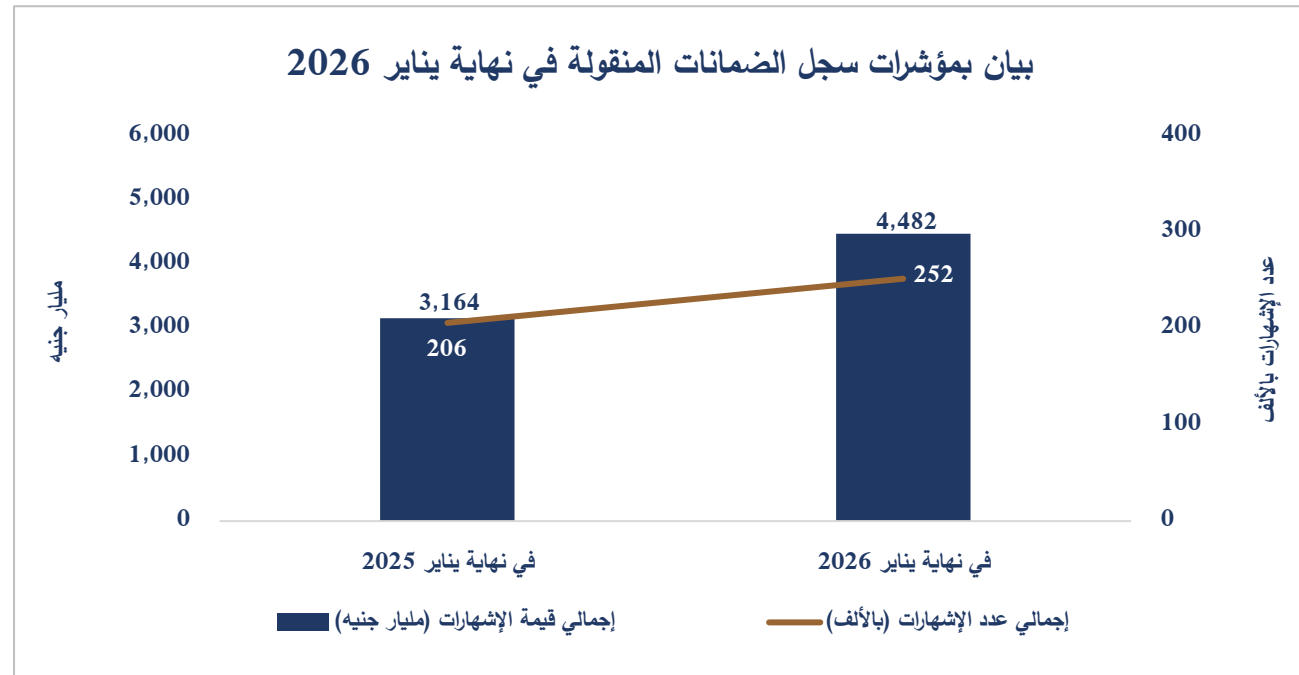
## ثامناً: سجل الضمانات المنقولة

### 1. مؤشرات سجل الضمانات المنقولة

#### 1.1. بيان بمؤشرات سجل الضمانات المنقولة في نهاية يناير 2026

البيان	يناير 2026	يناير 2025	معدل التغير %
إجمالي عدد الإشهارات (بالألف)	252	206	22.3%
إجمالي قيمة الإشهارات (مليار جنيه)	4,482	3,164	41.7%

المصدر: وحدة الضمانات المنقولة  
 \* عدد وقيمة الإشهارات في نهاية يناير 2026: هذا البيان يعبر عن تطور عدد وقيمة الإشهارات منذ تشغيل السجل في مارس 2018 وحتى نهاية يناير 2026.



المصدر: وحدة الضمانات المنقولة و الإدارة المركزية للبحوث والتطوير

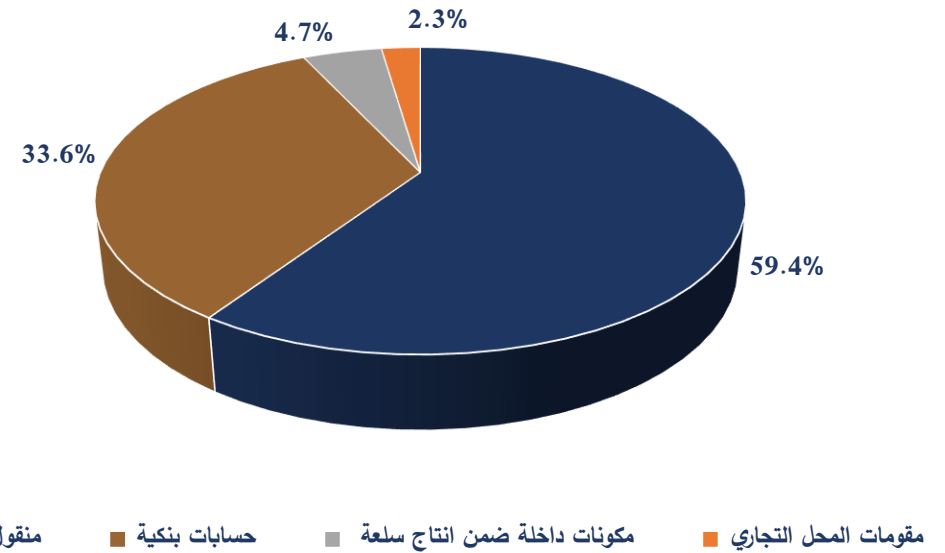


## ثامناً: سجل الضمانات المنقولة (تابع)

### 2. تصنيف عدد وقيمة الإشهارات وفقاً لأنواع الضمانات

#### 2.1. عدد الإشهارات وفقاً لأنواع الضمانات في نهاية يناير 2026

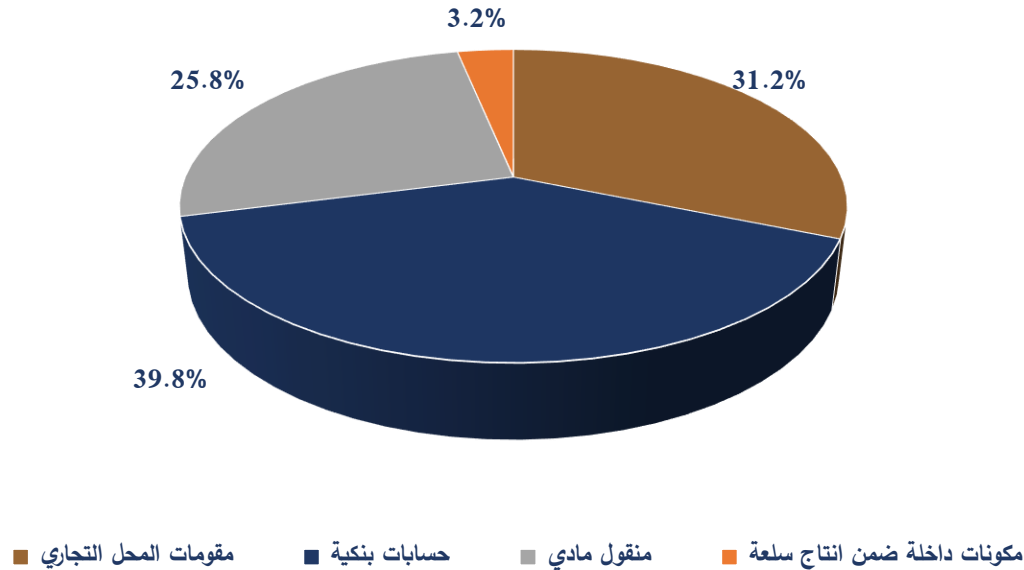
عدد الإشهارات وفقاً لأنواع الضمانات في نهاية يناير 2026



المصدر: وحدة الضمانات المنقولة والإدارة المركزية للبحوث والتطوير

#### 2.2. قيمة الإشهارات وفقاً لأنواع الضمانات في نهاية يناير 2026

قيمة الإشهارات وفقاً لأنواع الضمانات في نهاية يناير 2026



المصدر: وحدة الضمانات المنقولة والإدارة المركزية للبحوث والتطوير

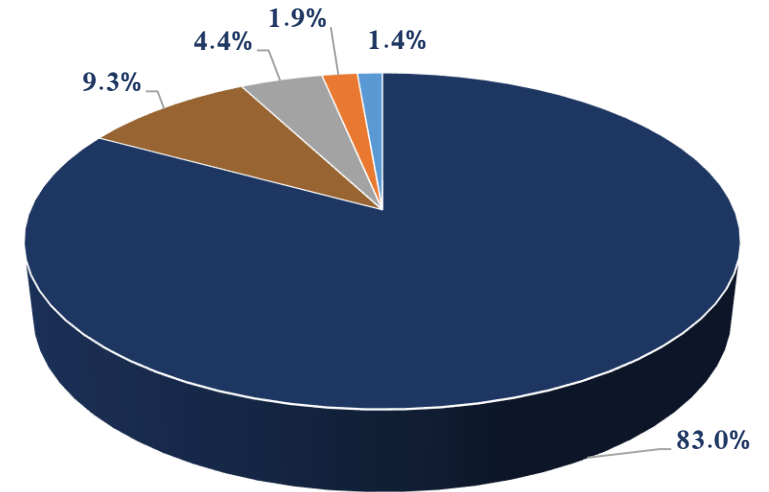


## ثامناً: سجل الضمانات المنقولة (تابع)

### 3. تصنيف عدد وقيمة الإشهارات وفقاً لأنواع الجهات

#### 3.1. عدد الإشهارات وفقاً لأنواع الجهات في نهاية يناير 2026

عدد الإشهارات وفقاً لأنواع الجهات في نهاية يناير 2026

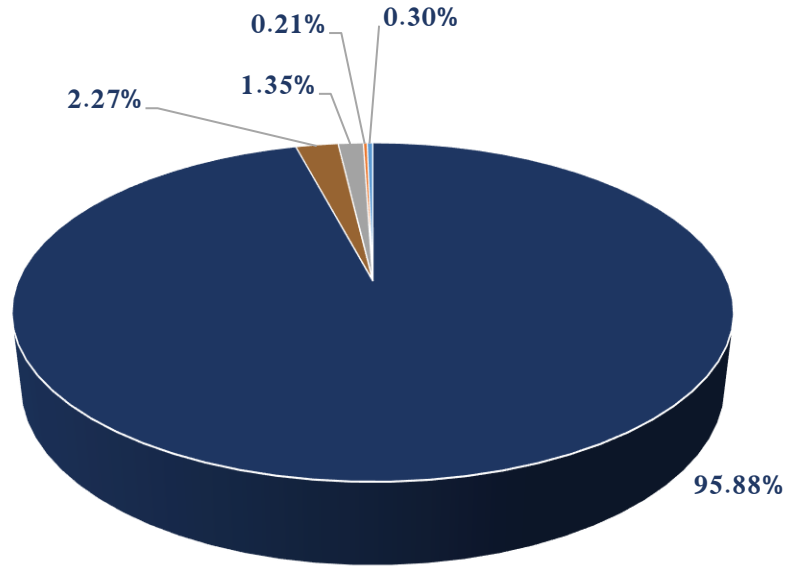


■ بنوك ■ شركات تاجير تمويلي ■ شركات التجزئة ■ تمويل استهلاكي ■ أخرى

المصدر: وحدة الضمانات المنقولة والإدارة المركزية للبحوث والتطوير

#### 3.2. قيمة الإشهارات وفقاً لأنواع الجهات في نهاية يناير 2026

قيمة الإشهارات وفقاً لأنواع الجهات في نهاية يناير 2026



■ بنوك ■ شركات تاجير تمويلي ■ شركات التخصيم ■ جهات تمويل دولية ■ أخرى

المصدر: وحدة الضمانات المنقولة والإدارة المركزية للبحوث والتطوير



## إيضاح

في إطار حرص الهيئة على رفع معدلات الإفصاح والشفافية والتواصل مع المؤسسات المهنية المتخصصة والجهات ذات العلاقة والمتعاملين مع الأسواق المالية غير المصرفية، فإن الهيئة قد قامت بإعداد هذا التقرير ليتضمن أهم المؤشرات عن نشاط سوق رأس المال والتأمين والتمويل العقاري والتأجير التمويلي والتخصيم والتمويل الاستهلاكي وتمويل المشروعات المتوسطة والصغيرة ومتناهية الصغر وسجل الضمانات المنقولة.

*البيانات الواردة بهذا التقرير يتم إعدادها في تاريخ إصداره، وجدير بالذكر أن هذه البيانات قد تكون عرضة للتعديل أو التغيير من وقت لآخر وفقاً لما يرد من الجهات ذات العلاقة، حيث يتم إجراء بعض التسويات والتعديلات والإلغاءات خلال الشهر مما قد يؤدي إلى تغيير بعض الأرقام وفقاً لتاريخ الإصدار.*

لا يجوز استخدام البيانات والمعلومات الواردة بالتقرير دون الإشارة إلى مصدرها.





إعداد / الإدارة المركزية للبحوث والسياسات

الهيئة العامة للرقابة المالية

القرية الذكية

مبنى رقم B-137 بالحي المالي

الكيلو 28 طريق مصر اسكندرية الصحراوي - الجيزة

تليفون : 35345350 فاكس : 35370037

بريد إلكتروني : [Research@fra.gov.eg](mailto:Research@fra.gov.eg)

الموقع الإلكتروني : [www.fra.gov.eg](http://www.fra.gov.eg)

