



الهيئة العامة
لإدارة المالية
FINANCIAL REGULATORY AUTHORITY



تقرير الأداء الشهري والفترة المنقضية من عام 2025 للأنشطة المالية غير المصرفية

نوفمبر 2025



مجمع المعرفة الثقافية المالية
FINANCIAL LITERACY KNOWLEDGE HUB



w w w . f r a . g o v . e g

محتوى التقرير

الصفحة	
2	أولاً: نشاط سوق رأس المال
6	ثانياً: نشاط التأمين
11	ثالثاً: نشاط التمويل العقاري
14	رابعاً: نشاط التأجير التمويلي
16	خامساً: نشاط التخصيم
18	سادساً: نشاط التمويل الاستهلاكي
20	سابعاً: أنشطة تمويل المشروعات المتوسطة والصغيرة ومتناهية الصغر
27	ثامناً: سجل الضمانات المنقولة



أولاً: نشاط سوق رأس المال

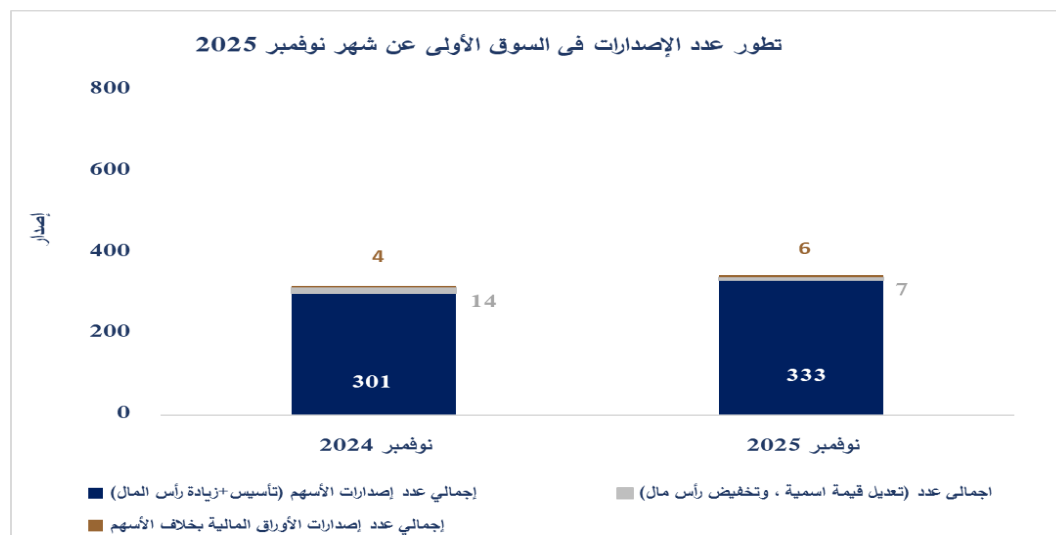
1. تطور السوق الأولي (الإصدارات)

1.1. تطور السوق الأولي (الإصدارات) عن شهر نوفمبر 2025

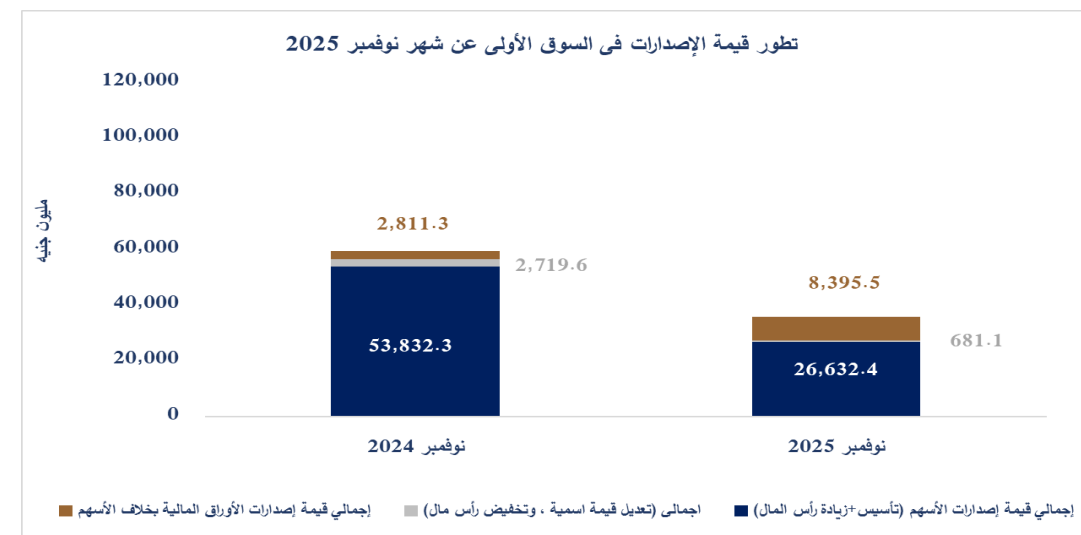
بيان بموافقات الإصدارات الجديدة عن شهر نوفمبر 2025

البيان	نوفمبر 2025	نوفمبر 2024	معدل التغير %
إجمالي قيمة إصدارات الأسهم (تأسيس+زيادة رأس المال)	26,632.4	53,832.3	-50.5%
اجمالي (تعديل قيمة اسمية ، وتخفيض رأس مال)	681.1	2,719.6	-75.0%
إجمالي قيمة إصدارات الأوراق المالية بخلاف الأسهم	8,395.5	2,811.3	198.6%
إجمالي قيمة الإصدارات	35,709.0	59,363	-39.8%
إجمالي عدد إصدارات الأسهم (تأسيس+زيادة رأس المال)	333.0	301.0	10.6%
اجمالي عدد (تعديل قيمة اسمية ، وتخفيض رأس مال)	7.0	14.0	-50.0%
إجمالي عدد إصدارات الأوراق المالية بخلاف الأسهم	6.0	4.0	50.0%
إجمالي عدد الإصدارات	346	319	8.5%

المصدر: الإدارة المركزية لتمويل الشركات
تم إعداد هذا البيان في تاريخ إصدار هذا التقرير، وهو بيان قابل للتعديل حال وقوع إلغاء أو إضافات أو تعديلات أو تسويات خلال الشهر مما يجعل الرقم مختلف وفقاً لتاريخ الإصدار.



المصدر: الإدارة المركزية لتمويل الشركات والإدارة المركزية للبحوث والتطوير



المصدر: الإدارة المركزية لتمويل الشركات والإدارة المركزية للبحوث والتطوير

أولاً: نشاط سوق رأس المال (تابع)

1. تطور السوق الأولي (الإصدارات)

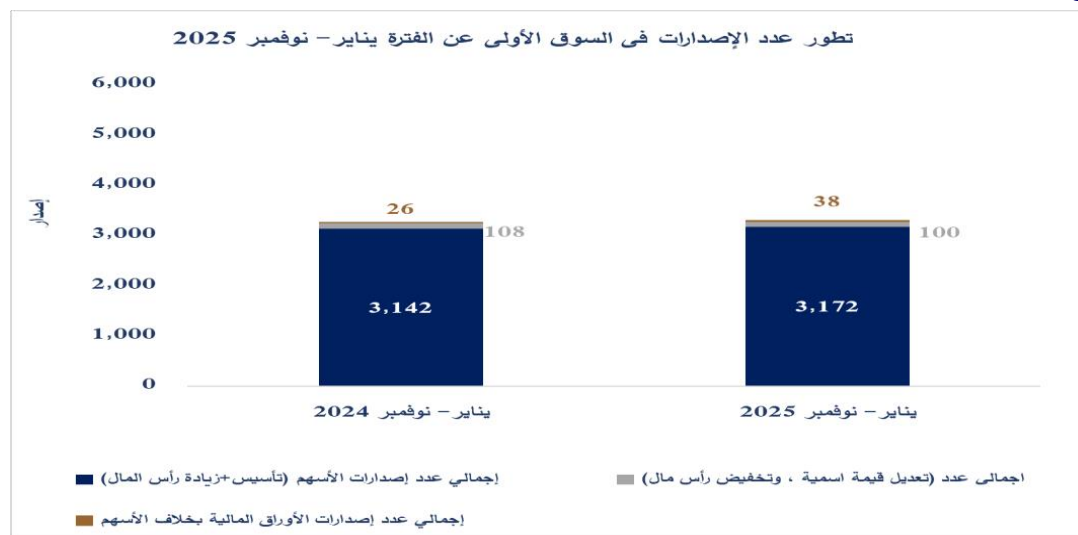
1.2. تطور السوق الأولي (الإصدارات) عن الفترة يناير - نوفمبر 2025

بيان بموافقات الإصدارات الجديدة عن الفترة يناير - نوفمبر 2025

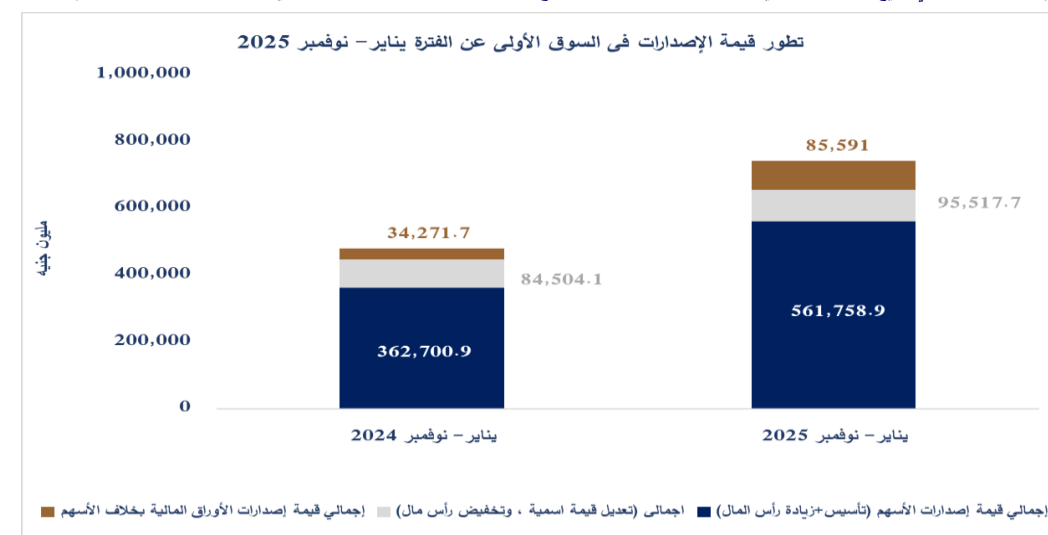
البيان	يناير - نوفمبر 2025	يناير - نوفمبر 2024	معدل التغير %
إجمالي قيمة إصدارات الأسهم (تأسيس+زيادة رأس المال)	561,758.9	362,700.9	54.9%
إجمالي (تعديل قيمة اسمية ، وتخفيض رأس مال)	95,517.7	84,504.1	13.0%
إجمالي قيمة إصدارات الأوراق المالية بخلاف الأسهم	85,591	34,271.7	149.7%
إجمالي قيمة الإصدارات	742,867.8	481,476.7	54.3%
إجمالي عدد إصدارات الأسهم (تأسيس+زيادة رأس المال)	3,172	3,142	1.0%
إجمالي عدد (تعديل قيمة اسمية ، وتخفيض رأس مال)	100	108	-7.4%
إجمالي عدد إصدارات الأوراق المالية بخلاف الأسهم	38	26	46.2%
إجمالي عدد الإصدارات	3,310	3,276	1.0%

المصدر: الإدارة المركزية لتمويل الشركات

تم إعداد هذا البيان في تاريخ إصدار هذا التقرير، وهو بيان قابل للتعديل حال وقوع الغاءات أو إضافات أو تعديلات أو تسويات خلال الشهر مما يجعل الرقم مختلف وفقاً لتاريخ الإصدار.



المصدر: الإدارة المركزية لتمويل الشركات والإدارة المركزية للبحوث والتطوير



المصدر: الإدارة المركزية لتمويل الشركات والإدارة المركزية للبحوث والتطوير

ارتفعت قيمة إصدارات الأوراق المالية بخلاف الأسهم بنسبة 149.7% خلال الفترة يناير - نوفمبر 2025 مقارنة بالفترة المناظرة من العام السابق، حيث تم إصدار سندات تنمية مستدامة بقيمة 499 مليون دولار أمريكي في فبراير 2025، وتم احتساب القيمة المعادلة بالجنيه المصري على أساس متوسط سعر الصرف في فبراير 2025 ويقدر بنحو 50.4448 جنيه مصري للدولار.

أولاً: نشاط سوق رأس المال (تابع)

2. تطور السوق الثانوي

يقاس نشاط السوق الثانوي بثلاثة متغيرات (المؤشرات، رأس المال السوقي، إجمالي التداول):

2.1. المؤشرات

بيان بتطور مؤشرات السوق الثانوي

المؤشر	إغلاق نوفمبر 2025	إغلاق نوفمبر 2024	معدل التغير السنوي %	معدل التغير الشهري %	سعر الفتح لأول يوم تداول في يناير 2025	العائد منذ بداية العام*
EGX30	40,753.45	30,242.13	34.8%	6.5%	29,740.6	37.0%
EGX70 EWI	12,291.29	8,275.86	48.5%	1.7%	8,143.0	50.9%
EGX100 EWI	16,399.17	11,379.84	44.1%	3.1%	11,217.6	46.2%

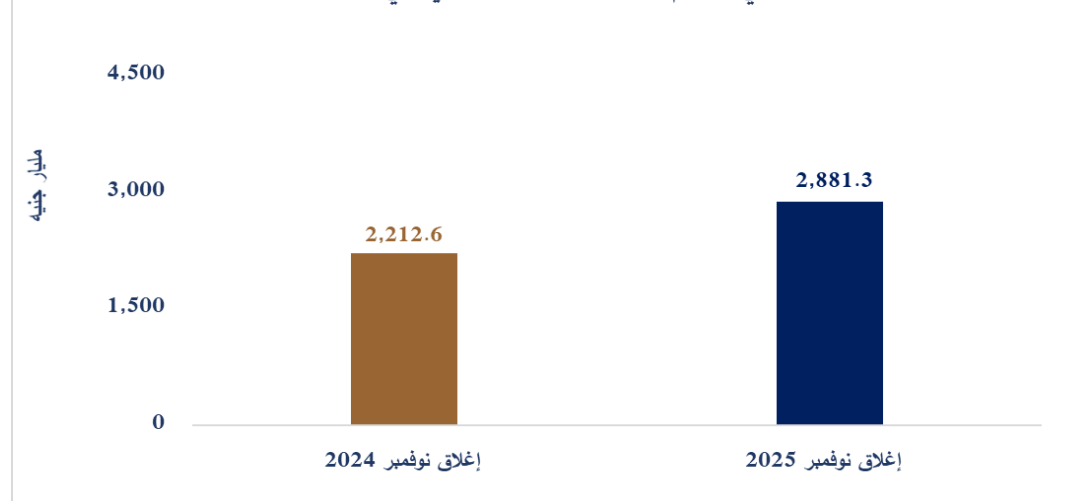
2.2. رأس المال السوقي في نهاية نوفمبر 2025

مليار جنيه

البيان	إغلاق نوفمبر 2025	إغلاق نوفمبر 2024	معدل التغير %
أسهم مقيدة بالسوق الرئيسي	2,881.3	2,212.6	30.2%
أسهم EGX 30	1,566.2	1,442.2	8.6%
أسهم مقيدة ببورصة النيل	2.7	2.1	29%

المصدر: تقرير البورصة المصرية (شهر نوفمبر 2025)

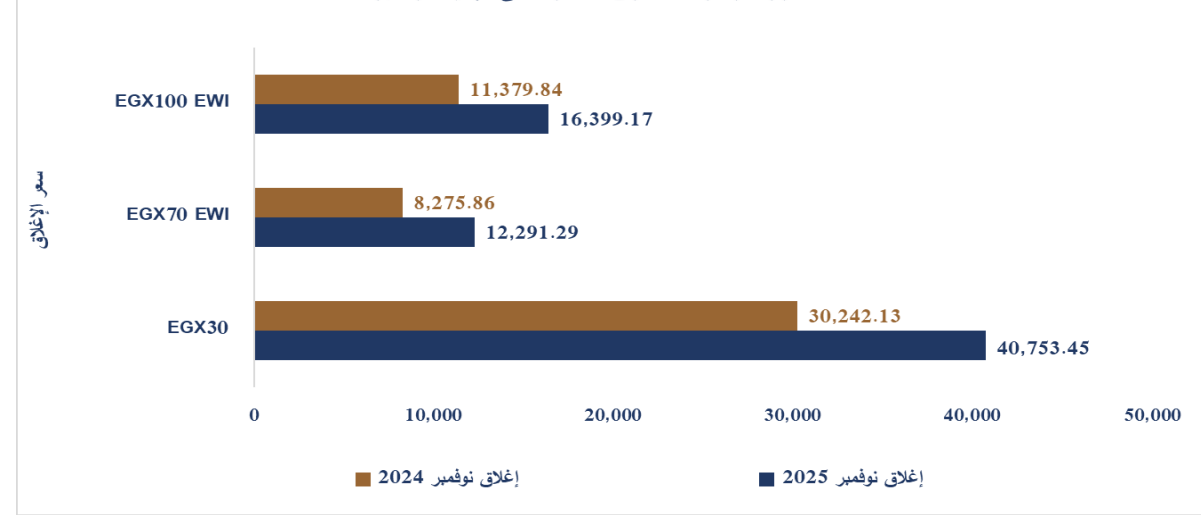
رأس المال السوقي للأسهم المقيدة بالبورصة المصرية في نهاية نوفمبر 2025



المصدر: البورصة المصرية والإدارة المركزية للبحوث والتطوير

المصدر: تقرير البورصة المصرية (شهر نوفمبر 2025)
 *العائد منذ بداية العام : يتم قياسه كنسبة التغير في السعر بين سعر الإغلاق في نوفمبر 2025 وسعر الفتح في يناير 2024

تطور مؤشرات السوق الثانوي في نهاية نوفمبر 2025



المصدر: البورصة المصرية والإدارة المركزية للبحوث والتطوير

أولاً: نشاط سوق رأس المال (تابع)

2. تطور السوق الثانوي

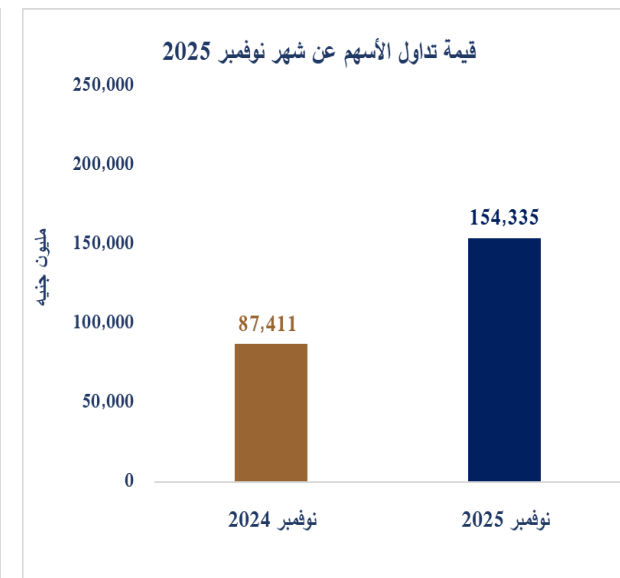
2.3. إجمالي التداولات على الأوراق المالية

بيان بإجمالي التداولات على الأوراق المالية عن شهر نوفمبر 2025

(مليون جنيه)

البيان	نوفمبر 2025	نوفمبر 2024	معدل التغير %
قيمة تداول الأسهم	154,335	87,411	76.6%
قيمة تداول السندات وأذون الخزانة	1,274,541	809,143	57.5%
إجمالي قيمة التداول	1,428,876	896,554	59.4%

المصدر: تقرير البورصة المصرية (شهر نوفمبر 2025)



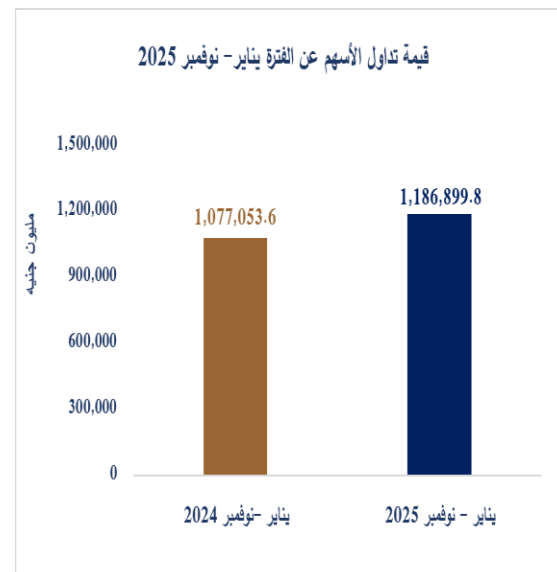
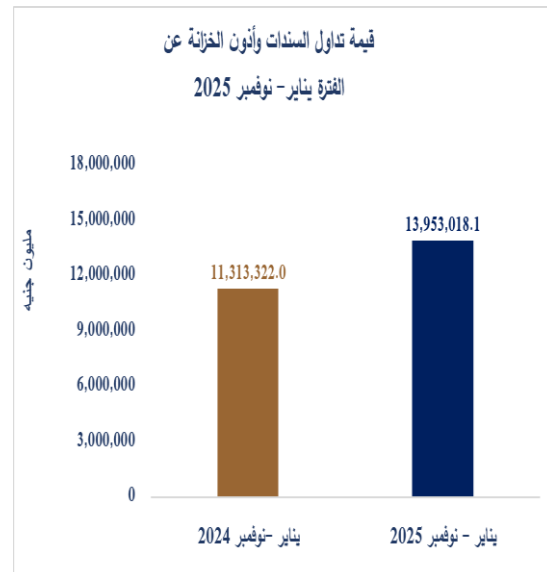
المصدر: البورصة المصرية والإدارة المركزية للبحوث والتطوير

بيان بإجمالي التداولات على الأوراق المالية عن الفترة يناير - نوفمبر 2025

(مليون جنيه)

البيان	يناير - نوفمبر 2025	يناير - نوفمبر 2024	معدل التغير %
قيمة تداول الأسهم	1,186,899.8	1,077,053.6	10.2%
قيمة تداول السندات وأذون الخزانة	13,953,018.1	11,313,322.0	23.3%
إجمالي قيمة التداول	15,139,917.9	12,390,375.6	22.2%

المصدر: تقرير البورصة المصرية (شهر نوفمبر 2025)



المصدر: البورصة المصرية والإدارة المركزية للبحوث والتطوير

ثانياً: نشاط التأمين

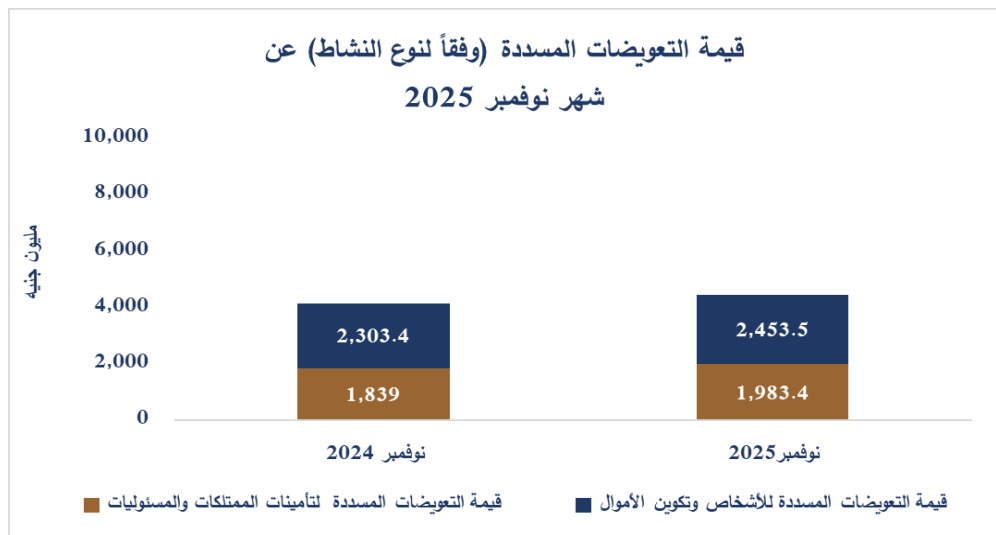
1. مؤشرات نشاط التأمين (وفقاً لنوع النشاط)

1.1. مؤشرات نشاط التأمين (وفقاً لنوع النشاط) عن شهر نوفمبر 2025

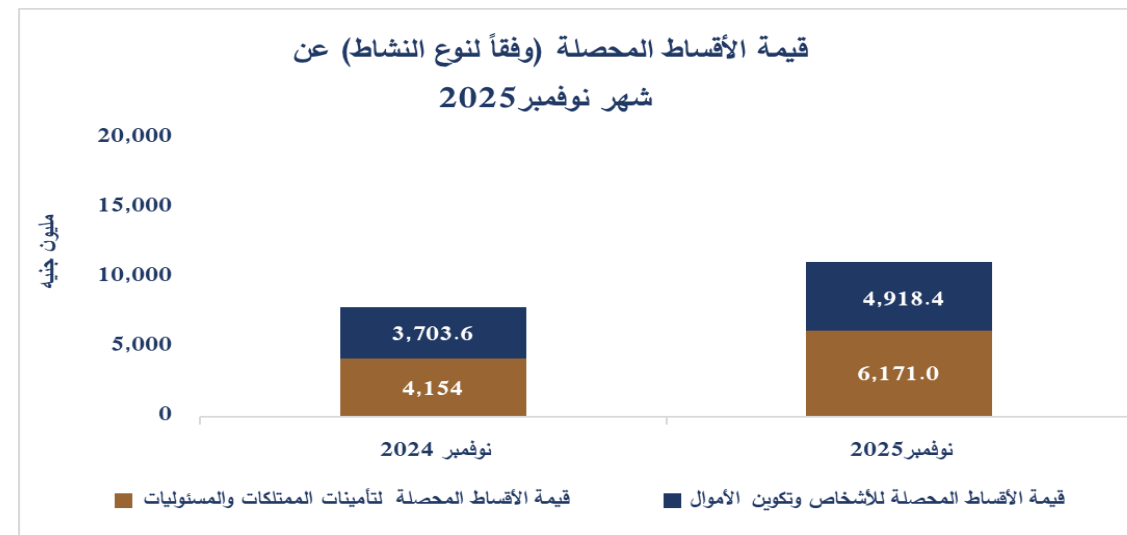
(مليون جنيه)

البيان	نوفمبر 2025	نوفمبر 2024	معدل التغير %
قيمة الأقساط المحصلة لتأمينات الممتلكات والمسئوليات	6,171.0	4,154	48.6%
قيمة الأقساط المحصلة للأشخاص وتكوين الأموال	4,918.4	3,703.6	32.8%
إجمالي	11,089.4	7,857.2	41.1%
قيمة التعويضات المسددة لتأمينات الممتلكات والمسئوليات	1,983.4	1,839	7.9%
قيمة التعويضات المسددة للأشخاص وتكوين الأموال	2,453.5	2,303.4	6.5%
إجمالي	4,436.9	4,142.1	7.1%

المصدر: الإدارة العامة للدعم الفني لشركات التأمين
 تم إعداد هذا البيان في تاريخ إصدار هذا التقرير، وهو بيان قابل للتعديل حال وقوع إلغاء أو إضافات أو تعديلات أو تساويات خلال الشهر مما يجعل الرقم مختلف وفقاً لتاريخ الإصدار.



المصدر: الإدارة العامة للدعم الفني لشركات التأمين والإدارة المركزية للبحوث و التطوير



المصدر: الإدارة العامة للدعم الفني لشركات التأمين والإدارة المركزية للبحوث و التطوير

ثانيًا: نشاط التأمين (تابع)

1. مؤشرات التأمين (وفقاً لنوع النشاط)

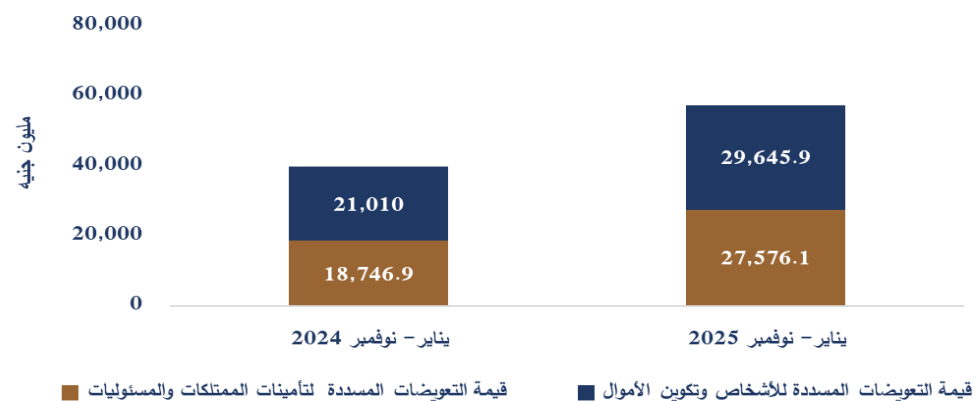
1.2. مؤشرات التأمين (وفقاً لنوع النشاط) عن الفترة يناير - نوفمبر 2025

(مليون جنيه)

البيان	يناير - نوفمبر 2025	يناير - نوفمبر 2024	معدل التغير %
قيمة الأقساط المحصلة لتأمينات الممتلكات والمسئوليات	59,859.9	47,086.3	27.1%
قيمة الأقساط المحصلة للأشخاص وتكوين الأموال	47,495.1	37,872.6	25.4%
إجمالي	107,355.0	84,959	26.4%
قيمة التعويضات المسددة لتأمينات الممتلكات والمسئوليات	27,576.1	18,746.9	47.1%
قيمة التعويضات المسددة للأشخاص وتكوين الأموال	29,645.9	21,010	41.1%
إجمالي	57,222.0	39,757.0	43.9%

المصدر: الإدارة العامة للدعم الفني لشركات التأمين
تم إعداد هذا البيان في تاريخ إصدار هذا التقرير، وهو بيان قابل للتعديل حال وقوع إلغاء أو إضافات أو تعديلات أو تسويات خلال الشهر مما يجعل الرقم مختلف وفقاً لتاريخ الإصدار.

قيمة التعويضات المسددة التراكمية (وفقاً لنوع النشاط) عن
الفترة يناير - نوفمبر 2025



المصدر: الإدارة العامة للدعم الفني لشركات التأمين والإدارة المركزية للبحوث والتطوير

قيمة الأقساط المحصلة التراكمية (وفقاً لنوع النشاط) عن
الفترة يناير - نوفمبر 2025



المصدر: الإدارة العامة للدعم الفني لشركات التأمين والإدارة المركزية للبحوث والتطوير

ثانياً: نشاط التأمين (تابع)

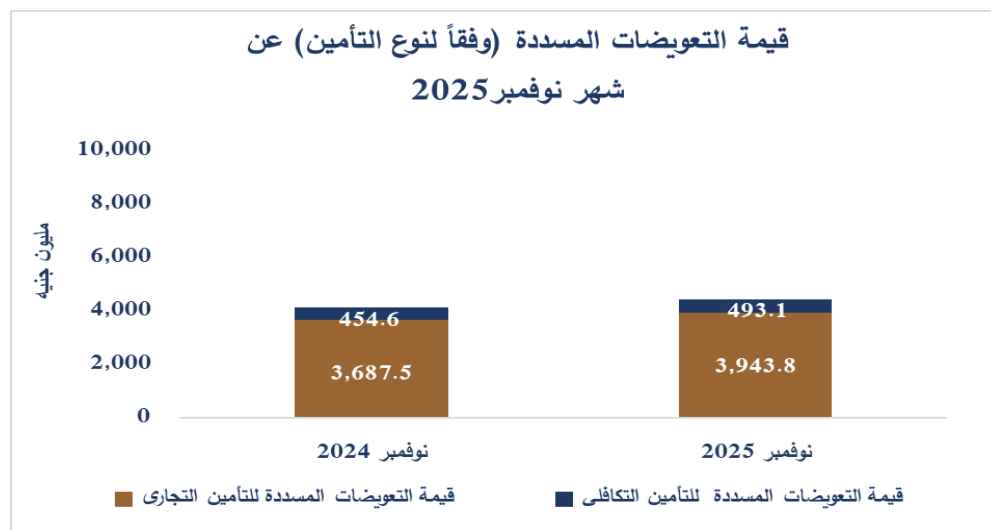
2. مؤشرات التأمين (وفقاً لنوع التأمين)

2.1. مؤشرات التأمين (وفقاً لنوع التأمين) عن شهر نوفمبر 2025

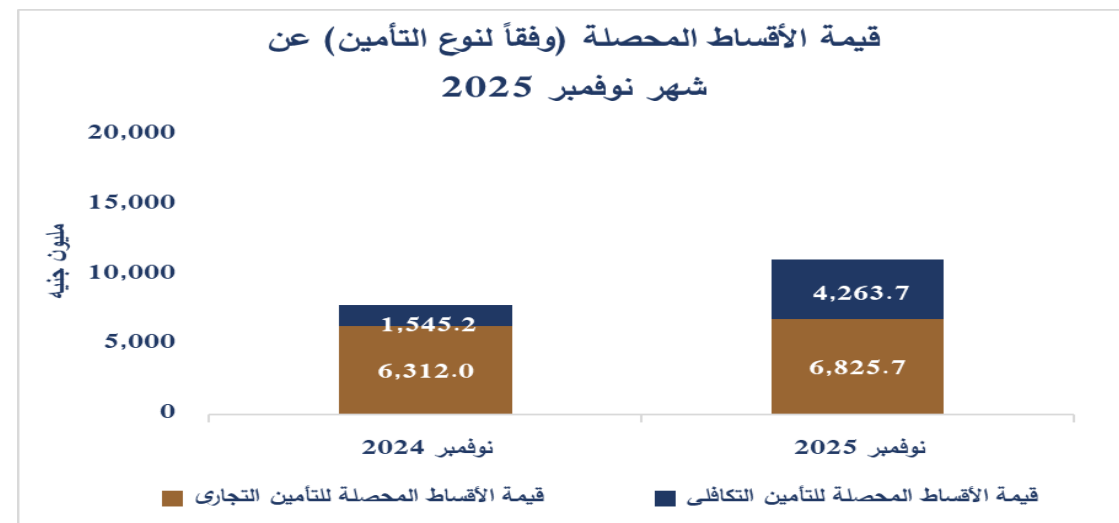
(مليون جنيه)

البيان	نوفمبر 2025	نوفمبر 2024	معدل التغير %
قيمة الأقساط المحصلة للتأمين التجاري	6,825.7	6,312.0	8.1%
قيمة الأقساط المحصلة للتأمين التكافلي	4,263.7	1,545.2	175.9%
إجمالي	11,089.4	7,857.2	41.1%
قيمة التعويضات المسددة للتأمين التجاري	3,943.8	3,687.5	7.0%
قيمة التعويضات المسددة للتأمين التكافلي	493.1	454.6	8.5%
إجمالي	4,436.9	4,142.1	7.1%

المصدر: الإدارة العامة للدعم الفني لشركات التأمين
 تم إعداد هذا البيان في تاريخ إصدار هذا التقرير، وهو بيان قابل للتعديل حال وقوع إلغاءات أو إضافات أو تعديلات أو تسويات خلال الشهر مما يجعل الرقم مختلف وفقاً لتاريخ الإصدار.



المصدر: الإدارة العامة للدعم الفني لشركات التأمين والإدارة المركزية للبحوث والتطوير



المصدر: الإدارة العامة للدعم الفني لشركات التأمين والإدارة المركزية للبحوث والتطوير

ثانيًا: نشاط التأمين (تابع)

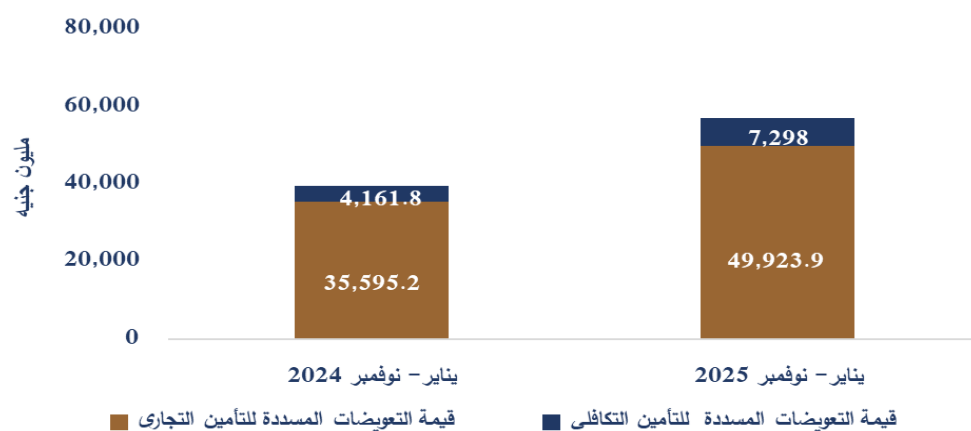
2. مؤشرات التأمين (وفقاً لنوع التأمين)

2.2. مؤشرات التأمين (وفقاً لنوع التأمين) عن الفترة يناير - نوفمبر 2025 (مليون جنيه)

البيان	يناير - نوفمبر 2025	يناير - نوفمبر 2024	معدل التغير %
قيمة الأقساط المحصلة للتأمين التجاري	89,454.7	73,761.3	21.3%
قيمة الأقساط المحصلة للتأمين التكافلي	17,900.3	11,197.6	59.9%
إجمالي	107,355.0	84,959	26.4%
قيمة التعويضات المسددة للتأمين التجاري	49,923.9	35,595.2	40.3%
قيمة التعويضات المسددة للتأمين التكافلي	7,298	4,161.8	75.4%
إجمالي	57,222.0	39,757.0	43.9%

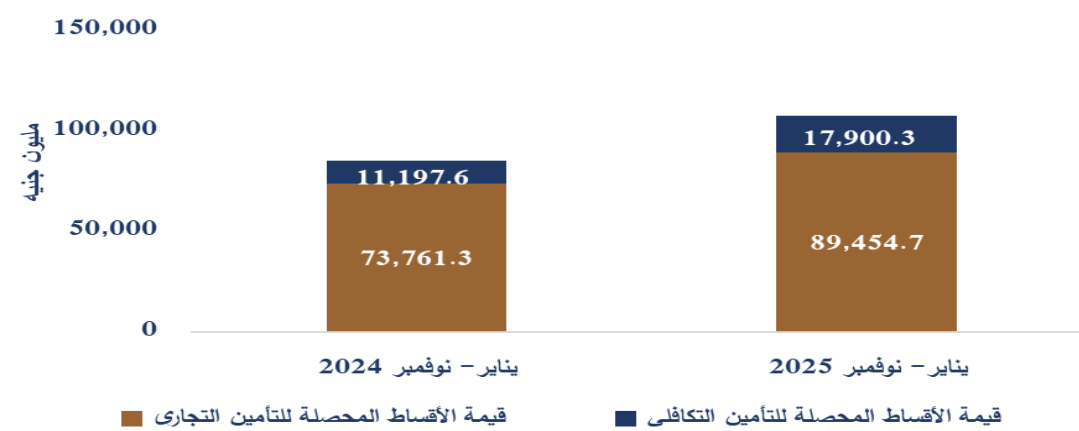
المصدر: الإدارة العامة للدعم الفني لشركات التأمين
تم إعداد هذا البيان في تاريخ إصدار هذا التقرير، وهو بيان قابل للتعديل حال وقوع إلغاء أو إضافات أو تعديلات أو تسويات خلال الشهر مما يجعل الرقم مختلف وفقاً لتاريخ الإصدار.

قيمة التعويضات المسددة التراكمية (وفقاً لنوع التأمين) عن
الفترة يناير - نوفمبر 2025



المصدر: الإدارة العامة للدعم الفني لشركات التأمين والإدارة المركزية للبحوث والتطوير

قيمة الأقساط المحصلة التراكمية (وفقاً لنوع التأمين) عن
الفترة يناير - نوفمبر 2025



المصدر: الإدارة العامة للدعم الفني لشركات التأمين والإدارة المركزية للبحوث والتطوير

ثانيًا: نشاط التأمين (تابع)

3. استثمارات صناديق التأمين الخاصة

3.1. الاستثمارات الجديدة لصناديق التأمين الخاصة عن شهر نوفمبر 2025

(مليار جنيه)

البيان	نوفمبر 2025	نوفمبر 2024	معدل التغير %
الاستثمارات الجديدة لصناديق التأمين الخاصة (بالمليار جنيه)	3.03	2.23	36.2%

المصدر: الإدارة المركزية للأشرف والرقابة على صناديق التأمين الخاصة

3.2. الاستثمارات الجديدة لصناديق التأمين الخاصة عن الفترة يناير - نوفمبر 2025

(مليار جنيه)

البيان	يناير - نوفمبر 2025	يناير - نوفمبر 2024	معدل التغير %
الاستثمارات الجديدة لصناديق التأمين الخاصة (بالمليار جنيه)	29.05	24.51	18.5%

المصدر: الإدارة المركزية للأشرف والرقابة على صناديق التأمين الخاصة



ثالثاً: نشاط التمويل العقاري

1. مؤشرات التمويل العقاري

1.1. مؤشرات التمويل العقاري عن شهر نوفمبر 2025

البيان	نوفمبر 2025	نوفمبر 2024	معدل التغير %
إجمالي التمويل العقاري الممنوح من الشركات (مليون جنيه)	3,877	1,154	236.0%
إجمالي قيمة إعادة التمويل العقاري (مليون جنيه)	1,323	0	0.0%
عدد عقود التمويل العقاري	1,369	388	252.8%

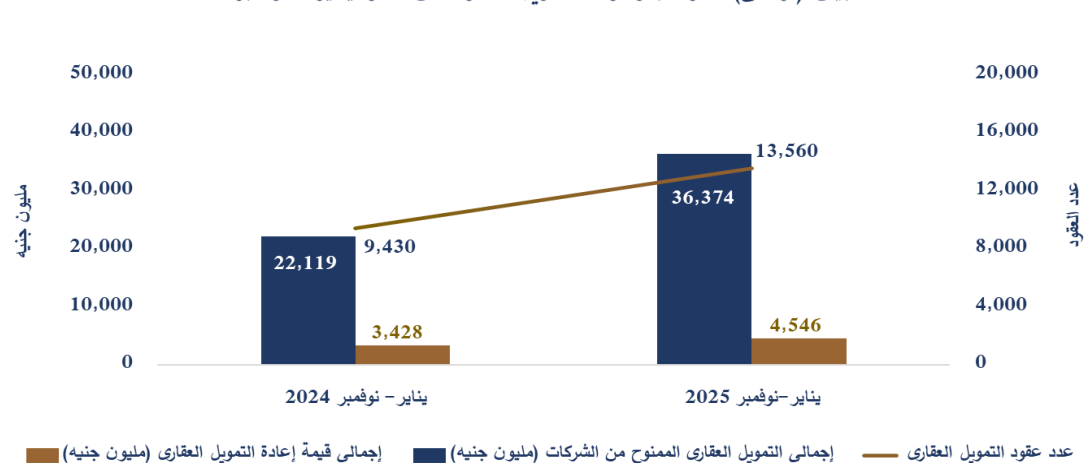
المصدر: قطاع التمويل غير المصرفي
 بلغت إجمالي قيمة أرصدة التمويل العقاري لدى شركات التمويل العقاري في نهاية نوفمبر 2025 مبلغ 50030 مليون جنيه مقارنة بمبلغ 32057 مليون جنيه في نوفمبر 2024. ويعبر هذا الرقم عن رصيد خلال لحظة زمنية محددة.

1.2. مؤشرات التمويل العقاري عن الفترة يناير - نوفمبر 2025

البيان	يناير-نوفمبر 2025	يناير-نوفمبر 2024	معدل التغير %
إجمالي التمويل العقاري الممنوح من الشركات (مليون جنيه)	36,374	22,119	64.4%
إجمالي قيمة إعادة التمويل العقاري (مليون جنيه)	4,546	3,428	32.6%
عدد عقود التمويل العقاري	13,560	9,430	43.8%

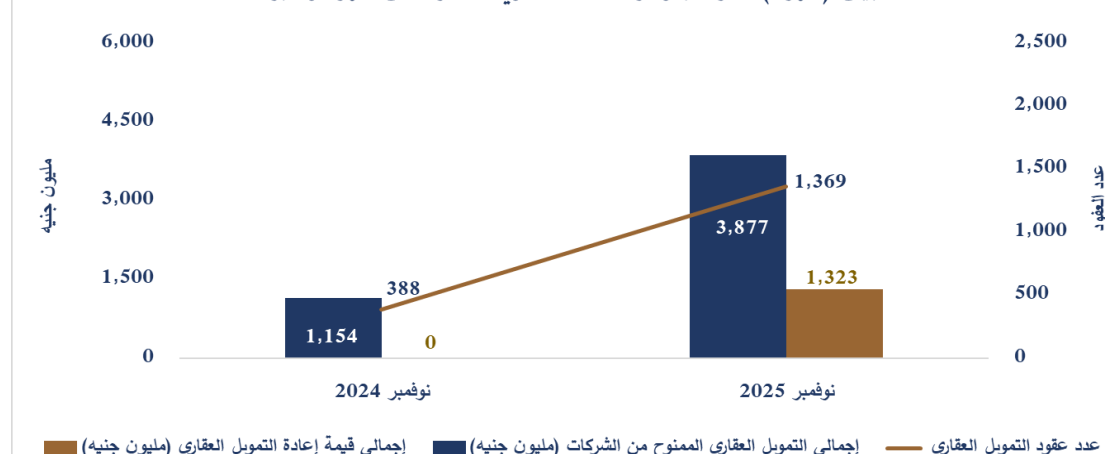
المصدر: قطاع التمويل غير المصرفي

بيان (تراكمي) مقارنة بمؤشرات التمويل العقاري عن الفترة يناير - نوفمبر 2025



المصدر: قطاع التمويل غير المصرفي والإدارة المركزية للبحوث والتطوير

بيان (شهري) مقارنة بمؤشرات نشاط التمويل العقاري عن شهر نوفمبر 2025



المصدر: قطاع التمويل غير المصرفي والإدارة المركزية للبحوث والتطوير



ثالثاً: نشاط التمويل العقاري (تابع)

2. تطور التمويل العقاري وفقاً لشرائح الدخل الشهري

2.1. تطور التمويل العقاري وفقاً لشرائح الدخل الشهري عن شهر نوفمبر 2025

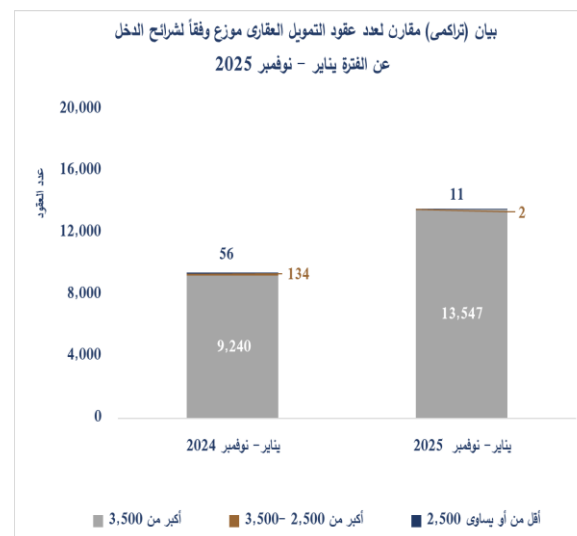
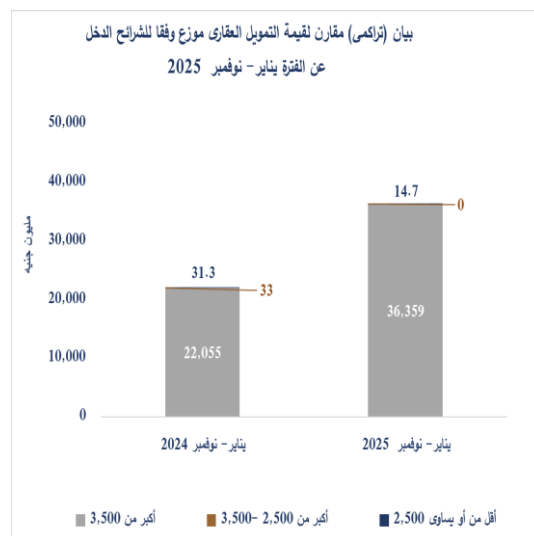
نوفمبر 2025		نوفمبر 2024	
شرائح الدخل (القيمة بالجنيه)	عدد عقود التمويل العقاري	قيمة التمويل العقاري (مليون جنيه)	عدد عقود التمويل العقاري
أقل من أو يساوي 2,500	0	0	0.0
أكثر من 2,500 - 3,500	0	0	0
أكثر من 3,500	1,369	3,877	1,154
الإجمالي	1,369	3,877	388

المصدر: قطاع التمويل غير المصرفي

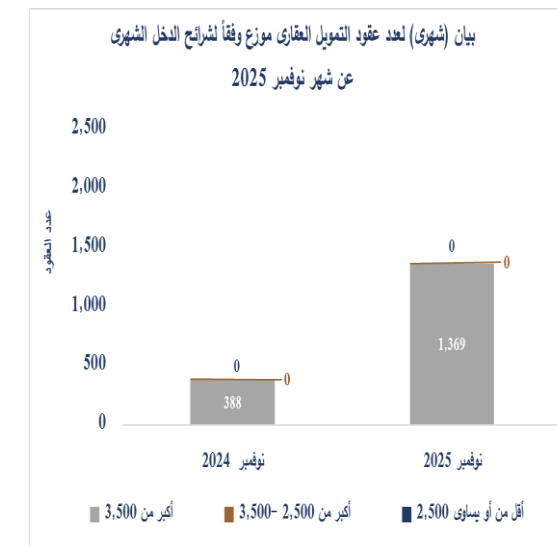
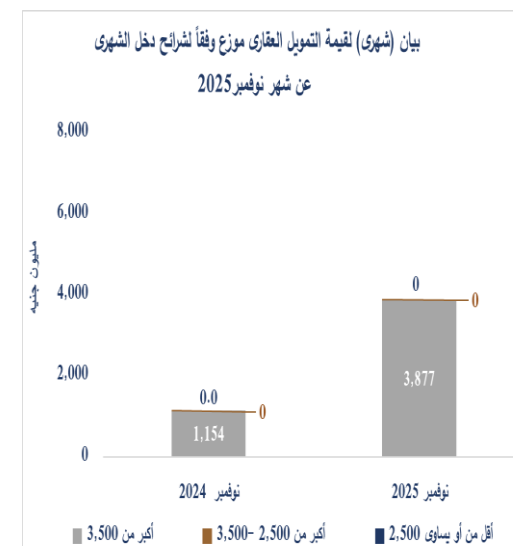
2.2. تطور التمويل العقاري وفقاً لشرائح الدخل الشهري عن الفترة يناير -نوفمبر 2025

يناير -نوفمبر 2025		يناير -نوفمبر 2024	
شرائح الدخل (القيمة بالجنيه)	عدد عقود التمويل العقاري	قيمة التمويل العقاري (مليون جنيه)	عدد عقود التمويل العقاري
أقل من أو يساوي 2,500	11	14.7	56
أكثر من 2,500 - 3,500	2	0.408	134
أكثر من 3,500	13,547	36,359	9,240
الإجمالي	13,560	36,374	9,430

المصدر: قطاع التمويل غير المصرفي



المصدر: قطاع التمويل غير المصرفي والإدارة المركزية للبحوث والتطوير



المصدر: قطاع التمويل غير المصرفي والإدارة المركزية للبحوث والتطوير

ثالثاً: نشاط التمويل العقاري (تابع)

3. تطور التمويل العقاري وفقاً لنوع العميل

3.1. تطور التمويل العقاري وفقاً لنوع العميل عن شهر نوفمبر 2025

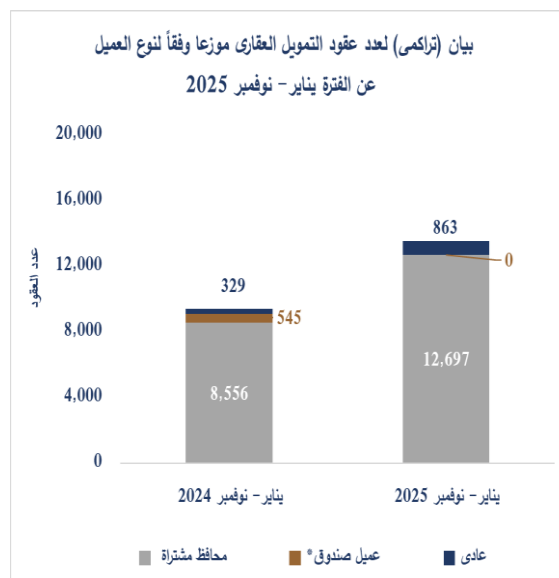
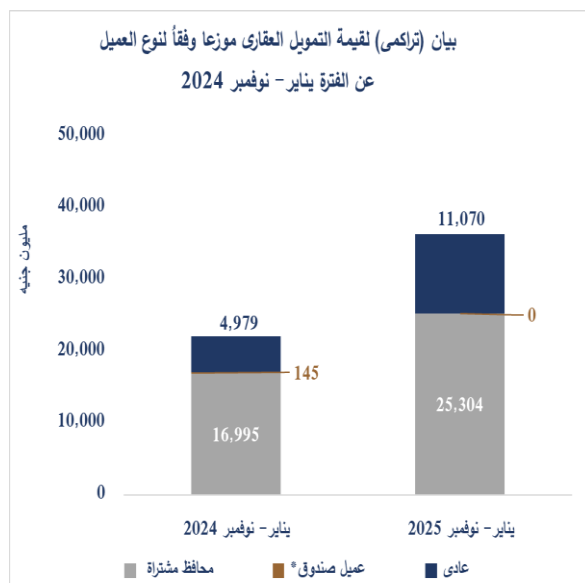
البيان	عدد عقود التمويل العقاري	قيمة التمويل العقاري (مليون جنيه)	نوفمبر 2025	نوفمبر 2024
عادي	100	1,278	43	641
عميل صندوق*	0	0	0	0.0
محافظ مشرقة	1,269	2,598	345	513
الإجمالي	1,369	3,877	388	1,154

المصدر: قطاع التمويل غير المصرفي
* عملاء شركات التمويل العقاري فقط بدون عملاء البنوك

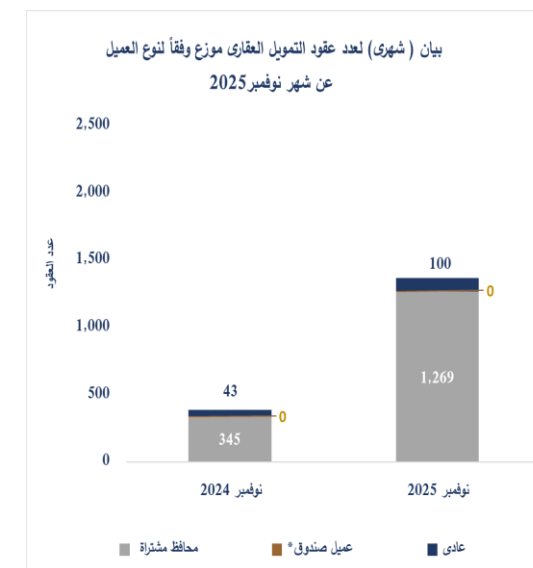
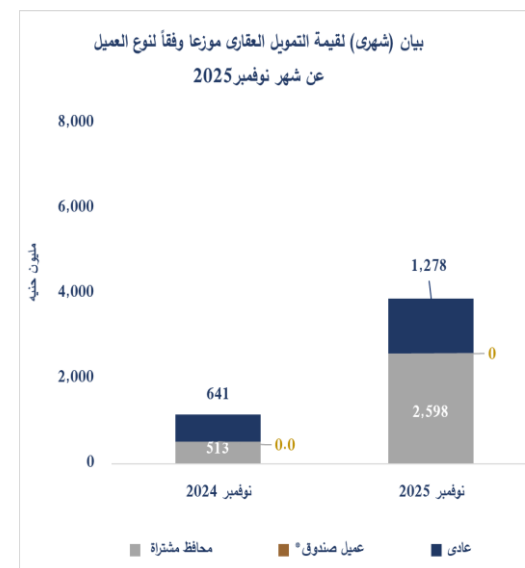
3.2. تطور التمويل العقاري وفقاً لنوع العميل عن الفترة يناير - نوفمبر 2025

البيان	عدد عقود التمويل العقاري	قيمة التمويل العقاري (مليون جنيه)	يناير - نوفمبر 2025	يناير - نوفمبر 2024
عادي	863	11,070	329	4,979
عميل صندوق*	0	0	545	145
محافظ مشرقة	12,697	25,304	8,556	16,995
الإجمالي	13,560	36,374	9,430	22,119

المصدر: قطاع التمويل غير المصرفي
* عملاء شركات التمويل العقاري فقط بدون عملاء البنوك



المصدر: قطاع التمويل غير المصرفي والإدارة المركزية للبحوث والتطوير



المصدر: قطاع التمويل غير المصرفي والإدارة المركزية للبحوث والتطوير

رابعًا: نشاط التأجير التمويلي

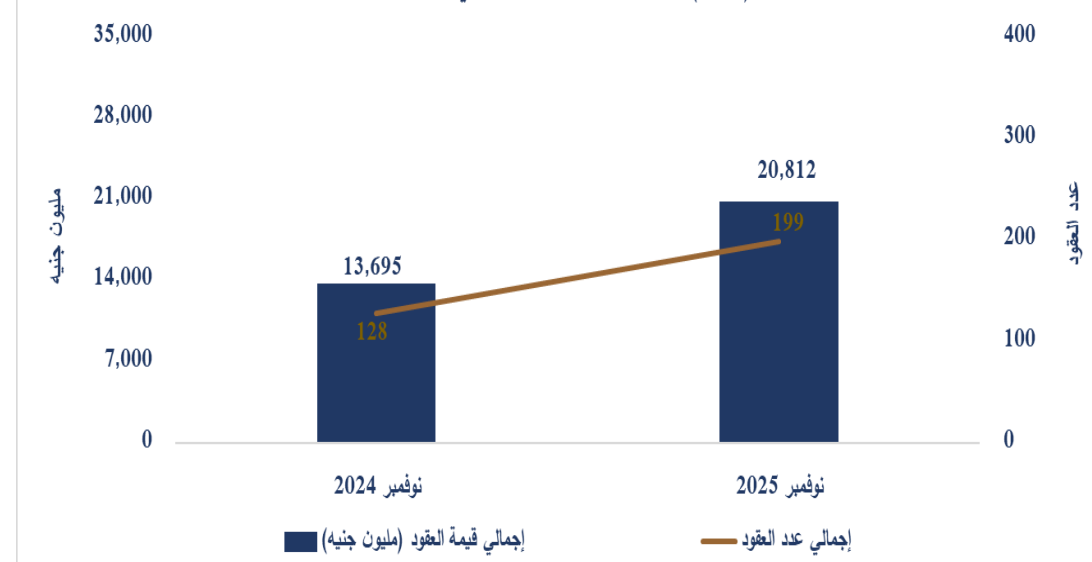
1. مؤشرات التأجير التمويلي

1.1. مؤشرات التأجير التمويلي عن شهر نوفمبر 2025

البيان	نوفمبر 2025	نوفمبر 2024	معدل التغير %
إجمالي عدد العقود	199	128	55.5%
إجمالي قيمة العقود (مليون جنيه)	20,812	13,695	52.0%

المصدر: قطاع التمويل غير المصرفي

بيان (شهري) بمؤشرات نشاط التأجير التمويلي عن شهر نوفمبر 2025



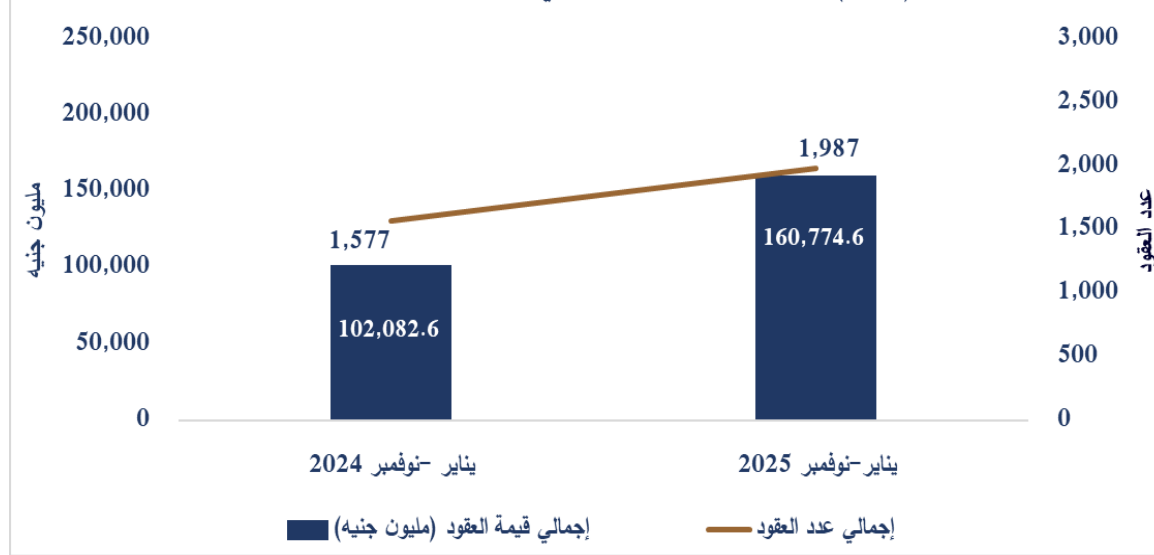
المصدر: قطاع التمويل غير المصرفي والإدارة المركزية للبحوث والتطوير

1.2. مؤشرات التأجير التمويلي (تراكمي) عن الفترة يناير-نوفمبر 2025

البيان	يناير-نوفمبر 2025	يناير-نوفمبر 2024	معدل التغير %
إجمالي عدد العقود	1,987	1,577	26.0%
إجمالي قيمة العقود (مليون جنيه)	160,774.6	102,082.6	57.5%

المصدر: قطاع التمويل غير المصرفي

بيان (تراكمي) بمؤشرات نشاط التأجير التمويلي عن الفترة يناير-نوفمبر 2025



المصدر: قطاع التمويل غير المصرفي والإدارة المركزية للبحوث والتطوير

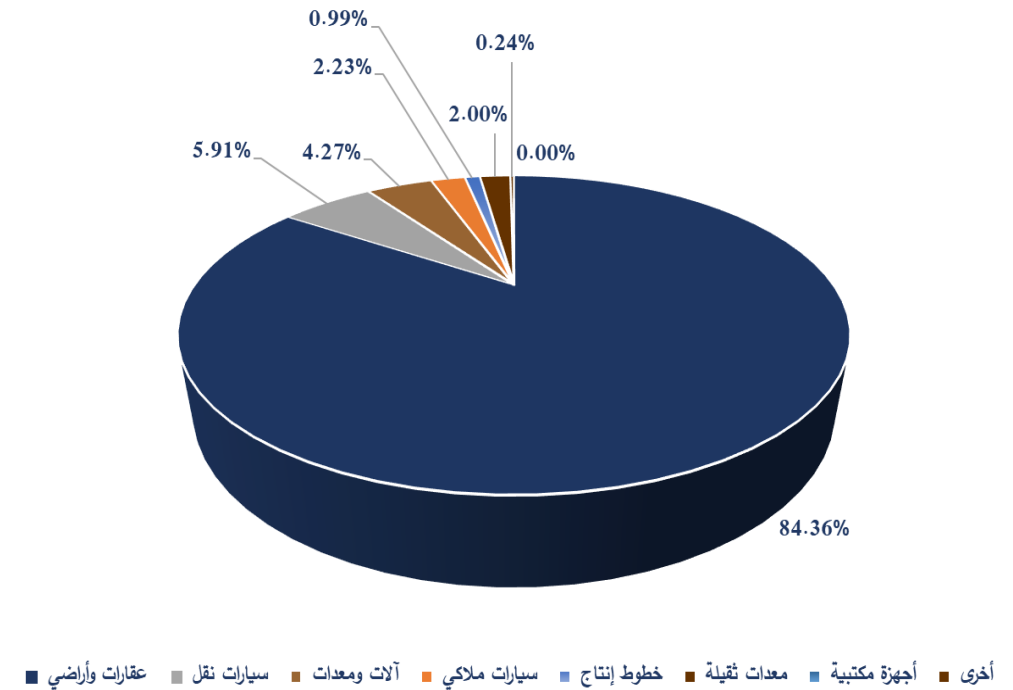


رابعاً: نشاط التأجير التمويلي (تابع)

2. تصنيف عقود التأجير التمويلي وفقاً للنشاط

2.1. تصنيف عقود التأجير التمويلي وفقاً للنشاط عن شهر نوفمبر 2025

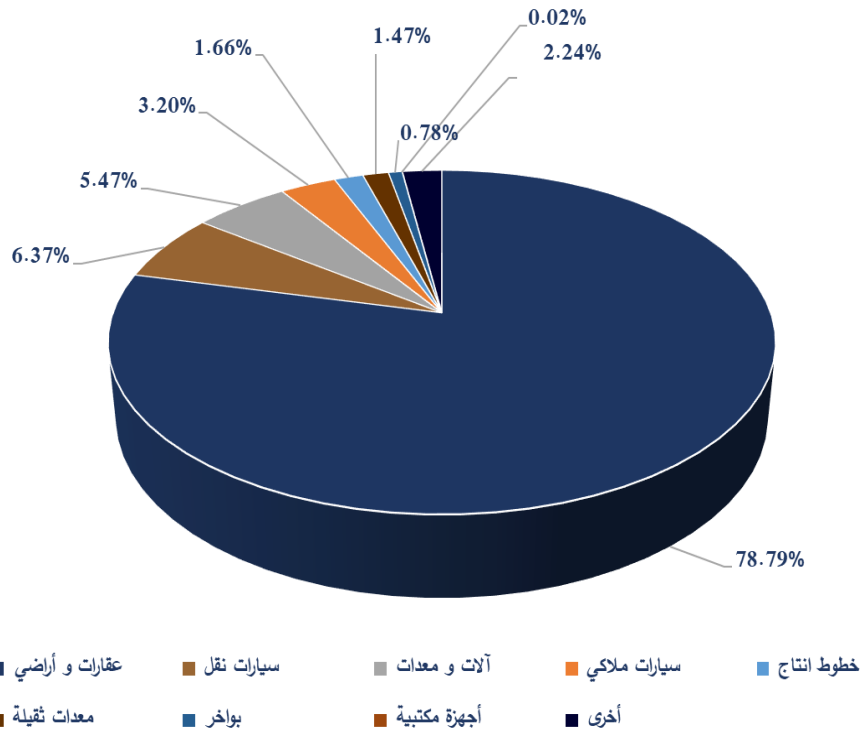
قيمة عقود التأجير التمويلي مقسمة وفقاً لطبيعة النشاط عن شهر نوفمبر 2025



المصدر: قطاع التمويل غير المصرفي والإدارة المركزية للبحوث والتطوير

2.2. مؤشرات التأجير التمويلي (تراكمي) عن الفترة يناير - نوفمبر 2025

قيمة عقود التأجير التمويلي مقسمة وفقاً لطبيعة النشاط عن الفترة يناير - نوفمبر 2025



المصدر: قطاع التمويل غير المصرفي والإدارة المركزية للبحوث والتطوير



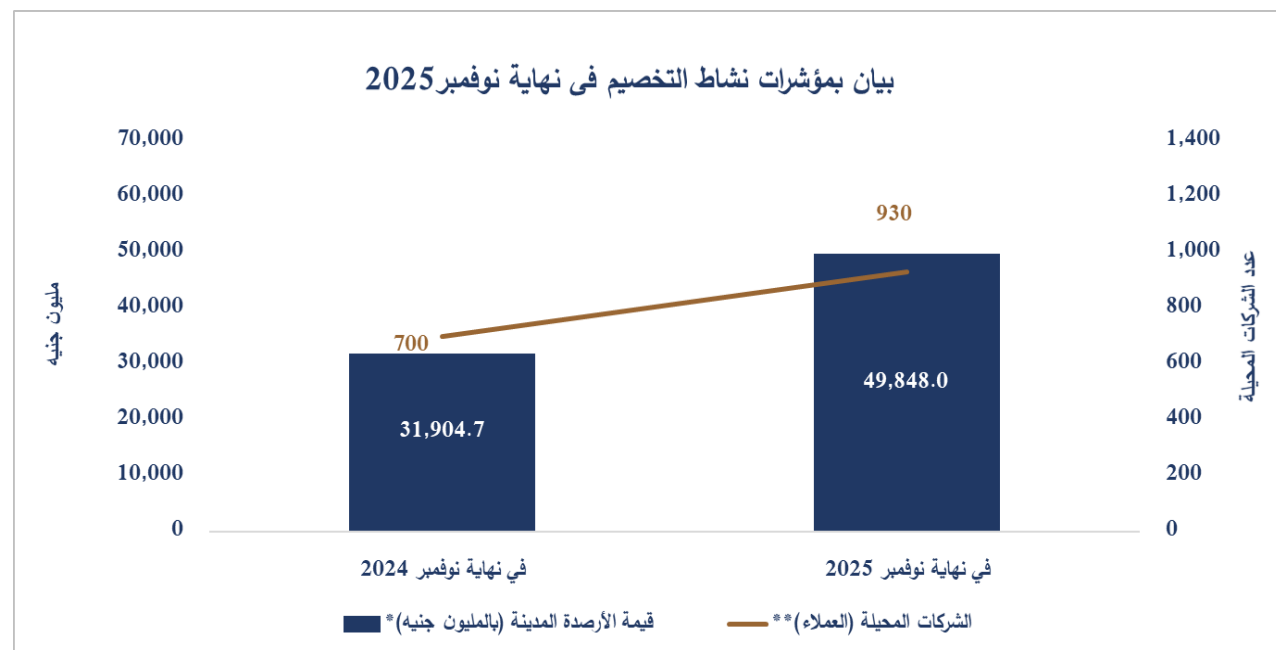
خامسًا: نشاط التخصيم

1. مؤشرات نشاط التخصيم

1.1. بيان بمؤشرات نشاط التخصيم في نهاية نوفمبر 2025

البيان	في نهاية نوفمبر 2025	في نهاية نوفمبر 2024	معدل التغير %
قيمة الأرصدة المدينة (بالمليون جنيه)*	49,848.0	31,904.7	56.2%
الشركات المحيلة (العملاء)**	930	700	32.9%

المصدر: قطاع التمويل غير المصرفي والإدارة المركزية للبحوث والسياسات
 * حجم الأرصدة المدينة (بالمليون جنيه) في نهاية نوفمبر 2025: هذا الرقم يعبر عن حجم الأرصدة المدينة في لحظة تاريخية محددة.
 ** الشركات المحيلة (العملاء) يعبر عن العدد في نهاية نوفمبر 2025: هذا الرقم يعبر عن عدد العملاء في لحظة تاريخية محددة.



المصدر: الإدارة المركزية للتمويل و الإدارة المركزية للبحوث والتطوير

خامسًا: نشاط التخصيم (تابع)

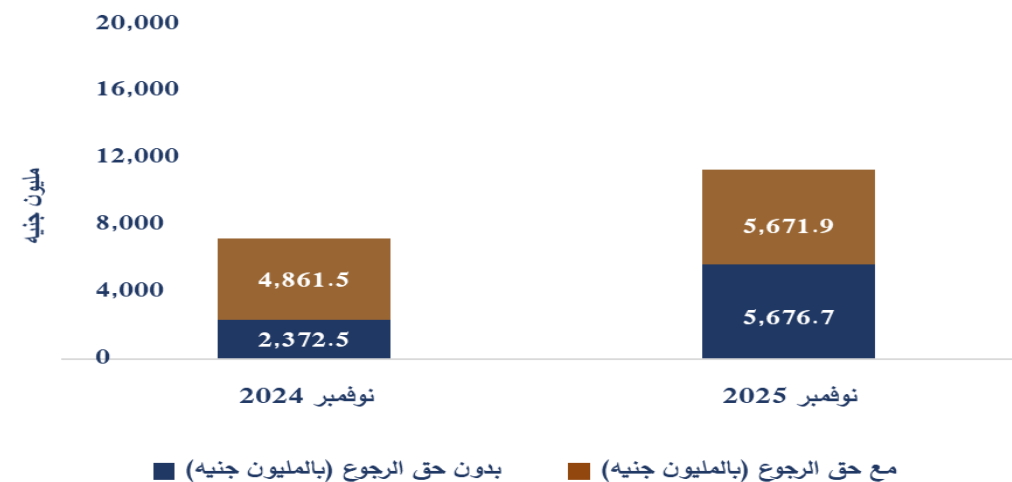
2. إجمالي قيمة الأوراق المخصصة

2.1. إجمالي قيمة الأوراق المخصصة عن شهر نوفمبر 2025

البيان	نوفمبر 2025	نوفمبر 2024	معدل التغير %
إجمالي قيمة الأوراق المخصصة (بالمليون جنيه)	11,348.6	7,234.0	56.9%
مع حق الرجوع (بالمليون جنيه)	5,671.9	4,861.5	16.7%
بدون حق الرجوع (بالمليون جنيه)	5,676.7	2,372.5	139.3%

المصدر: قطاع التمويل غير المصرفي

إجمالي قيمة الأوراق المخصصة عن شهر نوفمبر 2025



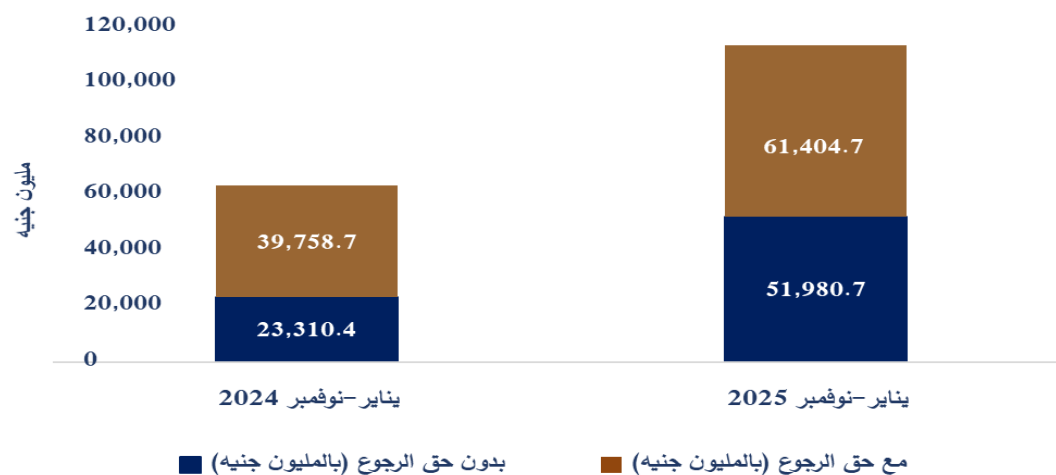
المصدر: قطاع التمويل غير المصرفي والإدارة المركزية للبحوث والتطوير

2.2. إجمالي قيمة الأوراق المخصصة عن الفترة يناير – نوفمبر 2025

البيان	يناير-نوفمبر 2025	يناير-نوفمبر 2024	معدل التغير %
إجمالي قيمة الأوراق المخصصة (بالمليون جنيه)	113,385.4	63,069	79.8%
مع حق الرجوع (بالمليون جنيه)	61,404.7	39,758.7	54.4%
بدون حق الرجوع (بالمليون جنيه)	51,980.7	23,310.4	123.0%

المصدر: قطاع التمويل غير المصرفي

إجمالي قيمة الأوراق المخصصة عن الفترة يناير – نوفمبر 2025



المصدر: قطاع التمويل غير المصرفي والإدارة المركزية للبحوث والتطوير

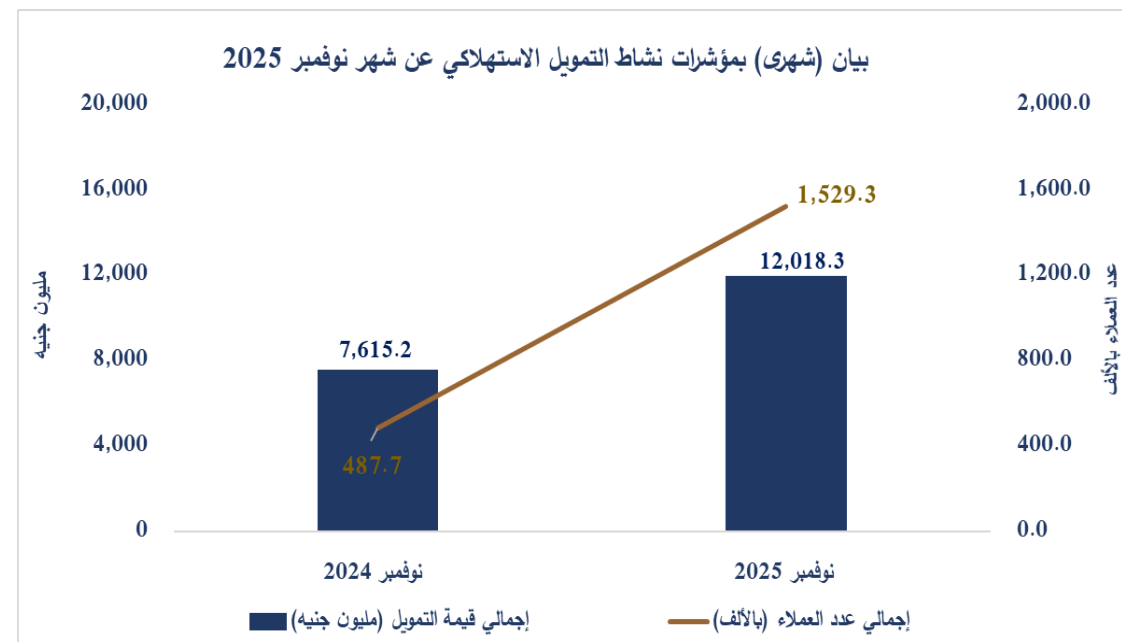
سادسًا: نشاط التمويل الاستهلاكي

1. مؤشرات التمويل الاستهلاكي

1.1. مؤشرات التمويل الاستهلاكي عن شهر نوفمبر 2025

البيان	نوفمبر 2025	نوفمبر 2024	معدل التغير %
إجمالي عدد العملاء (بالآلاف)	1,529.3	487.7	213.6%
إجمالي قيمة التمويل (مليون جنيه)	12,018.3	7,615.2	57.8%

المصدر: قطاع التمويل غير المصرفي

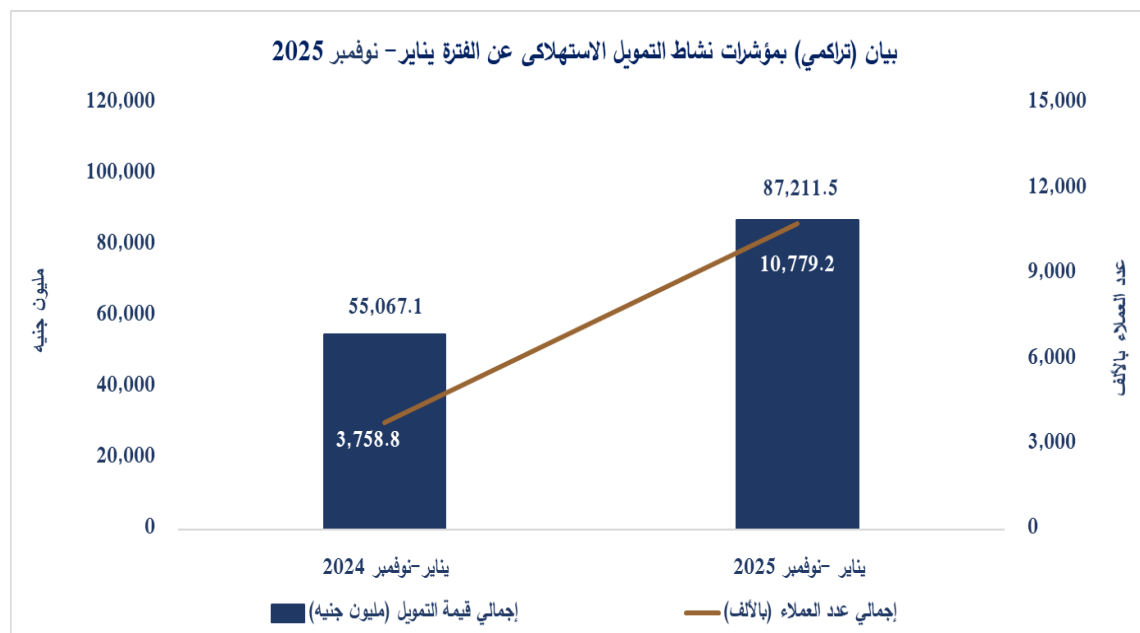


المصدر: قطاع التمويل غير المصرفي والإدارة المركزية للبحوث والتطوير

1.2. مؤشرات التمويل الاستهلاكي عن الفترة يناير-نوفمبر 2025

البيان	يناير-نوفمبر 2025	يناير-نوفمبر 2024	معدل التغير %
إجمالي عدد العملاء (بالآلاف)	10,779.2	3,758.8	186.8%
إجمالي قيمة التمويل (مليون جنيه)	87,211.5	55,067.1	58.4%

المصدر: قطاع التمويل غير المصرفي

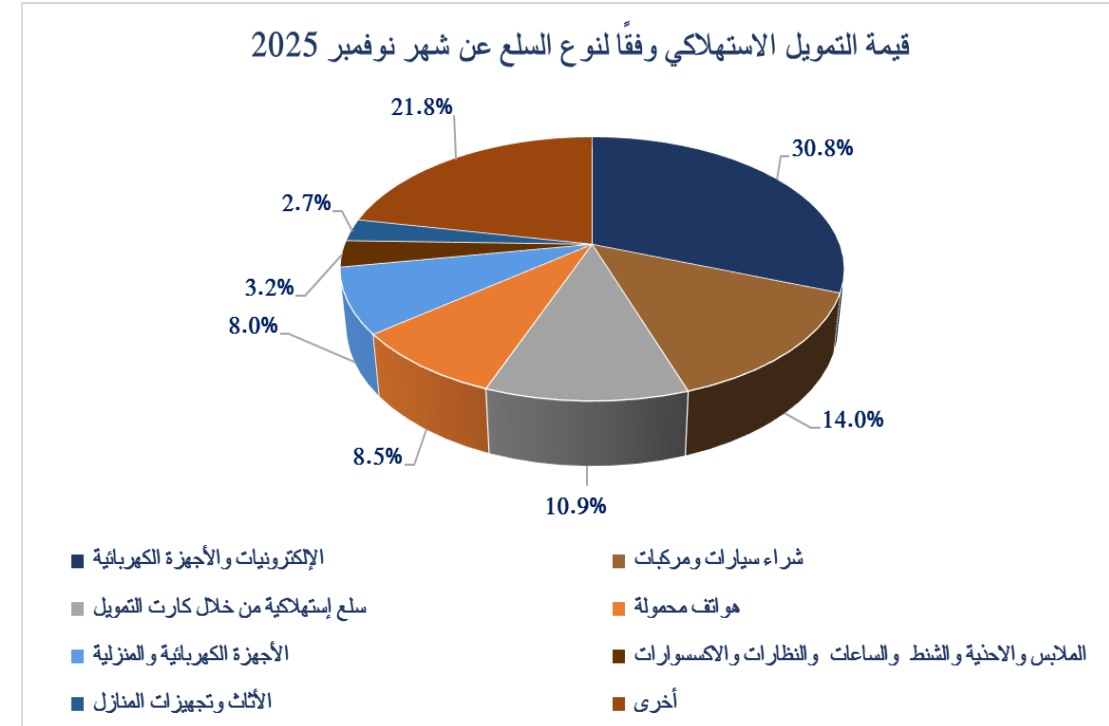


المصدر: قطاع التمويل غير المصرفي والإدارة المركزية للبحوث والتطوير

سادسًا: نشاط التمويل الاستهلاكي (تابع)

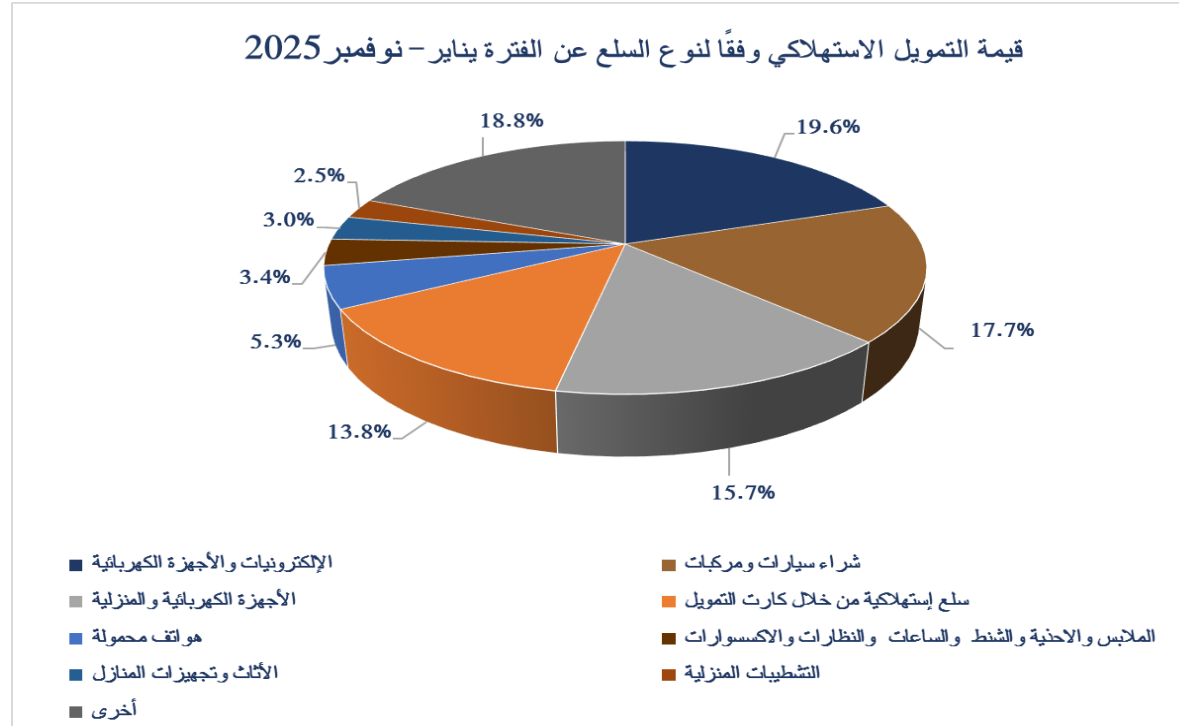
2. تصنيف قيمة التمويل الاستهلاكي وفقًا لنوع السلع والخدمات

2.1. قيمة التمويل الاستهلاكي وفقًا لنوع السلع والخدمات عن شهر نوفمبر 2025



المصدر: قطاع التمويل غير المصرفي والإدارة المركزية للبحوث والتطوير

2.2. قيمة التمويل الاستهلاكي وفقًا لنوع السلع والخدمات عن الفترة يناير - نوفمبر 2025



المصدر: قطاع التمويل غير المصرفي والإدارة المركزية للبحوث والتطوير

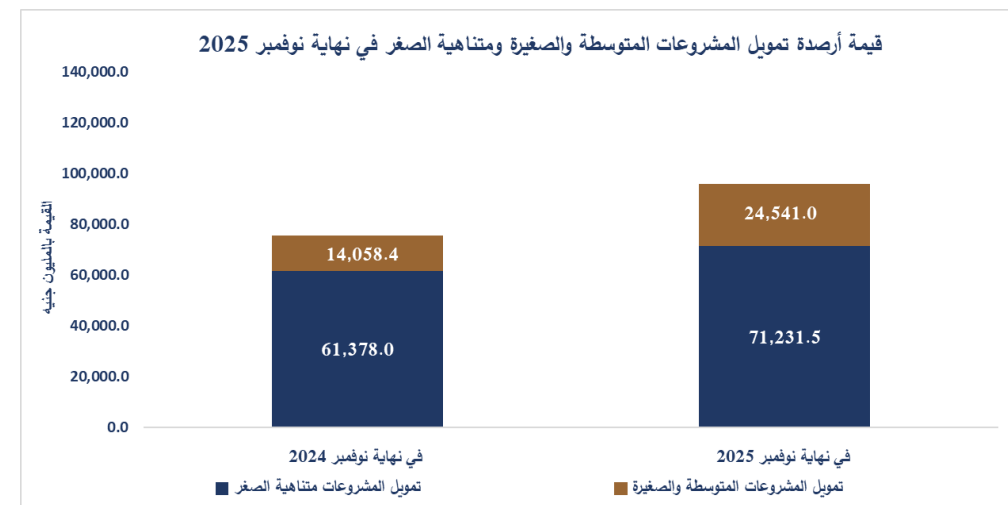
سابعًا: أنشطة تمويل المشروعات المتوسطة والصغيرة ومتناهية الصغر

1. عدد المستفيدين وأرصدة تمويل المشروعات المتوسطة والصغيرة ومتناهية الصغر في نهاية نوفمبر 2025

النشاط	في نهاية نوفمبر 2025		في نهاية نوفمبر 2024	
	عدد المستفيدين (بالآلاف)	أرصدة التمويل (بالمليون جنيه)	عدد المستفيدين (بالآلاف)	أرصدة التمويل (بالمليون جنيه)
تمويل المشروعات متناهية الصغر	3,575.5	71,231.5	3,716.0	61,378.0
تمويل المشروعات المتوسطة والصغيرة	16.2	24,541.0	10.3	14,058.4
الإجمالي	3,591.8	95,772.5	3,726.4	75,436.3

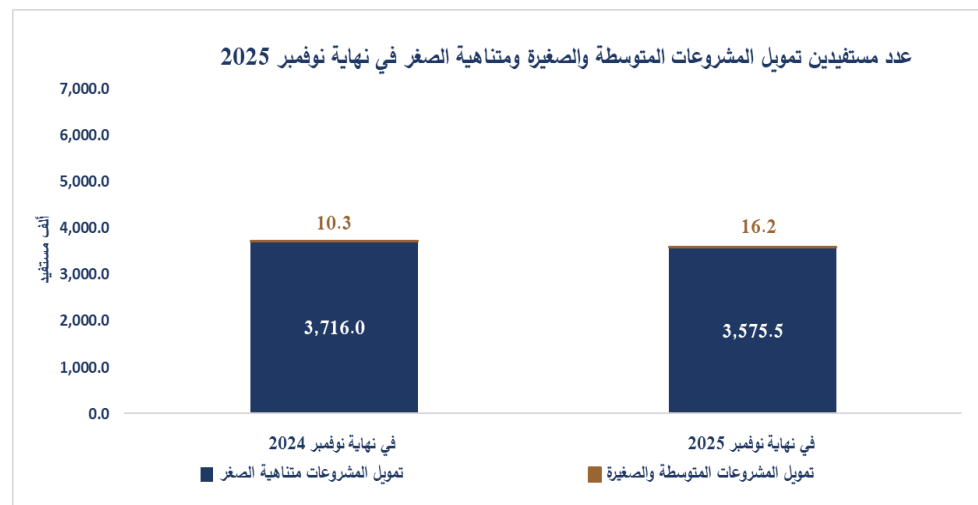
المصدر: وحدة الرقابة على نشاط التمويل متناهي الصغر للجمعيات والمؤسسات الأهلية والإدارة المركزية للبحوث والسياسات
أرصدة التمويل (بالمليون جنيه) في نهاية شهر نوفمبر 2025: هذا الرقم يعبر عن حجم الأرصدة المندبة في لحظة تاريخية محددة
عدد المستفيدين (بالآلاف) في نهاية شهر نوفمبر 2025: هذا الرقم يعبر عن عدد المستفيدين في لحظة تاريخية محددة

1.1. أرصدة التمويل في نهاية نوفمبر 2025



المصدر: وحدة الرقابة على نشاط تمويل المشروعات المتوسطة والصغيرة ومتناهية الصغر للجمعيات والمؤسسات الأهلية والإدارة المركزية للبحوث والتطوير

1.2. عدد المستفيدين في نهاية نوفمبر 2025



المصدر: وحدة الرقابة على نشاط تمويل المشروعات المتوسطة والصغيرة ومتناهية الصغر للجمعيات والمؤسسات الأهلية والإدارة المركزية للبحوث والتطوير

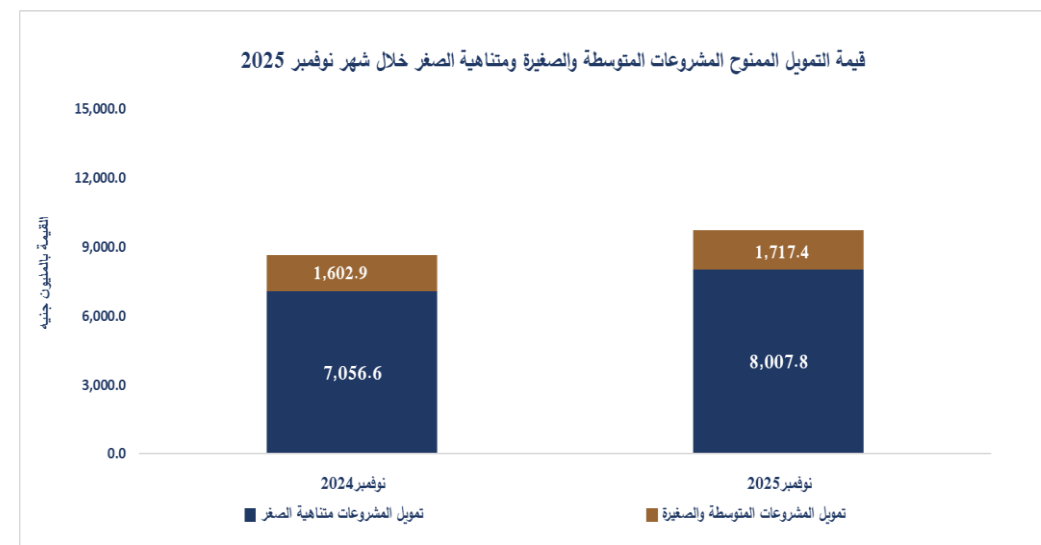
سابعًا: أنشطة تمويل المشروعات المتوسطة والصغيرة ومتناهية الصغر

2. عدد المستفيدين وقيمة التمويل الممنوح للمشروعات المتوسطة والصغيرة ومتناهية الصغر خلال شهر نوفمبر 2025

نوفمبر 2024		نوفمبر 2025		النشاط
عدد المستفيدين (بآلاف)	قيمة التمويل الممنوح (بالمليون جنيه)	عدد المستفيدين (بآلاف)	قيمة التمويل الممنوح (بالمليون جنيه)	
239.7	8,007.8	267.5	7,056.6	تمويل المشروعات متناهية الصغر
0.83	1,717.4	0.7	1,602.9	تمويل المشروعات المتوسطة والصغيرة
240.5	9,725.2	268.2	8,659.5	الإجمالي

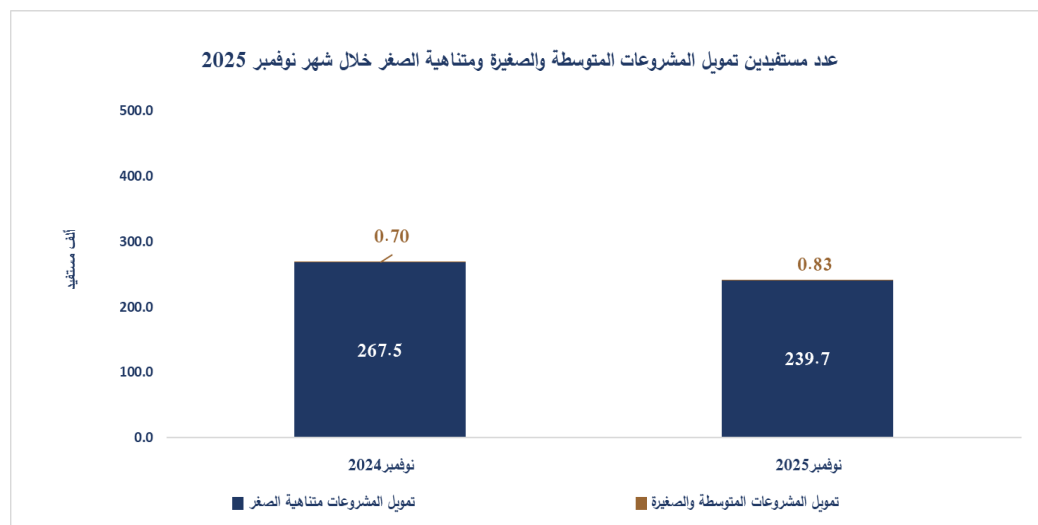
المصدر: وحدة الرقابة على نشاط التمويل متناهي الصغر للجمعيات والمؤسسات الأهلية والإدارة المركزية للبحوث والسياسات

2.1. قيمة التمويل الممنوح خلال شهر نوفمبر 2025



المصدر: وحدة الرقابة على نشاط تمويل المشروعات المتوسطة والصغيرة ومتناهية الصغر للجمعيات والمؤسسات الأهلية والإدارة المركزية للبحوث والتطوير

2.2. عدد المستفيدين خلال شهر نوفمبر 2025



المصدر: وحدة الرقابة على نشاط تمويل المشروعات المتوسطة والصغيرة ومتناهية الصغر للجمعيات والمؤسسات الأهلية والإدارة المركزية للبحوث والتطوير

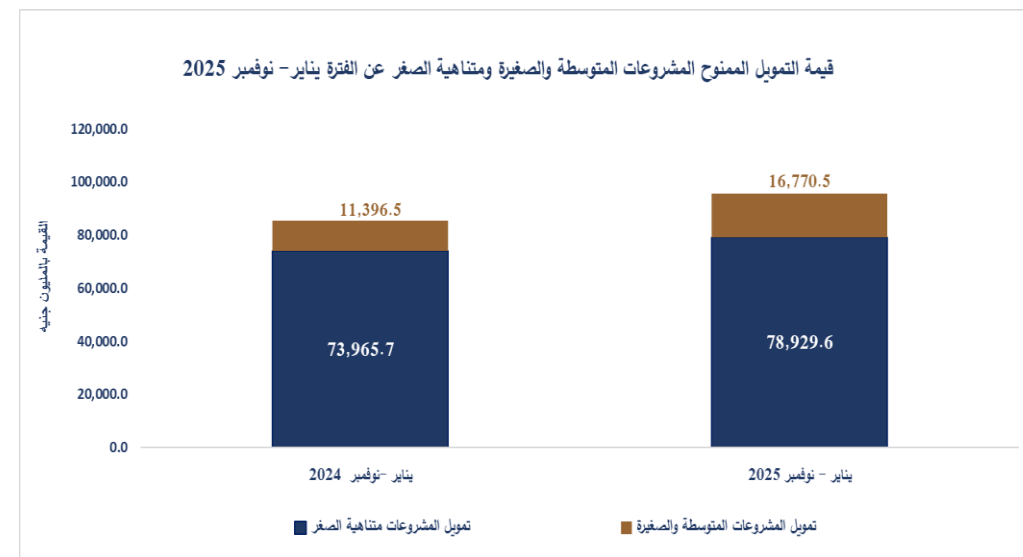
سابعًا: أنشطة تمويل المشروعات المتوسطة والصغيرة ومتناهية الصغر

3. عدد المستفيدين وقيمة التمويل الممنوح للمشروعات المتوسطة والصغيرة ومتناهية الصغر عن الفترة يناير - نوفمبر 2025

يناير - نوفمبر 2025		يناير - نوفمبر 2024		النشاط
عدد المستفيدين (بالآلاف)	قيمة التمويل الممنوح (بالمليون جنيه)	عدد المستفيدين (بالآلاف)	قيمة التمويل الممنوح (بالمليون جنيه)	
2,860.8	78,929.6	3,104.7	73,965.7	تمويل المشروعات متناهية الصغر
7.4	16,770.5	5.8	11,396.5	تمويل المشروعات المتوسطة والصغيرة
2,868.2	95,700.1	3,110.5	85,362.2	الإجمالي

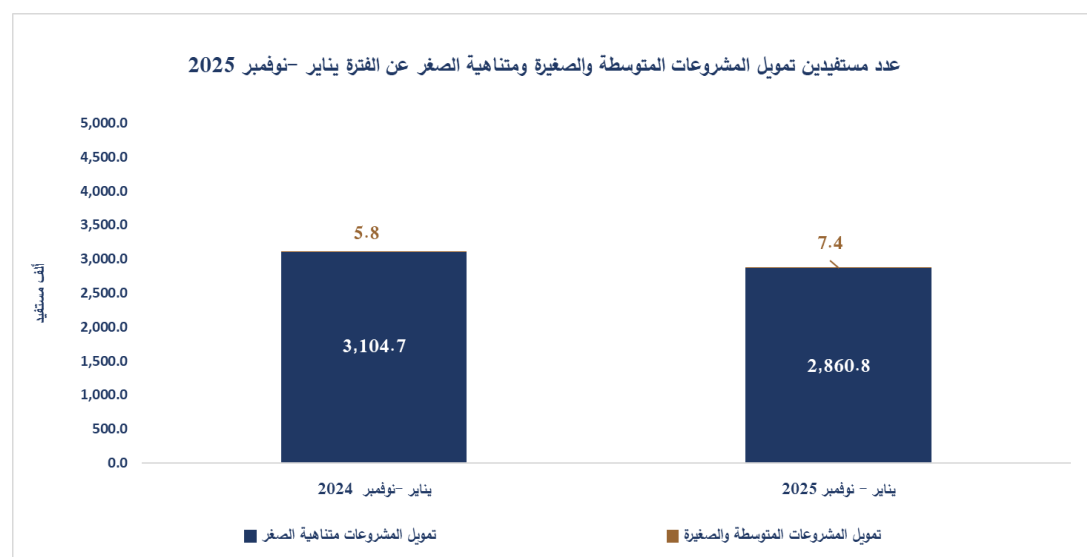
المصدر: وحدة الرقابة على نشاط التمويل متناهي الصغر للجمعيات والمؤسسات الأهلية والإدارة المركزية للبحوث والسياسات

3.1. قيمة التمويل الممنوح عن الفترة يناير - نوفمبر 2025



المصدر: وحدة الرقابة على نشاط تمويل المشروعات المتوسطة والصغيرة ومتناهية الصغر للجمعيات والمؤسسات الأهلية والإدارة المركزية للبحوث والتطوير

3.2. عدد المستفيدين عن الفترة يناير - نوفمبر 2024



المصدر: وحدة الرقابة على نشاط تمويل المشروعات المتوسطة والصغيرة ومتناهية الصغر للجمعيات والمؤسسات الأهلية والإدارة المركزية للبحوث والتطوير

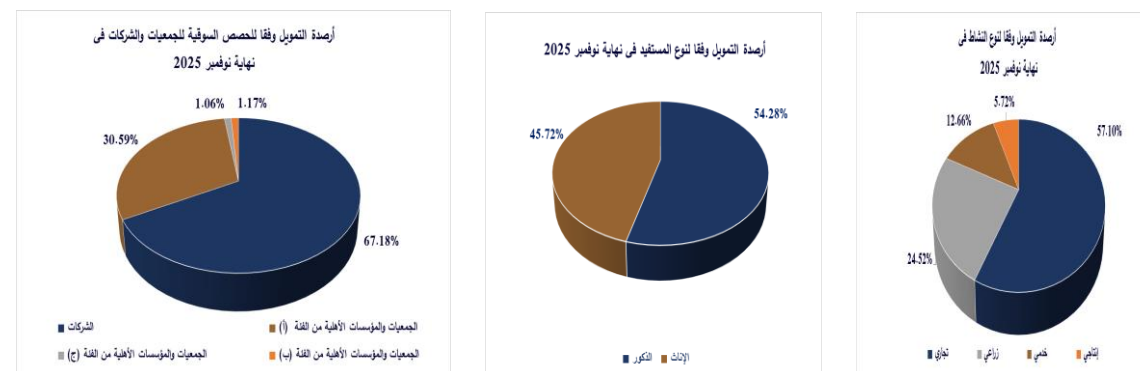
سابعًا: أنشطة تمويل المشروعات المتوسطة والصغيرة ومتناهية الصغر

4. تمويل المشروعات متناهية الصغر وفقا لأرصدة التمويل

4.1. أرصدة التمويل في نهاية نوفمبر 2025

أرصدة التمويل في نهاية نوفمبر 2025

71.2
مليار جنيه

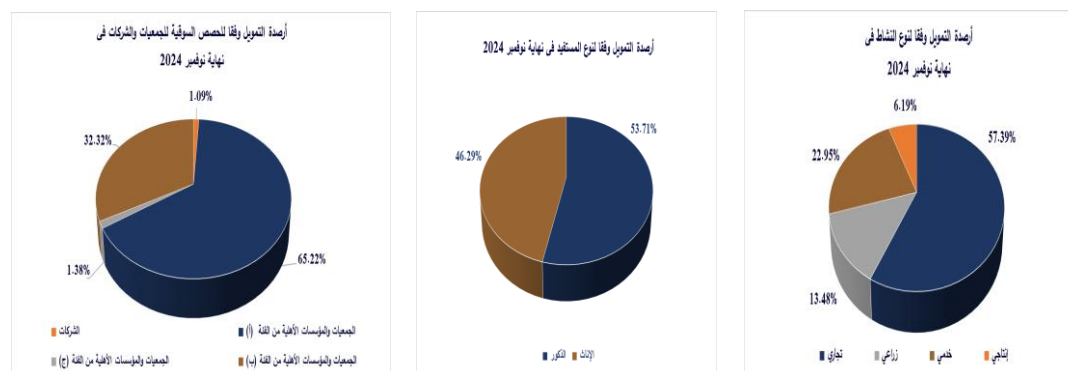


المصدر: وحدة الرقابة على نشاط التمويل متناهي الصغر للجمعيات والمؤسسات الأهلية والإدارة المركزية للبحوث والسياسات
أرصدة التمويل (بالمليون جنيه) في نهاية شهر نوفمبر 2025: هذا الرقم يعبر عن حجم الأرصدة المدينة في لحظة تاريخية محددة

4.2. أرصدة التمويل في نهاية نوفمبر 2024

أرصدة التمويل في نهاية نوفمبر 2024

61.4
مليار جنيه



المصدر: وحدة الرقابة على نشاط التمويل متناهي الصغر للجمعيات والمؤسسات الأهلية والإدارة المركزية للبحوث والسياسات
أرصدة التمويل (بالمليون جنيه) في نهاية شهر نوفمبر 2024: هذا الرقم يعبر عن حجم الأرصدة المدينة في لحظة تاريخية محددة



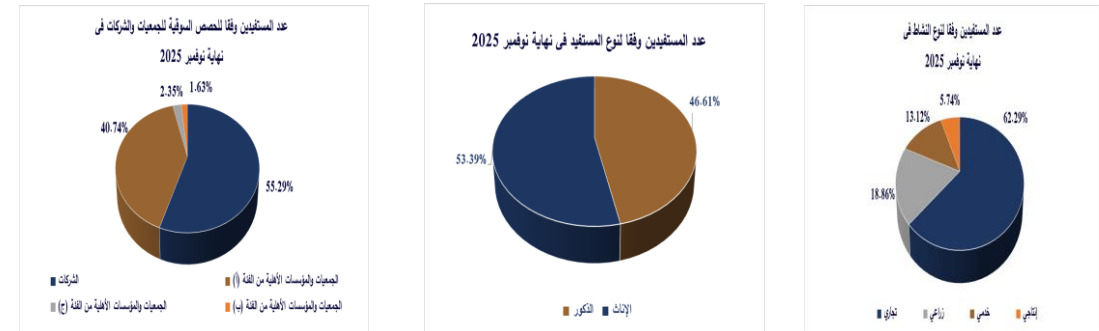
سابعاً: أنشطة تمويل المشروعات المتوسطة والصغيرة ومتناهية الصغر (تابع)

5. تمويل المشروعات متناهية الصغر وفقاً لعدد المستفيدين

5.1. عدد المستفيدين في نهاية نوفمبر 2025

عدد المستفيدين في نهاية نوفمبر 2025

3.6
مليون مستفيد

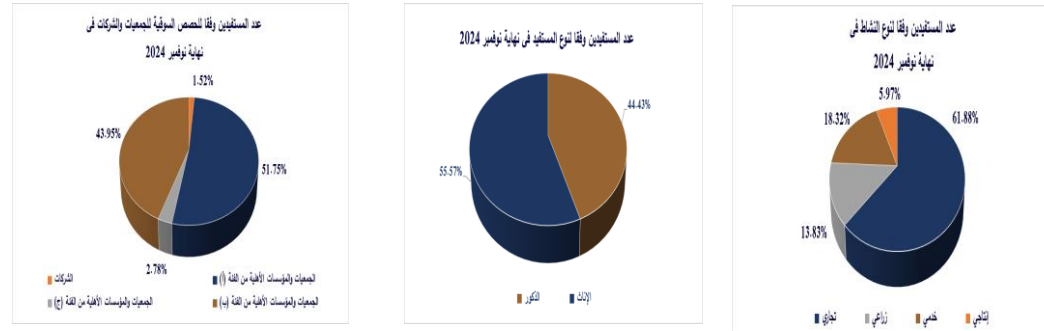


المصدر: وحدة الرقابة على نشاط التمويل متناهي الصغر للجمعيات والمؤسسات الأهلية والإدارة المركزية للبحوث والسياسات
عدد المستفيدين (بالآلاف) في نهاية نوفمبر 2025: هذا الرقم يعبر عن حركة عدد المسجلين للقروض والعملاء الجدد منذ 31/3/2016 حتى نهاية شهر نوفمبر 2025.

5.2. عدد المستفيدين في نهاية نوفمبر 2024

عدد المستفيدين في نهاية نوفمبر 2024

3.7
مليون مستفيد



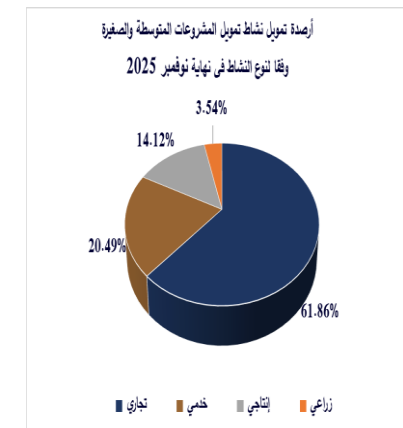
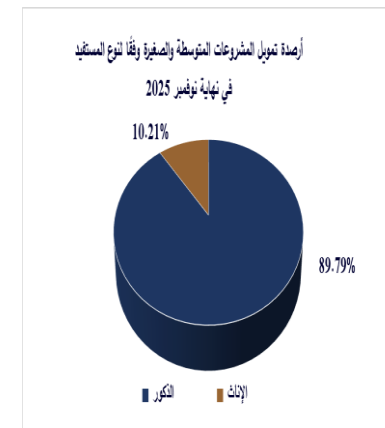
المصدر: وحدة الرقابة على نشاط التمويل متناهي الصغر للجمعيات والمؤسسات الأهلية والإدارة المركزية للبحوث والسياسات
عدد المستفيدين (بالآلاف) في نهاية نوفمبر 2024: هذا الرقم يعبر عن حركة عدد المسجلين للقروض والعملاء الجدد منذ 31/3/2016 حتى نهاية شهر نوفمبر 2025.

سابعًا: أنشطة تمويل المشروعات المتوسطة والصغيرة ومتناهية الصغر (تابع)

6. تمويل المشروعات المتوسطة والصغيرة وفقًا لأرصدة التمويل

6.1. أرصدة التمويل في نهاية نوفمبر 2025

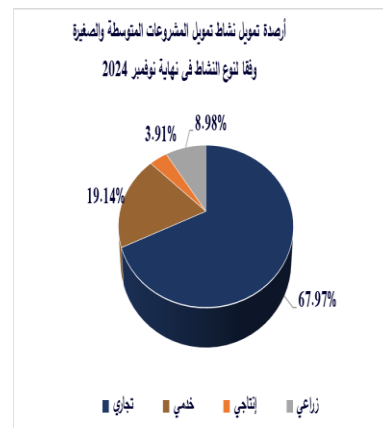
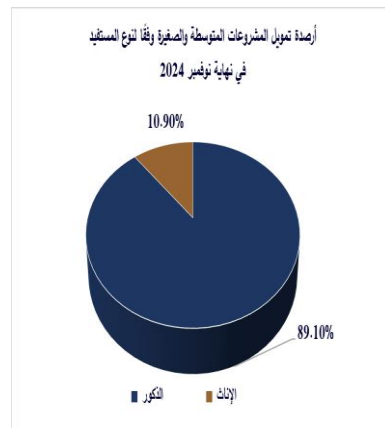
أرصدة التمويل في نهاية نوفمبر 2025



المصدر: وحدة الرقابة على نشاط تمويل المشروعات المتوسطة والصغيرة ومتناهية الصغر للجمعيات والمؤسسات الأهلية والإدارة المركزية للبحوث والتطوير. أرصدة التمويل (بالمليار) في نهاية نوفمبر 2025: هذا الرقم يعبر عن حركة عدد المسددين للقروض والعملاء الجدد منذ 31/3/2016 حتى نهاية شهر نوفمبر 2025.

6.2. أرصدة التمويل في نهاية نوفمبر 2024

أرصدة التمويل في نهاية نوفمبر 2024



المصدر: وحدة الرقابة على نشاط تمويل المشروعات المتوسطة والصغيرة ومتناهية الصغر للجمعيات والمؤسسات الأهلية والإدارة المركزية للبحوث والتطوير. أرصدة التمويل (بالمليار) في نهاية يوليو 2024: هذا الرقم يعبر عن حركة عدد المسددين للقروض والعملاء الجدد منذ 31/3/2016 حتى نهاية شهر نوفمبر 2024.

سابعًا: أنشطة تمويل المشروعات المتوسطة والصغيرة ومتناهية الصغر (تابع)

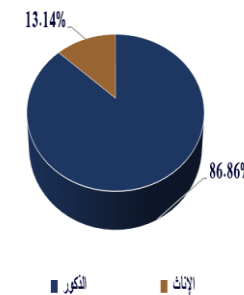
7. تمويل المشروعات المتوسطة والصغيرة وفقا لعدد المستفيدين

7.1. عدد المستفيدين في نهاية نوفمبر 2025

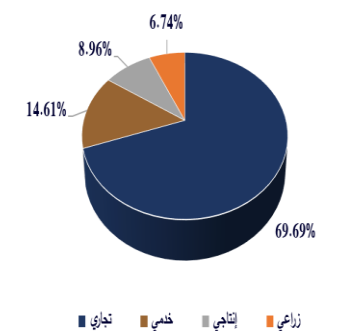
عدد المستفيدين في نهاية نوفمبر 2025

16.2
ألف مستفيد

عدد مستفيدين المشروعات المتوسطة والصغيرة وفقاً لنوع المستفيد في نهاية
نوفمبر 2025



عدد مستفيدين نشاط تمويل المشروعات المتوسطة والصغيرة
وفقاً لنوع النشاط في نهاية نوفمبر 2025



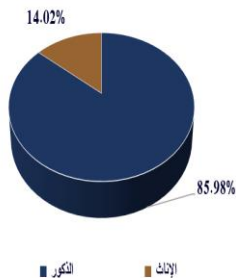
المصدر: المصدر: وحدة الرقابة على نشاط تمويل المشروعات المتوسطة والصغيرة ومتناهية الصغر للجمعيات والمؤسسات الأهلية والإدارة المركزية للبحوث والتطوير.
عدد المستفيدين (بالألف) في نهاية نوفمبر 2025: هذا الرقم يعبر عن حركة عدد المسجلين للقروض والعملاء الجدد منذ 31/3/2016 حتى نهاية شهر نوفمبر 2025

7.2. عدد المستفيدين في نهاية نوفمبر 2024

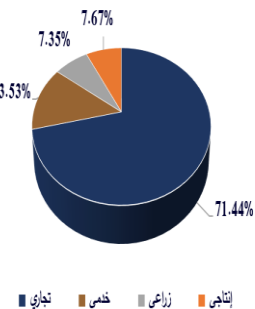
عدد المستفيدين في نهاية نوفمبر 2024

10.4
ألف مستفيد

عدد مستفيدين المشروعات المتوسطة والصغيرة وفقاً لنوع المستفيد في نهاية
نوفمبر 2024



عدد مستفيدين نشاط تمويل المشروعات المتوسطة والصغيرة
وفقاً لنوع النشاط في نهاية نوفمبر 2024



المصدر: المصدر: وحدة الرقابة على نشاط تمويل المشروعات المتوسطة والصغيرة ومتناهية الصغر للجمعيات والمؤسسات الأهلية والإدارة المركزية للبحوث والتطوير.
عدد المستفيدين (بالألف) في نهاية نوفمبر 2025: هذا الرقم يعبر عن حركة عدد المسجلين للقروض والعملاء الجدد منذ 31/3/2016 حتى نهاية شهر نوفمبر 2024

ثامناً: سجل الضمانات المنقولة

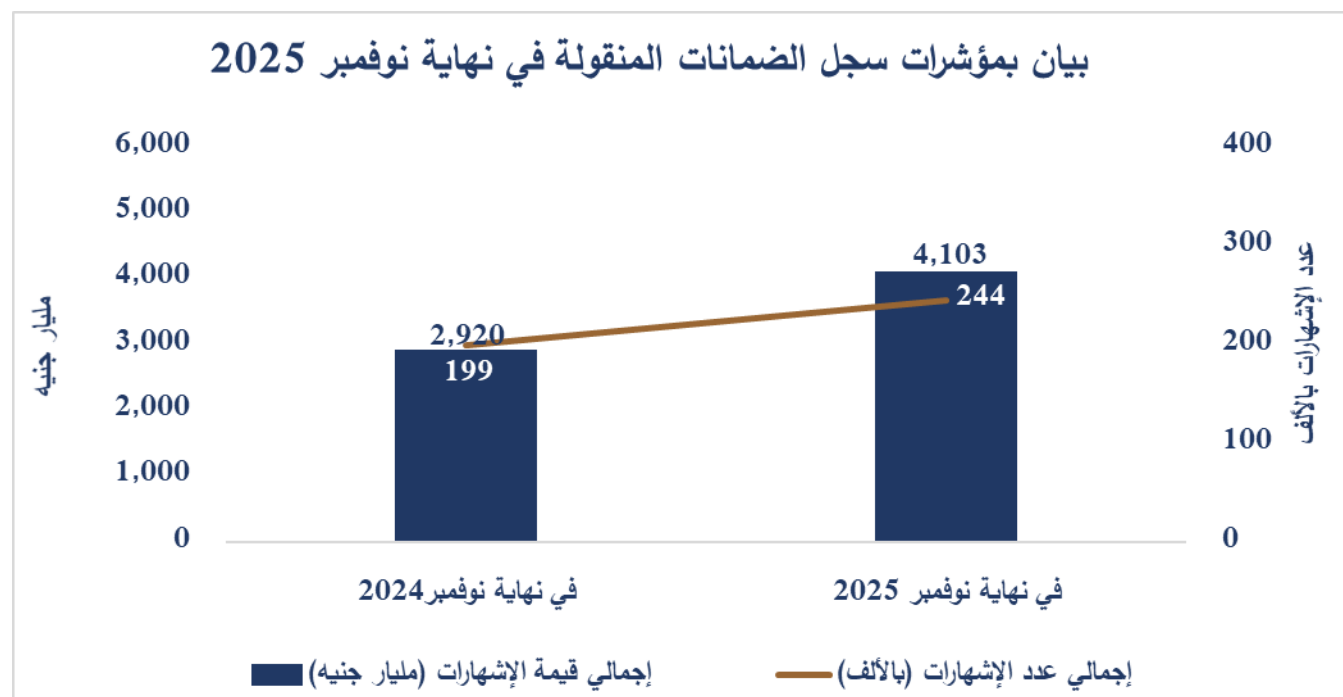
1. مؤشرات سجل الضمانات المنقولة

1.1. بيان بمؤشرات سجل الضمانات المنقولة في نهاية نوفمبر 2025

البيان	في نهاية نوفمبر 2025	في نهاية نوفمبر 2024	معدل التغير %
إجمالي عدد الإشهارات (بالألف)	244	199	22.6%
إجمالي قيمة الإشهارات (مليار جنيه)	4,103	2,920	41%

المصدر: وحدة الضمانات المنقولة

* عدد وقيمة الإشهارات في نهاية نوفمبر 2025: هذا البيان يعبر عن تطور عدد وقيمة الإشهارات منذ تشغيل السجل في 11 يوليو 2018 وحتى نهاية نوفمبر 2025.



المصدر: وحدة الضمانات المنقولة و الإدارة المركزية للبحوث والتطوير

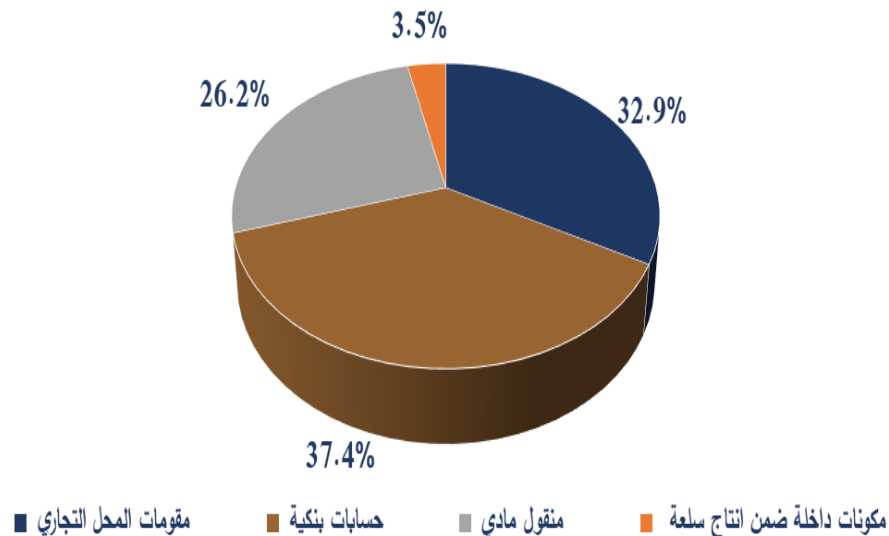


ثامناً: سجل الضمانات المنقولة (تابع)

2. تصنيف عدد وقيمة الإشهارات وفقاً لأنواع الضمانات

2.2. قيمة الإشهارات وفقاً لأنواع الضمانات في نهاية نوفمبر 2025

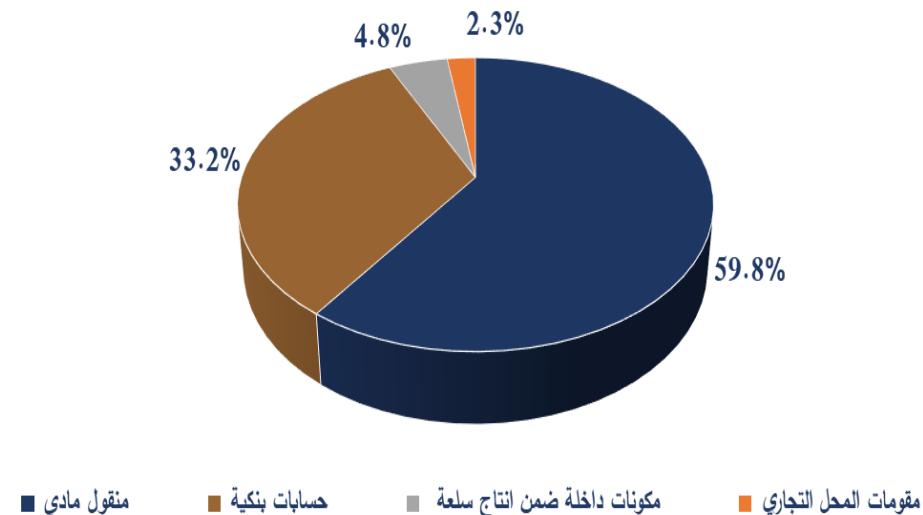
قيمة الإشهارات وفقاً لأنواع الضمانات في نهاية نوفمبر 2025



المصدر: وحدة الضمانات المنقولة والإدارة المركزية للبحوث والتطوير

2.1. عدد الإشهارات وفقاً لأنواع الضمانات في نهاية نوفمبر 2025

عدد الإشهارات وفقاً لأنواع الضمانات في نهاية نوفمبر 2025



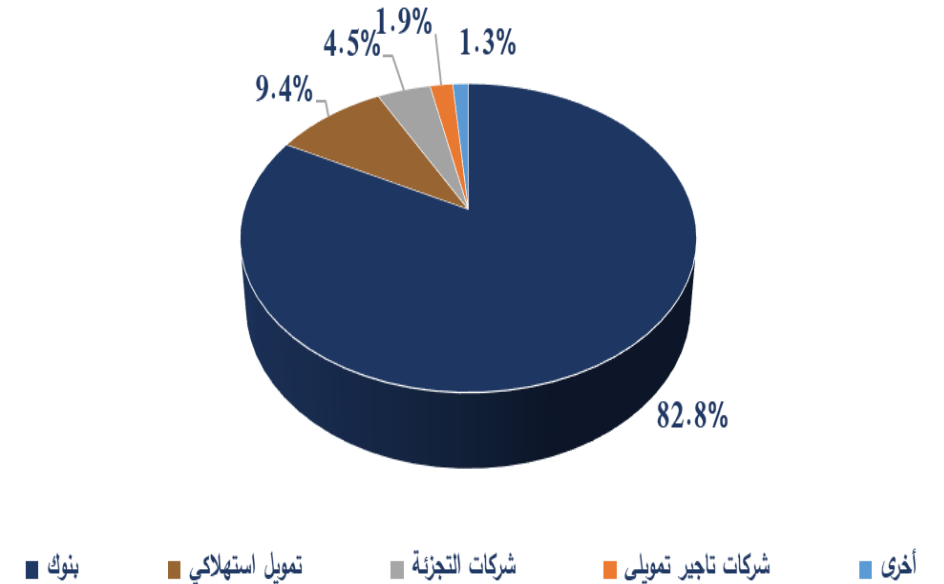
المصدر: وحدة الضمانات المنقولة والإدارة المركزية للبحوث والتطوير

ثامناً: سجل الضمانات المنقولة (تابع)

3. تصنيف عدد وقيمة الإشهارات وفقاً لأنواع الجهات

3.1. عدد الإشهارات وفقاً لأنواع الجهات في نهاية نوفمبر 2025

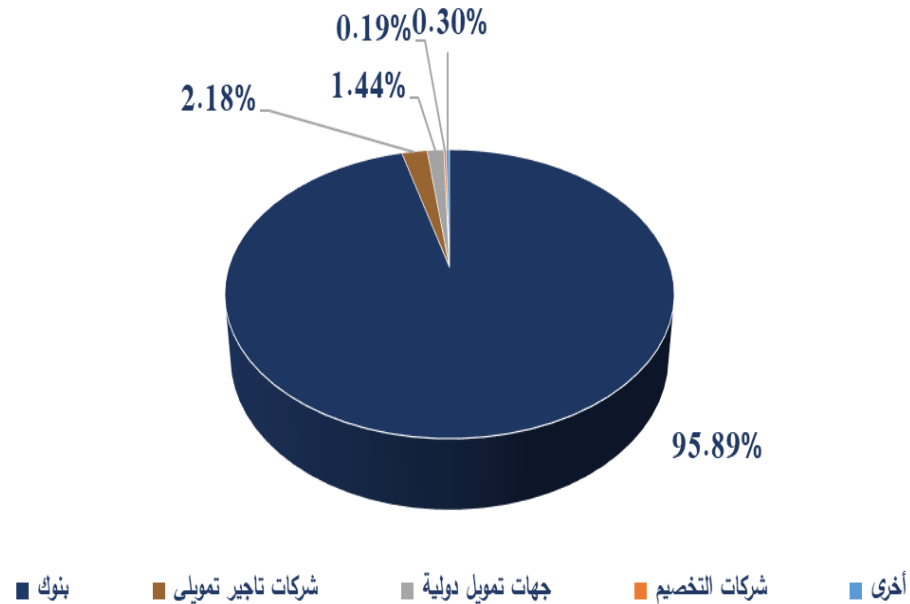
عدد الإشهارات وفقاً لأنواع الجهات في نهاية نوفمبر 2025



المصدر: وحدة الضمانات المنقولة والإدارة المركزية للبحوث والتطوير

3.2. قيمة الإشهارات وفقاً لأنواع الجهات في نهاية نوفمبر 2025

قيمة الإشهارات وفقاً لأنواع الجهات في نهاية نوفمبر 2025



المصدر: وحدة الضمانات المنقولة والإدارة المركزية للبحوث والتطوير

إيضاح

فى إطار حرص الهيئة على رفع معدلات الإفصاح والشفافية والتواصل مع المؤسسات المهنية المتخصصة والجهات ذات العلاقة والمتعاملين مع الأسواق المالية غير المصرفية، فإن الهيئة قد قامت بإعداد هذا التقرير ليتضمن أهم المؤشرات عن نشاط سوق رأس المال والتأمين والتمويل العقارى والتأجير التمويلي والتخصيم والتمويل الاستهلاكي وتمويل المشروعات المتوسطة والصغيرة ومتناهية الصغر وسجل الضمانات المنقولة.

البيانات الواردة بهذا التقرير يتم إعدادها فى تاريخ إصداره، وجدير بالذكر أن هذه البيانات قد تكون عرضة للتعديل أو التغيير من وقت لآخر وفقاً لما يرد من الجهات ذات العلاقة، حيث يتم إجراء بعض التسويات والتعديلات والإلغاءات خلال الشهر مما قد يؤدي إلى تغيير بعض الأرقام وفقاً لتاريخ الإصدار.

لا يجوز استخدام البيانات والمعلومات الواردة بالتقرير دون الإشارة إلى مصدرها.



إعداد / الإدارة المركزية للبحوث والسياسات

الهيئة العامة للرقابة المالية

القرية الذكية

مبنى رقم B-137 بالحي المالي

الكيلو 28 طريق مصر اسكندرية الصحراوي - الجيزة

تليفون : 35345350 فاكس : 35370037

بريد إلكتروني : Research@fra.gov.eg

الموقع الإلكتروني : www.fra.gov.eg



مركز المعرفة المالية
FINANCIAL LITERACY KNOWLEDGE HUB

