



الهيئة العامة
للرقابة المالية
FINANCIAL REGULATORY AUTHORITY



تقرير الأداء الشهري والفترة المنقضية من عام 2025 للأنشطة المالية غير المصرفية

أكتوبر 2025



مجمع المعرفة المالية
FINANCIAL LITERACY KNOWLEDGE HUB



w w w . f r a . g o v . e g

محتوى التقرير

الصفحة	
2	أولاً: نشاط سوق رأس المال
6	ثانياً: نشاط التأمين
11	ثالثاً: نشاط التمويل العقاري
14	رابعاً: نشاط التأجير التمويلي
16	خامساً: نشاط التخصيم
18	سادساً: نشاط التمويل الاستهلاكي
20	سابعاً: أنشطة تمويل المشروعات المتوسطة والصغيرة ومتناهية الصغر
27	ثامناً: سجل الضمانات المنقولة



أولاً: نشاط سوق رأس المال

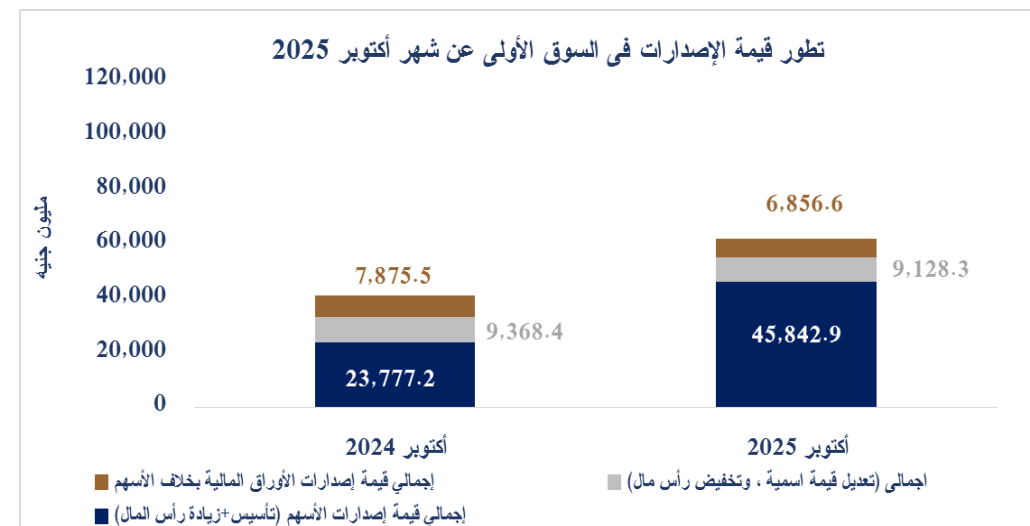
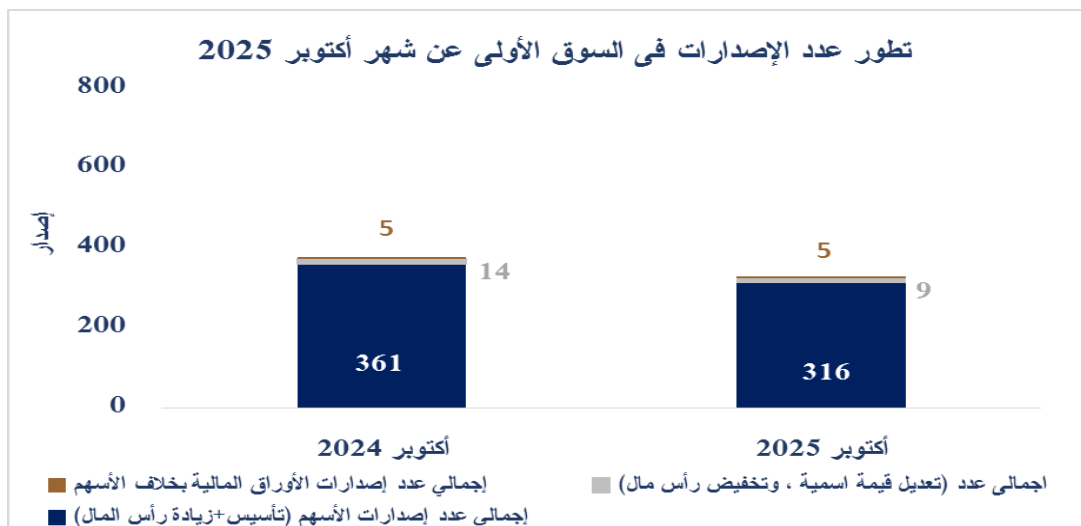
1. تطور السوق الأولي (الإصدارات)

1.1. تطور السوق الأولي (الإصدارات) عن شهر أكتوبر 2025

بيان بموافقات الإصدارات الجديدة عن شهر أكتوبر 2025

النبيان	أكتوبر 2025	أكتوبر 2024	معدل التغير %
إجمالي قيمة إصدارات الأسهم (تأسيس+زيادة رأس المال)	45,842.9	23,777.2	92.8%
اجمالي (تعديل قيمة اسمية ، وتخفيض رأس مال)	9,128.3	9,368.4	-2.6%
إجمالي قيمة إصدارات الأوراق المالية بخلاف الأسهم	6,856.6	7,875.5	-12.9%
إجمالي قيمة الإصدارات	61,827.8	41,021	50.7%
إجمالي عدد إصدارات الأسهم (تأسيس+زيادة رأس المال)	316.0	361.0	-12.5%
اجمالي عدد (تعديل قيمة اسمية ، وتخفيض رأس مال)	9.0	14.0	-35.7%
إجمالي عدد إصدارات الأوراق المالية بخلاف الأسهم	5.0	5.0	0.0%
إجمالي عدد الإصدارات	330	380	-13.2%

المصدر: الإدارة المركزية لتمويل الشركات
تم إعداد هذا البيان في تاريخ إصدار هذا التقرير، وهو بيان قابل للتعديل حال وقوع إلغاء أو إضافات أو تعديلات أو تسويات خلال الشهر مما يجعل الرقم مختلف وفقاً لتاريخ الإصدار.



المصدر: الإدارة المركزية لتمويل الشركات والإدارة المركزية للبحوث والتطوير

المصدر: الإدارة المركزية لتمويل الشركات والإدارة المركزية للبحوث والتطوير

ارتفعت قيمة إصدارات أسهم تأسيس وزيادة رأس المال بنسبة 92.8% خلال شهر أكتوبر 2025 مقارنة بالفترة المناظرة من العام السابق، ويرجع ذلك إلى زيادة رأس مال ثلاث شركات بمقدار حوالي 13 مليار جنيه خلال شهر أكتوبر من العام الجاري.

أولاً: نشاط سوق رأس المال (تابع)

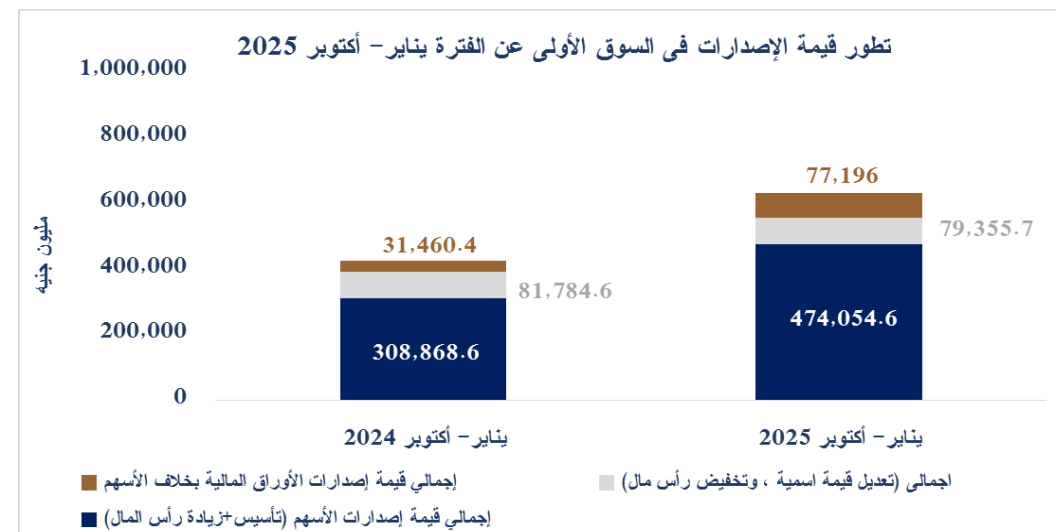
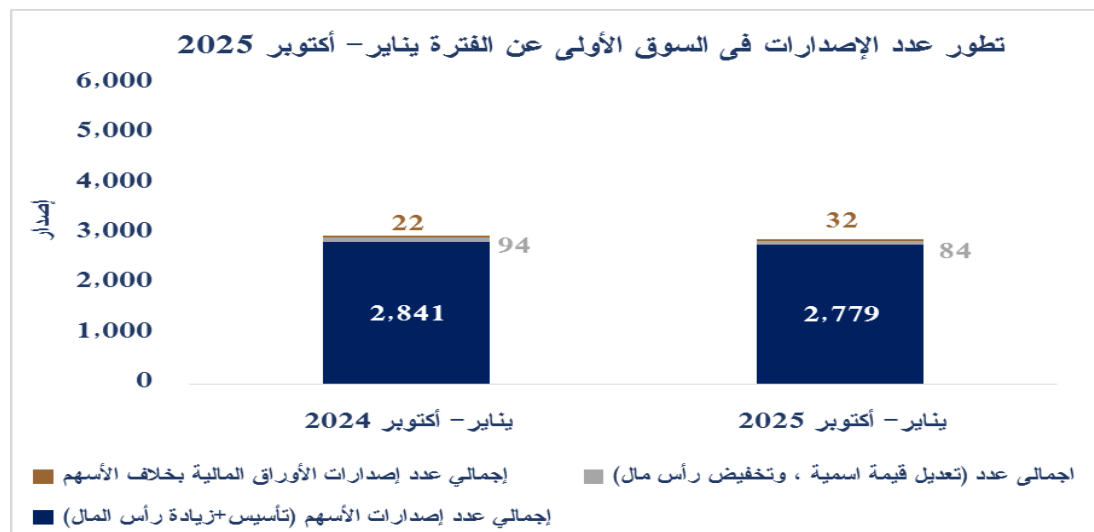
1. تطور السوق الأولي (الإصدارات)

1.2. تطور السوق الأولي (الإصدارات) عن الفترة يناير - أكتوبر 2025

بيان بموافقات الإصدارات الجديدة عن الفترة يناير - أكتوبر 2025

البيان	يناير - أكتوبر 2025	يناير - أكتوبر 2024	معدل التغير %
إجمالي قيمة إصدارات الأسهم (تأسيس+زيادة رأس المال)	474,054.6	308,868.6	53.5%
إجمالي (تعديل قيمة اسمية ، وتخفيض رأس مال)	79,355.7	81,784.6	-3.0%
إجمالي قيمة إصدارات الأوراق المالية بخلاف الأسهم	77,196	31,460.4	145.4%
إجمالي قيمة الإصدارات	630,606.0	422,113.5	49.4%
إجمالي عدد إصدارات الأسهم (تأسيس+زيادة رأس المال)	2,779	2,841	-2.2%
إجمالي عدد (تعديل قيمة اسمية ، وتخفيض رأس مال)	84	94	-10.6%
إجمالي عدد إصدارات الأوراق المالية بخلاف الأسهم	32	22	45.5%
إجمالي عدد الإصدارات	2,895	2,957	-2.1%

المصدر: الإدارة المركزية لتمويل الشركات
تم إعداد هذا البيان في تاريخ إصدار هذا التقرير، وهو بيان قابل للتعديل حال وقوع إلغاء أو إضافات أو تعديلات أو تسويات خلال الشهر مما يجعل الرقم مختلف وفقاً لتاريخ الإصدار.



المصدر: الإدارة المركزية لتمويل الشركات والإدارة المركزية للبحوث والتطوير

المصدر: الإدارة المركزية لتمويل الشركات والإدارة المركزية للبحوث والتطوير

ارتفعت قيمة إصدارات الأوراق المالية بخلاف الأسهم بنسبة 145.4 % خلال الفترة يناير - أكتوبر 2025 مقارنة بالفترة المناظرة من العام السابق، حيث تم إصدار سندات تنمية مستدامة بقيمة 499 مليون دولار أمريكي في فبراير 2025، وتم احتساب القيمة المعادلة بالجنيه المصري على أساس متوسط سعر الصرف في فبراير 2025 ويقدر بنحو 50.4448 جنيه مصري للدولار.

أولاً: نشاط سوق رأس المال (تابع)

2. تطور السوق الثانوي

يقاس نشاط السوق الثانوي بثلاثة متغيرات (المؤشرات، رأس المال السوقي، إجمالي التداول):

2.1. المؤشرات

بيان بتطور مؤشرات السوق الثانوي

المؤشر	إغلاق أكتوبر 2025	إغلاق أكتوبر 2024	معدل التغير السنوي %	معدل التغير الشهري %	سعر الفتح لأول يوم تداول في يناير 2025	العائد منذ بداية العام*
EGX30	38,267.80	30,658.00	24.8%	4.4%	29,740.6	28.7%
EGX70 EWI	12,085.60	8,029.10	50.5%	9.7%	8,143.0	48.4%
EGX100 EWI	15,908.54	11,224.93	41.7%	8.9%	11,217.6	41.8%

2.2. رأس المال السوقي في نهاية أكتوبر 2025

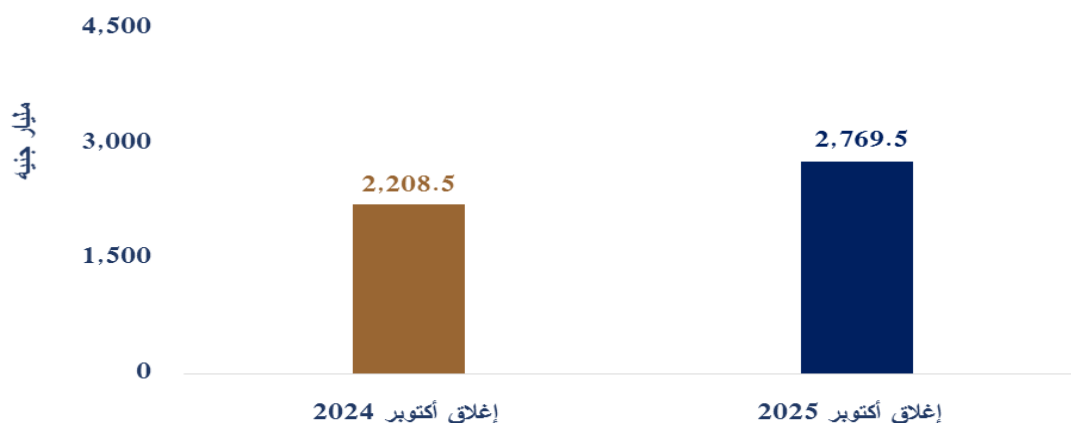
مليار جنيه

البيان	إغلاق أكتوبر 2025	إغلاق أكتوبر 2024	معدل التغير %
أسهم مقيدة بالسوق الرئيسي	2,769.5	2,208.5	25.4%
أسهم EGX 30	1,486.0	1,470.0	1.1%
أسهم مقيدة ببورصة النيل	2.4	1.8	33%

المصدر: تقرير البورصة المصرية (شهر أكتوبر 2025)

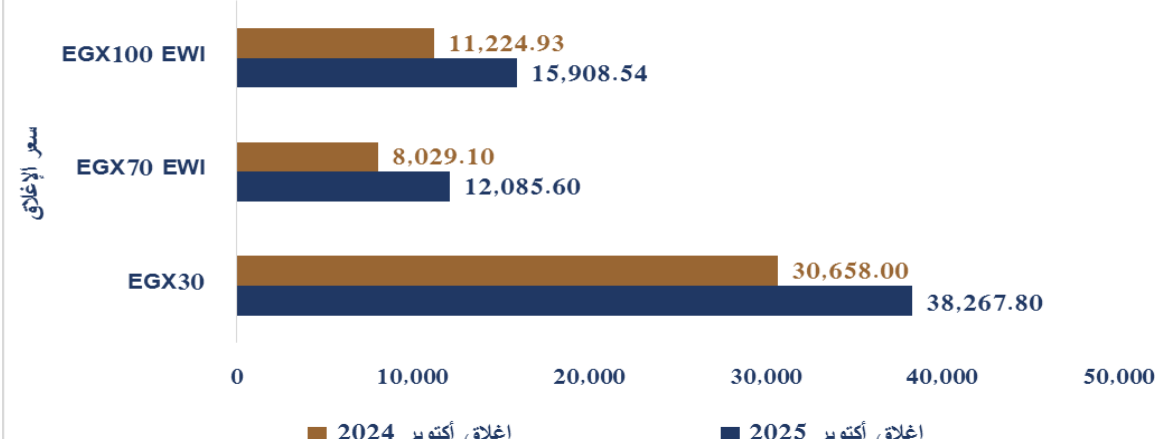
المصدر: تقرير البورصة المصرية (شهر أكتوبر 2025)
 *العائد منذ بداية العام : يتم قياسه كنسبة التغير في السعر بين سعر الإغلاق في أكتوبر 2025 وسعر الفتح في يناير 2024

رأس المال السوقي للأسهم المقيدة بالبورصة المصرية في نهاية أكتوبر 2025



المصدر: البورصة المصرية والإدارة المركزية للبحوث والتطوير

تطور مؤشرات السوق الثانوي في نهاية أكتوبر 2025



المصدر: البورصة المصرية والإدارة المركزية للبحوث والتطوير

أولاً: نشاط سوق رأس المال (تابع)

2. تطور السوق الثانوي

2.3. إجمالي التداولات على الأوراق المالية

بيان بإجمالي التداولات على الأوراق المالية عن شهر أكتوبر 2025

(مليون جنيه)

البيان	أكتوبر 2025	أكتوبر 2024	معدل التغير %
قيمة تداول الأسهم	138,330	104,242	32.7%
قيمة تداول السندات وأذون الخزانة	1,388,615	1,232,483	12.7%
إجمالي قيمة التداول	1,526,945	1,336,725	14.2%

المصدر: تقرير البورصة المصرية (شهر أكتوبر 2025)

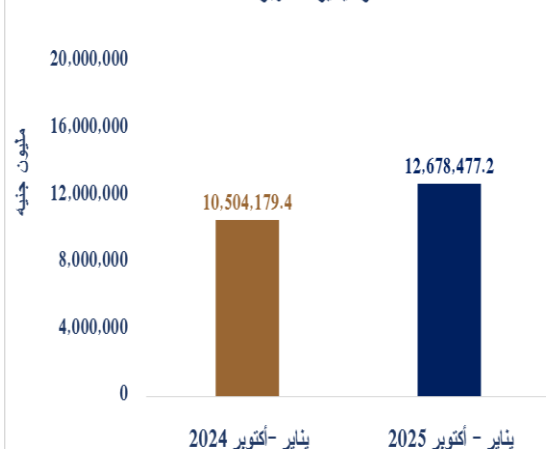
بيان بإجمالي التداولات على الأوراق المالية عن الفترة يناير - أكتوبر 2025

(مليون جنيه)

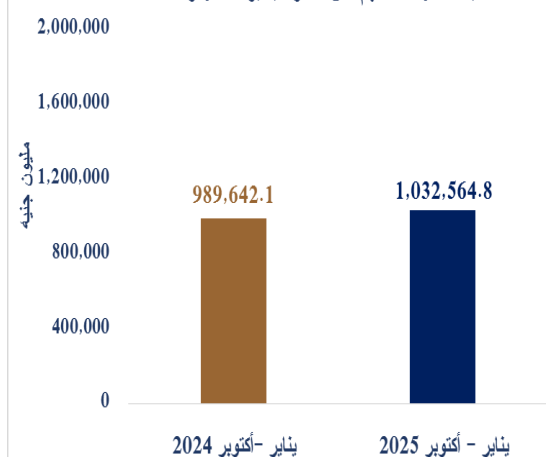
البيان	يناير - أكتوبر 2025	يناير - أكتوبر 2024	معدل التغير %
قيمة تداول الأسهم	1,032,564.8	989,642.1	4.3%
قيمة تداول السندات وأذون الخزانة	12,678,477.2	10,504,179.4	20.7%
إجمالي قيمة التداول	13,711,042.0	11,493,821.5	19.3%

المصدر: تقرير البورصة المصرية (شهر أكتوبر 2025)

قيمة تداول السندات وأذون الخزانة عن
الفترة يناير - أكتوبر 2025

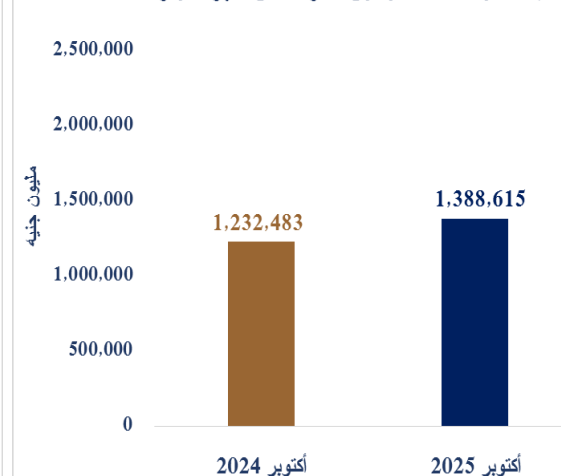


قيمة تداول الأسهم عن الفترة يناير - أكتوبر 2025

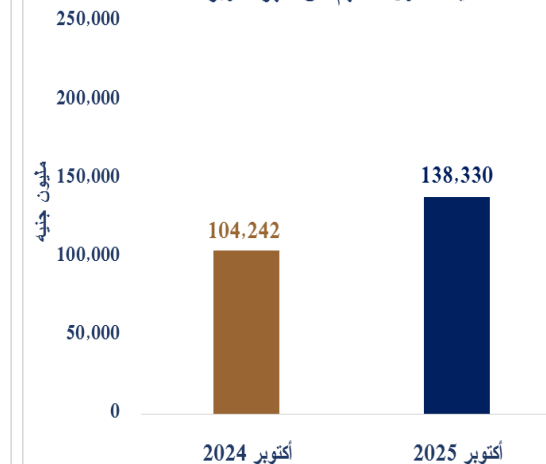


المصدر: البورصة المصرية والإدارة المركزية للبحوث والتطوير

قيمة تداول السندات وأذون الخزانة عن شهر أكتوبر 2025



قيمة تداول الأسهم عن شهر أكتوبر 2025



المصدر: البورصة المصرية والإدارة المركزية للبحوث والتطوير

ثانيًا: نشاط التأمين

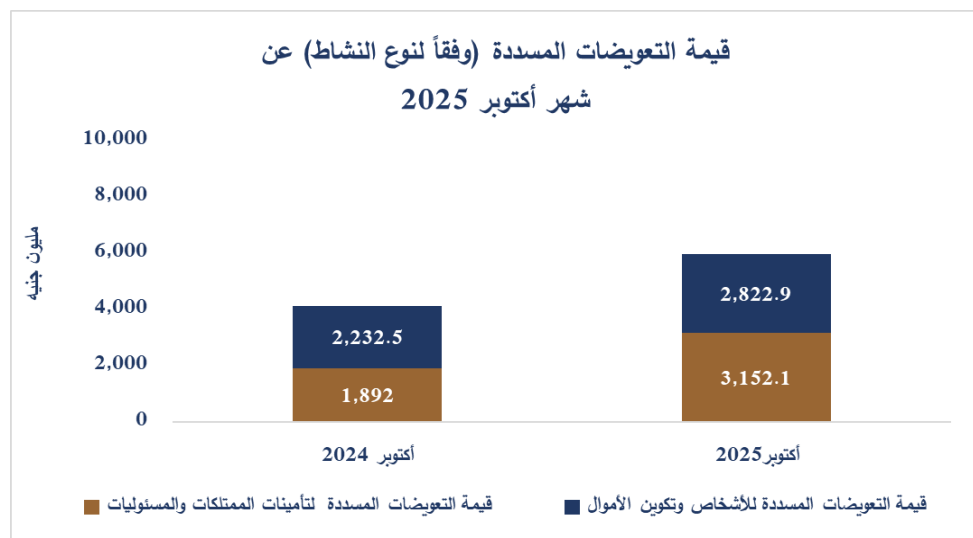
1. مؤشرات نشاط التأمين (وفقاً لنوع النشاط)

1.1. مؤشرات نشاط التأمين (وفقاً لنوع النشاط) عن شهر أكتوبر 2025

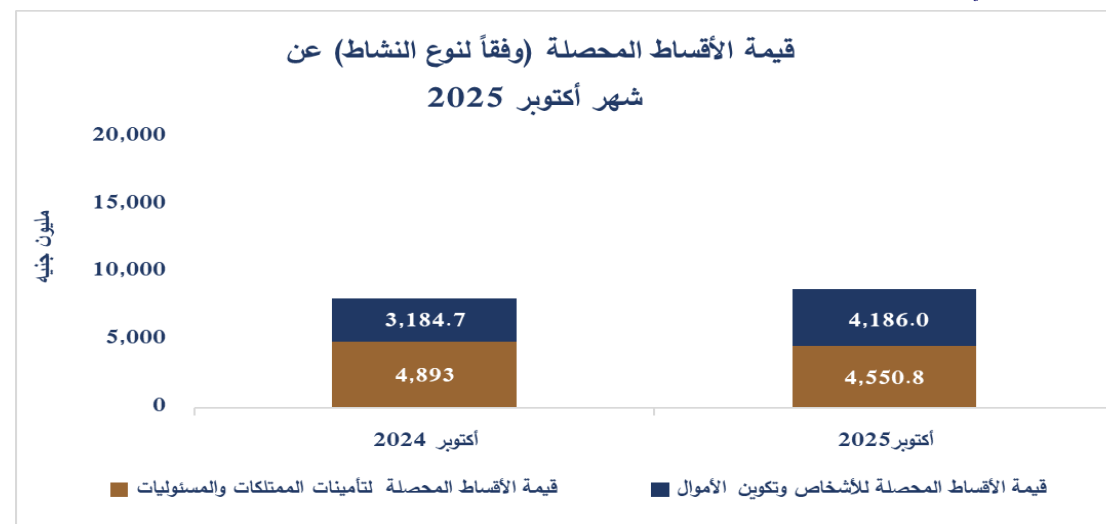
(مليون جنيه)

البيان	أكتوبر 2025	أكتوبر 2024	معدل التغير %
قيمة الأقساط المحصلة لتأمينات الممتلكات والمسئوليات	4,550.8	4,893	-7.0%
قيمة الأقساط المحصلة للأشخاص وتكوين الأموال	4,186.0	3,184.7	31.4%
إجمالي	8,736.8	8,077.6	8.2%
قيمة التعويضات المسددة لتأمينات الممتلكات والمسئوليات	3,152.1	1,892	66.6%
قيمة التعويضات المسددة للأشخاص وتكوين الأموال	2,822.9	2,232.5	26.4%
إجمالي	5,975.0	4,124.2	44.9%

المصدر: الإدارة العامة للدعم الفني لشركات التأمين
 تم إعداد هذا البيان في تاريخ إصدار هذا التقرير، وهو بيان قابل للتعديل حال وقوع إلغاءات أو إضافات أو تعديلات أو تساويات خلال الشهر مما يجعل الرقم مختلف وفقاً لتاريخ الإصدار.



المصدر: الإدارة العامة للدعم الفني لشركات التأمين والإدارة المركزية للبحوث و التطوير



المصدر: الإدارة العامة للدعم الفني لشركات التأمين والإدارة المركزية للبحوث و التطوير

ثانيًا: نشاط التأمين (تابع)

1. مؤشرات التأمين (وفقاً لنوع النشاط)

1.2. مؤشرات التأمين (وفقاً لنوع النشاط) عن الفترة يناير - أكتوبر 2025

(مليون جنيه)

البيان	يناير - أكتوبر 2025	يناير - أكتوبر 2024	معدل التغير %
قيمة الأقساط المحصلة لتأمينات الممتلكات والمسئوليات	53,688.9	42,932.6	25.1%
قيمة الأقساط المحصلة للأشخاص وتكوين الأموال	42,576.6	34,169.0	24.6%
إجمالي	96,265.5	77,102	24.9%
قيمة التعويضات المسددة لتأمينات الممتلكات والمسئوليات	25,592.7	16,908.2	51.4%
قيمة التعويضات المسددة للأشخاص وتكوين الأموال	27,192.5	18,707	45.4%
إجمالي	52,785.2	35,614.9	48.2%

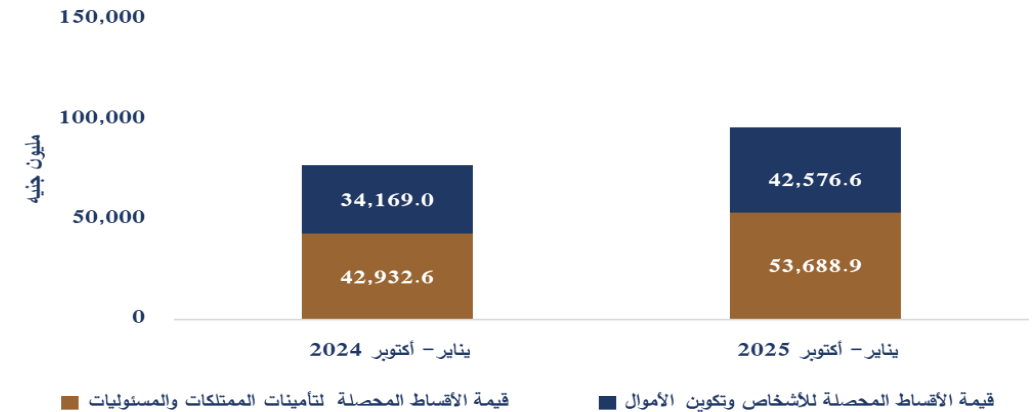
المصدر: الإدارة العامة للدعم الفني لشركات التأمين
تم إعداد هذا البيان في تاريخ إصدار هذا التقرير، وهو بيان قابل للتعديل حال وقوع إلغاء أو إضافات أو تعديلات أو تسويات خلال الشهر مما يجعل الرقم مختلف وفقاً لتاريخ الإصدار.

قيمة التعويضات المسددة التراكمية (وفقاً لنوع النشاط) عن
الفترة يناير - أكتوبر 2025



المصدر: الإدارة العامة للدعم الفني لشركات التأمين والإدارة المركزية للبحوث و التطوير

قيمة الأقساط المحصلة التراكمية (وفقاً لنوع النشاط) عن
الفترة يناير - أكتوبر 2025



المصدر: الإدارة العامة للدعم الفني لشركات التأمين والإدارة المركزية للبحوث و التطوير

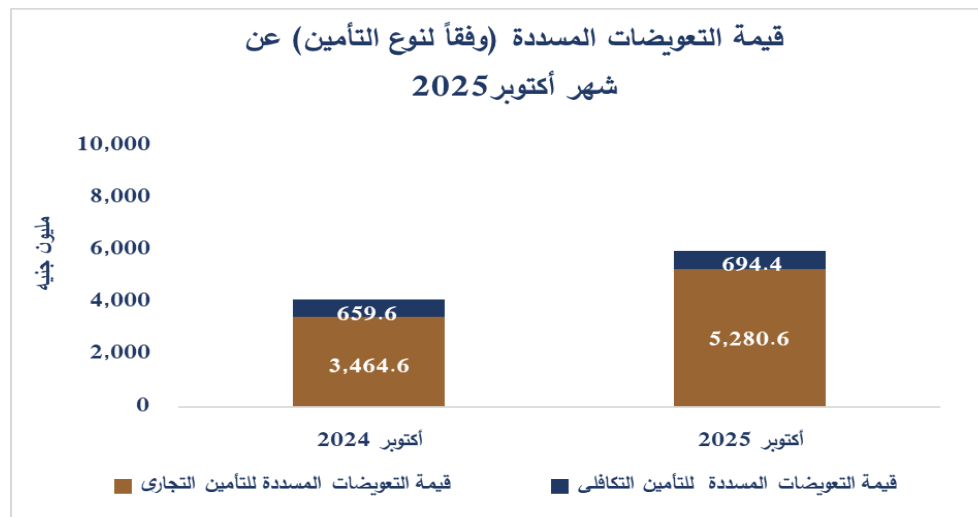
ثانياً: نشاط التأمين (تابع)

2. مؤشرات التأمين (وفقاً لنوع التأمين) 2.1. مؤشرات التأمين (وفقاً لنوع التأمين) عن شهر أكتوبر 2025

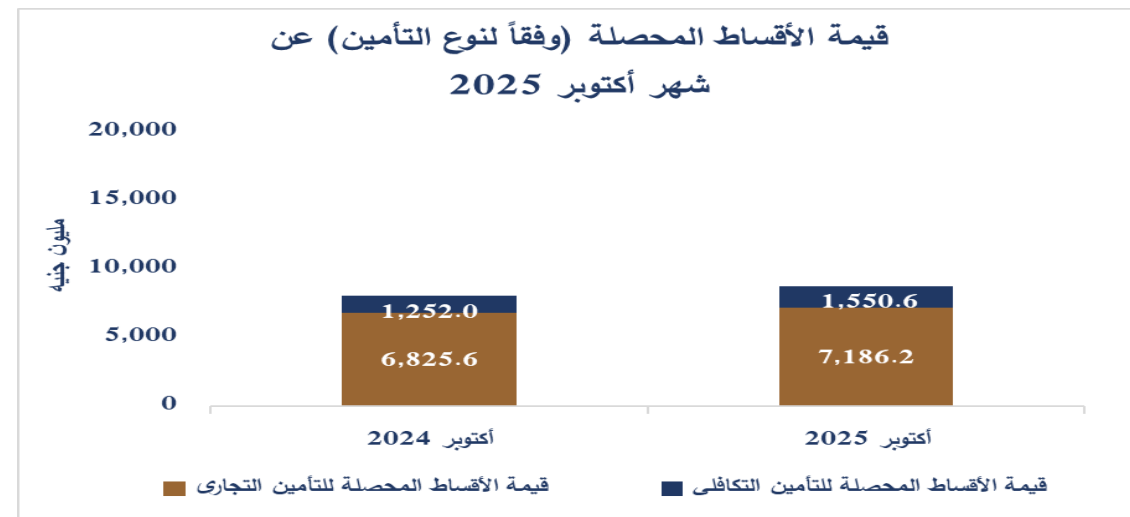
(مليون جنيه)

البيان	أكتوبر 2025	أكتوبر 2024	معدل التغير %
قيمة الأقساط المحصلة للتأمين التجاري	7,186.2	6,825.6	5.3%
قيمة الأقساط المحصلة للتأمين التكافلي	1,550.6	1,252.0	23.8%
إجمالي	8,736.8	8,077.6	8.2%
قيمة التعويضات المسددة للتأمين التجاري	5,280.6	3,464.6	52.4%
قيمة التعويضات المسددة للتأمين التكافلي	694.4	659.6	5.3%
إجمالي	5,975.0	4,124.2	44.9%

المصدر: الإدارة العامة للدعم الفني لشركات التأمين
تم إعداد هذا البيان في تاريخ إصدار هذا التقرير، وهو بيان قابل للتعديل حال وقوع إلغاءات أو إضافات أو تعديلات أو تسويات خلال الشهر مما يجعل الرقم مختلف وفقاً لتاريخ الإصدار.



المصدر: الإدارة العامة للدعم الفني لشركات التأمين والإدارة المركزية للبحوث والتطوير



المصدر: الإدارة العامة للدعم الفني لشركات التأمين والإدارة المركزية للبحوث والتطوير

ثانيًا: نشاط التأمين (تابع)

2. مؤشرات التأمين (وفقاً لنوع التأمين)

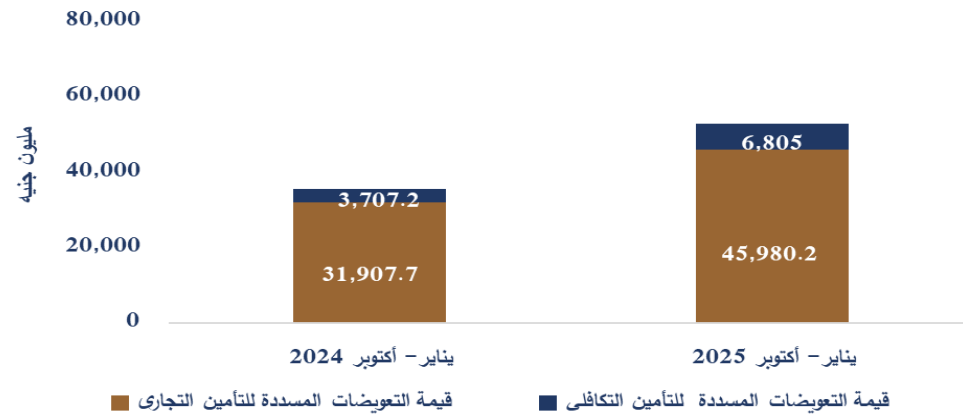
(مليون جنيه)

2.2. مؤشرات التأمين (وفقاً لنوع التأمين) عن الفترة يناير - أكتوبر 2025

البيان	يناير - أكتوبر 2025	يناير - أكتوبر 2024	معدل التغير %
قيمة الأقساط المحصلة للتأمين التجاري	82,629.0	67,449.3	22.5%
قيمة الأقساط المحصلة للتأمين التكافلي	13,636.6	9,652.3	41.3%
إجمالي	96,265.6	77,102	24.9%
قيمة التعويضات المسددة للتأمين التجاري	45,980.2	31,907.7	44.1%
قيمة التعويضات المسددة للتأمين التكافلي	6,805	3,707.2	83.6%
إجمالي	52,785.2	35,614.9	48.2%

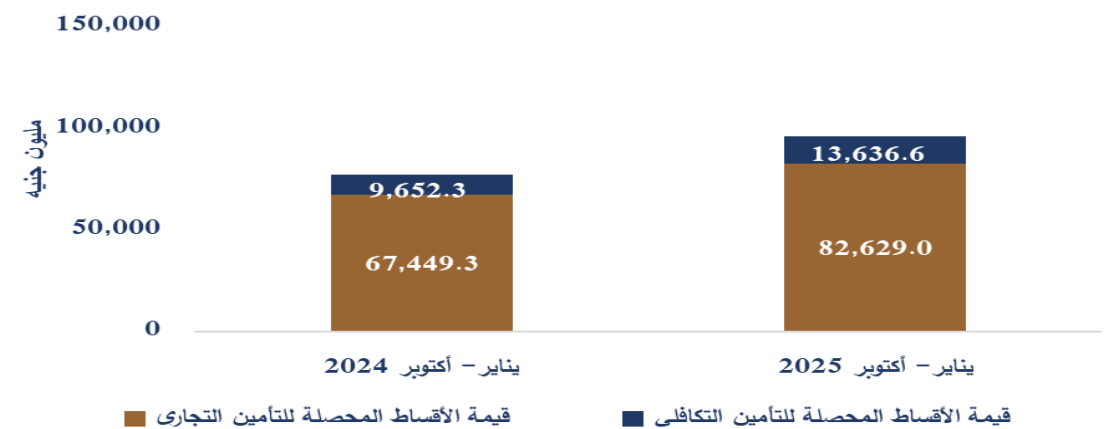
المصدر: الإدارة العامة للدعم الفني لشركات التأمين
تم إعداد هذا البيان في تاريخ إصدار هذا التقرير، وهو بيان قابل للتعديل حال وقوع إلغاء أو إضافات أو تعديلات أو تسويات خلال الشهر مما يجعل الرقم مختلف وفقاً لتاريخ الإصدار.

قيمة التعويضات المسددة التراكمية (وفقاً لنوع التأمين) عن
الفترة يناير - أكتوبر 2025



المصدر: الإدارة العامة للدعم الفني لشركات التأمين والإدارة المركزية للبحوث والتطوير

قيمة الأقساط المحصلة التراكمية (وفقاً لنوع التأمين) عن
الفترة يناير - أكتوبر 2025



المصدر: الإدارة العامة للدعم الفني لشركات التأمين والإدارة المركزية للبحوث والتطوير

ثانيًا: نشاط التأمين (تابع)

3. استثمارات صناديق التأمين الخاصة

3.1. الاستثمارات الجديدة لصناديق التأمين الخاصة عن شهر أكتوبر 2025

(مليار جنيه)

البيان	أكتوبر 2025	أكتوبر 2024	معدل التغير %
الاستثمارات الجديدة لصناديق التأمين الخاصة (بالمليار جنيه)	3.03	2.23	36.2%

المصدر: الإدارة المركزية للأشرف والرقابة على صناديق التأمين الخاصة

3.2. الاستثمارات الجديدة لصناديق التأمين الخاصة عن الفترة يناير - أكتوبر 2025

(مليار جنيه)

البيان	يناير - أكتوبر 2025	يناير - أكتوبر 2024	معدل التغير %
الاستثمارات الجديدة لصناديق التأمين الخاصة (بالمليار جنيه)	26.02	22.28	16.8%

المصدر: الإدارة المركزية للأشرف والرقابة على صناديق التأمين الخاصة



ثالثاً: نشاط التمويل العقاري

1. مؤشرات التمويل العقاري

1.1. مؤشرات التمويل العقاري عن شهر أكتوبر 2025

البيان	أكتوبر 2025	أكتوبر 2024	معدل التغير %
إجمالي التمويل العقاري الممنوح من الشركات (مليون جنيه)	3,098	3,207	-3.4%
إجمالي قيمة إعادة التمويل العقاري (مليون جنيه)	290	141	105.7%
عدد عقود التمويل العقاري	644	1,401	-54.0%

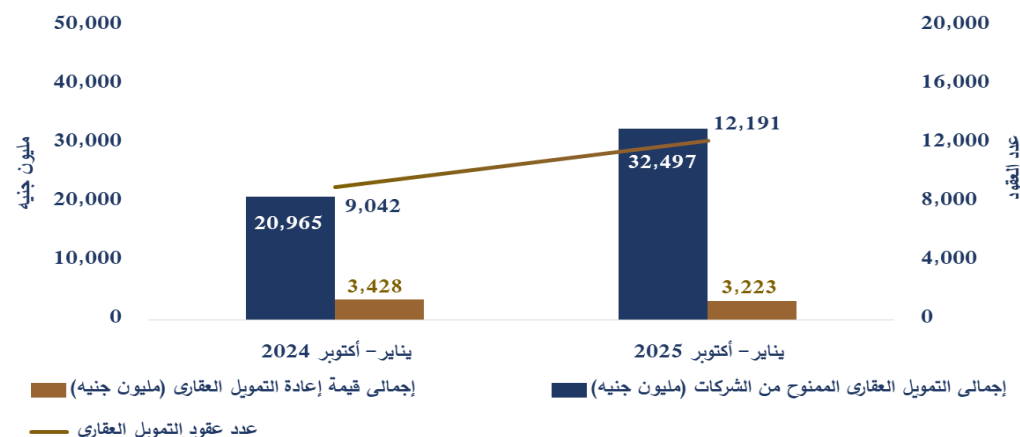
المصدر: قطاع التمويل غير المصرفي
 بلغت إجمالي قيمة أرصدة التمويل العقاري لدى شركات التمويل العقاري في نهاية أكتوبر 2025 مبلغ 48393 مليون جنيه مقارنة بمبلغ 34763 مليون جنيه في أكتوبر 2024. ويعبر هذا الرقم عن رصيد خلال لحظة زمنية محددة.

1.2. مؤشرات التمويل العقاري عن الفترة يناير - أكتوبر 2025

البيان	يناير - أكتوبر 2025	يناير - أكتوبر 2024	معدل التغير %
إجمالي التمويل العقاري الممنوح من الشركات (مليون جنيه)	32,497	20,965	55.0%
إجمالي قيمة إعادة التمويل العقاري (مليون جنيه)	3,223	3,428	-6.0%
عدد عقود التمويل العقاري	12,191	9,042	34.8%

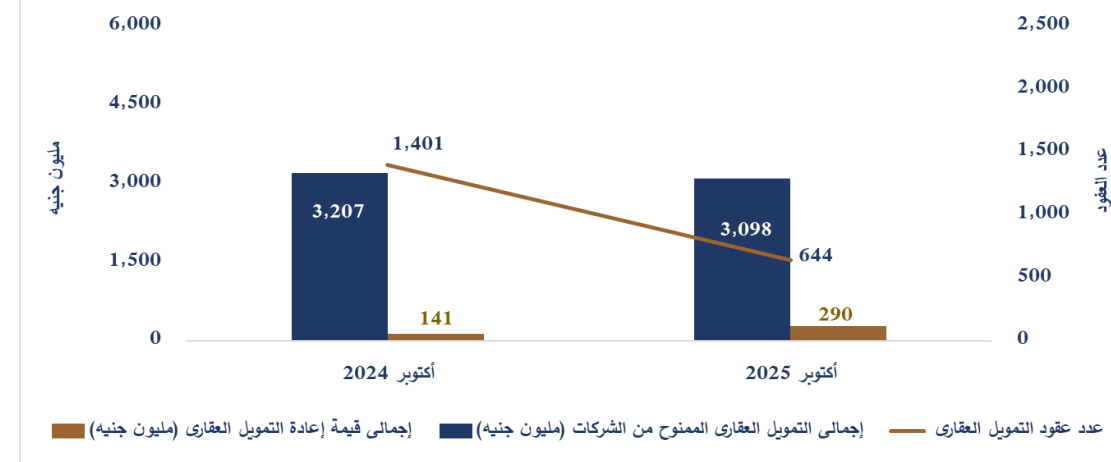
المصدر: قطاع التمويل غير المصرفي

بيان (تراكمي) مقارنة بمؤشرات التمويل العقاري عن الفترة يناير - أكتوبر 2025



المصدر: قطاع التمويل غير المصرفي والإدارة المركزية للبحوث والتطوير

بيان (شهري) مقارنة بمؤشرات نشاط التمويل العقاري عن شهر أكتوبر 2025



المصدر: قطاع التمويل غير المصرفي والإدارة المركزية للبحوث والتطوير



ثالثاً: نشاط التمويل العقاري (تابع)

2. تطور التمويل العقاري وفقاً لشرائح الدخل الشهري

2.1. تطور التمويل العقاري وفقاً لشرائح الدخل الشهري عن شهر أكتوبر 2025

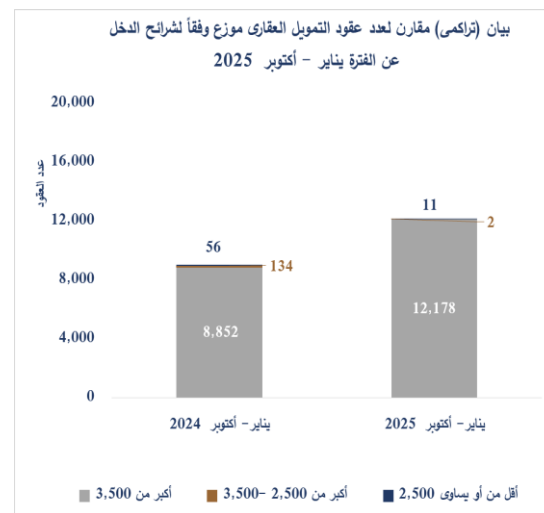
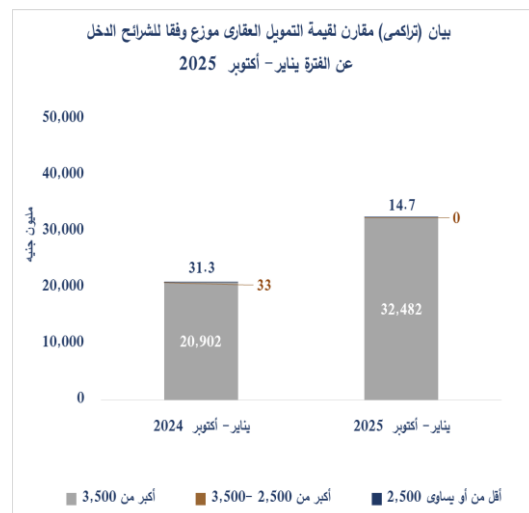
أكتوبر 2025	أكتوبر 2024
شرائح الدخل (القيمة بالجنيه)	قيمة التمويل العقاري
عدد عقود التمويل العقاري	عدد عقود التمويل العقاري
أقل من أو يساوى 2,500	أقل من أو يساوى 2,500
1	11.7
أكثر من 2,500 - 3,500	0
1	0
أكثر من 3,500	3,195
642	1,397
الإجمالي	3,207
644	1,401

المصدر: قطاع التمويل غير المصرفي

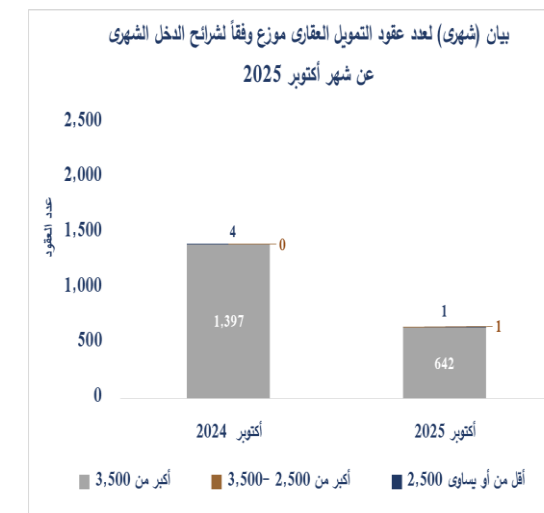
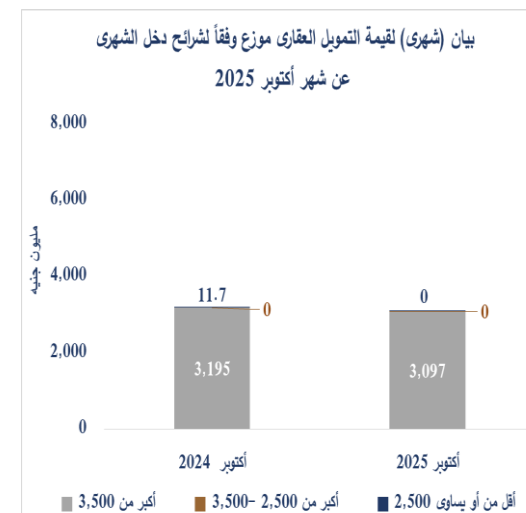
2.2. تطور التمويل العقاري وفقاً لشرائح الدخل الشهري عن الفترة يناير-أكتوبر 2025

يناير - أكتوبر 2025	يناير - أكتوبر 2024
شرائح الدخل (القيمة بالجنيه)	قيمة التمويل العقاري
عدد عقود التمويل العقاري	عدد عقود التمويل العقاري
أقل من أو يساوى 2,500	أقل من أو يساوى 2,500
11	31.3
أكثر من 2,500 - 3,500	0.408
2	134
أكثر من 3,500	8,852
12,178	20,902
الإجمالي	20,965
12,191	9,042

المصدر: قطاع التمويل غير المصرفي



المصدر: قطاع التمويل غير المصرفي والإدارة المركزية للبحوث والتطوير



المصدر: قطاع التمويل غير المصرفي والإدارة المركزية للبحوث والتطوير

ثالثاً: نشاط التمويل العقاري (تابع)

3. تطور التمويل العقاري وفقاً لنوع العميل

3.1. تطور التمويل العقاري وفقاً لنوع العميل عن شهر أكتوبر 2025

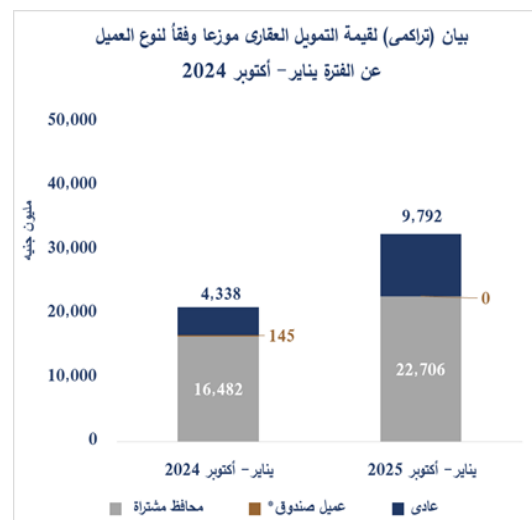
البيان	عدد عقود التمويل العقاري	أكتوبر 2025		أكتوبر 2024	
		قيمة التمويل العقاري (مليون جنيه)	عدد عقود التمويل العقاري	قيمة التمويل العقاري (مليون جنيه)	عدد عقود التمويل العقاري
عادي	139	1,789	68	634	
عميل صندوق*	0	0	0	0.0	
محافظ مشرقة	505	1,309	1,333	2,573	
الإجمالي	644	3,098	1,401	3,207	

المصدر: قطاع التمويل غير المصرفي
* عملاء شركات التمويل العقاري فقط بدون عملاء البنوك

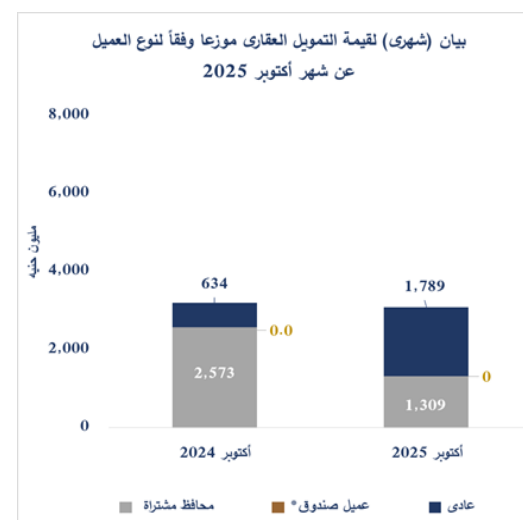
3.2. تطور التمويل العقاري وفقاً لنوع العميل عن الفترة يناير - أكتوبر 2025

البيان	عدد عقود التمويل العقاري	يناير - أكتوبر 2025		يناير - أكتوبر 2024	
		قيمة التمويل العقاري (مليون جنيه)	عدد عقود التمويل العقاري	قيمة التمويل العقاري (مليون جنيه)	عدد عقود التمويل العقاري
عادي	763	9,792	286	4,338	
عميل صندوق*	0	0	545	145	
محافظ مشرقة	11,428	22,706	8,211	16,482	
الإجمالي	12,191	32,497	9,042	20,965	

المصدر: قطاع التمويل غير المصرفي
* عملاء شركات التمويل العقاري فقط بدون عملاء البنوك



المصدر: قطاع التمويل غير المصرفي والإدارة المركزية للبحوث والتطوير



المصدر: قطاع التمويل غير المصرفي والإدارة المركزية للبحوث والتطوير

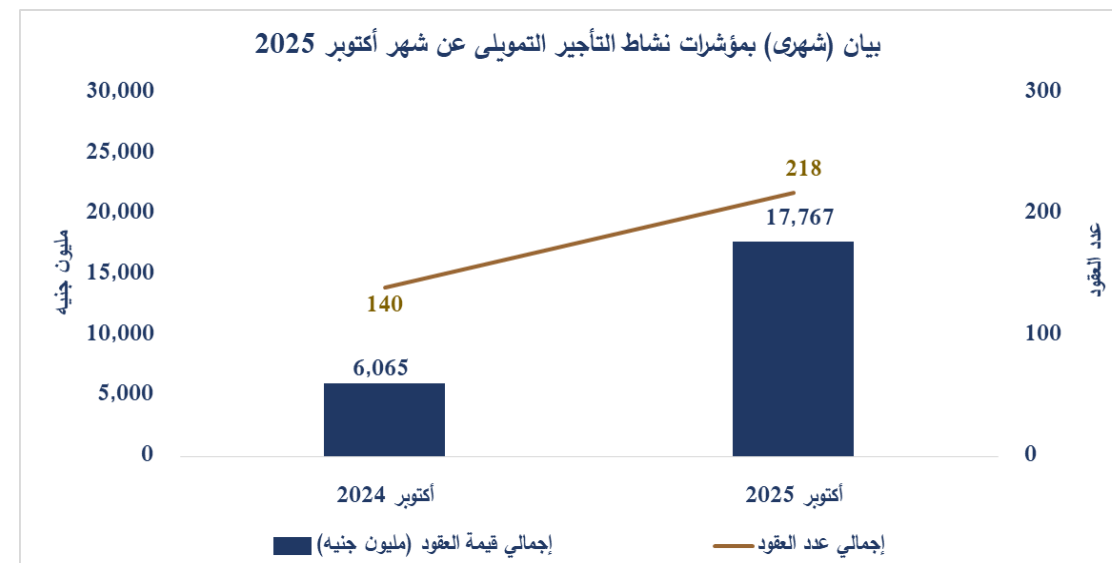
رابعًا: نشاط التأجير التمويلي

1. مؤشرات التأجير التمويلي

1.1. مؤشرات التأجير التمويلي عن شهر أكتوبر 2025

البيان	أكتوبر 2025	أكتوبر 2024	معدل التغير %
إجمالي عدد العقود	218	140	55.7%
إجمالي قيمة العقود (مليون جنيه)	17,767	6,065	192.9%

المصدر: قطاع التمويل غير المصرفي

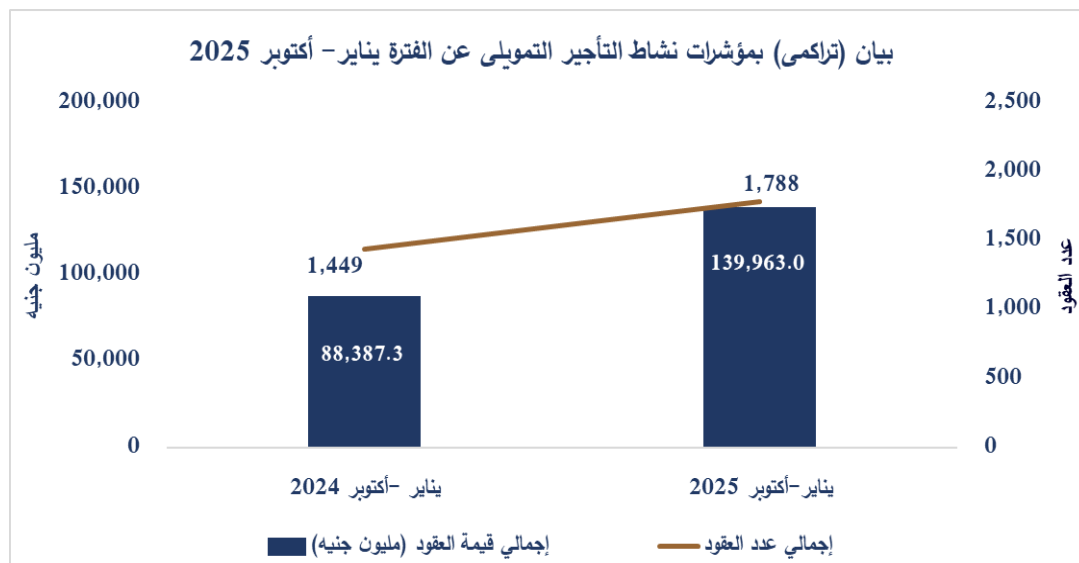


المصدر: قطاع التمويل غير المصرفي والإدارة المركزية للبحوث والتطوير

1.2. مؤشرات التأجير التمويلي (تراكمي) عن الفترة يناير-أكتوبر 2025

البيان	يناير-أكتوبر 2025	يناير-أكتوبر 2024	معدل التغير %
إجمالي عدد العقود	1,788	1,449	23.4%
إجمالي قيمة العقود (مليون جنيه)	139,963.0	88,387.3	58.4%

المصدر: قطاع التمويل غير المصرفي



المصدر: قطاع التمويل غير المصرفي والإدارة المركزية للبحوث والتطوير

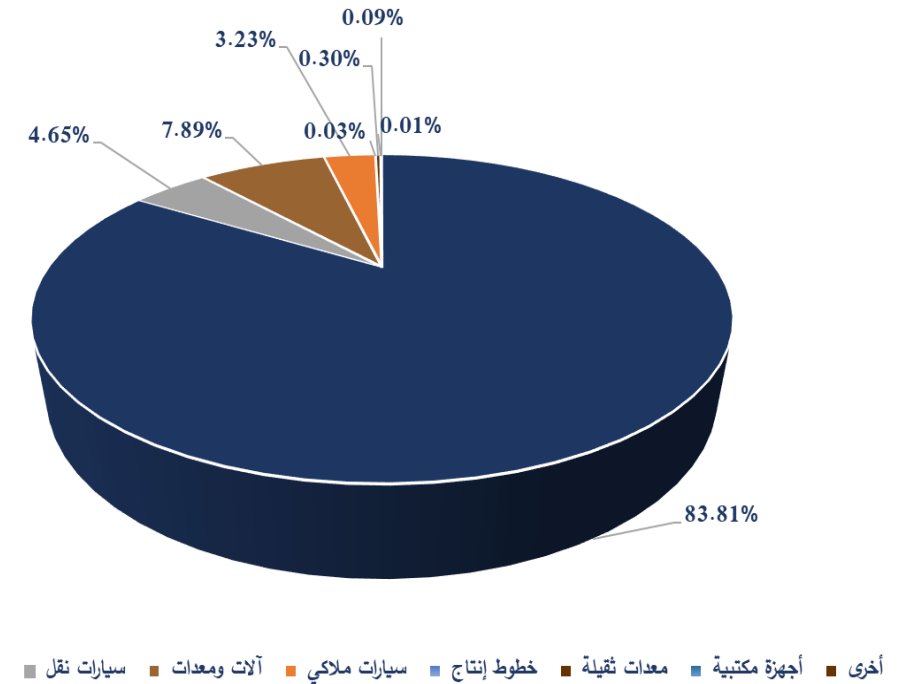


رابعاً: نشاط التأجير التمويلي (تابع)

2. تصنيف عقود التأجير التمويلي وفقاً للنشاط

2.1. تصنيف عقود التأجير التمويلي وفقاً للنشاط عن شهر أكتوبر 2025

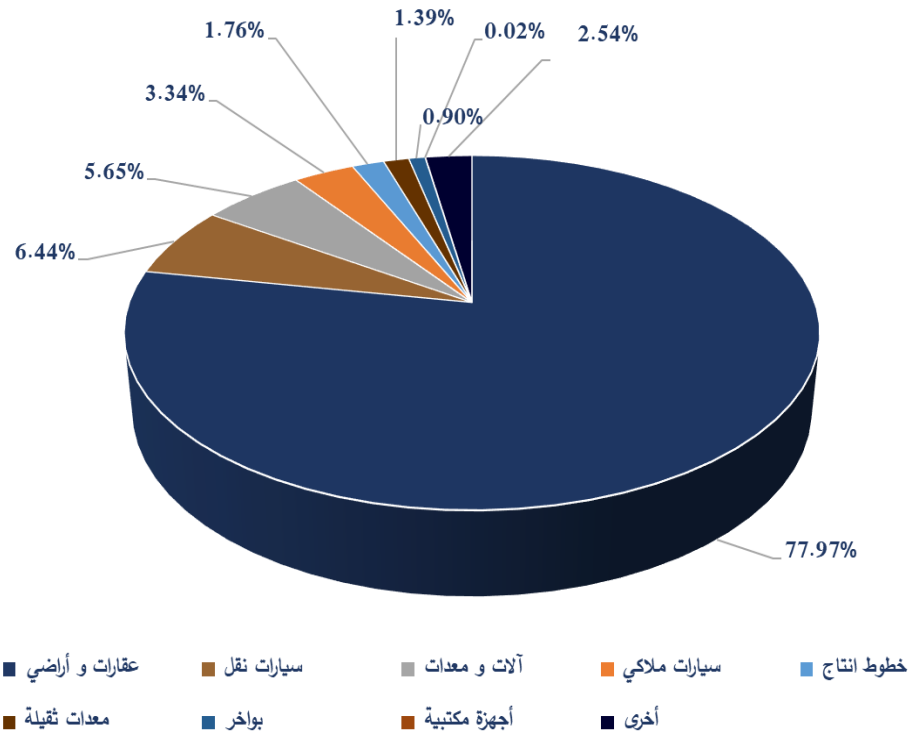
قيمة عقود التأجير التمويلي مقسمة وفقاً لطبيعة النشاط عن شهر أكتوبر 2025



المصدر: قطاع التمويل غير المصرفي والإدارة المركزية للبحوث والتطوير

2.2. مؤشرات التأجير التمويلي (تراكمي) عن الفترة يناير - أكتوبر 2025

قيمة عقود التأجير التمويلي مقسمة وفقاً لطبيعة النشاط عن الفترة يناير - أكتوبر 2025



المصدر: قطاع التمويل غير المصرفي والإدارة المركزية للبحوث والتطوير

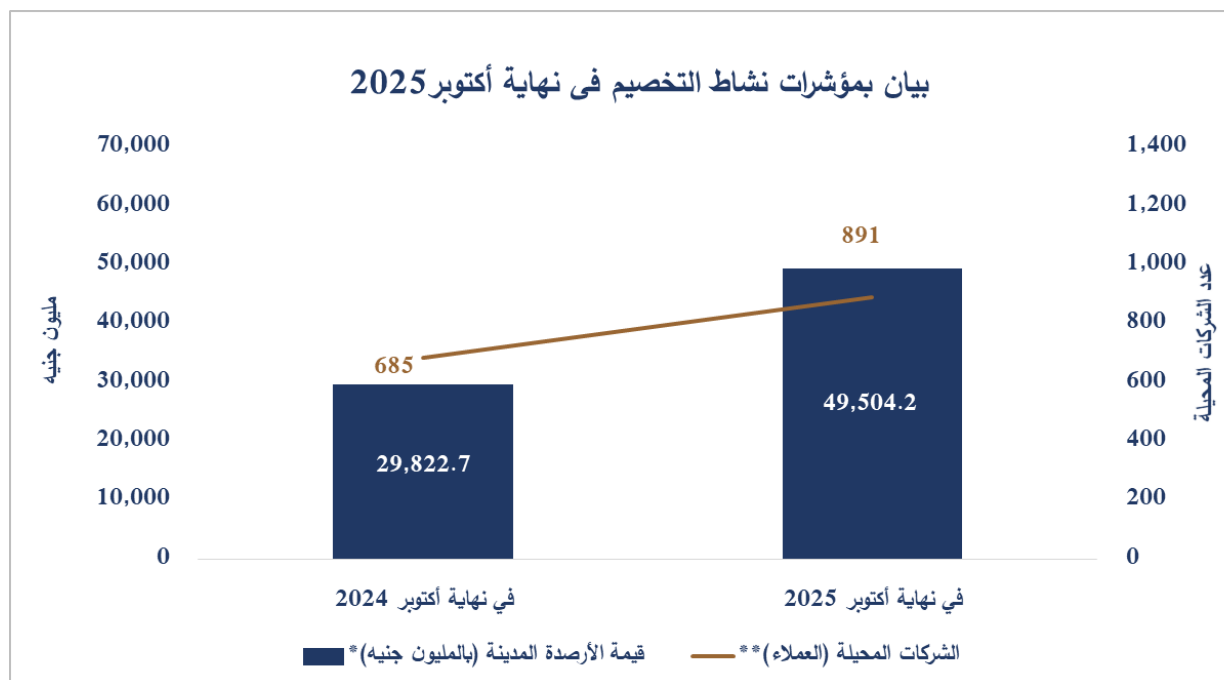
خامسًا: نشاط التخصيم

1. مؤشرات نشاط التخصيم

1.1. بيان بمؤشرات نشاط التخصيم في نهاية أكتوبر 2025

البيان	في نهاية أكتوبر 2025	في نهاية أكتوبر 2024	معدل التغير %
قيمة الأرصدة المدينة (بالمليون جنيه) *	49,504.2	29,822.7	66.0%
الشركات المحلية (العملاء) **	891	685	30.1%

المصدر: قطاع التمويل غير المصرفي والإدارة المركزية للبحوث والسياسات
 * حجم الأرصدة المدينة (بالمليون جنيه) في نهاية أكتوبر 2025: هذا الرقم يعبر عن حجم الأرصدة المدينة في لحظة تاريخية محددة.
 ** الشركات المحلية (العملاء) يعبر عن العدد في نهاية أكتوبر 2025: هذا الرقم يعبر عن عدد العملاء في لحظة تاريخية محددة.



المصدر: الإدارة المركزية للتمويل و الإدارة المركزية للبحوث والتطوير

خامسًا: نشاط التخصيم (تابع)

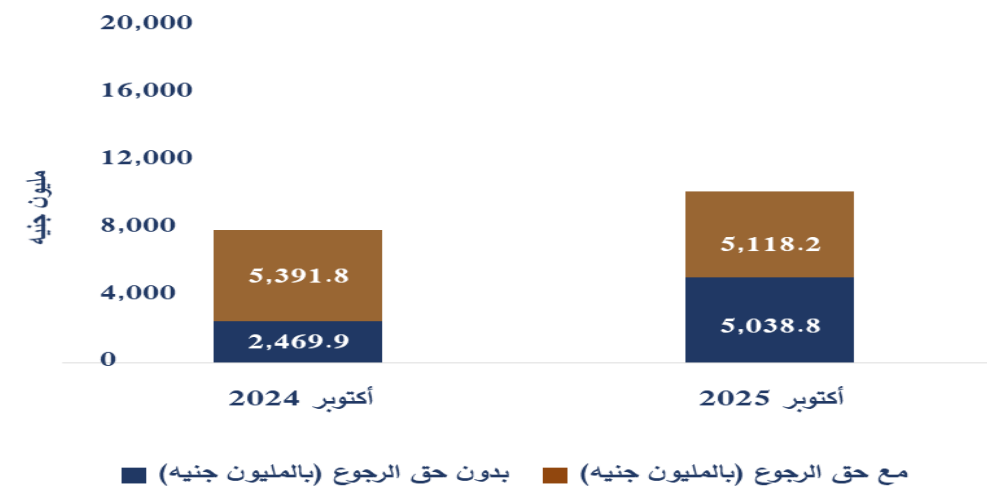
2. إجمالي قيمة الأوراق المخصصة

2.1. إجمالي قيمة الأوراق المخصصة عن شهر أكتوبر 2025

البيان	أكتوبر 2025	أكتوبر 2024	معدل التغير %
إجمالي قيمة الأوراق المخصصة (بالمليون جنيه)	10,156.9	7,861.7	29.2%
مع حق الرجوع (بالمليون جنيه)	5,118.2	5,391.8	-5.1%
بدون حق الرجوع (بالمليون جنيه)	5,038.8	2,469.9	104.0%

المصدر: قطاع التمويل غير المصرفي

إجمالي قيمة الأوراق المخصصة عن شهر أكتوبر 2025



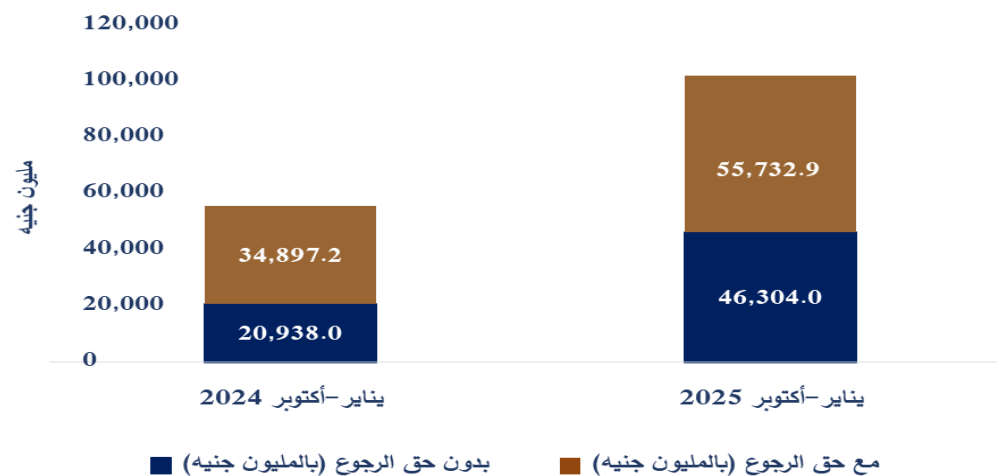
المصدر: قطاع التمويل غير المصرفي والإدارة المركزية للبحوث والتطوير

2.2. إجمالي قيمة الأوراق المخصصة عن الفترة يناير – أكتوبر 2025

البيان	يناير – أكتوبر 2025	يناير – أكتوبر 2024	معدل التغير %
إجمالي قيمة الأوراق المخصصة (بالمليون جنيه)	102,036.8	55,835	82.7%
مع حق الرجوع (بالمليون جنيه)	55,732.9	34,897.2	59.7%
بدون حق الرجوع (بالمليون جنيه)	46,304.0	20,938.0	121.1%

المصدر: قطاع التمويل غير المصرفي

إجمالي قيمة الأوراق المخصصة عن الفترة يناير – أكتوبر 2025



المصدر: قطاع التمويل غير المصرفي والإدارة المركزية للبحوث والتطوير

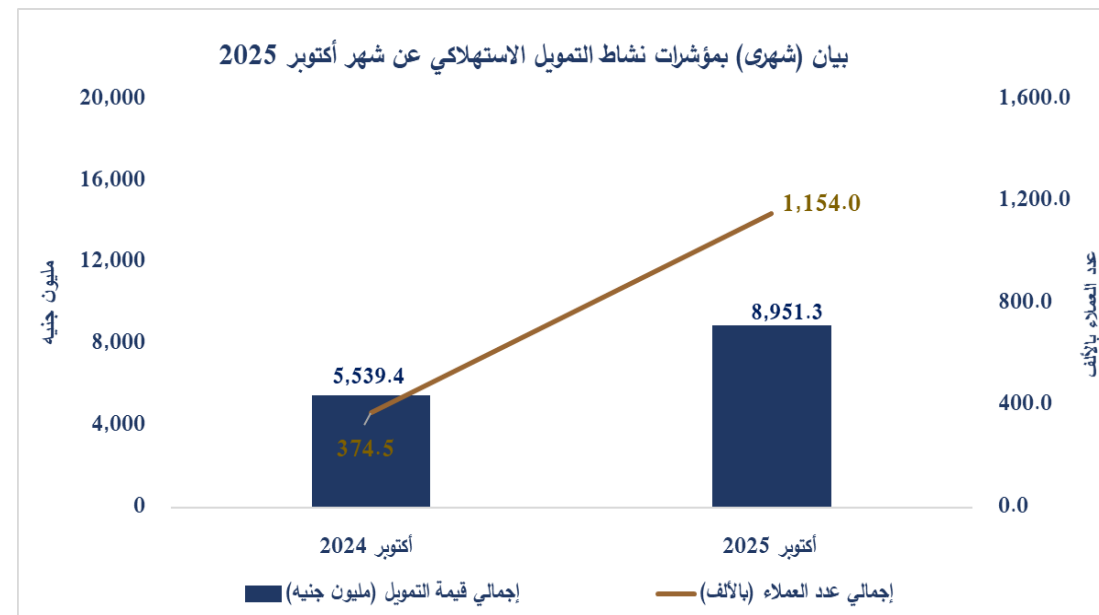
سادسًا: نشاط التمويل الاستهلاكي

1. مؤشرات التمويل الاستهلاكي

1.1. مؤشرات التمويل الاستهلاكي عن شهر أكتوبر 2025

البيان	أكتوبر 2025	أكتوبر 2024	معدل التغير %
إجمالي عدد العملاء (بالألف)	1,154.0	374.5	208.1%
إجمالي قيمة التمويل (مليون جنيه)	8,951.3	5,539.4	61.6%

المصدر: قطاع التمويل غير المصرفي

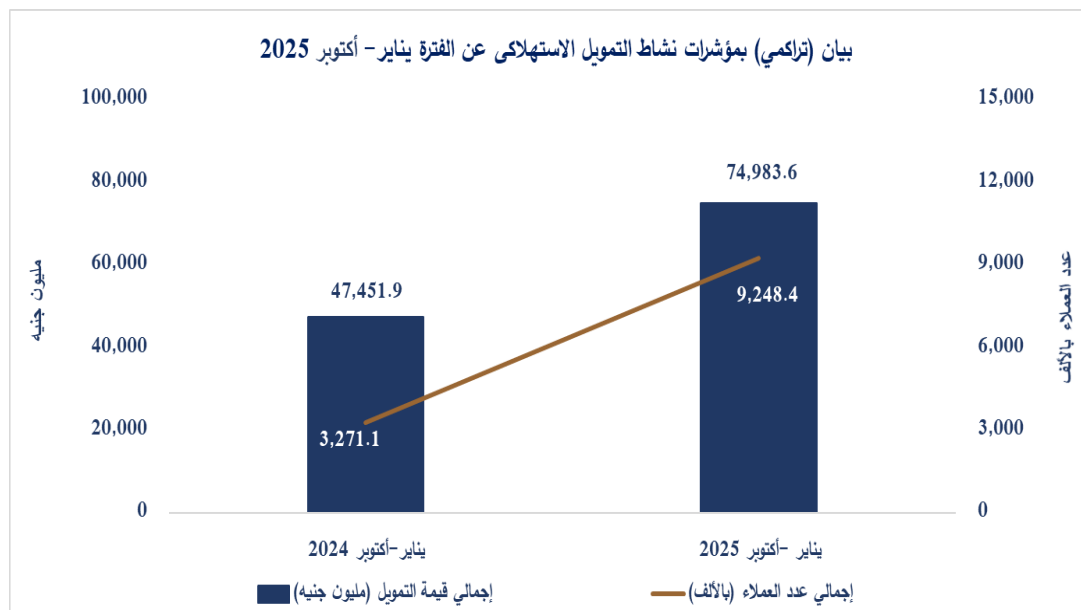


المصدر: قطاع التمويل غير المصرفي والإدارة المركزية للبحوث والتطوير

1.2. مؤشرات التمويل الاستهلاكي عن الفترة يناير - أكتوبر 2025

البيان	يناير - أكتوبر 2025	يناير - أكتوبر 2024	معدل التغير %
إجمالي عدد العملاء (بالألف)	9,248.4	3,271.1	182.7%
إجمالي قيمة التمويل (مليون جنيه)	74,983.6	47,451.9	58.0%

المصدر: قطاع التمويل غير المصرفي



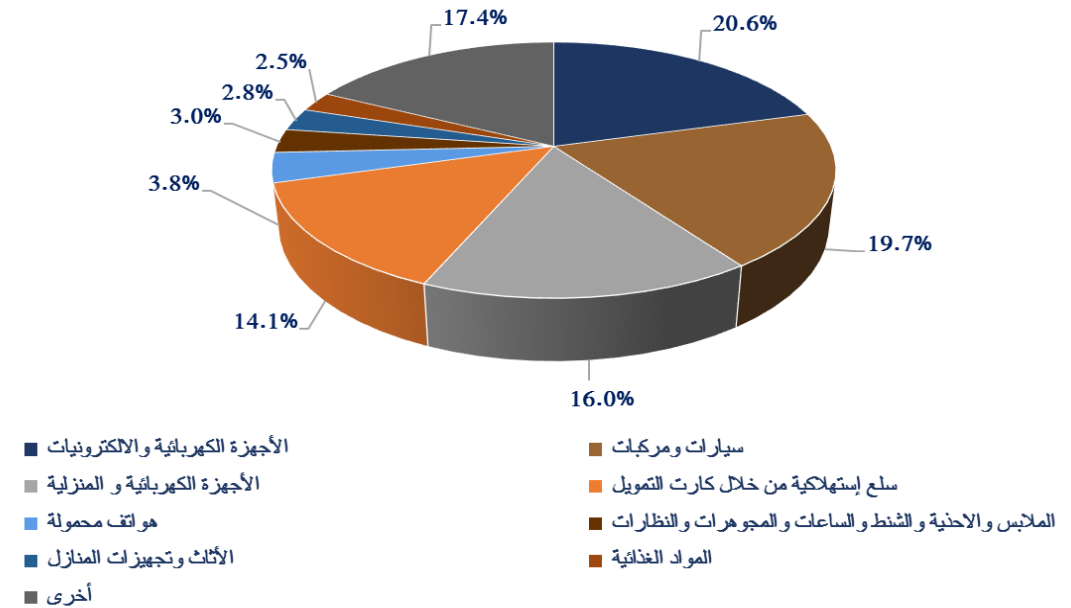
المصدر: قطاع التمويل غير المصرفي والإدارة المركزية للبحوث والتطوير

سادسًا: نشاط التمويل الاستهلاكي (تابع)

2. تصنيف قيمة التمويل الاستهلاكي وفقًا لنوع السلع والخدمات

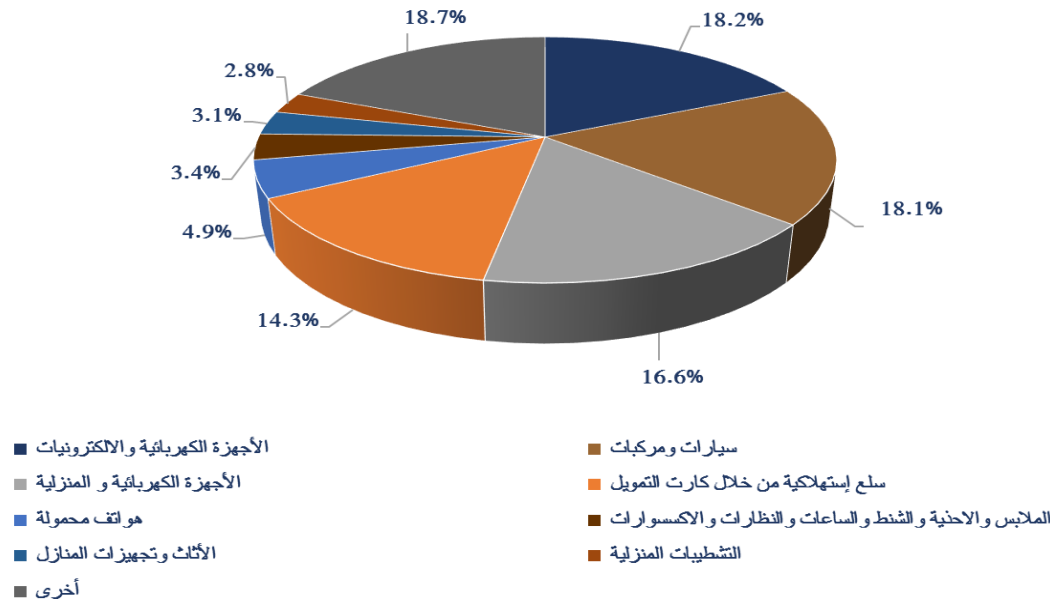
2.1. قيمة التمويل الاستهلاكي وفقًا لنوع السلع والخدمات عن شهر أكتوبر 2025

قيمة التمويل الاستهلاكي وفقًا لنوع السلع عن شهر أكتوبر 2025



المصدر: قطاع التمويل غير المصرفي والإدارة المركزية للبحوث والتطوير

قيمة التمويل الاستهلاكي وفقًا لنوع السلع عن الفترة يناير - أكتوبر 2025



المصدر: قطاع التمويل غير المصرفي والإدارة المركزية للبحوث والتطوير

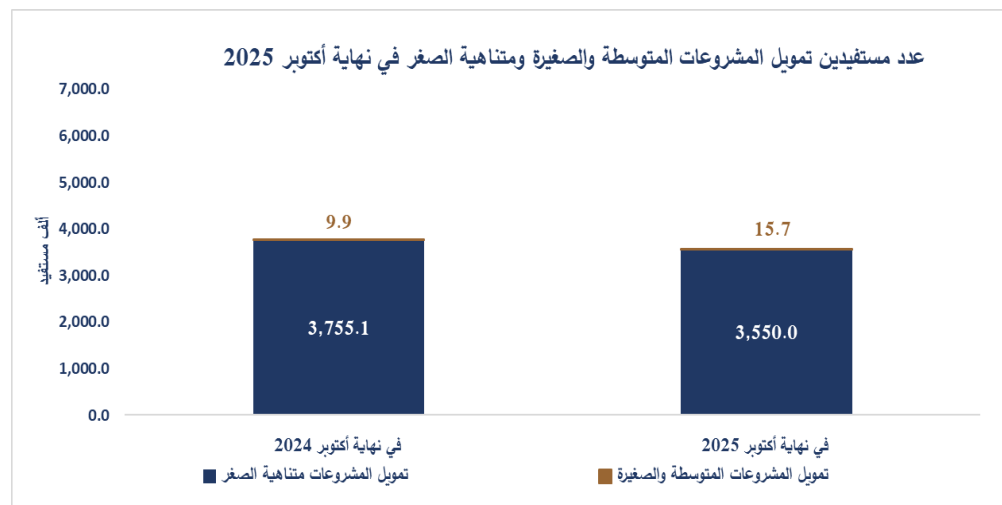
سابعًا: أنشطة تمويل المشروعات المتوسطة والصغيرة ومتناهية الصغر

1. عدد المستفيدين وأرصدة تمويل المشروعات المتوسطة والصغيرة ومتناهية الصغر في نهاية أكتوبر 2025

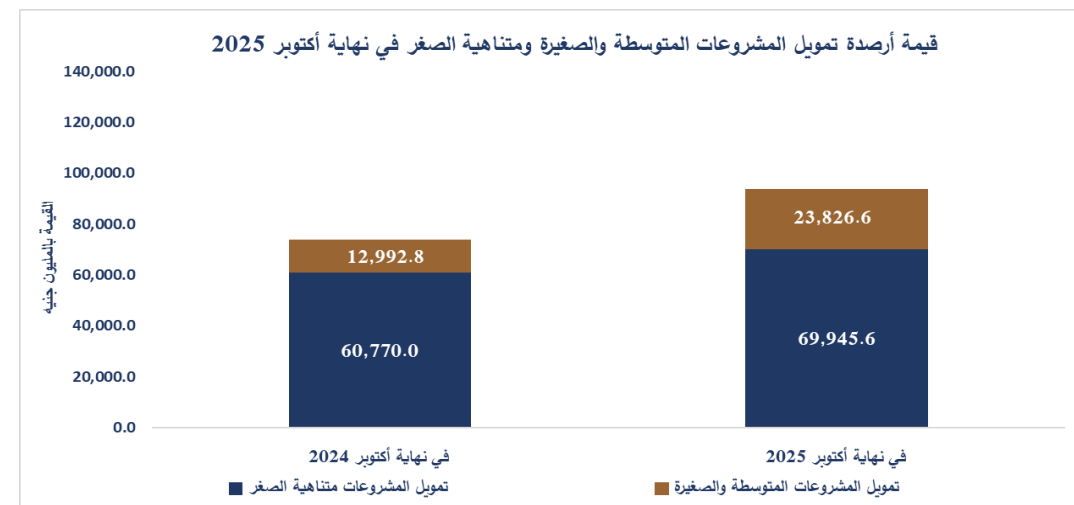
في نهاية أكتوبر 2024		في نهاية أكتوبر 2025		النشاط
أرصدة التمويل (بالمليون جنيه)	عدد المستفيدين (بالألف)	أرصدة التمويل (بالمليون جنيه)	عدد المستفيدين (بالألف)	
60,770.0	3,755.1	69,945.6	3,550.0	تمويل المشروعات متناهية الصغر
12,992.8	9.9	23,826.6	15.7	تمويل المشروعات المتوسطة والصغيرة
73,762.8	3,765.0	93,772.2	3,565.7	الإجمالي

المصدر: وحدة الرقابة على نشاط التمويل متناهي الصغر للجمعيات والمؤسسات الأهلية والإدارة المركزية للبحوث والسياسات
أرصدة التمويل (بالمليون جنيه) في نهاية شهر أكتوبر 2025: هذا الرقم يعبر عن حجم الأرصدة المذينة في لحظة تاريخية محددة
عدد المستفيدين (بالألف) في نهاية شهر أكتوبر 2025: هذا الرقم يعبر عن عدد المستفيدين في لحظة تاريخية محددة

1.2. عدد المستفيدين في نهاية أكتوبر 2025



1.1. أرصدة التمويل في نهاية أكتوبر 2025



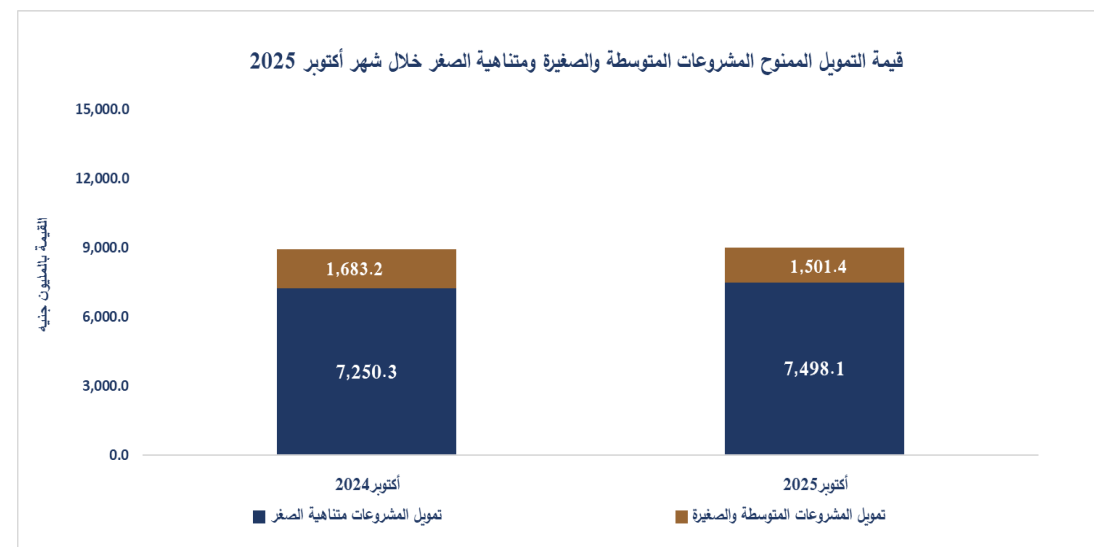
سابعًا: أنشطة تمويل المشروعات المتوسطة والصغيرة ومتناهية الصغر

2. عدد المستفيدين وقيمة التمويل الممنوح للمشروعات المتوسطة والصغيرة ومتناهية الصغر خلال شهر أكتوبر 2025

أكتوبر 2025		أكتوبر 2024		النشاط
عدد المستفيدين (بآلاف)	قيمة التمويل الممنوح (بالمليون جنيه)	عدد المستفيدين (بآلاف)	قيمة التمويل الممنوح (بالمليون جنيه)	
234.8	7,498.1	284.8	7,250.3	تمويل المشروعات متناهية الصغر
0.72	1,501.4	0.7	1,683.2	تمويل المشروعات المتوسطة والصغيرة
235.5	8,999.4	285.5	8,933.5	الإجمالي

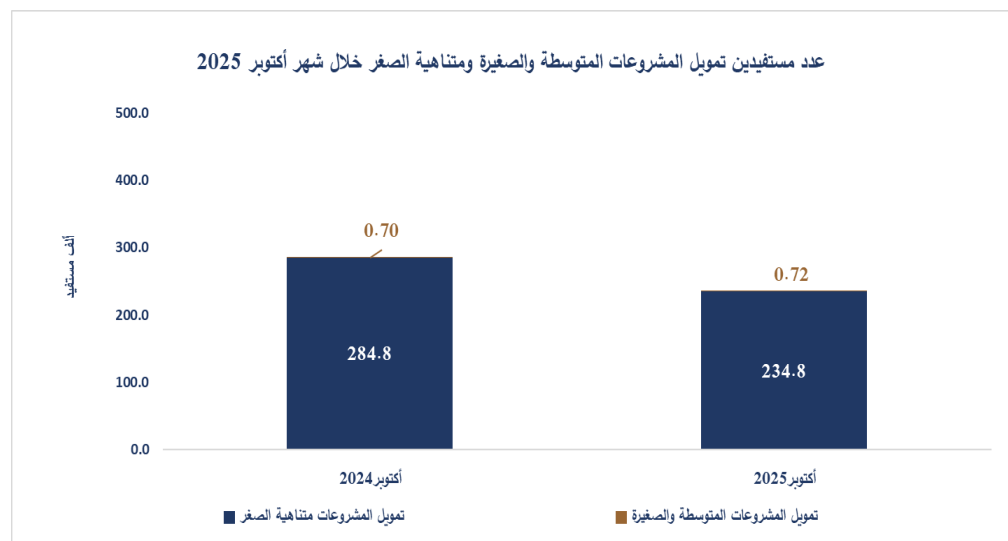
المصدر: وحدة الرقابة على نشاط التمويل متناهي الصغر للجمعيات والمؤسسات الأهلية والإدارة المركزية للبحوث والسياسات

2.1. قيمة التمويل الممنوح خلال شهر أكتوبر 2025



المصدر: وحدة الرقابة على نشاط تمويل المشروعات المتوسطة والصغيرة ومتناهية الصغر للجمعيات والمؤسسات الأهلية والإدارة المركزية للبحوث والتطوير

2.2. عدد المستفيدين خلال شهر أكتوبر 2025



المصدر: وحدة الرقابة على نشاط تمويل المشروعات المتوسطة والصغيرة ومتناهية الصغر للجمعيات والمؤسسات الأهلية والإدارة المركزية للبحوث والتطوير



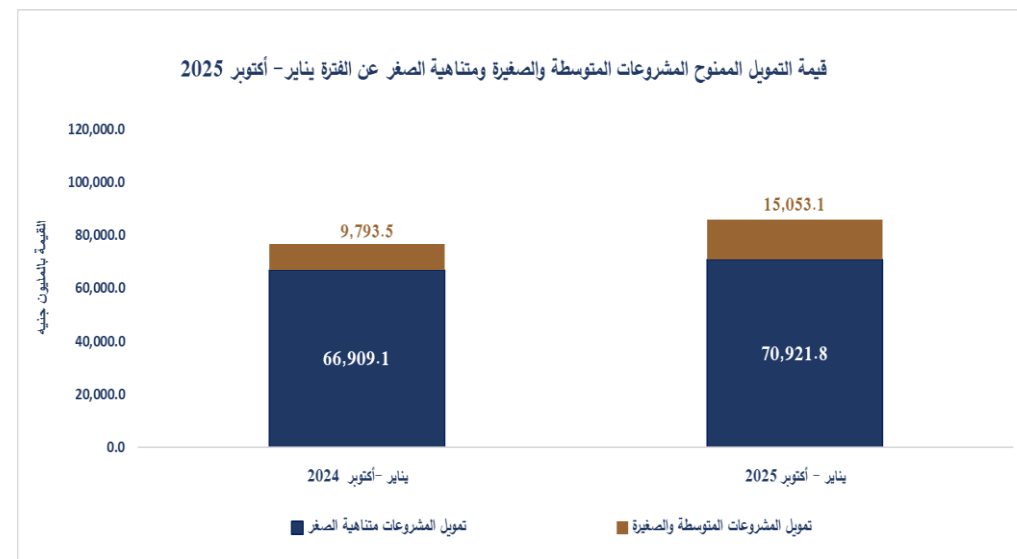
سابعًا: أنشطة تمويل المشروعات المتوسطة والصغيرة ومتناهية الصغر

3. عدد المستفيدين وقيمة التمويل الممنوح للمشروعات المتوسطة والصغيرة ومتناهية الصغر عن الفترة يناير - أكتوبر 2025

يناير - أكتوبر 2024		يناير - أكتوبر 2025		النشاط
عدد المستفيدين (بالألف)	قيمة التمويل الممنوح (بالمليون جنيه)	عدد المستفيدين (بالألف)	قيمة التمويل الممنوح (بالمليون جنيه)	
2,621.1	66,909.1	2,837.2	70,921.8	تمويل المشروعات متناهية الصغر
6.6	9,793.5	5.1	15,053.1	تمويل المشروعات المتوسطة والصغيرة
2,627.6	76,702.6	2,842.3	85,974.9	الإجمالي

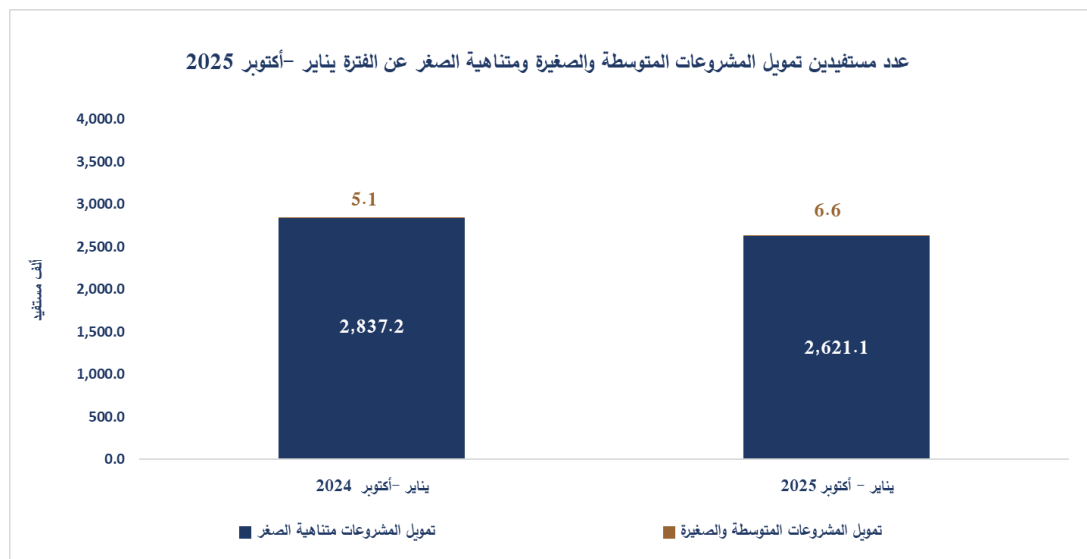
المصدر: وحدة الرقابة على نشاط التمويل متناهي الصغر للجمعيات والمؤسسات الأهلية والإدارة المركزية للبحوث والسياسات

3.1. قيمة التمويل الممنوح عن الفترة يناير - أكتوبر 2025



المصدر: وحدة الرقابة على نشاط تمويل المشروعات المتوسطة والصغيرة ومتناهية الصغر للجمعيات والمؤسسات الأهلية والإدارة المركزية للبحوث والتطوير

3.2. عدد المستفيدين عن الفترة يناير - أكتوبر 2024



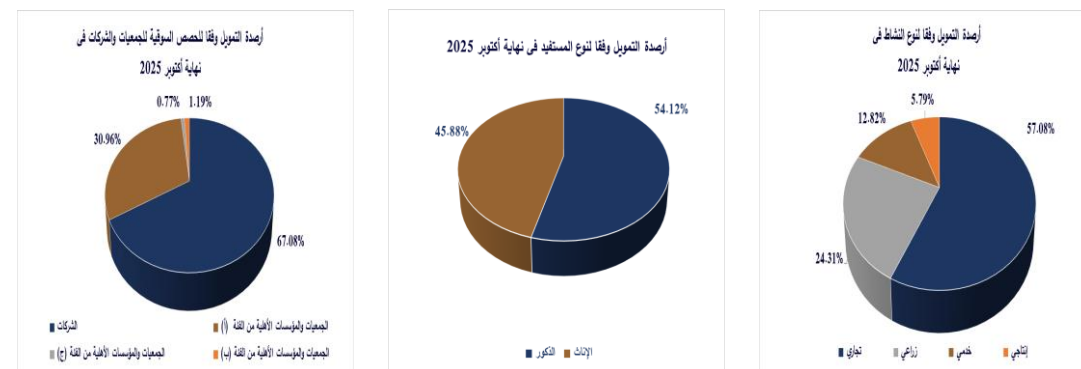
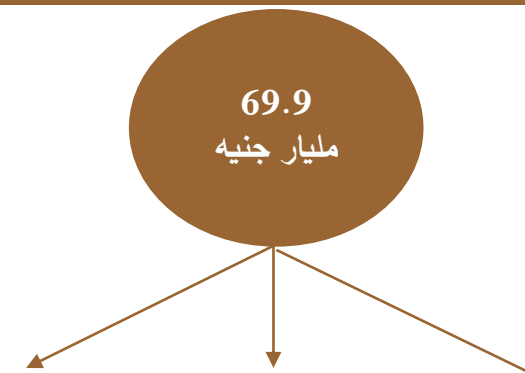
المصدر: وحدة الرقابة على نشاط تمويل المشروعات المتوسطة والصغيرة ومتناهية الصغر للجمعيات والمؤسسات الأهلية والإدارة المركزية للبحوث والتطوير

سابعًا: أنشطة تمويل المشروعات المتوسطة والصغيرة ومتناهية الصغر

4. تمويل المشروعات متناهية الصغر وفقا لأرصدة التمويل

4.1. أرصدة التمويل في نهاية أكتوبر 2025

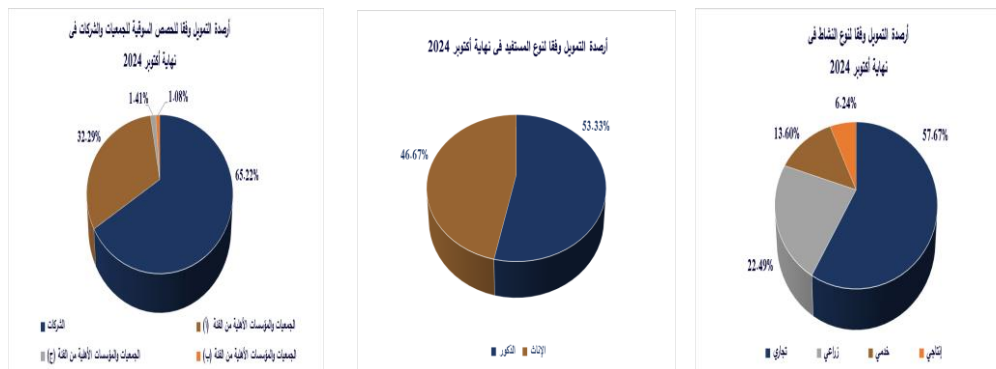
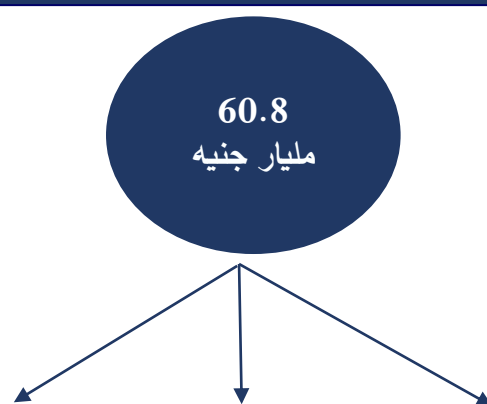
أرصدة التمويل في نهاية أكتوبر 2025



المصدر: وحدة الرقابة على نشاط التمويل متناهي الصغر للجمعيات والمؤسسات الأهلية والإدارة المركزية للبحوث والسياسات
أرصدة التمويل (بالمليون جنيه) في نهاية شهر أكتوبر 2025: هذا الرقم يعبر عن حجم الأرصدة المدينة في لحظة تاريخية محددة

4.2. أرصدة التمويل في نهاية أكتوبر 2024

أرصدة التمويل في نهاية أكتوبر 2024



المصدر: وحدة الرقابة على نشاط التمويل متناهي الصغر للجمعيات والمؤسسات الأهلية والإدارة المركزية للبحوث والسياسات
أرصدة التمويل (بالمليون جنيه) في نهاية شهر أكتوبر 2024: هذا الرقم يعبر عن حجم الأرصدة المدينة في لحظة تاريخية محددة

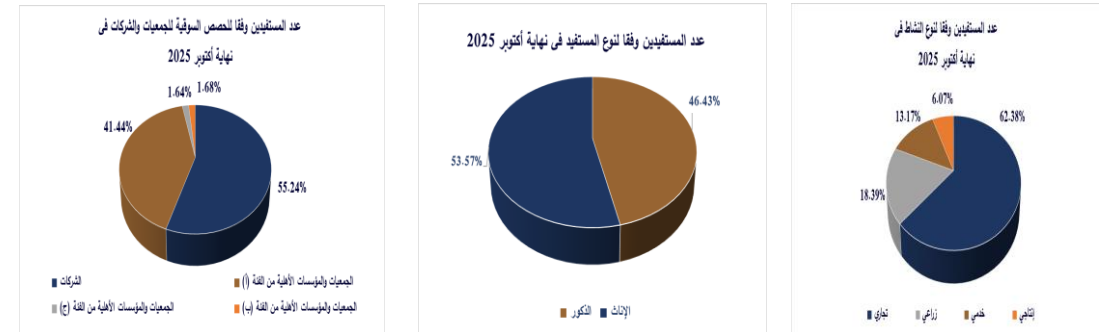
سابعاً: أنشطة تمويل المشروعات المتوسطة والصغيرة ومتناهية الصغر (تابع)

5. تمويل المشروعات متناهية الصغر وفقاً لعدد المستفيدين

5.1. عدد المستفيدين في نهاية أكتوبر 2025

عدد المستفيدين في نهاية أكتوبر 2025

3.6
مليون مستفيد

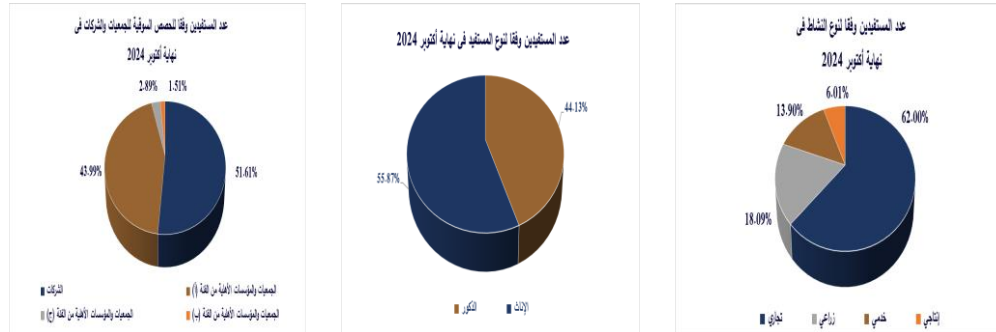


المصدر: وحدة الرقابة على نشاط التمويل متناهي الصغر للجمعيات والمؤسسات الأهلية والإدارة المركزية للبحوث والسياسات
عدد المستفيدين (بالآلاف) في نهاية أكتوبر 2025: هذا الرقم يعبر عن حركة عدد المسجلين للقروض والعملاء الجدد منذ 31/3/2016 حتى نهاية شهر أكتوبر 2025.

5.2. عدد المستفيدين في نهاية أكتوبر 2024

عدد المستفيدين في نهاية أكتوبر 2024

3.8
مليون مستفيد



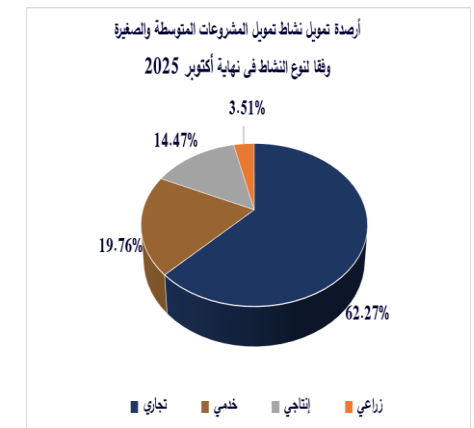
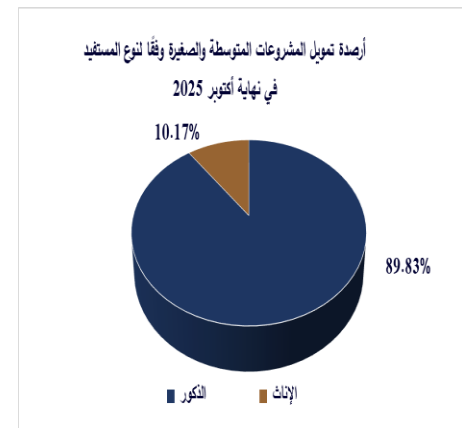
المصدر: وحدة الرقابة على نشاط التمويل متناهي الصغر للجمعيات والمؤسسات الأهلية والإدارة المركزية للبحوث والسياسات
عدد المستفيدين (بالآلاف) في نهاية أكتوبر 2024: هذا الرقم يعبر عن حركة عدد المسجلين للقروض والعملاء الجدد منذ 31/3/2016 حتى نهاية شهر أكتوبر 2025.

سابعًا: أنشطة تمويل المشروعات المتوسطة والصغيرة ومتناهية الصغر (تابع)

6. تمويل المشروعات المتوسطة والصغيرة وفقا لأرصدة التمويل

6.1. أرصدة التمويل في نهاية أكتوبر 2025

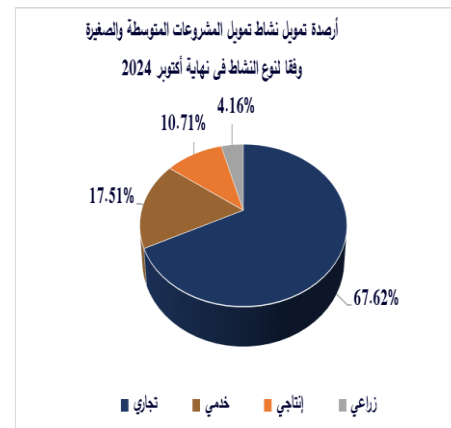
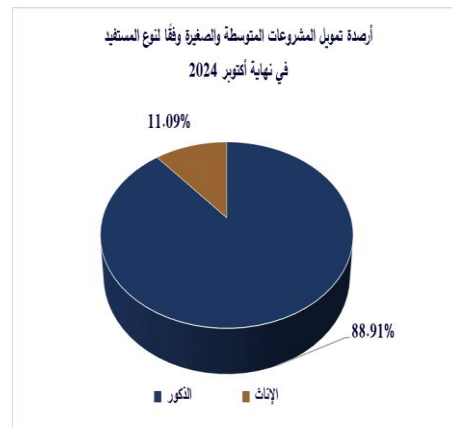
أرصدة التمويل في نهاية أكتوبر 2025



المصدر: وحدة الرقابة على نشاط تمويل المشروعات المتوسطة والصغيرة ومتناهية الصغر للجمعيات والمؤسسات الأهلية والإدارة المركزية للبحوث والتطوير.
أرصدة التمويل (بالمليار) في نهاية أكتوبر 2025: هذا الرقم يعبر عن حركة عدد المسددين للقروض والعملاء الجدد منذ 31/3/2016 حتى نهاية شهر أكتوبر 2025.

6.2. أرصدة التمويل في نهاية أكتوبر 2024

أرصدة التمويل في نهاية أكتوبر 2024



المصدر: وحدة الرقابة على نشاط تمويل المشروعات المتوسطة والصغيرة ومتناهية الصغر للجمعيات والمؤسسات الأهلية والإدارة المركزية للبحوث والتطوير.
أرصدة التمويل (بالمليار) في نهاية يوليو 2024: هذا الرقم يعبر عن حركة عدد المسددين للقروض والعملاء الجدد منذ 31/3/2016 حتى نهاية شهر أكتوبر 2024.

سابعًا: أنشطة تمويل المشروعات المتوسطة والصغيرة ومتناهية الصغر (تابع)

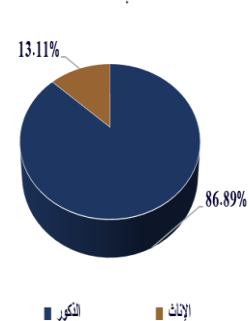
7. تمويل المشروعات المتوسطة والصغيرة وفقا لعدد المستفيدين

7.1. عدد المستفيدين في نهاية أكتوبر 2025

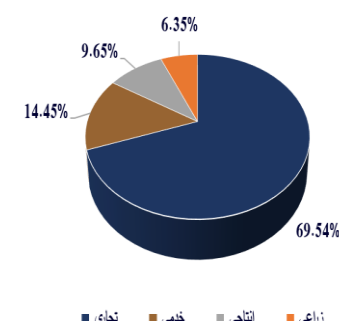
عدد المستفيدين في نهاية أكتوبر 2025

15.7
ألف مستفيد

عدد مستفيدين المشروعات المتوسطة والصغيرة وفقاً لنوع المستفيد في نهاية
أكتوبر 2025



عدد مستفيدين نشاط تمويل المشروعات المتوسطة والصغيرة
وفقاً لنوع النشاط في نهاية أكتوبر 2025



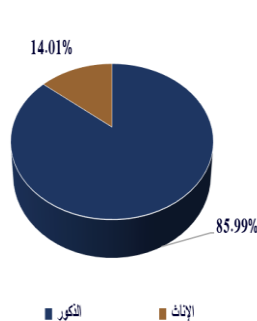
المصدر: وحدة الرقابة على نشاط تمويل المشروعات المتوسطة والصغيرة ومتناهية الصغر للجمعيات والمؤسسات الأهلية والإدارة المركزية للبحوث والتطوير.
عدد المستفيدين (بالألف) في نهاية أكتوبر 2025: هذا الرقم يعبر عن حركة عدد المسجلين للقروض والعملاء الجدد منذ 31/3/2016 حتى نهاية شهر أكتوبر 2025

7.2. عدد المستفيدين في نهاية أكتوبر 2024

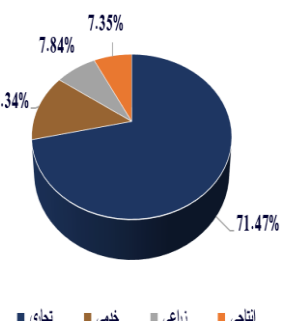
عدد المستفيدين في نهاية أكتوبر 2024

9.9
ألف مستفيد

عدد مستفيدين المشروعات المتوسطة والصغيرة وفقاً لنوع المستفيد في نهاية
أكتوبر 2024



عدد مستفيدين نشاط تمويل المشروعات المتوسطة والصغيرة
وفقاً لنوع النشاط في نهاية أكتوبر 2024



المصدر: وحدة الرقابة على نشاط تمويل المشروعات المتوسطة والصغيرة ومتناهية الصغر للجمعيات والمؤسسات الأهلية والإدارة المركزية للبحوث والتطوير.
عدد المستفيدين (بالألف) في نهاية أكتوبر 2024: هذا الرقم يعبر عن حركة عدد المسجلين للقروض والعملاء الجدد منذ 31/3/2016 حتى نهاية شهر أكتوبر 2024

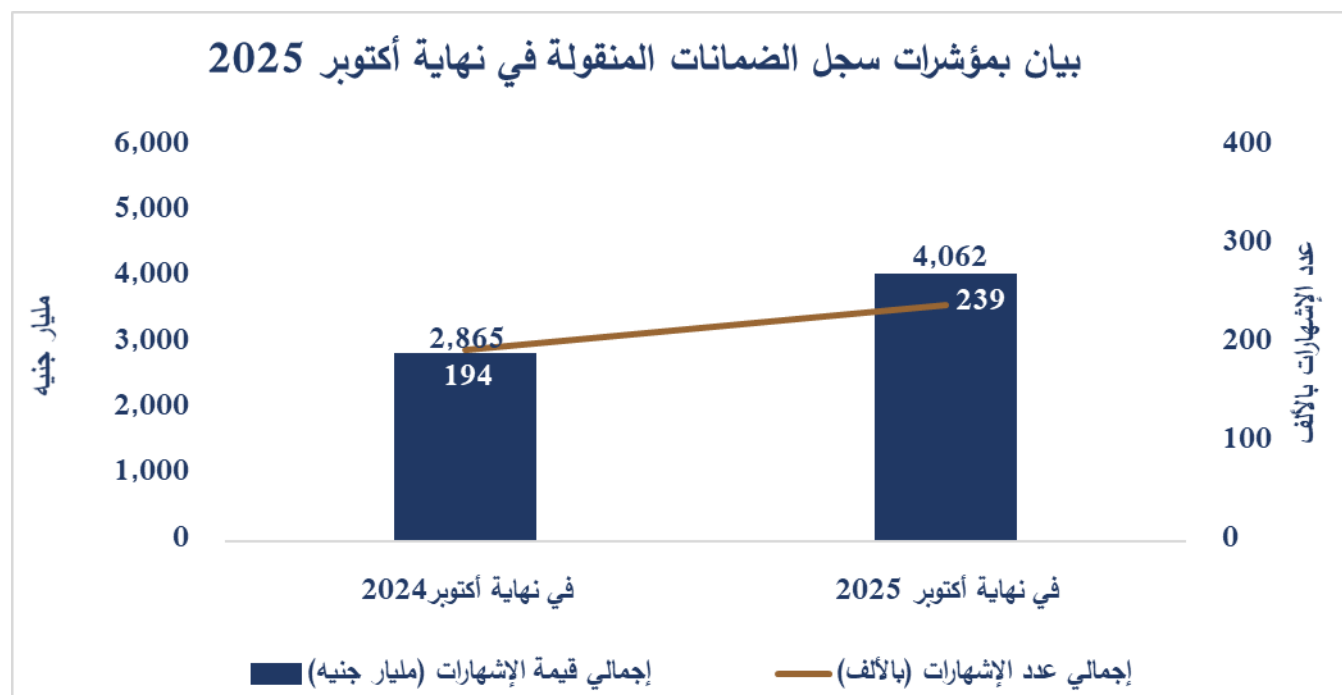
ثامناً: سجل الضمانات المنقولة

1. مؤشرات سجل الضمانات المنقولة

1.1. بيان بمؤشرات سجل الضمانات المنقولة في نهاية أكتوبر 2025

البيان	في نهاية أكتوبر 2025	في نهاية أكتوبر 2024	معدل التغير %
إجمالي عدد الإشهارات (بالألف)	239	194	23.2%
إجمالي قيمة الإشهارات (مليار جنيه)	4,062	2,865	42%

المصدر: وحدة الضمانات المنقولة
 * عدد وقيمة الإشهارات في نهاية أكتوبر 2025: هذا البيان يعبر عن تطور عدد وقيمة الإشهارات منذ تشغيل السجل في 11 يوليو 2018 وحتى نهاية أكتوبر 2025.



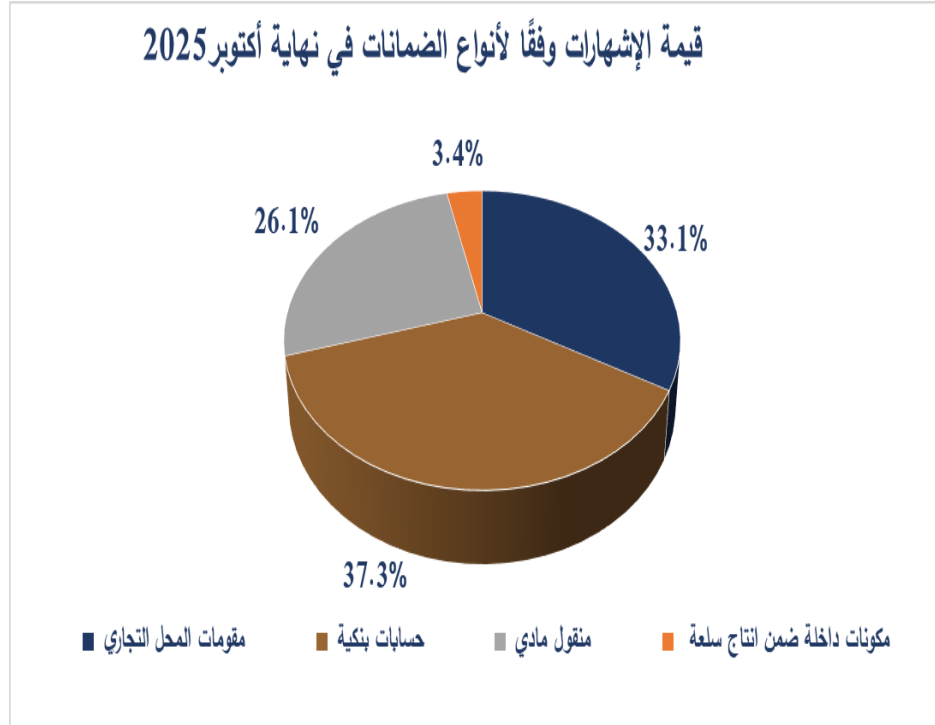
المصدر: وحدة الضمانات المنقولة و الإدارة المركزية للبحوث والتطوير



ثامناً: سجل الضمانات المنقولة (تابع)

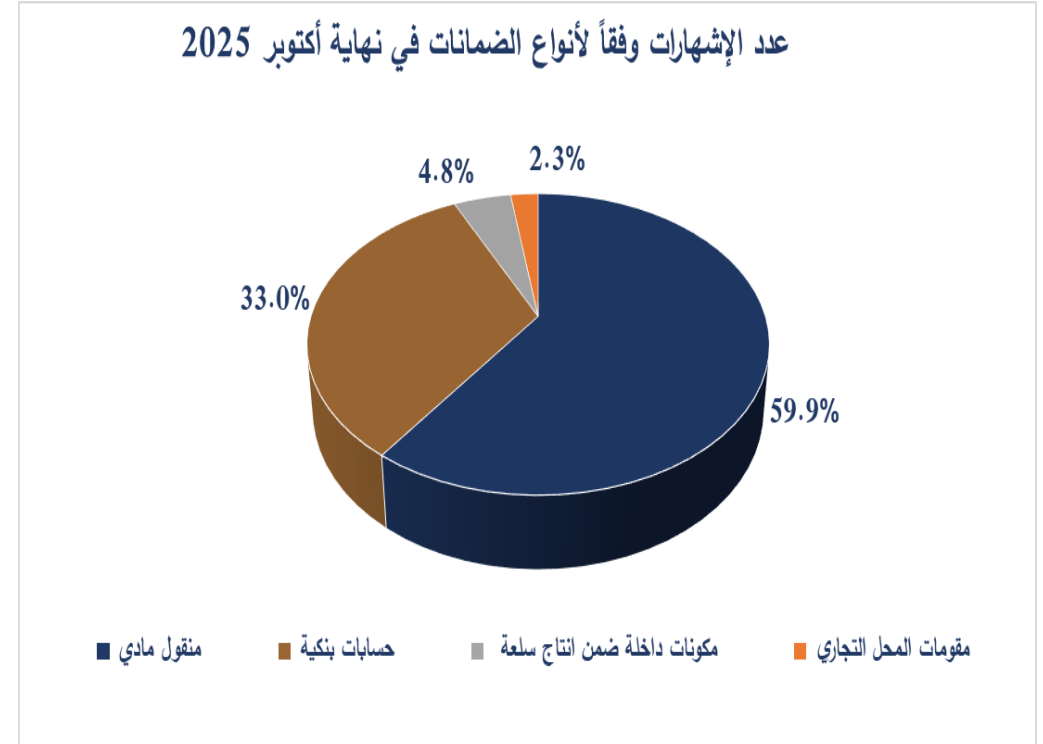
2. تصنيف عدد وقيمة الإشهارات وفقاً لأنواع الضمانات

2.2. قيمة الإشهارات وفقاً لأنواع الضمانات في نهاية أكتوبر 2025



المصدر: وحدة الضمانات المنقولة والإدارة المركزية للبحوث والتطوير

2.1. عدد الإشهارات وفقاً لأنواع الضمانات في نهاية أكتوبر 2025

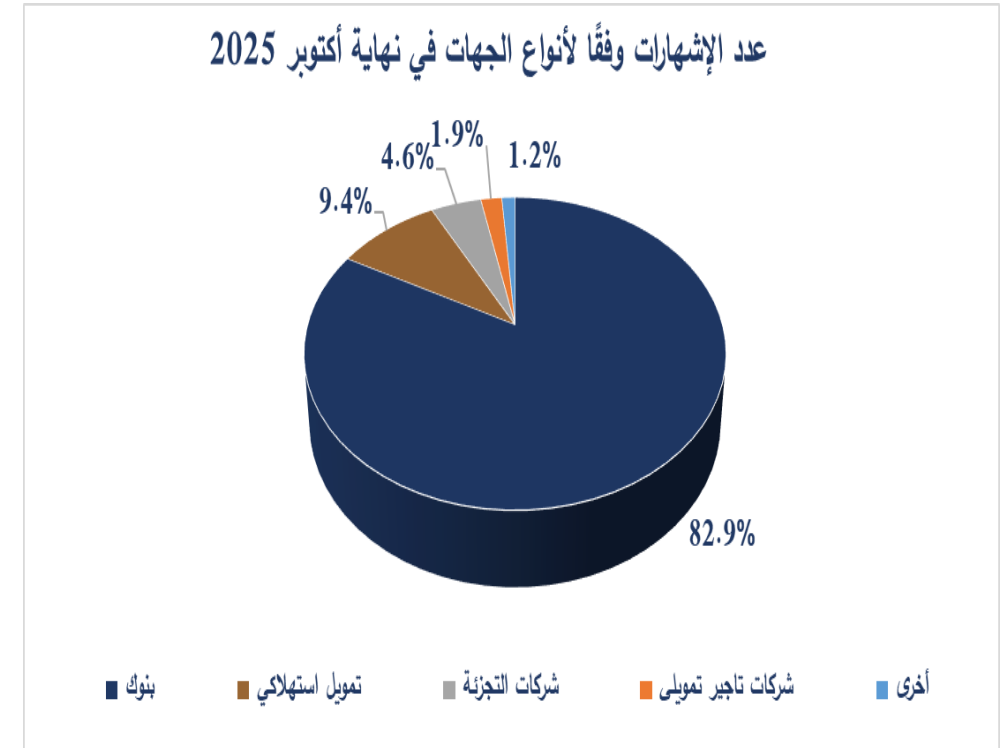


المصدر: وحدة الضمانات المنقولة والإدارة المركزية للبحوث والتطوير

ثامناً: سجل الضمانات المنقولة (تابع)

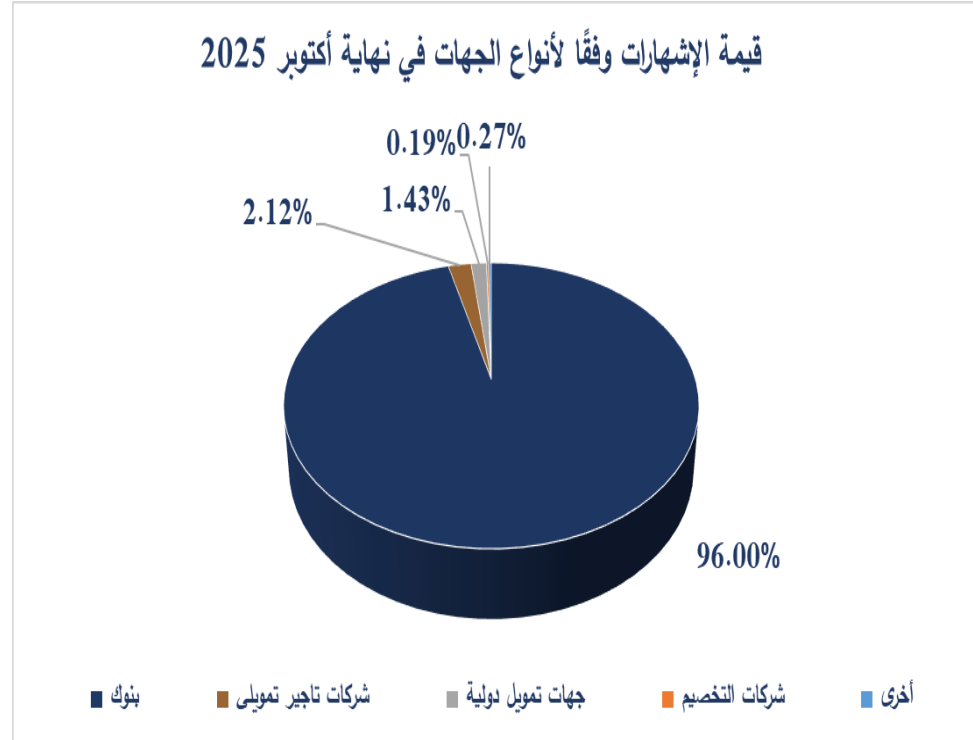
3. تصنيف عدد وقيمة الإشهارات وفقاً لأنواع الجهات

3.1. عدد الإشهارات وفقاً لأنواع الجهات في نهاية أكتوبر 2025



المصدر: وحدة الضمانات المنقولة والإدارة المركزية للبحوث والتطوير

3.2. قيمة الإشهارات وفقاً لأنواع الجهات في نهاية أكتوبر 2025



المصدر: وحدة الضمانات المنقولة والإدارة المركزية للبحوث والتطوير

إيضاح

فى إطار حرص الهيئة على رفع معدلات الإفصاح والشفافية والتواصل مع المؤسسات المهنية المتخصصة والجهات ذات العلاقة والمتعاملين مع الأسواق المالية غير المصرفية، فإن الهيئة قد قامت بإعداد هذا التقرير ليتضمن أهم المؤشرات عن نشاط سوق رأس المال والتأمين والتمويل العقاري والتأجير التمويلي والتخصيم والتمويل الاستهلاكي وتمويل المشروعات المتوسطة والصغيرة ومتناهية الصغر وسجل الضمانات المنقولة.

البيانات الواردة بهذا التقرير يتم إعدادها فى تاريخ إصداره، وجدير بالذكر أن هذه البيانات قد تكون عرضة للتعديل أو التغيير من وقت لآخر وفقاً لما يرد من الجهات ذات العلاقة، حيث يتم إجراء بعض التسويات والتعديلات والإلغاءات خلال الشهر مما قد يؤدي إلى تغيير بعض الأرقام وفقاً لتاريخ الإصدار.

لا يجوز استخدام البيانات والمعلومات الواردة بالتقرير دون الإشارة إلى مصدرها.



إعداد / الإدارة المركزية للبحوث والسياسات

الهيئة العامة للرقابة المالية

القرية الذكية

مبنى رقم B-137 بالحي المالي

الكيلو 28 طريق مصر اسكندرية الصحراوي - الجيزة

تليفون : 35345350 فاكس : 35370037

بريد إلكتروني : Research@fra.gov.eg

الموقع الإلكتروني : www.fra.gov.eg



مركز المعرفة المالية
FINANCIAL LITERACY KNOWLEDGE HUB

