



الهيئة العامة
للرقابة المالية
FINANCIAL REGULATORY AUTHORITY



تقرير الأداء الشهري والفترة المنقضية من عام 2025 للأنشطة المالية غير المصرفية

سبتمبر 2025



مجمع المعرفة المالية
FINANCIAL LITERACY KNOWLEDGE HUB



w w w . f r a . g o v . e g

محتوى التقرير

الصفحة	
2	أولاً: نشاط سوق رأس المال
6	ثانياً: نشاط التأمين
11	ثالثاً: نشاط التمويل العقاري
14	رابعاً: نشاط التأجير التمويلي
16	خامساً: نشاط التخصيم
18	سادساً: نشاط التمويل الاستهلاكي
20	سابعاً: أنشطة تمويل المشروعات المتوسطة والصغيرة ومتناهية الصغر
27	ثامناً: سجل الضمانات المنقولة



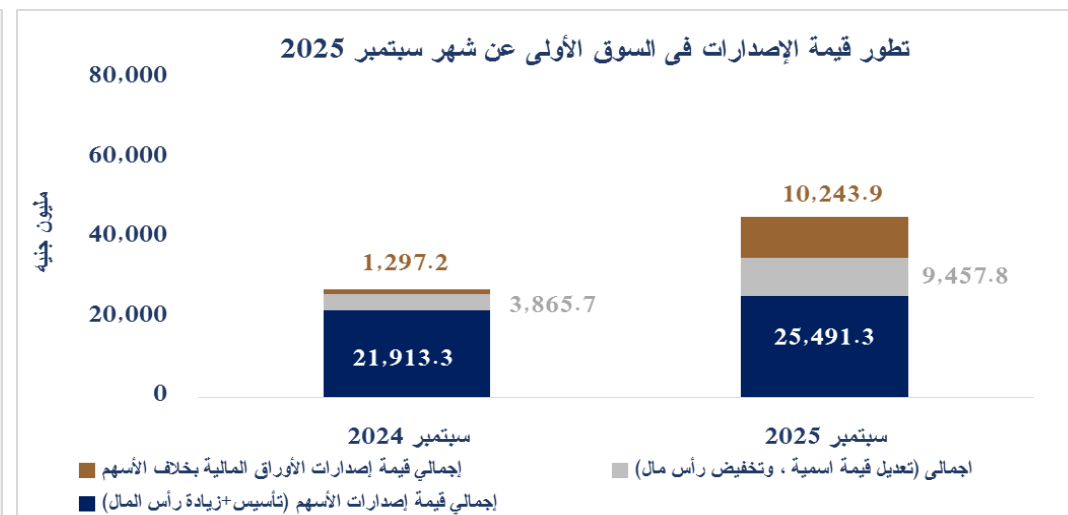
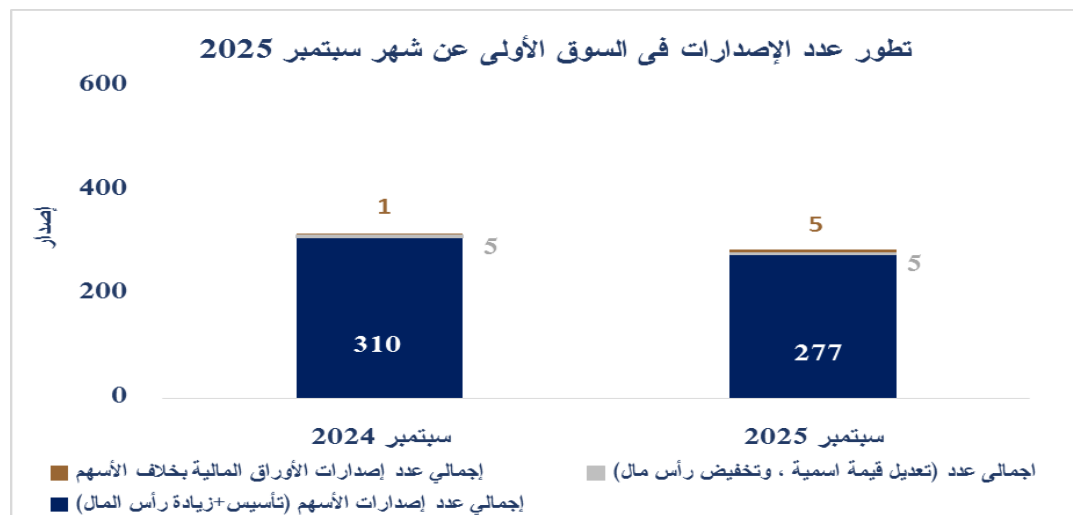
أولاً: نشاط سوق رأس المال

1. تطور السوق الأولي (الإصدارات)

1.1. تطور السوق الأولي (الإصدارات) عن شهر سبتمبر 2025 بيان بموافقات الإصدارات الجديدة عن شهر سبتمبر 2025

البيان	سبتمبر 2025	سبتمبر 2024	معدل التغير %
إجمالي قيمة إصدارات الأسهم (تأسيس+زيادة رأس المال)	25,491.3	21,913.3	16.3%
إجمالي (تعديل قيمة اسمية ، وتخفيض رأس مال)	9,457.8	3,865.7	144.7%
إجمالي قيمة إصدارات الأوراق المالية بخلاف الأسهم	10,243.9	1,297.2	689.7%
إجمالي قيمة الإصدارات	45,193.0	27,076	66.9%
إجمالي عدد إصدارات الأسهم (تأسيس+زيادة رأس المال)	277.0	310.0	-10.6%
إجمالي عدد (تعديل قيمة اسمية ، وتخفيض رأس مال)	5.0	5.0	0.0%
إجمالي عدد إصدارات الأوراق المالية بخلاف الأسهم	5.0	1.0	400.0%
إجمالي عدد الإصدارات	287	316	-9.2%

المصدر: الإدارة المركزية لتمويل الشركات وهو بيان قابل للتعديل حال وقوع إلغاء أو إضافات أو تعديلات أو تسويات خلال الشهر مما يجعل الرقم مختلف وفقاً لتاريخ الإصدار. تم إعداد هذا البيان في تاريخ إصدار هذا التقرير،



المصدر: الإدارة المركزية لتمويل الشركات والإدارة المركزية للبحوث والتطوير

المصدر: الإدارة المركزية لتمويل الشركات والإدارة المركزية للبحوث والتطوير

*ارتفعت قيمة إصدارات الأوراق المالية بخلاف الأسهم بنسبة 689.7% خلال شهر سبتمبر 2025 مقارنة بالفترة المناظرة من العام السابق، حيث تم إصدار عدد 5 إصدارات سندات توريق بقيمة 10.24 مليار جنيه في سبتمبر 2025.

أولاً: نشاط سوق رأس المال (تابع)

1. تطور السوق الأولي (الإصدارات)

1.2. تطور السوق الأولي (الإصدارات) عن الفترة يناير - سبتمبر 2025

بيان بموافقات الإصدارات الجديدة عن الفترة يناير - سبتمبر 2025

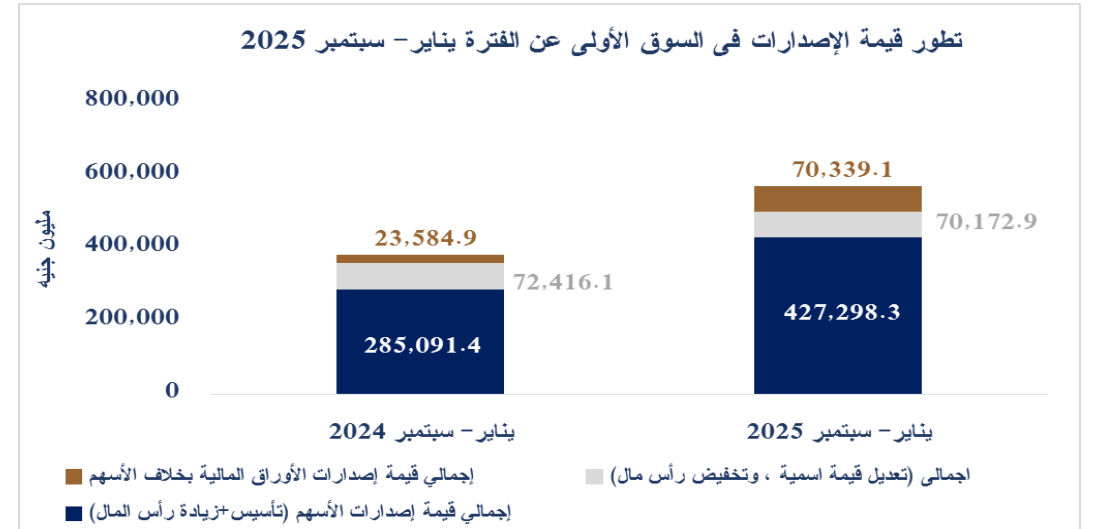
النوع	يناير - سبتمبر 2025	يناير - سبتمبر 2024	معدل التغير %
إجمالي قيمة إصدارات الأسهم (تأسيس+زيادة رأس المال)	427,298.3	285,091.4	49.9%
إجمالي (تعديل قيمة اسمية ، وتخفيض رأس مال)	70,172.9	72,416.1	-3.1%
إجمالي قيمة إصدارات الأوراق المالية بخلاف الأسهم	70,339.1	23,584.9	198.2%
إجمالي قيمة الإصدارات	567,810.3	381,092.4	49.0%
إجمالي عدد إصدارات الأسهم (تأسيس+زيادة رأس المال)	2,454	2,480	-1.0%
إجمالي عدد (تعديل قيمة اسمية ، وتخفيض رأس مال)	74	80	-7.5%
إجمالي عدد إصدارات الأوراق المالية بخلاف الأسهم	27.0	17.0	58.8%
إجمالي عدد الإصدارات	2,555	2,577	-0.9%

المصدر: الإدارة المركزية لتمويل الشركات

تم إعداد هذا البيان في تاريخ إصدار هذا التقرير، وهو بيان قابل للتعديل حال وقوع الغاءات أو إضافات أو تعديلات أو تسويات خلال الشهر مما يجعل الرقم مختلف وفقاً لتاريخ الإصدار.



المصدر: الإدارة المركزية لتمويل الشركات والإدارة المركزية للبحوث والتطوير



المصدر: الإدارة المركزية لتمويل الشركات والإدارة المركزية للبحوث والتطوير

ارتفعت قيمة إصدارات الأوراق المالية بخلاف الأسهم بنسبة 198.2 % خلال الفترة يناير - سبتمبر 2025 مقارنة بالفترة المناظرة من العام السابق، حيث تم إصدار سندات تنمية مستدامة بقيمة 499 مليون دولار أمريكي في فبراير 2025، وتم احتساب القيمة المعادلة بالجنيه المصري على أساس متوسط سعر الصرف في فبراير 2025 ويقدر بنحو 50.4448 جنيه مصري للدولار.

أولاً: نشاط سوق رأس المال (تابع)

2. تطور السوق الثانوي

يقاس نشاط السوق الثانوي بثلاثة متغيرات (المؤشرات، رأس المال السوقي، إجمالي التداول):

2.1. المؤشرات

بيان بتطور مؤشرات السوق الثانوي

المؤشر	إغلاق سبتمبر 2025	إغلاق سبتمبر 2024	معدل التغير السنوي %	معدل التغير الشهري %	سعر الفتح لأول يوم تداول في يناير 2025	العائد منذ بداية العام *
EGX30	36,670.08	31,587.04	16.1%	4.3%	29,740.6	23.3%
EGX70 EWI	11,018.91	7,538.30	46.2%	2.6%	8,143.0	35.3%
EGX100 EWI	14,609.69	10,732.02	36.1%	2.4%	11,217.6	30.2%

المصدر: تقرير البورصة المصرية (شهر سبتمبر 2025)
 *العائد منذ بداية العام : يتم قياسه كنسبة التغير في السعر بين سعر الإغلاق في سبتمبر 2025 وسعر الفتح في يناير 2024

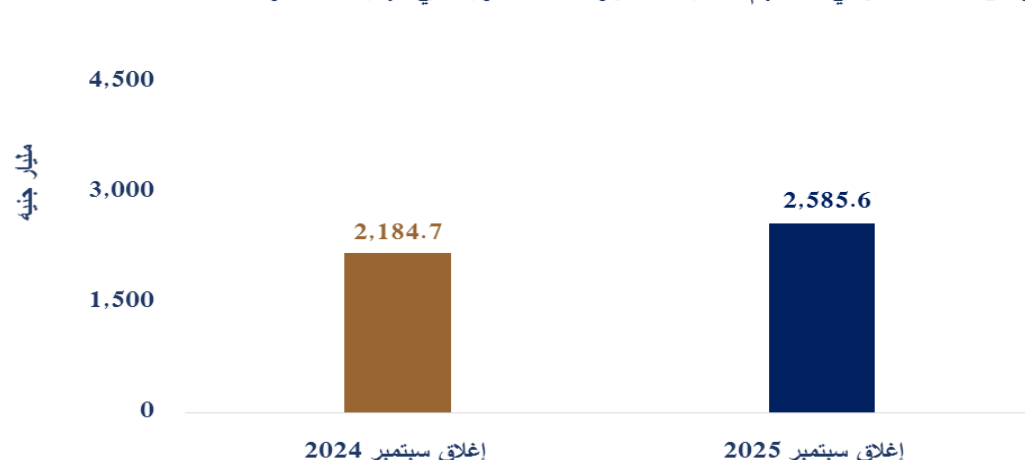
2.2. رأس المال السوقي في نهاية سبتمبر 2025

مليار جنيه

البيانات.....ان	إغلاق سبتمبر 2025	إغلاق سبتمبر 2024	معدل التغير %
أسهم مقيدة بالسوق الرئيسي	2,585.6	2,184.7	18.4%
أسهم EGX 30	1,408.0	1,470.7	-4.3%
أسهم مقيدة ببورصة النيل	2.4	1.8	33%

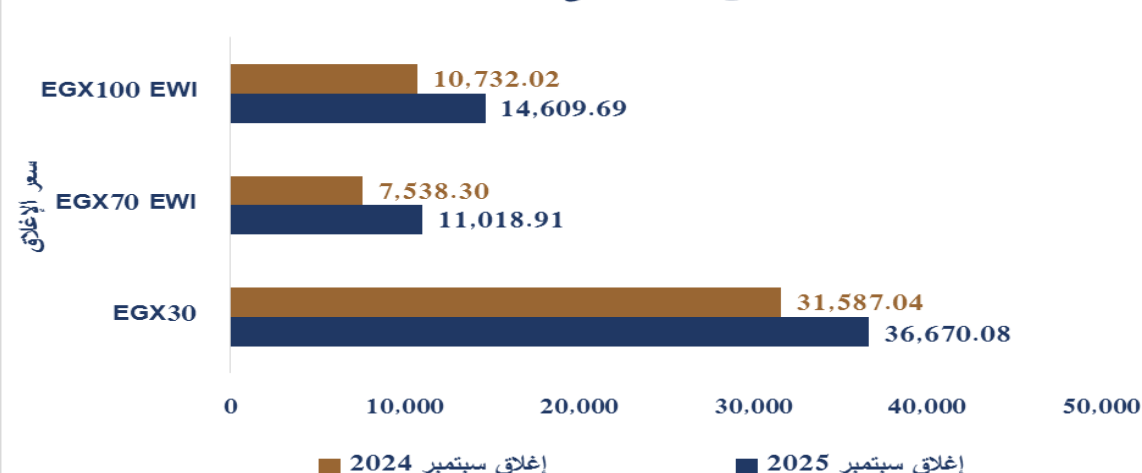
المصدر: تقرير البورصة المصرية (شهر سبتمبر 2025)

رأس المال السوقي للأسهم المقيدة بالبورصة المصرية في نهاية سبتمبر 2025



المصدر: البورصة المصرية والإدارة المركزية للبحوث والتطوير

تطور مؤشرات السوق الثانوي في نهاية سبتمبر 2025



المصدر: البورصة المصرية والإدارة المركزية للبحوث والتطوير

أولاً: نشاط سوق رأس المال (تابع)

2. تطور السوق الثانوي

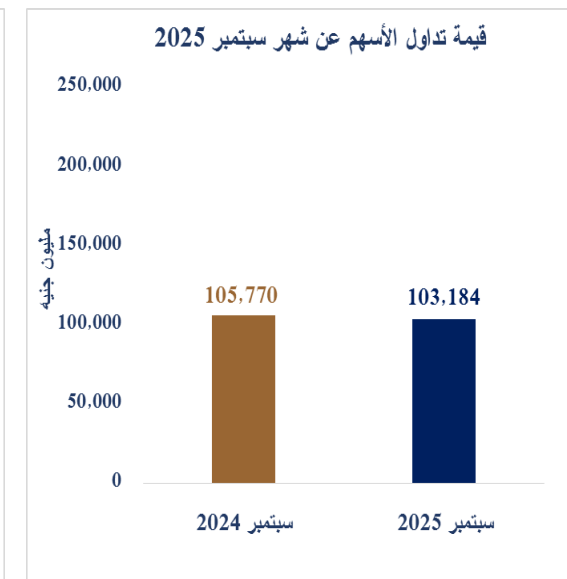
2.3. إجمالي التداولات على الأوراق المالية

بيان إجمالي التداولات على الأوراق المالية عن شهر سبتمبر 2025

(مليون جنيه)

البيان	سبتمبر 2025	سبتمبر 2024	معدل التغير %
قيمة تداول الأسهم	103,184	105,770	-2.4%
قيمة تداول السندات وأذون الخزانة	1,370,496	1,177,938	16.3%
إجمالي قيمة التداول	1,473,679	1,283,709	14.8%

المصدر: تقرير البورصة المصرية (شهر سبتمبر 2025)



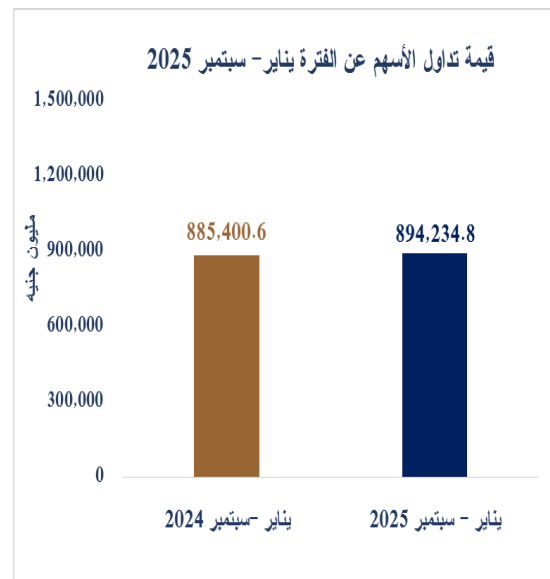
المصدر: البورصة المصرية والإدارة المركزية للبحوث والتطوير

بيان إجمالي التداولات على الأوراق المالية عن الفترة يناير - سبتمبر 2025

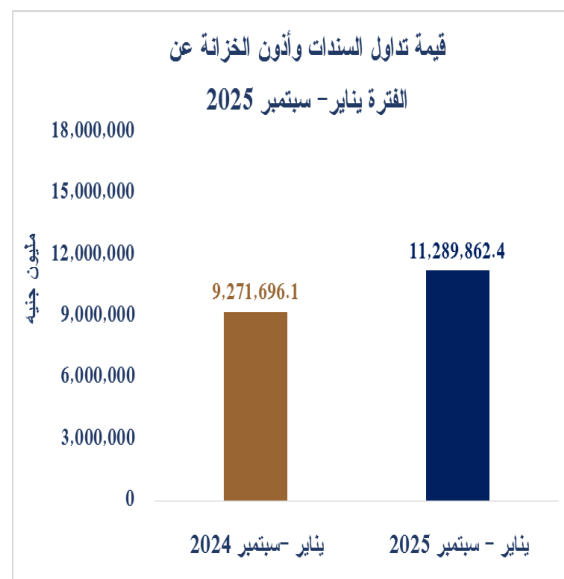
(مليون جنيه)

البيان	يناير - سبتمبر 2025	يناير - سبتمبر 2024	معدل التغير %
قيمة تداول الأسهم	894,234.8	885,400.6	1.0%
قيمة تداول السندات وأذون الخزانة	11,289,862.4	9,271,696.1	21.8%
إجمالي قيمة التداول	12,184,097.2	10,157,096.6	20.0%

المصدر: تقرير البورصة المصرية (شهر سبتمبر 2025)



المصدر: البورصة المصرية والإدارة المركزية للبحوث والتطوير



ثانياً: نشاط التأمين

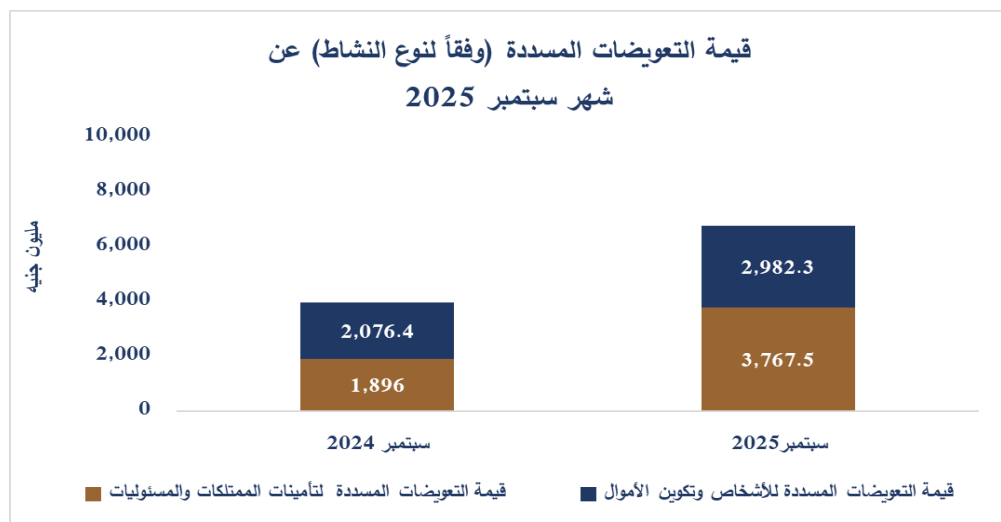
1. مؤشرات نشاط التأمين (وفقاً لنوع النشاط)

1.1. مؤشرات نشاط التأمين (وفقاً لنوع النشاط) عن شهر سبتمبر 2025

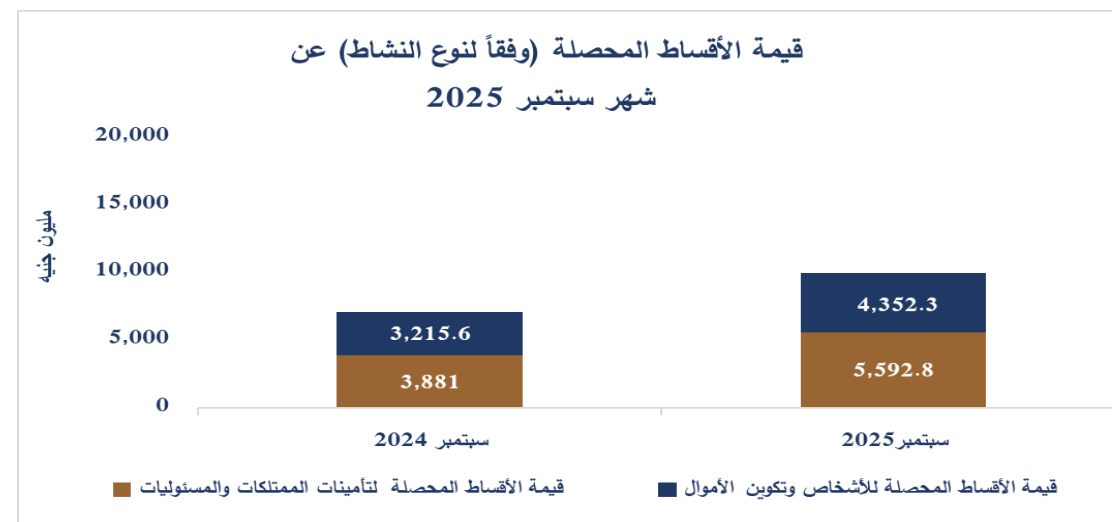
(مليون جنيه)

البيان	سبتمبر 2025	سبتمبر 2024	معدل التغير %
قيمة الأقساط المحصلة لتأمينات الممتلكات والمسئوليات	5,592.8	3,881	44.1%
قيمة الأقساط المحصلة للأشخاص وتكوين الأموال	4,352.3	3,215.6	35.3%
إجمالي	9,945.1	7,096.2	40.1%
قيمة التعويضات المسددة لتأمينات الممتلكات والمسئوليات	3,767.5	1,896	98.7%
قيمة التعويضات المسددة للأشخاص وتكوين الأموال	2,982.3	2,076.4	43.6%
إجمالي	6,749.8	3,972.4	69.9%

المصدر: الإدارة العامة للدعم الفني لشركات التأمين
تم إعداد هذا البيان في تاريخ إصدار هذا التقرير، وهو بيان قابل للتعديل حال وقوع إلغاء أو إضافات أو تعديلات أو تساويات خلال الشهر مما يجعل الرقم مختلف وفقاً لتاريخ الإصدار.



المصدر: الإدارة العامة للدعم الفني لشركات التأمين والإدارة المركزية للبحوث والتطوير



المصدر: الإدارة العامة للدعم الفني لشركات التأمين والإدارة المركزية للبحوث والتطوير

ثانياً: نشاط التأمين (تابع)

1. مؤشرات التأمين (وفقاً لنوع النشاط)

1.2. مؤشرات التأمين (وفقاً لنوع النشاط) عن الفترة يناير - سبتمبر 2025

(مليون جنيه)

البيان	يناير - سبتمبر 2025	يناير - سبتمبر 2024	معدل التغير %
قيمة الأقساط المحصلة لتأمينات الممتلكات والمسئوليات	49,138.1	38,039.9	29.2%
قيمة الأقساط المحصلة للأشخاص وتكوين الأموال	38,390.6	30,984.2	23.9%
إجمالي	87,528.7	69,024	26.8%
قيمة التعويضات المسددة لتأمينات الممتلكات والمسئوليات	22,440.5	15,016.5	49.4%
قيمة التعويضات المسددة للأشخاص وتكوين الأموال	24,369.6	16,474	47.9%
إجمالي	46,810.1	31,490.7	48.6%


المصدر: الإدارة العامة للدعم الفني لشركات التأمين
تم إعداد هذا البيان في تاريخ إصدار هذا التقرير، وهو بيان قابل للتعديل حال وقوع إلغاء أو إضافات أو تعديلات أو تسويات خلال الشهر مما يجعل الرقم مختلف وفقاً لتاريخ الإصدار.

قيمة التعويضات المسددة التراكمية (وفقاً لنوع النشاط) عن
الفترة يناير - سبتمبر 2025



المصدر: الإدارة العامة للدعم الفني لشركات التأمين والإدارة المركزية للبحوث و التطوير

قيمة الأقساط المحصلة التراكمية (وفقاً لنوع النشاط) عن
الفترة يناير - سبتمبر 2025



المصدر: الإدارة العامة للدعم الفني لشركات التأمين والإدارة المركزية للبحوث و التطوير

ثانياً: نشاط التأمين (تابع)

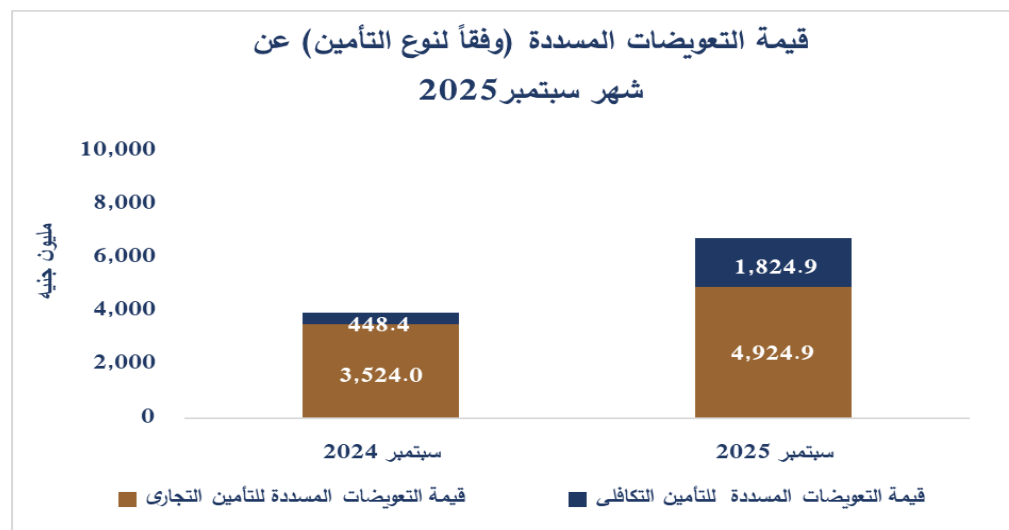
2. مؤشرات التأمين (وفقاً لنوع التأمين)

2.1. مؤشرات التأمين (وفقاً لنوع التأمين) عن شهر سبتمبر 2025

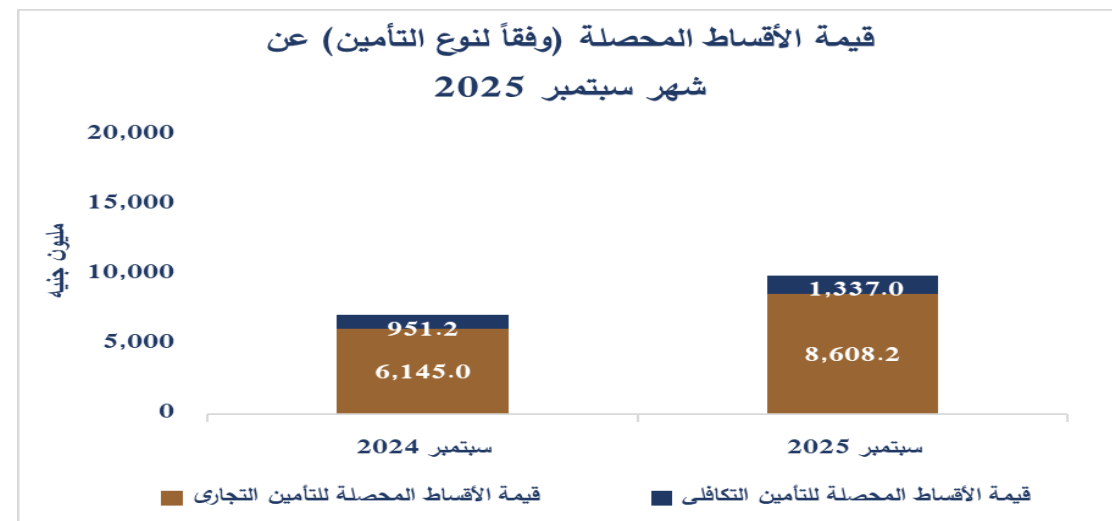
(مليون جنيه)

البيان	سبتمبر 2025	سبتمبر 2024	معدل التغير %
قيمة الأقساط المحصلة للتأمين التجاري	8,608.2	6,145.0	40.1%
قيمة الأقساط المحصلة للتأمين التكافلي	1,337.0	951.2	40.6%
إجمالي	9,945.2	7,096.2	40.1%
قيمة التعويضات المسددة للتأمين التجاري	4,924.9	3,524.0	39.8%
قيمة التعويضات المسددة للتأمين التكافلي	1,824.9	448.4	307.0%
إجمالي	6,749.8	3,972.4	69.9%

المصدر: الإدارة العامة للدعم الفني لشركات التأمين
 تم إعداد هذا البيان في تاريخ إصدار هذا التقرير، وهو بيان قابل للتعديل حال وقوع إلغاءات أو إضافات أو تعديلات أو تسويات خلال الشهر مما يجعل الرقم مختلف وفقاً لتاريخ الإصدار.



المصدر: الإدارة العامة للدعم الفني لشركات التأمين والإدارة المركزية للبحوث والتطوير



المصدر: الإدارة العامة للدعم الفني لشركات التأمين والإدارة المركزية للبحوث والتطوير

ثانيًا: نشاط التأمين (تابع)

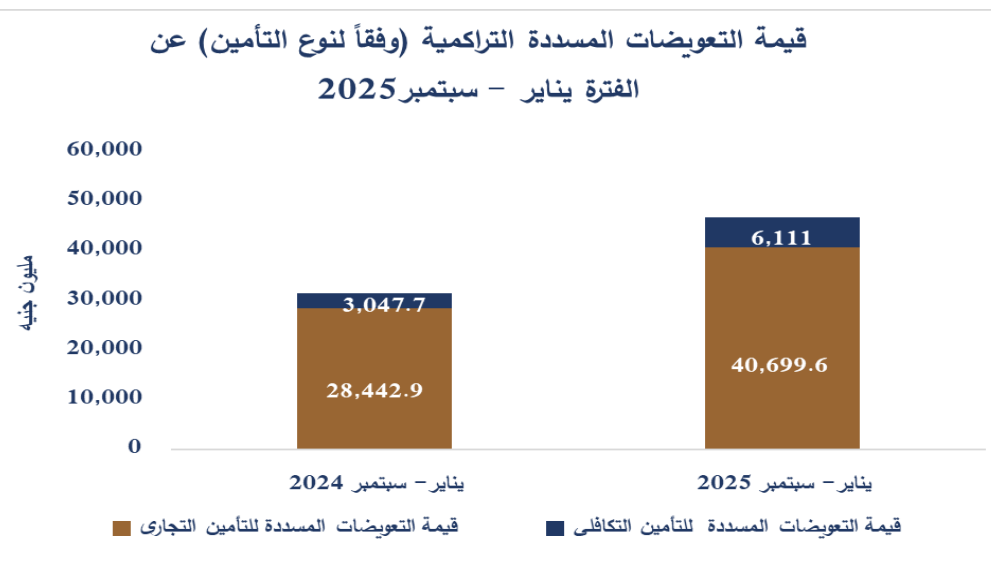
2. مؤشرات التأمين (وفقاً لنوع التأمين)

(مليون جنيه)

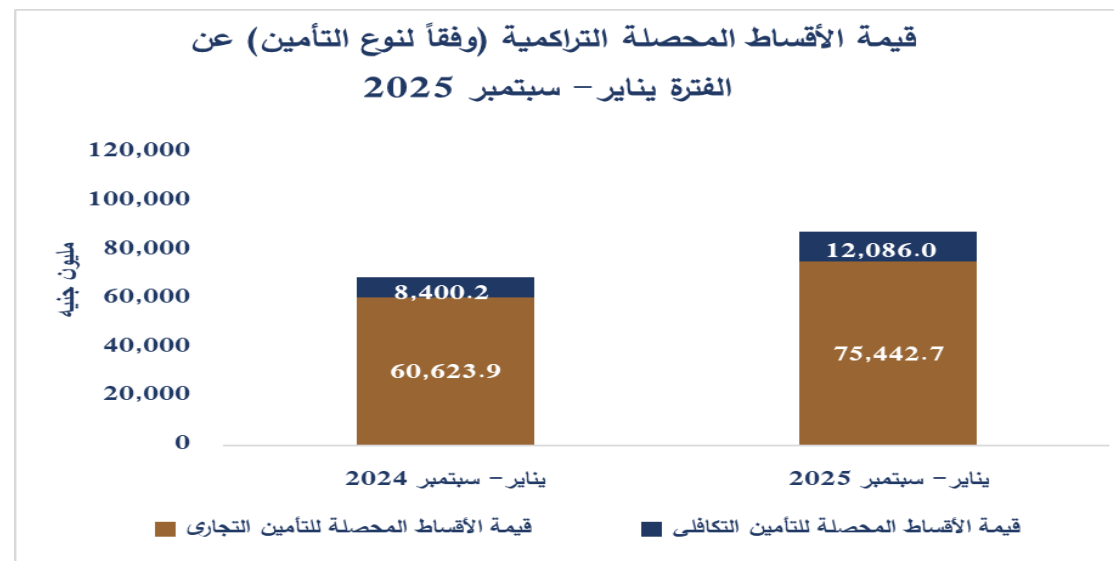
2.2. مؤشرات التأمين (وفقاً لنوع التأمين) عن الفترة يناير - سبتمبر 2025

البيان	يناير - سبتمبر 2025	يناير - سبتمبر 2024	معدل التغير %
قيمة الأقساط المحصلة للتأمين التجاري	75,442.7	60,623.9	24.4%
قيمة الأقساط المحصلة للتأمين التكافلي	12,086.0	8,400.2	43.9%
إجمالي	87,528.7	69,024	26.8%
قيمة التعويضات المسددة للتأمين التجاري	40,699.6	28,442.9	43.1%
قيمة التعويضات المسددة للتأمين التكافلي	6,111	3,047.7	100.5%
إجمالي	46,810.2	31,490.6	48.6%

المصدر: الإدارة العامة للدعم الفني لشركات التأمين
 تم إعداد هذا البيان في تاريخ إصدار هذا التقرير، وهو بيان قابل للتعديل حال وقوع إلغاء أو إضافات أو تعديلات أو تسويات خلال الشهر مما يجعل الرقم مختلف وفقاً لتاريخ الإصدار.



المصدر: الإدارة العامة للدعم الفني لشركات التأمين والإدارة المركزية للبحوث والتطوير



المصدر: الإدارة العامة للدعم الفني لشركات التأمين والإدارة المركزية للبحوث والتطوير

ثانيًا: نشاط التأمين (تابع)

3. استثمارات صناديق التأمين الخاصة

3.1. الاستثمارات الجديدة لصناديق التأمين الخاصة عن شهر سبتمبر 2025

(مليار جنيه)

البيان	سبتمبر 2025	سبتمبر 2024	معدل التغير %
الاستثمارات الجديدة لصناديق التأمين الخاصة (بالمليار جنيه)	3.03	2.23	36.2%

المصدر: الإدارة المركزية للأشرف والرقابة على صناديق التأمين الخاصة

3.2. الاستثمارات الجديدة لصناديق التأمين الخاصة عن الفترة يناير - سبتمبر 2025

(مليار جنيه)

البيان	يناير - سبتمبر 2025	يناير - سبتمبر 2024	معدل التغير %
الاستثمارات الجديدة لصناديق التأمين الخاصة (بالمليار جنيه)	22.99	20.06	14.6%

المصدر: الإدارة المركزية للأشرف والرقابة على صناديق التأمين الخاصة



ثالثاً: نشاط التمويل العقاري

1. مؤشرات التمويل العقاري

1.1. مؤشرات التمويل العقاري عن شهر سبتمبر 2025

البيان	سبتمبر 2025	سبتمبر 2024	معدل التغير %
إجمالي التمويل العقاري الممنوح من الشركات (مليون جنيه)	4,342	3,655	18.8%
إجمالي قيمة إعادة التمويل العقاري (مليون جنيه)	709	509	39.3%
عدد عقود التمويل العقاري	1,707	1,098	55.5%

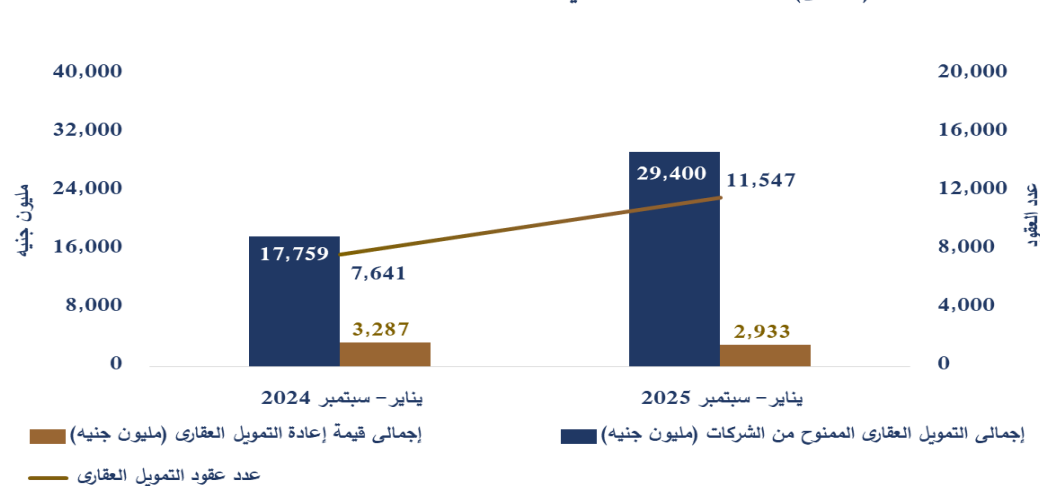
المصدر: قطاع التمويل غير المصرفي
 بلغت إجمالي قيمة أرصدة التمويل العقاري لدى شركات التمويل العقاري في نهاية سبتمبر 2025 مبلغ 46127 مليون جنيه مقارنة بمبلغ 32111 مليون جنيه في سبتمبر 2024. ويعبر هذا الرقم عن رصيد خلال لحظة زمنية محددة.

1.2. مؤشرات التمويل العقاري عن الفترة يناير - سبتمبر 2025

البيان	يناير - سبتمبر 2025	يناير - سبتمبر 2024	معدل التغير %
إجمالي التمويل العقاري الممنوح من الشركات (مليون جنيه)	29,400	17,759	65.6%
إجمالي قيمة إعادة التمويل العقاري (مليون جنيه)	2,933	3,287	-10.8%
عدد عقود التمويل العقاري	11,547	7,641	51.1%

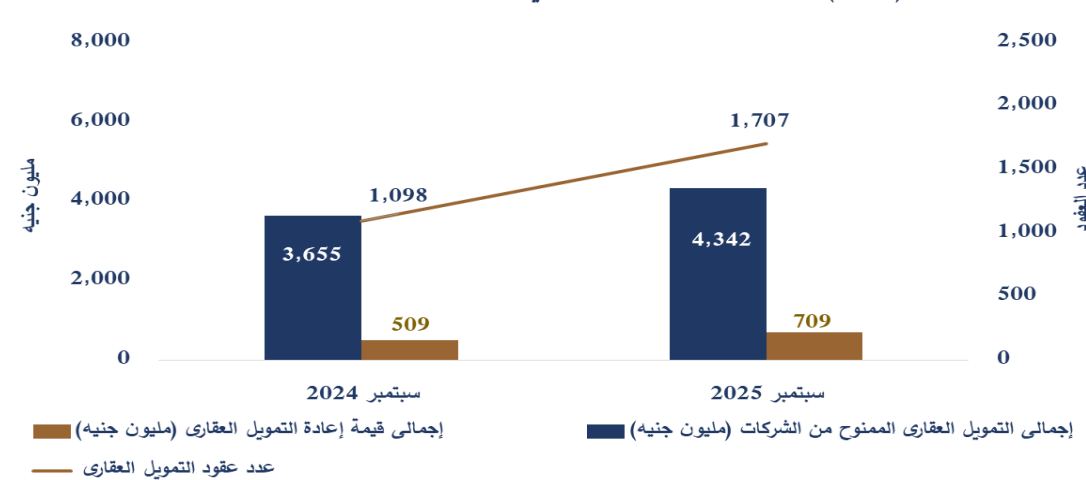
المصدر: قطاع التمويل غير المصرفي

بيان (تراكمي) مقارنة بمؤشرات التمويل العقاري عن الفترة يناير - سبتمبر 2025



المصدر: قطاع التمويل غير المصرفي والإدارة المركزية للبحوث والتطوير

بيان (شهري) مقارنة بمؤشرات نشاط التمويل العقاري عن شهر سبتمبر 2025



المصدر: قطاع التمويل غير المصرفي والإدارة المركزية للبحوث والتطوير



ثالثاً: نشاط التمويل العقاري (تابع)

2. تطور التمويل العقاري وفقاً لشرائح الدخل الشهري

2.1. تطور التمويل العقاري وفقاً لشرائح الدخل الشهري عن شهر سبتمبر 2025

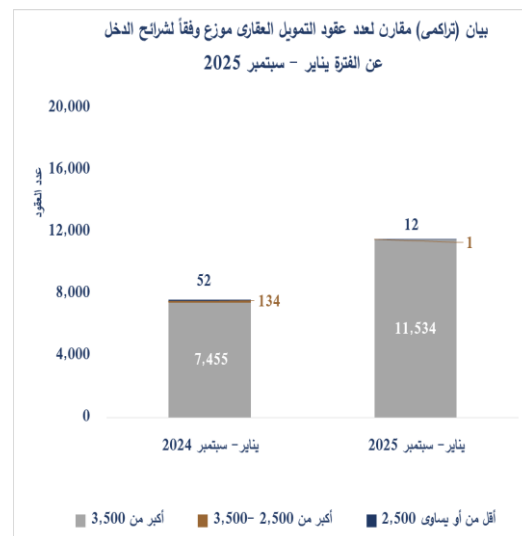
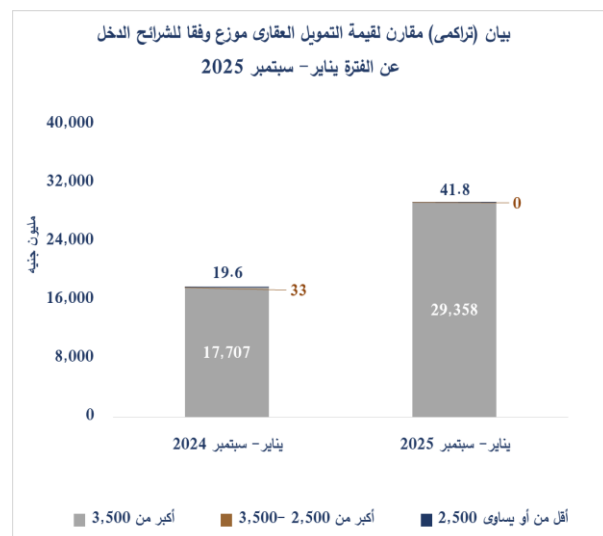
سبتمبر 2025		سبتمبر 2024	
شرائح الدخل (القيمة بالجنيه)	عدد عقود التمويل العقاري	قيمة التمويل العقاري (مليون جنيه)	عدد عقود التمويل العقاري
أقل من أو يساوي 2,500	0	0	1
أكثر من 2,500 - 3,500	0	0	0
أكثر من 3,500	1,707	4,342	1,097
الإجمالي	1,707	4,342	1,098

المصدر: قطاع التمويل غير المصرفي

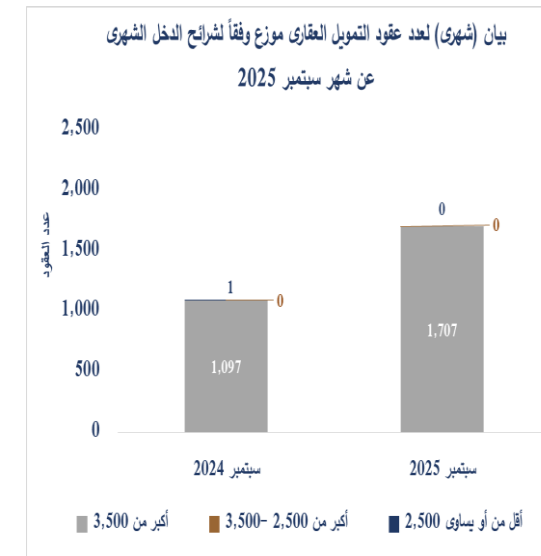
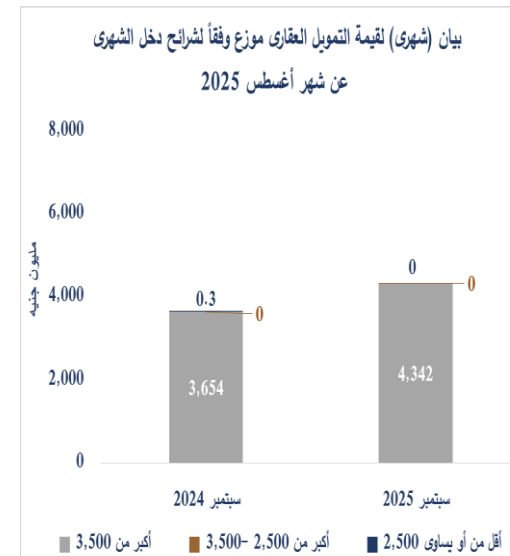
2.2. تطور التمويل العقاري وفقاً لشرائح الدخل الشهري عن الفترة يناير-سبتمبر 2025

يناير - سبتمبر 2025		يناير - سبتمبر 2024	
شرائح الدخل (القيمة بالجنيه)	عدد عقود التمويل العقاري	قيمة التمويل العقاري (مليون جنيه)	عدد عقود التمويل العقاري
أقل من أو يساوي 2,500	12	41.8	52
أكثر من 2,500 - 3,500	1	0.045	134
أكثر من 3,500	11,534	29,358	7,455
الإجمالي	11,547	29,400	7,641

المصدر: قطاع التمويل غير المصرفي



المصدر: قطاع التمويل غير المصرفي والإدارة المركزية للبحوث والتطوير



المصدر: قطاع التمويل غير المصرفي والإدارة المركزية للبحوث والتطوير

ثالثاً: نشاط التمويل العقاري (تابع)

3.2. تطور التمويل العقاري وفقاً لنوع العميل عن الفترة يناير - سبتمبر 2025

البيان	عدد عقود التمويل العقاري	قيمة التمويل العقاري (مليون جنيه)	عدد عقود التمويل العقاري	قيمة التمويل العقاري (مليون جنيه)
يناير - سبتمبر 2024	يناير - سبتمبر 2025	يناير - سبتمبر 2024	يناير - سبتمبر 2025	يناير - سبتمبر 2025
عادي	624	8,003	218	3,705
عميل صندوق*	0	0	545	145
محافظ مشتركة	10,923	21,397	6,878	13,909
الإجمالي	11,547	29,400	7,641	17,759

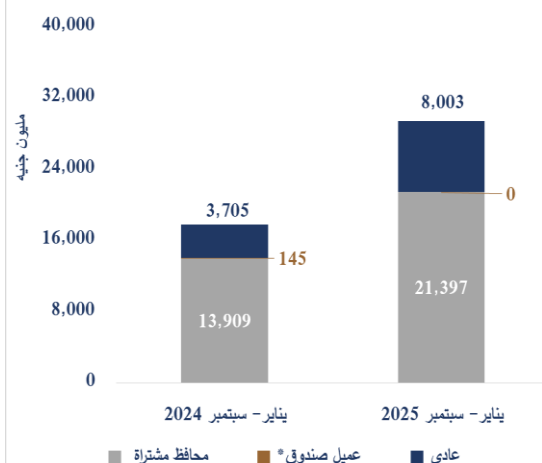
المصدر: قطاع التمويل غير المصرفي
* عملاء شركات التمويل العقاري فقط بدون عملاء البنوك

3.1. تطور التمويل العقاري وفقاً لنوع العميل عن شهر سبتمبر 2025

البيان	عدد عقود التمويل العقاري	قيمة التمويل العقاري (مليون جنيه)	عدد عقود التمويل العقاري	قيمة التمويل العقاري (مليون جنيه)
سبتمبر 2024	سبتمبر 2025	سبتمبر 2024	سبتمبر 2025	سبتمبر 2025
عادي	72	1,336	50	620
عميل صندوق*	0	0	7	1.9
محافظ مشتركة	1,635	3,006	1,041	3,033
الإجمالي	1,707	4,342	1,098	3,655

المصدر: قطاع التمويل غير المصرفي
* عملاء شركات التمويل العقاري فقط بدون عملاء البنوك

بيان (تراكمي) لقيمة التمويل العقاري موزعا وفقاً لنوع العميل
عن الفترة يناير - سبتمبر 2024

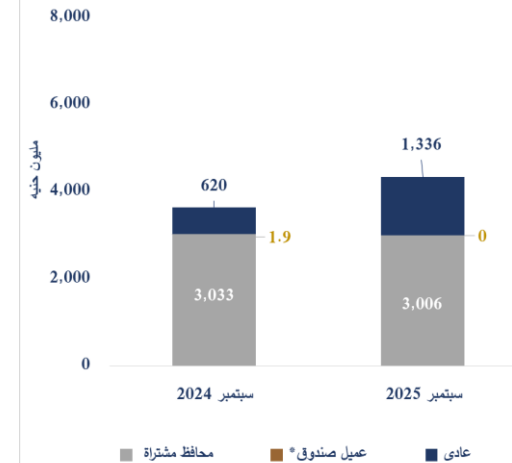


بيان (تراكمي) لعدد عقود التمويل العقاري موزعا وفقاً لنوع العميل
عن الفترة يناير - سبتمبر 2025

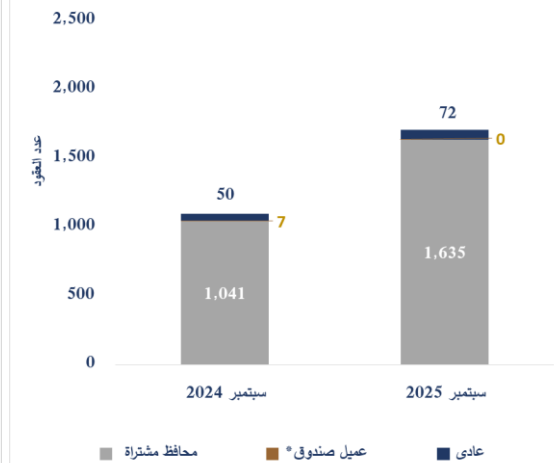


المصدر: قطاع التمويل غير المصرفي والإدارة المركزية للبحوث والتطوير

بيان (شهري) لقيمة التمويل العقاري موزعا وفقاً لنوع العميل
عن شهر سبتمبر 2025



بيان (شهري) لعدد عقود التمويل العقاري موزع وفقاً لنوع العميل
عن شهر سبتمبر 2025



المصدر: قطاع التمويل غير المصرفي والإدارة المركزية للبحوث والتطوير

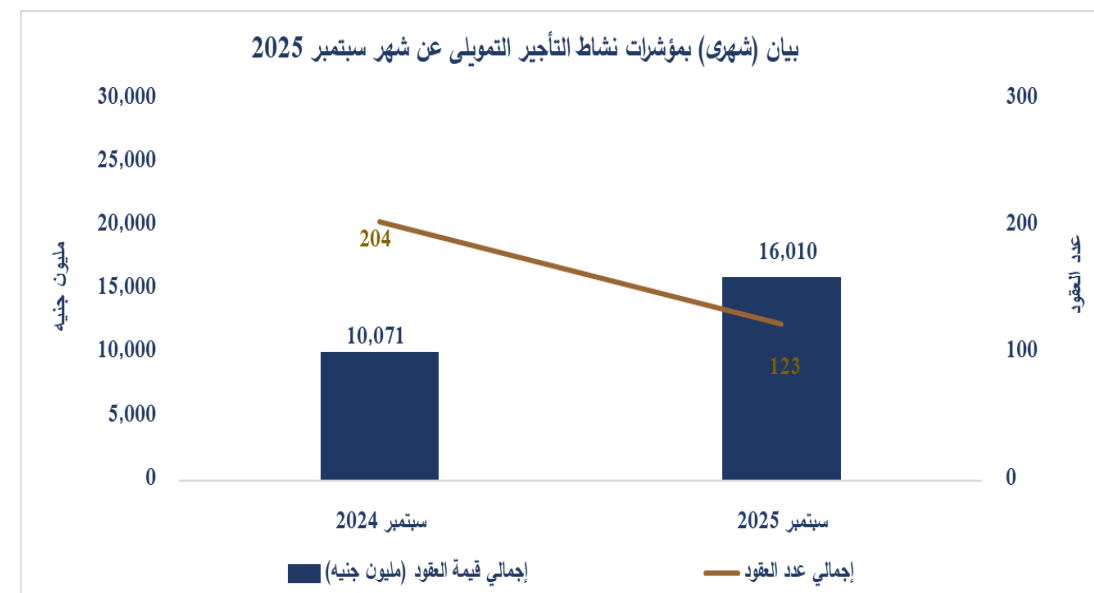
رابعًا: نشاط التأجير التمويلي

1. مؤشرات التأجير التمويلي

1.1. مؤشرات التأجير التمويلي عن شهر سبتمبر 2025

البيان	سبتمبر 2025	سبتمبر 2024	معدل التغير %
إجمالي عدد العقود	123	204	-39.7%
إجمالي قيمة العقود (مليون جنيه)	16,010	10,071	59.0%

المصدر: قطاع التمويل غير المصرفي

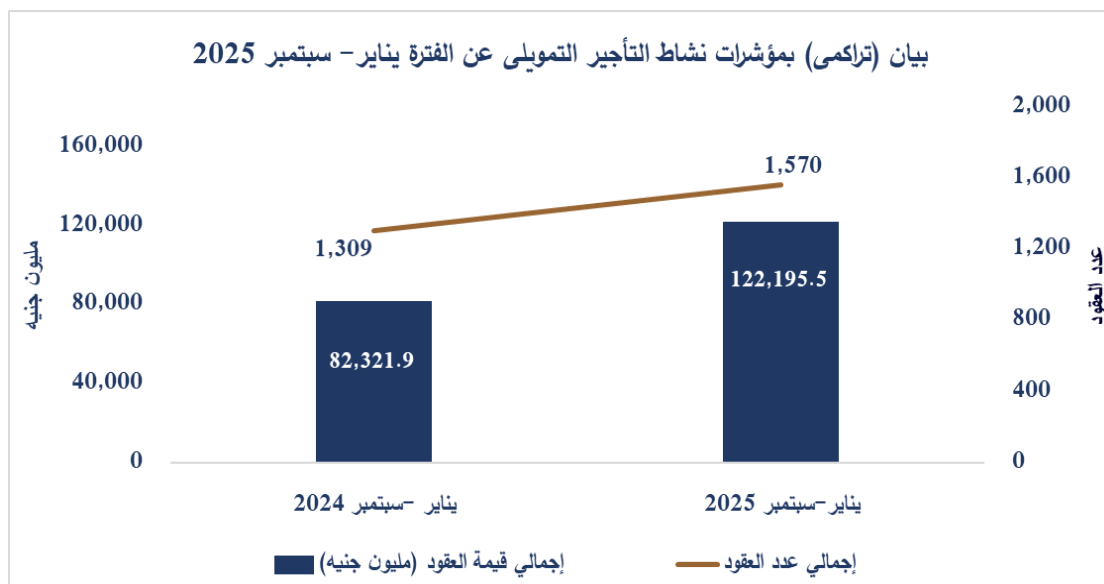


المصدر: قطاع التمويل غير المصرفي والإدارة المركزية للبحوث والتطوير

1.2. مؤشرات التأجير التمويلي (تراكمي) عن الفترة يناير-سبتمبر 2025

البيان	يناير-سبتمبر 2025	يناير-سبتمبر 2024	معدل التغير %
إجمالي عدد العقود	1,570	1,309	19.9%
إجمالي قيمة العقود (مليون جنيه)	122,195.5	82,321.9	48.4%

المصدر: قطاع التمويل غير المصرفي



المصدر: قطاع التمويل غير المصرفي والإدارة المركزية للبحوث والتطوير

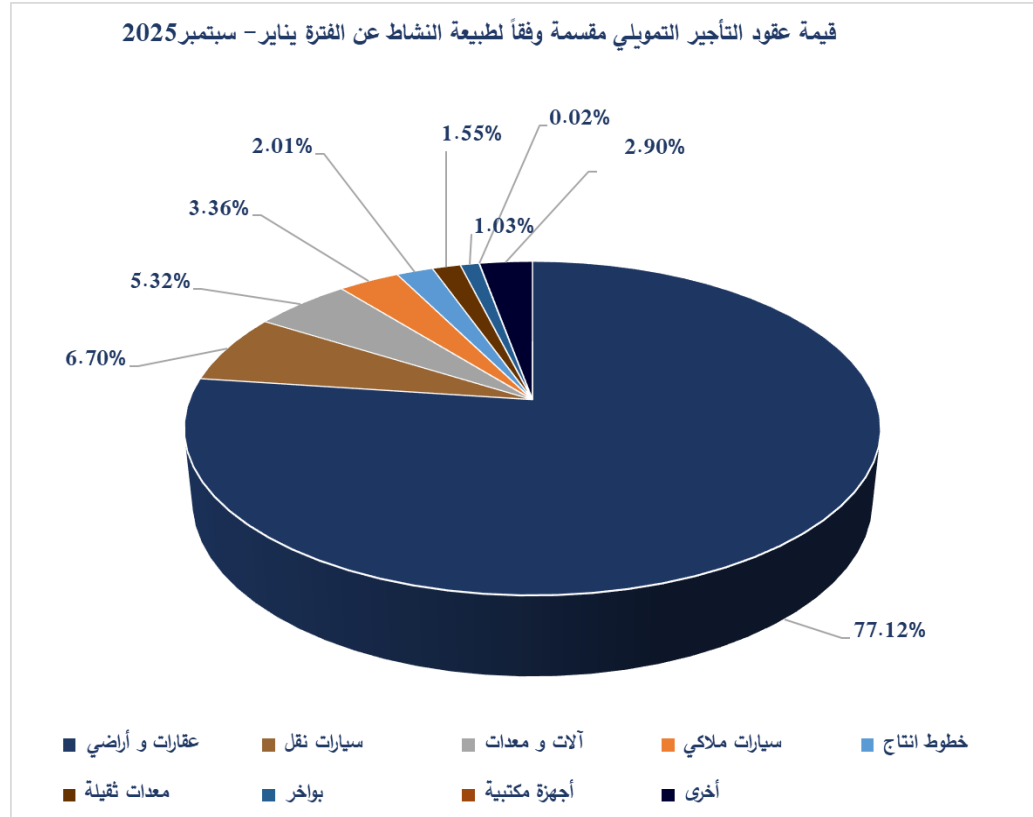


رابعاً: نشاط التأجير التمويلي (تابع)

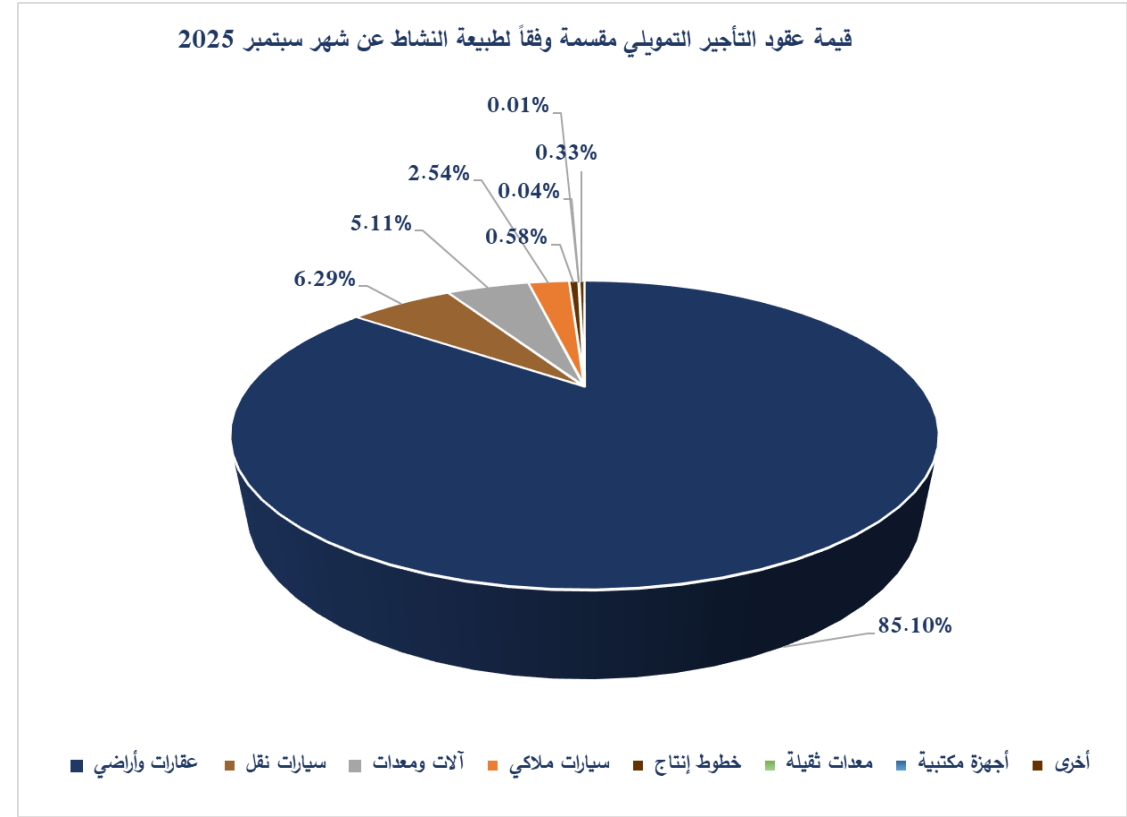
2. تصنيف عقود التأجير التمويلي وفقاً للنشاط

2.1. تصنيف عقود التأجير التمويلي وفقاً للنشاط عن شهر سبتمبر 2025

2.2. مؤشرات التأجير التمويلي (تراكمي) عن الفترة يناير - سبتمبر 2025



المصدر: قطاع التمويل غير المصرفي والإدارة المركزية للبحوث والتطوير



المصدر: قطاع التمويل غير المصرفي والإدارة المركزية للبحوث والتطوير

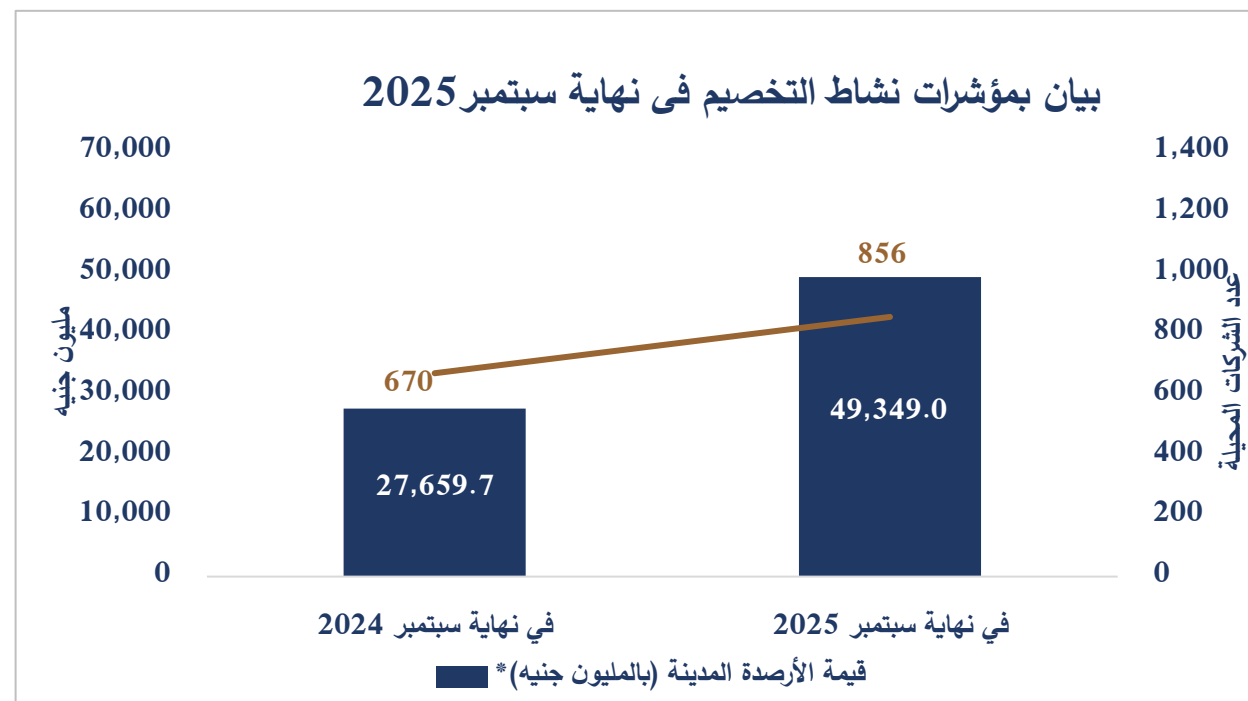
خامسًا: نشاط التخصيم

1. مؤشرات نشاط التخصيم

1.1. بيان بمؤشرات نشاط التخصيم في نهاية سبتمبر 2025

البيان	في نهاية سبتمبر 2025	في نهاية سبتمبر 2024	معدل التغير %
قيمة الأرصدة المدينة (بالمليون جنيهه) *	49,349.0	27,659.7	78.4%
الشركات المحيلة (العملاء) **	856	670	27.8%

المصدر: قطاع التمويل غير المصرفي والإدارة المركزية للبحوث والسياسات
* حجم الأرصدة المدينة (بالمليون جنيهه) في نهاية سبتمبر 2025: هذا الرقم يعبر عن حجم الأرصدة المدينة في لحظة تاريخية محددة.
** الشركات المحيلة (العملاء) يعبر عن العدد في نهاية سبتمبر 2025: هذا الرقم يعبر عن عدد العملاء في لحظة تاريخية محددة.



المصدر: الإدارة المركزية للتمويل و الإدارة المركزية للبحوث والتطوير



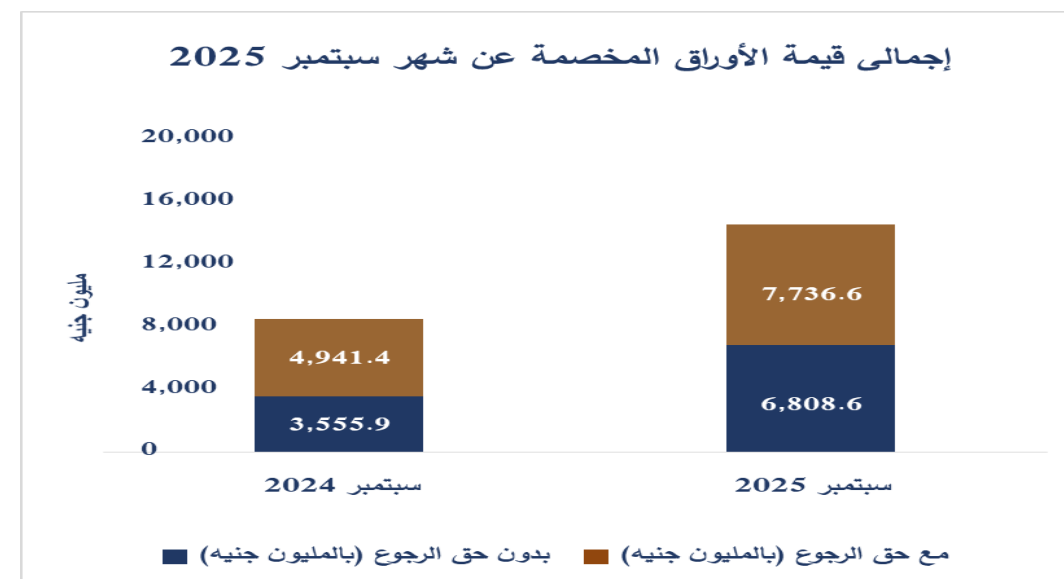
خامسًا: نشاط التخصيم (تابع)

2. إجمالي قيمة الأوراق المخصصة

2.1. إجمالي قيمة الأوراق المخصصة عن شهر سبتمبر 2025

البيان	سبتمبر 2025	سبتمبر 2024	معدل التغير %
إجمالي قيمة الأوراق المخصصة (بالمليون جنيه)	14,545.1	8,497.3	71.2%
مع حق الرجوع (بالمليون جنيه)	7,736.6	4,941.4	56.6%
بدون حق الرجوع (بالمليون جنيه)	6,808.6	3,555.9	91.5%

المصدر: قطاع التمويل غير المصرفي

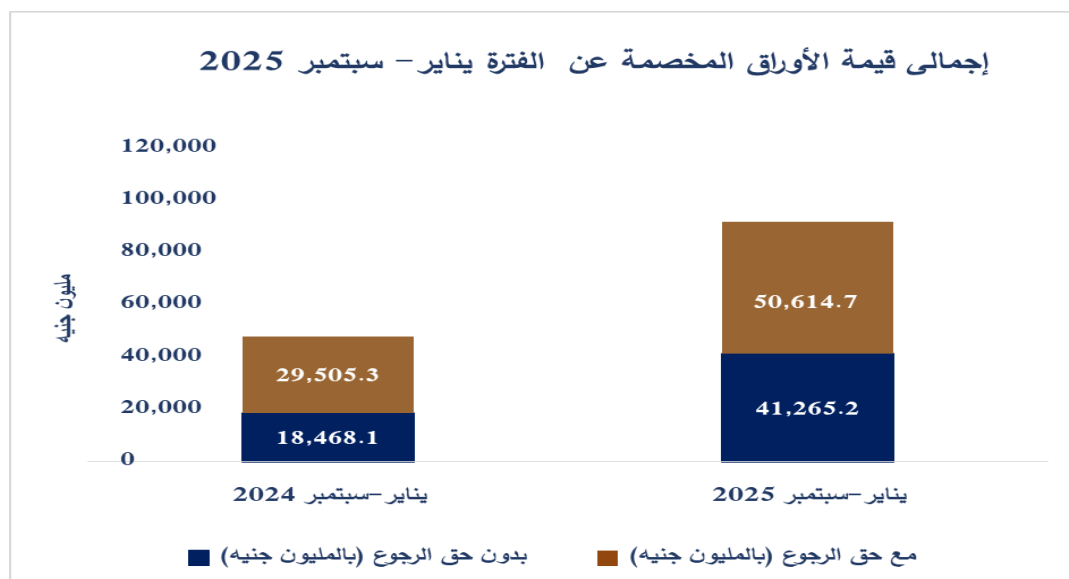


المصدر: قطاع التمويل غير المصرفي والإدارة المركزية للبحوث والتطوير

2.2. إجمالي قيمة الأوراق المخصصة عن الفترة يناير – سبتمبر 2025

البيان	يناير-سبتمبر 2025	يناير-سبتمبر 2024	معدل التغير %
إجمالي قيمة الأوراق المخصصة (بالمليون جنيه)	91,879.9	47,973	91.5%
مع حق الرجوع (بالمليون جنيه)	50,614.7	29,505.3	71.5%
بدون حق الرجوع (بالمليون جنيه)	41,265.2	18,468.1	123.4%

المصدر: قطاع التمويل غير المصرفي



المصدر: قطاع التمويل غير المصرفي والإدارة المركزية للبحوث والتطوير

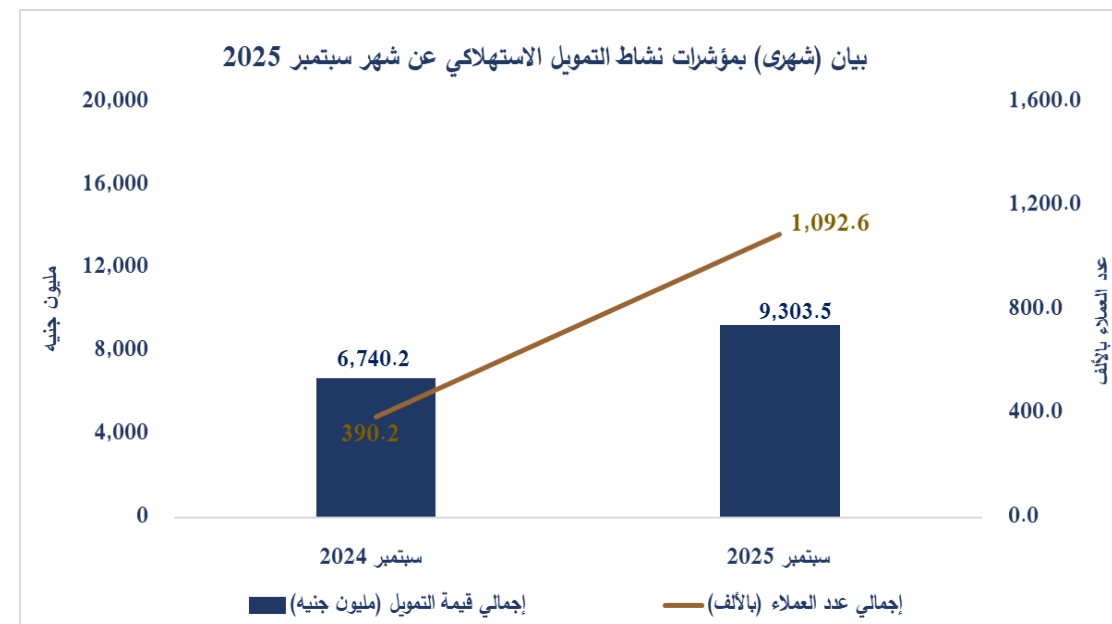
سادسًا: نشاط التمويل الاستهلاكي

1. مؤشرات التمويل الاستهلاكي

1.1. مؤشرات التمويل الاستهلاكي عن شهر سبتمبر 2025

البيان	سبتمبر 2025	سبتمبر 2024	معدل التغير %
إجمالي عدد العملاء (بالألف)	1,092.6	390.2	180.0%
إجمالي قيمة التمويل (مليون جنيه)	9,303.5	6,740.2	38.0%

المصدر: قطاع التمويل غير المصرفي

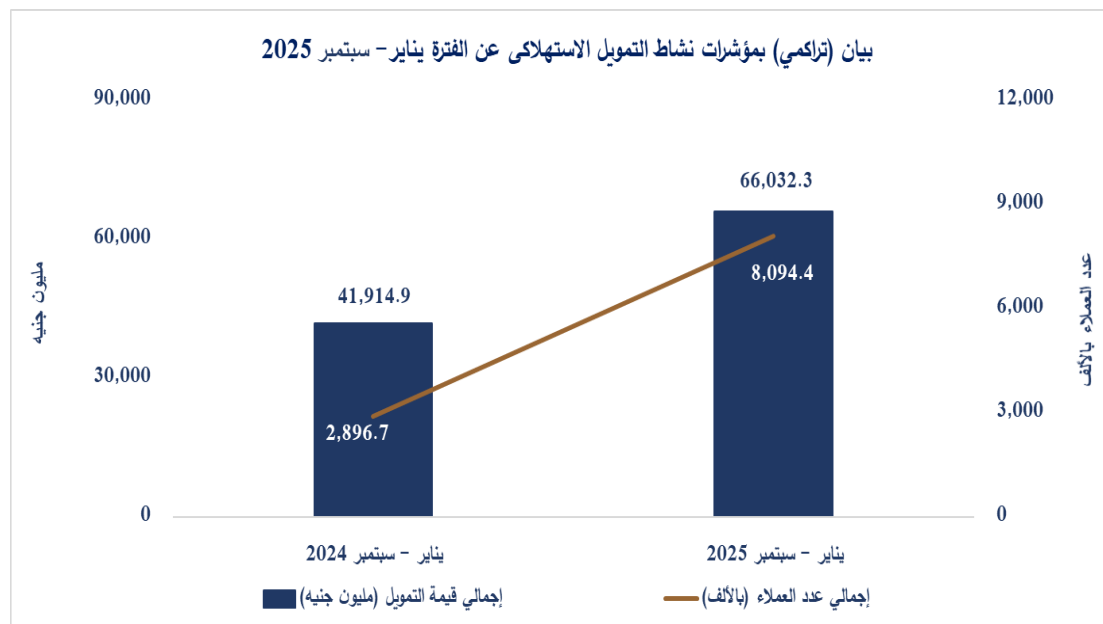


المصدر: قطاع التمويل غير المصرفي والإدارة المركزية للبحوث والتطوير

1.2. مؤشرات التمويل الاستهلاكي عن الفترة يناير - سبتمبر 2025

البيان	يناير - سبتمبر 2025	يناير - سبتمبر 2024	معدل التغير %
إجمالي عدد العملاء (بالألف)	8,094.4	2,896.7	179.4%
إجمالي قيمة التمويل (مليون جنيه)	66,032.3	41,914.9	57.5%

المصدر: قطاع التمويل غير المصرفي



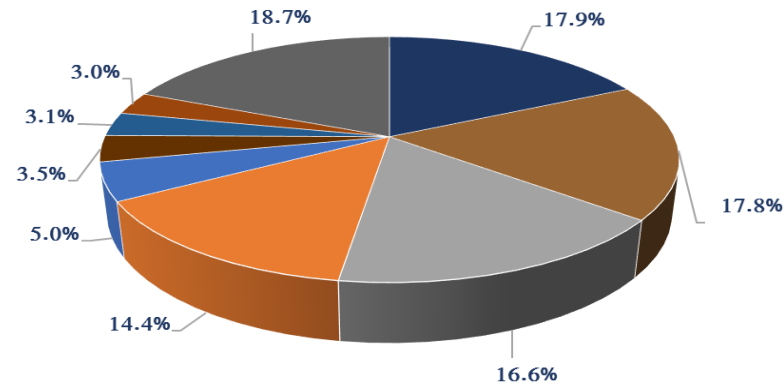
المصدر: قطاع التمويل غير المصرفي والإدارة المركزية للبحوث والتطوير

سادسًا: نشاط التمويل الاستهلاكي (تابع)

2. تصنيف قيمة التمويل الاستهلاكي وفقًا لنوع السلع والخدمات

2.1. قيمة التمويل الاستهلاكي وفقًا لنوع السلع والخدمات عن شهر سبتمبر 2025 2.2. قيمة التمويل الاستهلاكي وفقًا لنوع السلع والخدمات عن الفترة يناير - سبتمبر 2025

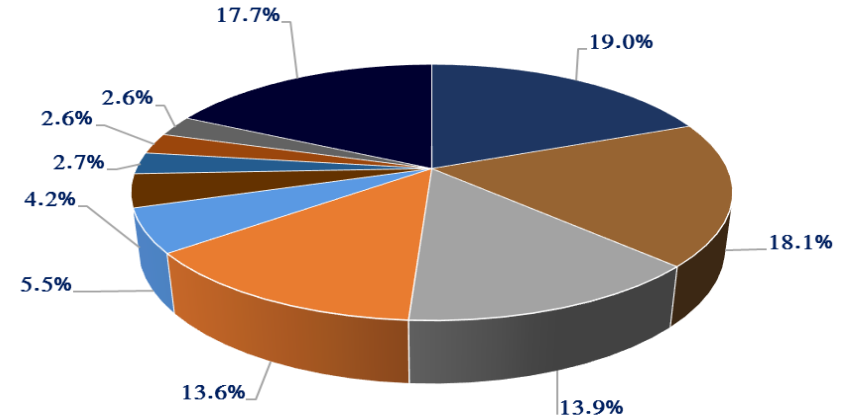
قيمة التمويل الاستهلاكي وفقًا لنوع السلع عن الفترة يناير - سبتمبر 2025



- الأجهزة الكهربائية والإلكترونيات
- الأجهزة الكهربائية والمنزلية
- هواتف محمولة
- الأثاث وتجهيزات المنازل
- أخرى
- شراء سيارات ومركبات
- سلع استهلاكية من خلال كارت التمويل
- الملابس والأحذية والشنط والساعات والنظارات والاكسسوارات
- التشطيبات المنزلية

المصدر: قطاع التمويل غير المصرفي والإدارة المركزية للبحوث والتطوير

قيمة التمويل الاستهلاكي وفقًا لنوع السلع عن شهر سبتمبر 2025



- الأجهزة الكهربائية والإلكترونيات
- سلع استهلاكية من خلال كارت التمويل
- الأثاث وتجهيزات المنازل
- الذهب والمجوهرات
- أخرى
- شراء سيارات ومركبات
- الأجهزة الكهربائية والمنزلية
- التشطيبات المنزلية
- الملابس والأحذية والشنط والساعات والنظارات والاكسسوارات
- هواتف محمولة

المصدر: قطاع التمويل غير المصرفي والإدارة المركزية للبحوث والتطوير

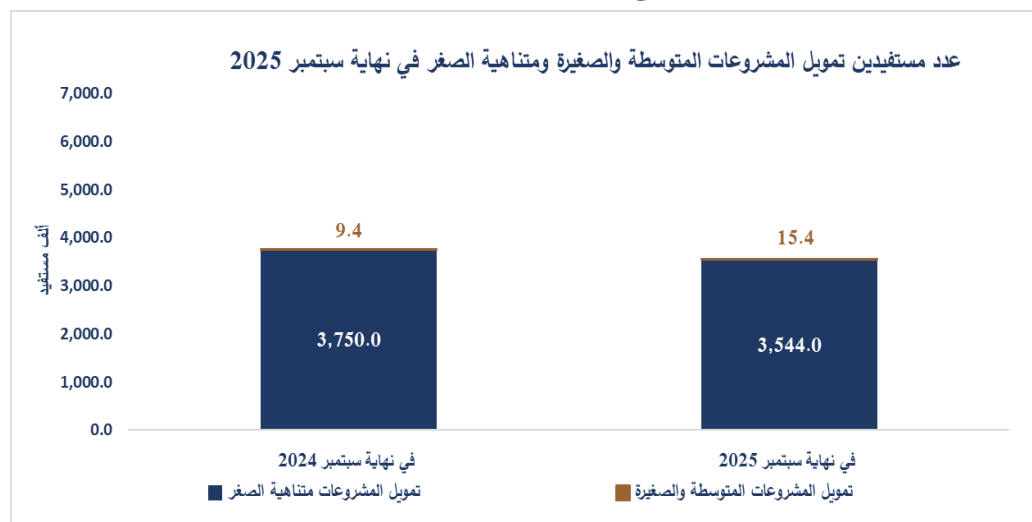
سابعًا: أنشطة تمويل المشروعات المتوسطة والصغيرة ومتناهية الصغر

1. عدد المستفيدين وأرصدة تمويل المشروعات المتوسطة والصغيرة ومتناهية الصغر في نهاية سبتمبر 2025

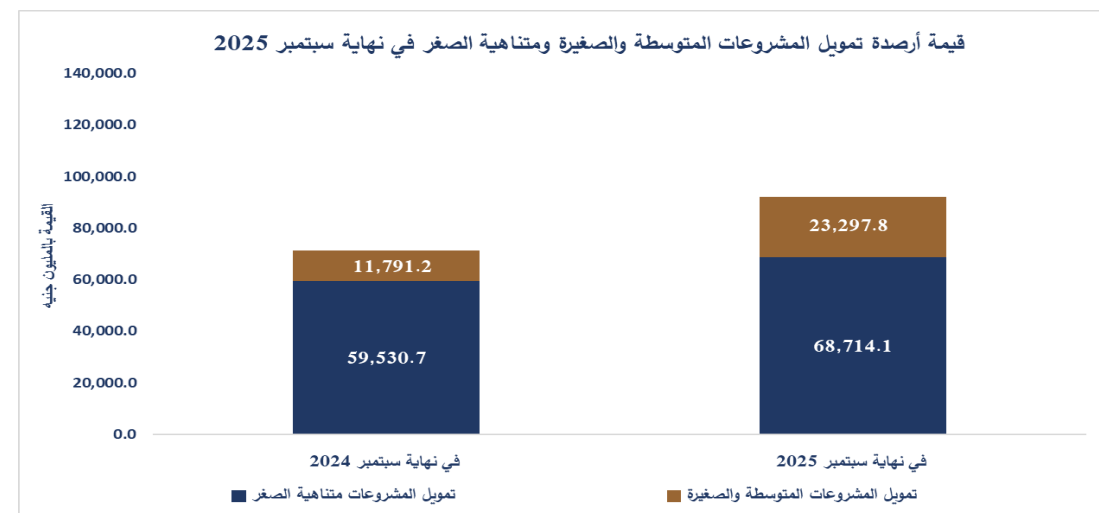
في نهاية سبتمبر 2024		في نهاية سبتمبر 2025		النشاط
أرصدة التمويل (بالمليون جنيه)	عدد المستفيدين (بالألف)	أرصدة التمويل (بالمليون جنيه)	عدد المستفيدين (بالألف)	
59,530.7	3,750.0	68,714.1	3,544.0	تمويل المشروعات متناهية الصغر
11,791.2	9.4	23,297.8	15.4	تمويل المشروعات المتوسطة والصغيرة
71,321.9	3,759.5	92,012.0	3,559.4	الإجمالي

المصدر: وحدة الرقابة على نشاط التمويل متناهي الصغر للجمعيات والمؤسسات الأهلية والإدارة المركزية للبحوث والسياسات
أرصدة التمويل (بالمليون جنيه) في نهاية شهر سبتمبر 2025: هذا الرقم يعبر عن حجم الأرصدة المدونة في لحظة تاريخية محددة
عدد المستفيدين (بالألف) في نهاية شهر سبتمبر 2025: هذا الرقم يعبر عن عدد المستفيدين في لحظة تاريخية محددة

1.2. عدد المستفيدين في نهاية سبتمبر 2025



1.1. أرصدة التمويل في نهاية سبتمبر 2025



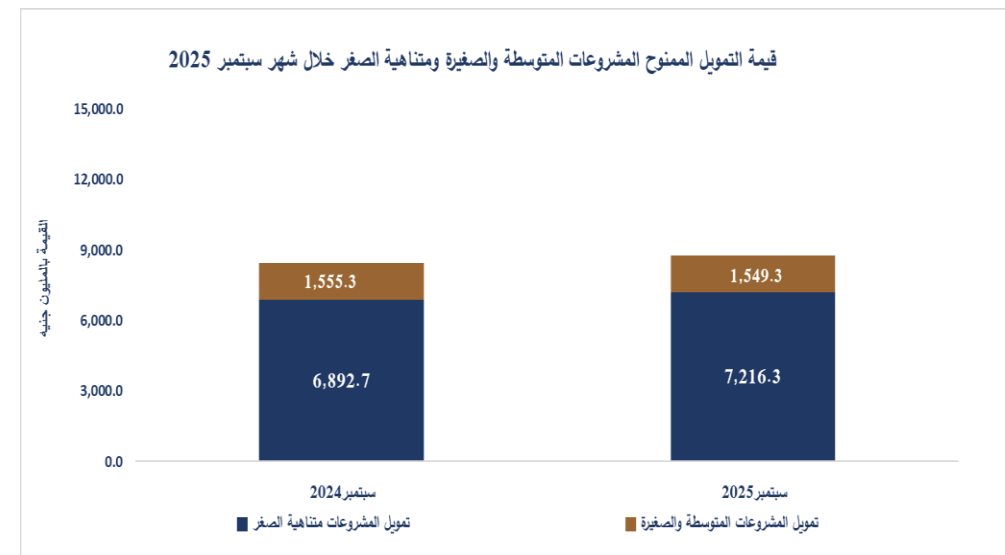
سابعًا: أنشطة تمويل المشروعات المتوسطة والصغيرة ومتناهية الصغر

2. عدد المستفيدين وقيمة التمويل الممنوح للمشروعات المتوسطة والصغيرة ومتناهية الصغر خلال شهر سبتمبر 2025

النشاط	سبتمبر 2025		سبتمبر 2024	
	عدد المستفيدين (بآلاف)	قيمة التمويل الممنوح (بالمليون جنيه)	عدد المستفيدين (بآلاف)	قيمة التمويل الممنوح (بالمليون جنيه)
تمويل المشروعات متناهية الصغر	238.8	7,216.3	271.6	6,892.7
تمويل المشروعات المتوسطة والصغيرة	0.69	1,549.3	0.7	1,555.3
الإجمالي	239.5	8,765.6	272.3	8,448.0

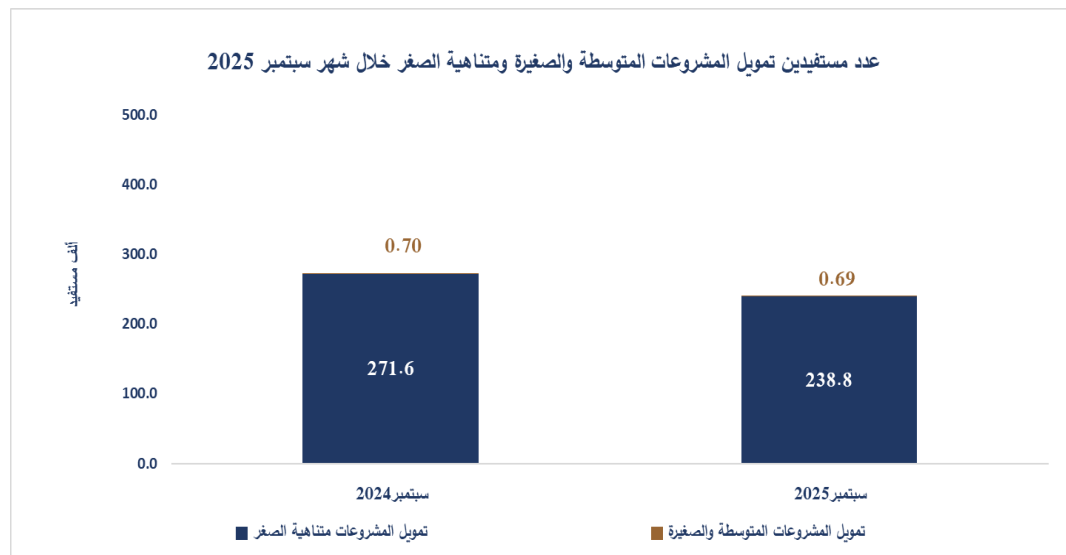
المصدر: وحدة الرقابة على نشاط التمويل متناهي الصغر للجمعيات والمؤسسات الأهلية والإدارة المركزية للبحوث والسياسات

2.1. قيمة التمويل الممنوح خلال شهر سبتمبر 2025



المصدر: وحدة الرقابة على نشاط تمويل المشروعات المتوسطة والصغيرة ومتناهية الصغر للجمعيات والمؤسسات الأهلية والإدارة المركزية للبحوث والتطوير

2.2. عدد المستفيدين خلال شهر سبتمبر 2025



المصدر: وحدة الرقابة على نشاط تمويل المشروعات المتوسطة والصغيرة ومتناهية الصغر للجمعيات والمؤسسات الأهلية والإدارة المركزية للبحوث والتطوير

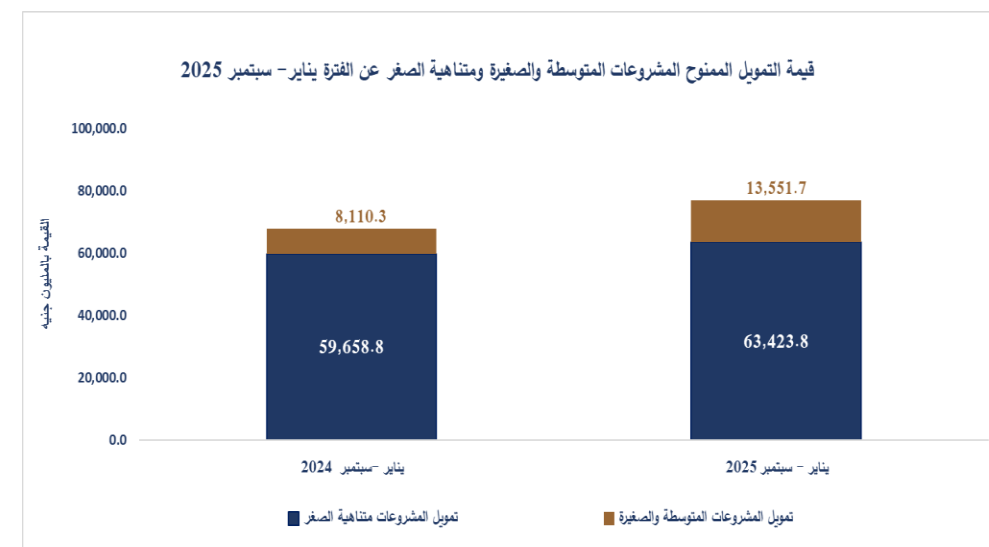
سابعًا: أنشطة تمويل المشروعات المتوسطة والصغيرة ومتناهية الصغر

3. عدد المستفيدين وقيمة التمويل الممنوح للمشروعات المتوسطة والصغيرة ومتناهية الصغر عن الفترة يناير - سبتمبر 2025

النشاط	يناير - سبتمبر 2025		يناير - سبتمبر 2024	
	عدد المستفيدين (بالآلاف)	قيمة التمويل الممنوح (بالمليون جنيه)	عدد المستفيدين (بالآلاف)	قيمة التمويل الممنوح (بالمليون جنيه)
تمويل المشروعات متناهية الصغر	2,386.3	63,423.8	2,552.3	59,658.8
تمويل المشروعات المتوسطة والصغيرة	5.8	13,551.7	4.4	8,110.3
الإجمالي	2,392.2	76,975.4	2,556.7	67,769.1

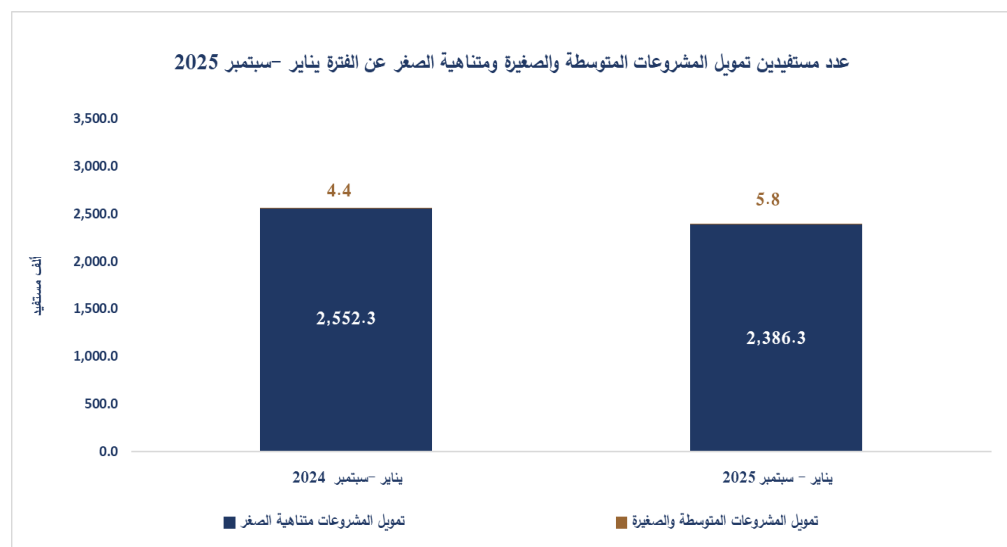
المصدر: وحدة الرقابة على نشاط التمويل متناهي الصغر للجمعيات والمؤسسات الأهلية والإدارة المركزية للبحوث والسياسات

3.1. قيمة التمويل الممنوح عن الفترة يناير - سبتمبر 2025



المصدر: وحدة الرقابة على نشاط تمويل المشروعات المتوسطة والصغيرة ومتناهية الصغر للجمعيات والمؤسسات الأهلية والإدارة المركزية للبحوث والتطوير

3.2. عدد المستفيدين عن الفترة يناير - سبتمبر 2024



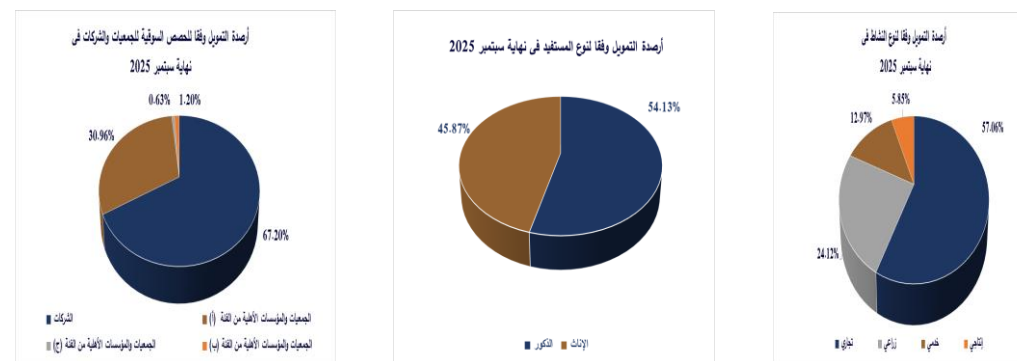

المصدر: وحدة الرقابة على نشاط تمويل المشروعات المتوسطة والصغيرة ومتناهية الصغر للجمعيات والمؤسسات الأهلية والإدارة المركزية للبحوث والتطوير

سابعًا: أنشطة تمويل المشروعات المتوسطة والصغيرة ومتناهية الصغر

4. تمويل المشروعات متناهية الصغر وفقا لأرصدة التمويل

4.1. أرصدة التمويل في نهاية سبتمبر 2025

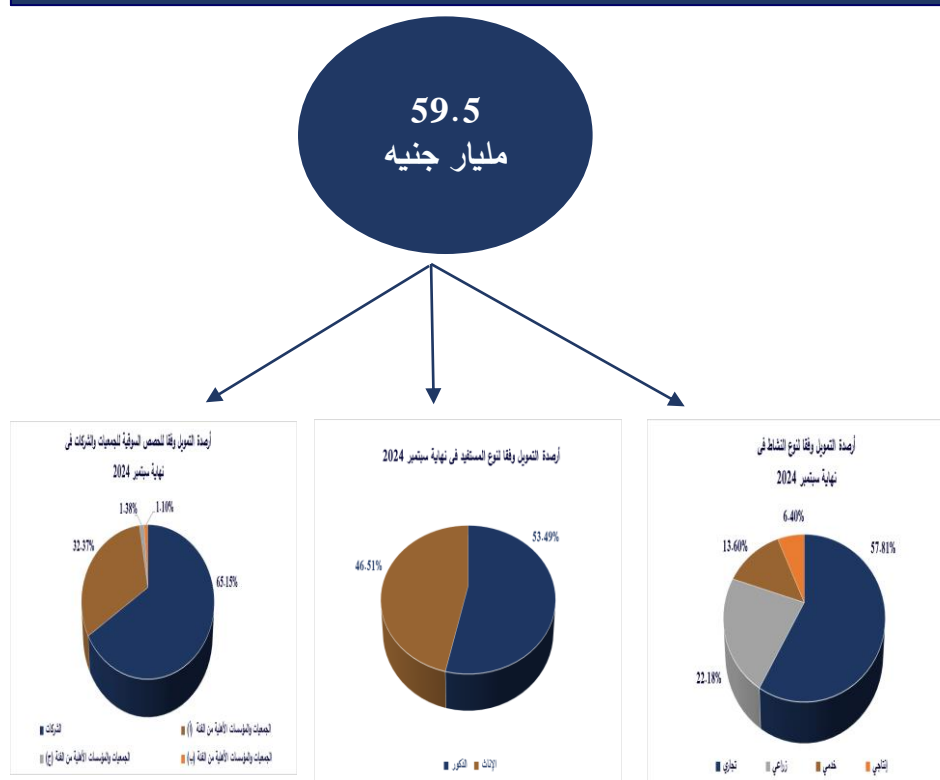
أرصدة التمويل في نهاية سبتمبر 2025



المصدر: وحدة الرقابة على نشاط التمويل متناهي الصغر للجمعيات والمؤسسات الأهلية والإدارة المركزية للبحوث والسياسات
 أرصدة التمويل (بالمليون جنيه) في نهاية شهر سبتمبر 2025: هذا الرقم يعبر عن حجم الأرصدة المدنية في لحظة تاريخية محددة

4.2. أرصدة التمويل في نهاية سبتمبر 2024

أرصدة التمويل في نهاية سبتمبر 2024



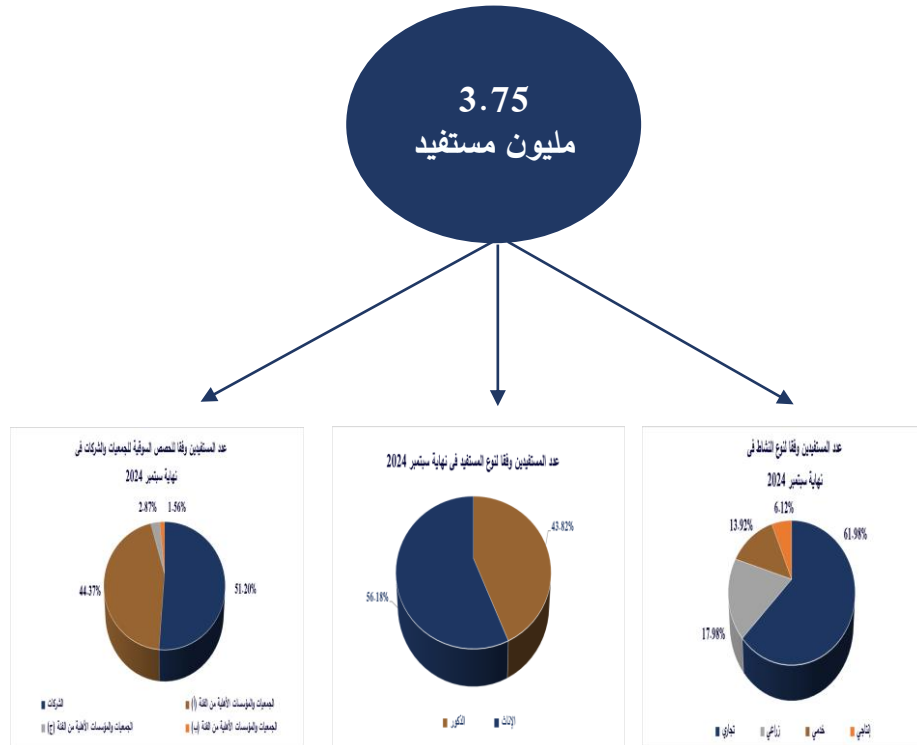
المصدر: وحدة الرقابة على نشاط التمويل متناهي الصغر للجمعيات والمؤسسات الأهلية والإدارة المركزية للبحوث والسياسات
 أرصدة التمويل (بالمليون جنيه) في نهاية شهر سبتمبر 2024: هذا الرقم يعبر عن حجم الأرصدة المدنية في لحظة تاريخية محددة

سابعاً: أنشطة تمويل المشروعات المتوسطة والصغيرة ومتناهية الصغر (تابع)

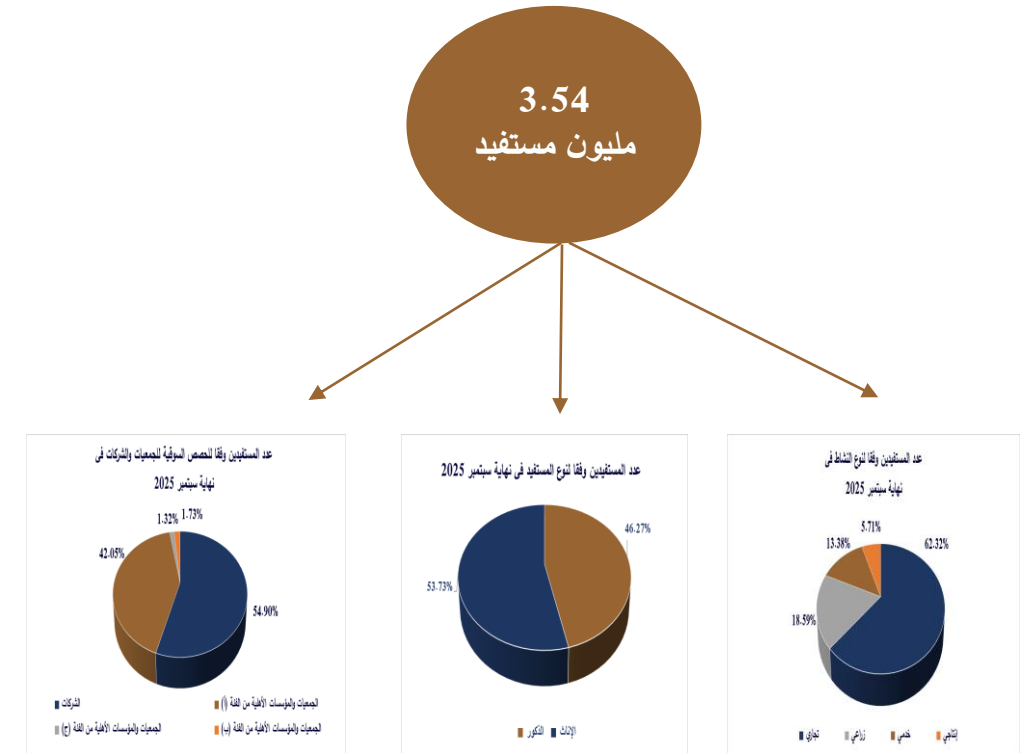
5. تمويل المشروعات متناهية الصغر وفقاً لعدد المستفيدين

5.2. عدد المستفيدين في نهاية سبتمبر 2024

عدد المستفيدين في نهاية سبتمبر 2024



عدد المستفيدين في نهاية سبتمبر 2025



المصدر: وحدة الرقابة على نشاط التمويل متناهي الصغر للجمعيات والمؤسسات الأهلية والإدارة المركزية للبحوث والسياسات
 عدد المستفيدين (بالآلاف) في نهاية سبتمبر 2024: هذا الرقم يعبر عن حركة عدد المسجلين للقروض والعملاء الجدد 31/3/2016 حتى نهاية شهر سبتمبر 2025.

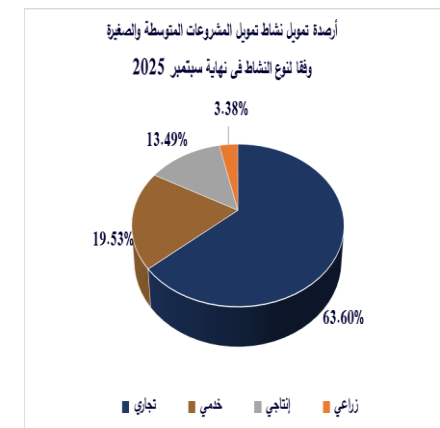
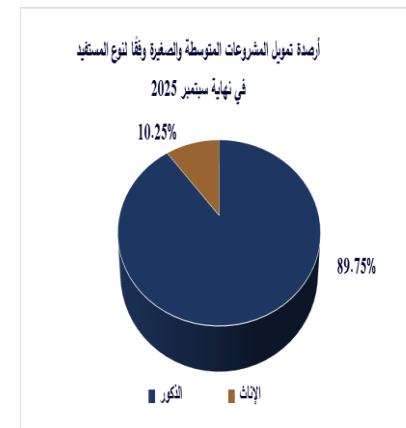
المصدر: وحدة الرقابة على نشاط التمويل متناهي الصغر للجمعيات والمؤسسات الأهلية والإدارة المركزية للبحوث والسياسات
 عدد المستفيدين (بالآلاف) في نهاية سبتمبر 2025: هذا الرقم يعبر عن حركة عدد المسجلين للقروض والعملاء الجدد منذ 31/3/2016 حتى نهاية شهر سبتمبر 2025.

سابعًا: أنشطة تمويل المشروعات المتوسطة والصغيرة ومتناهية الصغر (تابع)

6. تمويل المشروعات المتوسطة والصغيرة وفقا لأرصدة التمويل

6.1. أرصدة التمويل في نهاية سبتمبر 2025

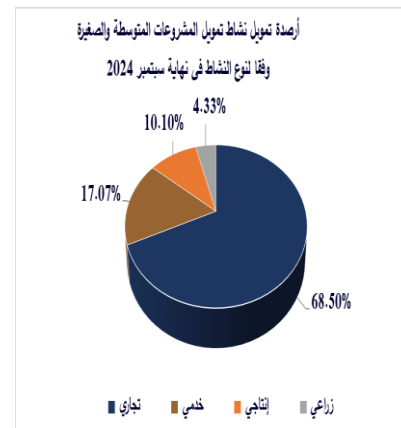
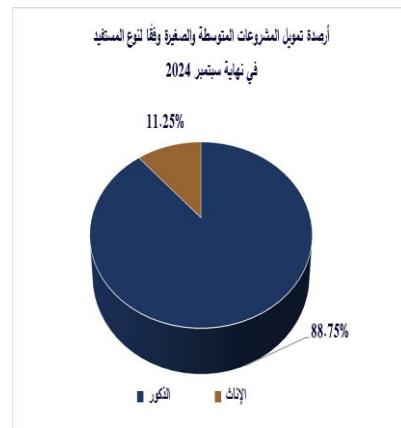
أرصدة التمويل في نهاية سبتمبر 2025



المصدر: وحدة الرقابة على نشاط تمويل المشروعات المتوسطة والصغيرة ومتناهية الصغر للجمعيات والمؤسسات الأهلية والإدارة المركزية للبحوث والتطوير.
أرصدة التمويل (بالمليار) في نهاية سبتمبر 2025: هذا الرقم يعبر عن حركة عدد المسددين للقروض والعملاء الجدد منذ 31/3/2016 حتى نهاية شهر سبتمبر 2025.

6.2. أرصدة التمويل في نهاية سبتمبر 2024

أرصدة التمويل في نهاية سبتمبر 2024



المصدر: وحدة الرقابة على نشاط تمويل المشروعات المتوسطة والصغيرة ومتناهية الصغر للجمعيات والمؤسسات الأهلية والإدارة المركزية للبحوث والتطوير.
أرصدة التمويل (بالمليار) في نهاية يوليو 2024: هذا الرقم يعبر عن حركة عدد المسددين للقروض والعملاء الجدد منذ 31/3/2016 حتى نهاية شهر سبتمبر 2024.

سابعًا: أنشطة تمويل المشروعات المتوسطة والصغيرة ومتناهية الصغر (تابع)

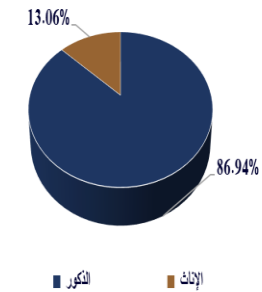
7. تمويل المشروعات المتوسطة والصغيرة وفقا لعدد المستفيدين

7.1. عدد المستفيدين في نهاية سبتمبر 2025

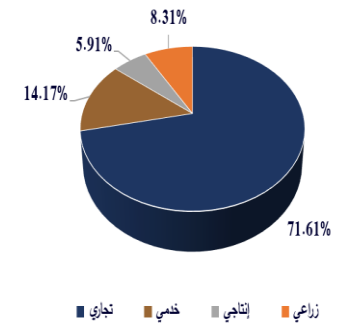
عدد المستفيدين في نهاية سبتمبر 2025

15.4
ألف مستفيد

عدد مستفيدين المشروعات المتوسطة والصغيرة وفقا لنوع المستفيد في نهاية
سبتمبر 2025



عدد مستفيدين نشاط تمويل المشروعات المتوسطة والصغيرة
وفقا لنوع النشاط في نهاية سبتمبر 2025



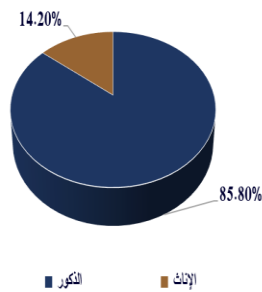
المصدر: وحدة الرقابة على نشاط تمويل المشروعات المتوسطة والصغيرة ومتناهية الصغر للجمعيات والمؤسسات الأهلية والإدارة المركزية للبحوث والتطوير.
عدد المستفيدين (بالألف) في نهاية سبتمبر 2025: هذا الرقم يعبر عن حركة عدد المسجلين للقروض والعملاء الجدد منذ 31/3/2016 حتى نهاية شهر سبتمبر 2025

7.2. عدد المستفيدين في نهاية سبتمبر 2024

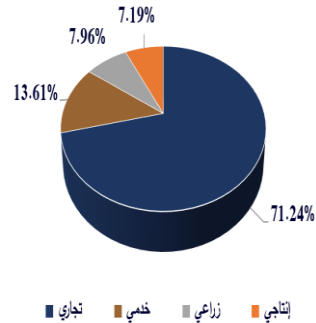
عدد المستفيدين في نهاية سبتمبر 2024

9.44
ألف مستفيد

عدد مستفيدين المشروعات المتوسطة والصغيرة وفقا لنوع المستفيد في نهاية
سبتمبر 2024



عدد مستفيدين نشاط تمويل المشروعات المتوسطة والصغيرة
وفقا لنوع النشاط في نهاية سبتمبر 2024



المصدر: وحدة الرقابة على نشاط تمويل المشروعات المتوسطة والصغيرة ومتناهية الصغر للجمعيات والمؤسسات الأهلية والإدارة المركزية للبحوث والتطوير.
عدد المستفيدين (بالألف) في نهاية سبتمبر 2024: هذا الرقم يعبر عن حركة عدد المسجلين للقروض والعملاء الجدد منذ 31/3/2016 حتى نهاية شهر سبتمبر 2024

ثامناً: سجل الضمانات المنقولة

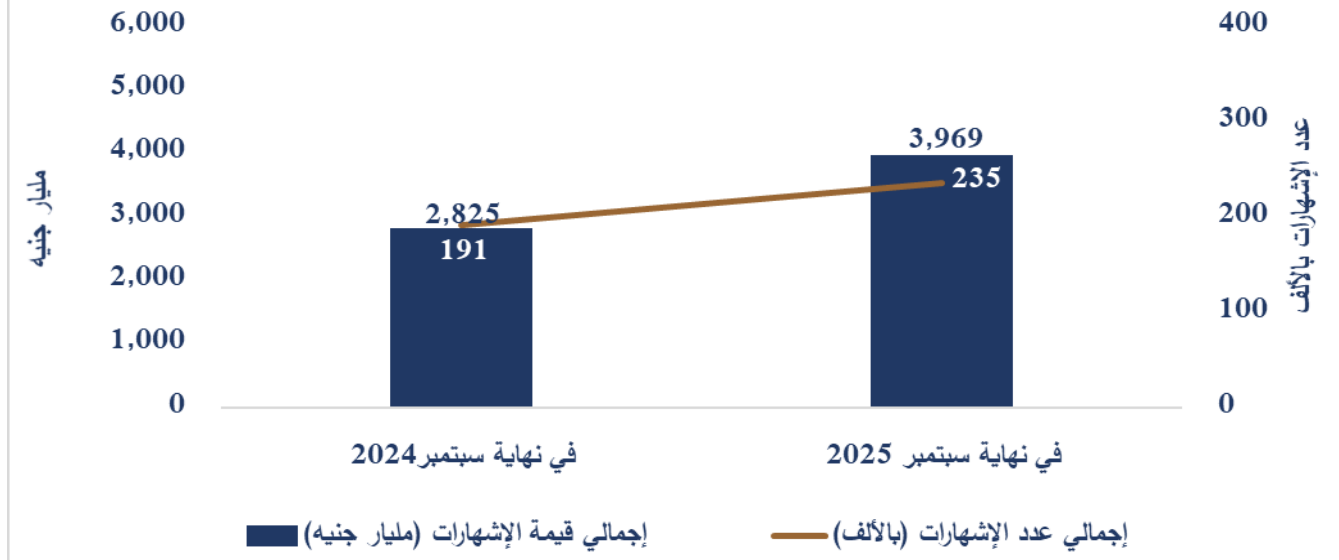
1. مؤشرات سجل الضمانات المنقولة

1.1. بيان بمؤشرات سجل الضمانات المنقولة في نهاية سبتمبر 2025

البيان	في نهاية سبتمبر 2025	في نهاية سبتمبر 2024	معدل التغير %
إجمالي عدد الإشهارات (بالألف)	235	191	23.0%
إجمالي قيمة الإشهارات (مليار جنيه)	3,969	2,825	40%

المصدر: وحدة الضمانات المنقولة
* عدد وقيمة الإشهارات في نهاية سبتمبر 2025: هذا البيان يعبر عن تطور عدد وقيمة الإشهارات منذ تشغيل السجل في 11 يوليو 2018 وحتى نهاية سبتمبر 2025.

بيان بمؤشرات سجل الضمانات المنقولة في نهاية سبتمبر 2025



المصدر: وحدة الضمانات المنقولة و الإدارة المركزية للبحوث والتطوير

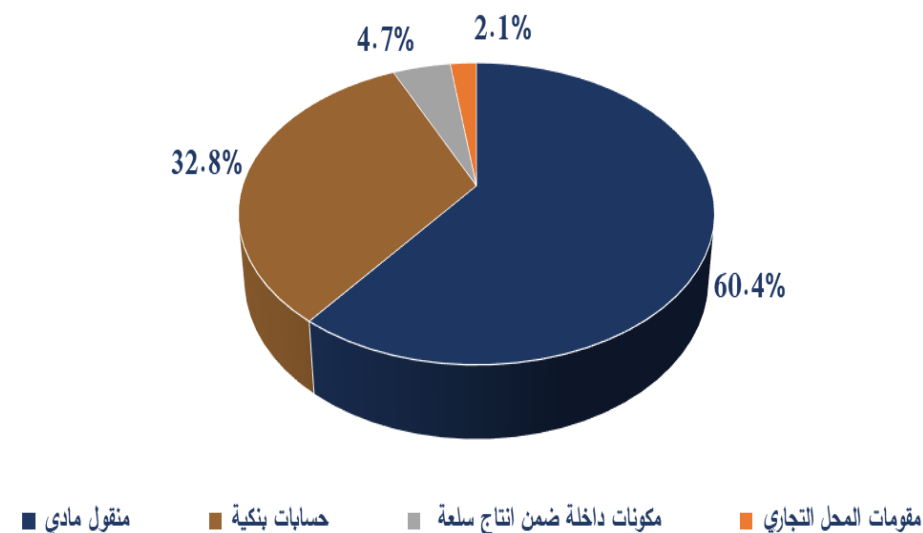


ثامناً: سجل الضمانات المنقولة (تابع)

2. تصنيف عدد وقيمة الإشهارات وفقاً لأنواع الضمانات

2.1. عدد الإشهارات وفقاً لأنواع الضمانات في نهاية سبتمبر 2025

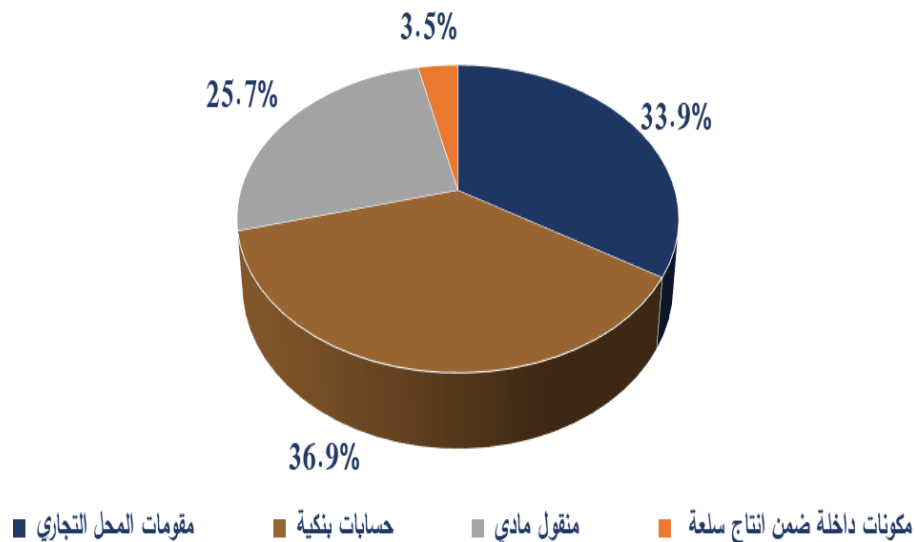
عدد الإشهارات وفقاً لأنواع الضمانات في نهاية سبتمبر 2025



المصدر: وحدة الضمانات المنقولة والإدارة المركزية للبحوث والتطوير

2.2. قيمة الإشهارات وفقاً لأنواع الضمانات في نهاية سبتمبر 2025

قيمة الإشهارات وفقاً لأنواع الضمانات في نهاية سبتمبر 2025



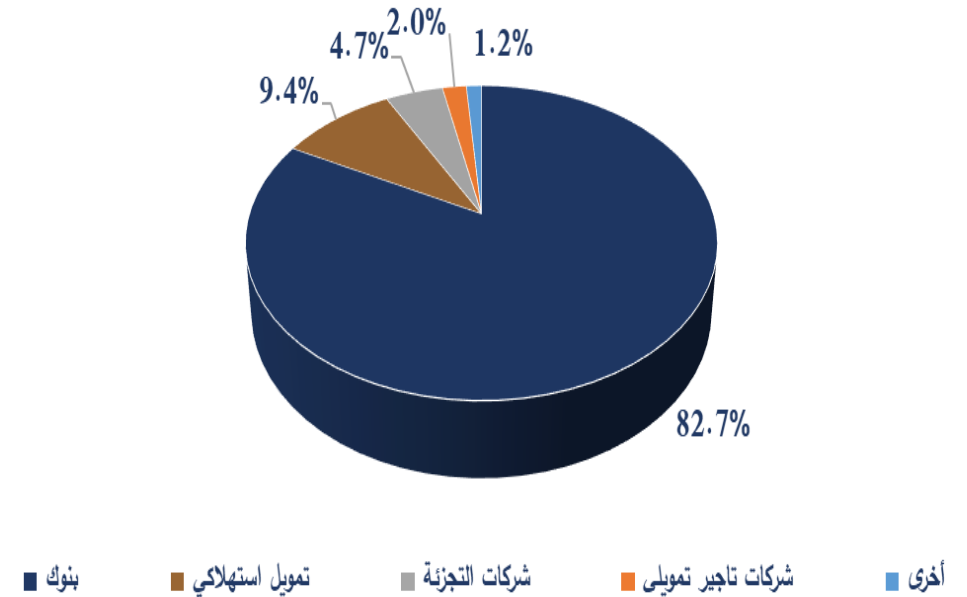
المصدر: وحدة الضمانات المنقولة والإدارة المركزية للبحوث والتطوير

ثامناً: سجل الضمانات المنقولة (تابع)

3. تصنيف عدد وقيمة الإشهارات وفقاً لأنواع الجهات

3.1. عدد الإشهارات وفقاً لأنواع الجهات في نهاية سبتمبر 2025

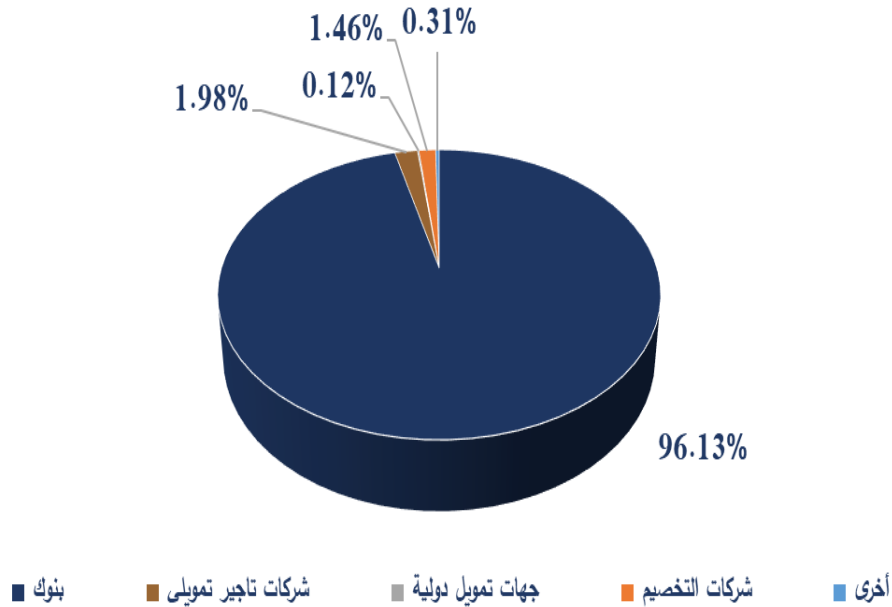
عدد الإشهارات وفقاً لأنواع الجهات في نهاية سبتمبر 2025



المصدر: وحدة الضمانات المنقولة والإدارة المركزية للبحوث والتطوير

3.2. قيمة الإشهارات وفقاً لأنواع الجهات في نهاية سبتمبر 2025

قيمة الإشهارات وفقاً لأنواع الجهات في نهاية سبتمبر 2025



المصدر: وحدة الضمانات المنقولة والإدارة المركزية للبحوث والتطوير

إيضاح

فى إطار حرص الهيئة على رفع معدلات الإفصاح والشفافية والتواصل مع المؤسسات المهنية المتخصصة والجهات ذات العلاقة والمتعاملين مع الأسواق المالية غير المصرفية، فإن الهيئة قد قامت بإعداد هذا التقرير ليتضمن أهم المؤشرات عن نشاط سوق رأس المال والتأمين والتمويل العقاري والتأجير التمويلي والتخصيم والتمويل الاستهلاكي وتمويل المشروعات المتوسطة والصغيرة ومتناهية الصغر وسجل الضمانات المنقولة.

البيانات الواردة بهذا التقرير يتم إعدادها فى تاريخ إصداره، وجدير بالذكر أن هذه البيانات قد تكون عرضة للتعديل أو التغيير من وقت لآخر وفقاً لما يرد من الجهات ذات العلاقة، حيث يتم إجراء بعض التسويات والتعديلات والإلغاءات خلال الشهر مما قد يؤدي إلى تغيير بعض الأرقام وفقاً لتاريخ الإصدار.

لا يجوز استخدام البيانات والمعلومات الواردة بالتقرير دون الإشارة إلى مصدرها.



إعداد / الإدارة المركزية للبحوث والسياسات

الهيئة العامة للرقابة المالية

القرية الذكية

مبنى رقم B-137 بالحي المالي

الكيلو 28 طريق مصر اسكندرية الصحراوي - الجيزة

تليفون : 35345350 فاكس : 35370037

بريد إلكتروني : Research@fra.gov.eg

الموقع الإلكتروني : www.fra.gov.eg