

## الكتاب الإحصائي السنوي عن نشاط التأمين خلال العام المالي 2023/2024



Building Bridges not Walls  
نبني الجسور لا الحواجز

## المحتويات

5	كلمة رئيس الهيئة
9	المقدمة والهيكل التنظيمي
27	الفصل الأول: تطور نتائج نشاط قطاع التأمين
28	1/1 الأقساط
29	2/1 التعويضات
30	3/1 الاستثمارات وحقوق حملة الوثائق وحقوق المساهمين
31	4/1 فائض/ عجز النشاط التأميني
32	الفصل الثاني: القوائم المجمعة
33	1/2 مجمع الميزانيات العمومية
39	2/2 قائمة الدخل
41	3/2 قائمة الإيرادات والمصروفات لتأمينات الأشخاص وتكوين الأموال
51	4/2 قائمة الإيرادات والمصروفات لتأمينات الممتلكات والمسئوليات

77	الفصل الثالث: الاستثمارات
78	1/3 استثمارات شركات التأمين وإعادة التأمين
79	2/3 استثمارات شركات التأمين وإعادة التأمين موزعا على قنوات الاستثمار
120	3/3 صافي الدخل من الاستثمارات
121	4/3 صافي الدخل من استثمارات شركات التأمين وإعادة التأمين موزعا على قنوات الاستثمار
142	الفصل الرابع: حقوق حملة الوثائق وحقوق المساهمين
143	1/4 حقوق حملة الوثائق لشركات التأمين وإعادة التأمين
144	2/4 حقوق المساهمين لشركات التأمين وإعادة التأمين
145	الفصل الخامس: تأمينات الأشخاص وتكوين الأموال
146	1/5 تطور نشاط عمليات تأمينات الأشخاص
147	2/5 عمليات تأمينات الأشخاص الفردية السارية موزعة على الشركات
148	3/5 عمليات تأمينات الأشخاص الفردية الجديدة موزعة على الشركات
149	4/5 عمليات تأمينات الأشخاص الجماعية السارية موزعة على الشركات
150	5/5 عمليات تأمينات الأشخاص الجماعية الجديدة موزعة على الشركات

151	6/5 عمليات تأمينات الأشخاص الفردية موزعة على الشركات
152	7/5 معدلات الاستبعادات المختلفة
153	8/5 أهم معدلات نشاط تأمينات الأشخاص
154	9/5 أقساط وتعويضات تأمينات الأشخاص عن عام 2023/2022
155	الفصل السادس: تأمينات الممتلكات والمسئوليات
156	1/6 تطور الأقساط المباشرة
157	2/6 تطور التعويضات المسددة عن العمليات المباشرة
158	3/6 أقساط شركات التأمين وفقا لفروع التأمين
171	4/6 الأقساط المباشرة
173	6/5 مخصص الأخطار السارية لفروع التأمين
186	6/6 التعويضات المسددة وفقا لفروع التأمين
199	7/6 التعويضات المباشرة
201	8/6 مخصص التعويضات تحت التسوية لفروع التأمين
214	9/6 المعدلات الخاصة بشركات التأمين عن السنوات الخمس الأخيرة

222	10/6 معدلات شركات التأمين لكل فرع تأميني
230	الفصل السابع: أهم مؤشرات أداء شركات الوساطة
246	الفصل الثامن: أهم مؤشرات صناديق التأمين الحكومية
272	الفصل التاسع: دليل قطاع التأمين والأجهزة المعاونة وصناديق التأمين الحكومية
302	الفصل العاشر: دليل شركات الوساطة في التأمين وإعادة التأمين

## كلمة رئيس الهيئة



يعد نشاط التأمين أحد أهم أنشطة الخدمات المالية غير المصرفية، ويدخل ضمن القطاعات المساهمة في الناتج المحلي الإجمالي، حيث يرتبط ارتباطًا تكامليًا بالقطاعات الاقتصادية الأخرى. ويساهم نشاط التأمين في إدارة الأخطار التي تتعرض لها الأنشطة الاقتصادية، مما يجعله أبرز أدوات استقرار هذه الأنشطة واستمرارها .

وتحرص الهيئة على تفعيل مساهمة نشاط التأمين في تلبية احتياجات المجتمع وتقليل تأثير المخاطر التي يتعرض لها من خلال استحداث الأدوات المالية الجديدة التي تساهم في زيادة التغطيات التأمينية، وتعزيز دور النشاط في الوصول إلى الفئات التي لا تصل إليها الخدمات التأمينية، وزيادة الوعي التأميني لدى المتعاملين. وقد شهد عام 2024، صدور قرار رئيس جمهورية مصر العربية بالتصديق على القانون رقم (155) لسنة 2024، بشأن إصدار قانون التأمين الموحد، الذي يضع قواعد جديدة وشاملة لتنظيم صناعة

التأمين وتوسيع نطاق التأمين الإجباري. وتسري أحكام هذا القانون على نشاطي التأمين وإعادة التأمين وما يرتبط بهما من خدمات تأمينية ومهن وأنشطة، ويكون للهيئة العامة للرقابة المالية، دون غيرها، الاختصاص بالتأسيس والترخيص والإشراف والرقابة على الجهات القائمة على نشاط التأمين وإعادة التأمين وما يرتبط بهما من خدمات تأمينية ومهن وأنشطة. ويستهدف قانون التأمين الموحد تنظيم قواعد محددة وشاملة لصناعة التأمين في مصر، والعمل على تحقيق أهداف التنمية المستدامة والتوجه نحو تطبيق استراتيجية الشمول التأميني عبر تسريع وتيرة التحول الرقمي للوصول إلى المواطنين الذين لم تصل إليهم الخدمات التأمينية.

وقد عكف مجلس إدارة الهيئة العامة للرقابة المالية- منذ صدور قانون التأمين الموحد رقم (155) لسنة 2024 على دراسة وإصدار القواعد المنظمة للقانون، حيث أصدرت الهيئة عدة قرارات تنفيذية منها صدور قرارًا بشأن ضوابط توفيق أوضاع الجهات العاملة بنشاط التأمين وفقًا لقانون التأمين الموحد، للدخول تحت مظلة قانون التأمين الموحد .

كما أصدرت الهيئة قرارين بشأن تحديد السنة المالية لشركات التأمين وإعادة التأمين وكذلك صناديق التأمين الخاصة لتبدأ في يناير وتنتهي في ديسمبر من كل عام اعتبارًا من العام المالي الذي يبدأ في 1 يناير 2025 ، وهي تعد خطوة غير مسبوقه تستهدف تبسيط عملية تجميع القوائم المالية للشركات المالكة لشركات التأمين لتتفق مع الاتجاهات العالمية.

ولتوسيع دائرة الشمول التأميني، رفعت الهيئة الحد الأقصى للتغطية التأمينية لنشاط التأمين متناهي الصغر بنسبة % 25 ليصبح مائتين وخمسين ألف جنيه مصري بدلًا من 200 ألف جنيه. وعلاوة على ذلك، عدلت الهيئة شروط وضوابط قيد شركات التحصيل الإلكتروني لأقساط وثائق التأمين، وأصدرت كتابًا دوريًا بشأن معايير إدارة المخاطر في الاكتتاب بعمليات تأمينات الأشخاص الفردي. ولحماية حقوق حملة وثائق التأمين والمستفيدين منها، ألزمت الهيئة شركات التأمين بتفعيل نظام مكالمات الجودة مع العملاء للتأكد من قيام الشركات بشرح شروط الوثيقة بشكل كامل وواضح. وكذلك أصدرت الهيئة ضوابط استخدام الرصيد المتراكم لحساب الاستثمار من قبل شركات التأمين المرخص لها من الهيئة بمزاولة نشاط تأمينات الأشخاص وعمليات تكوين الأموال. كما أصدر مجلس إدارة الهيئة قرارًا يسمح لشركات التأمين بتسويق منتجاتها التأمينية من خلال فروع شركات الاتصالات والمتاجر الإلكترونية لتوسيع إمكانات التغطية التأمينية.

وحرصًا من الهيئة على حماية المتعاملين في نشاط التأمين فقد أصدر مجلس إدارة الهيئة قرارًا يحظر على وسيط التأمين القيام بتحصيل أيًا من رسوم أو أقساط التأمين أو غيرها من المبالغ من العملاء بأية وسيلة ينتج عنها إضافة هذه المبالغ إلى حساباته الخاصة.

إذ أني أضع بين أيديكم التقرير الإحصائي السنوي للتأمين للعام المالي 2023/2024، والذي يتضمن بيانًا بأهم مؤشرات الأداء التفصيلية لكل من شركات التأمين، شركات الوساطة في التأمين وإعادة التأمين، وصناديق التأمين الحكومية؛ والتي تمكنت من تحقيقها خلال عامها المنقضي، وهو سيكون التقرير الأخير الذي يصدر بناءً على السنوات المالية يوليو/ يونيو وذلك بعد تغيير السنة المالية للشركات لتكون يناير/ ديسمبر في كل عام.

وقد شهد نشاط التأمين تطور ملحوظ خلال العام المالي 2023/2024؛ إذ ارتفع إجمالي الأقساط (بعد استبعاد أقساط الوثائق المرتبطة بوحدة الاستثمار وأقساط عقود تكوين الأموال) خلال العام المالي 2024 لتصل إلى 82.3 مليار جنيه مقارنة بحوالي 61.4 مليار جنيه خلال العام السابق، بنسبة زيادة تقدر بحوالي %34.1، والتي تفوق متوسط معدل النمو السنوي لإجمالي الأقساط الذي بلغ نحو %18 خلال الأعوام المالية 2019-2023. وقد ارتفعت قيمة صافي أصول شركات التأمين خلال

العام المالي 2024 لتصل إلى 343.3 مليار جنيه مقارنة بحوالي 242.1 مليار جنيه خلال العام السابق، بنسبة زيادة تقدر بحوالي 41.8%، والتي تفوق متوسط معدل النمو السنوي لإجمالي الأقساط الذي بلغ نحو 24.4% خلال الأعوام المالية 2019-2023. كما ارتفعت قيمة صافي استثمارات شركات التأمين في نهاية العام المالي 2023/2024 لتصل إلى 298.2 مليار جنيه مصري، مقارنة بنحو 208.8 مليار جنيه مصري في نهاية العام المالي السابق، بنسبة زيادة بلغت نحو 42.8% والتي تفوق متوسط معدل النمو السنوي لصافي استثمارات شركات التأمين الذي بلغ نحو 17% خلال الأعوام المالية 2019-2023.

بينما حقق التأمين متناهي الصغر إجمالي أقساط خلال العام المالي 2024 لتصل إلى 586.1 مليون جنيه مقارنة بنحو 386 مليون جنيه خلال العام السابق، بنسبة زيادة تقدر بحوالي 51.8%. في حين بلغت أقساط التأمين الزراعي 132.4 مليون جنيه خلال عام 2024، مقارنة بـ 117.2 مليون جنيه خلال العام السابق، بمعدل زيادة بلغ 12.9%.


وفيما يتعلق بأداء شركات الوساطة في التأمين وإعادة التأمين، فقد ارتفع إجمالي قيمة أصولها إلى 1801.3 مليون جنيه بنهاية عام 2023، مقارنة بـ 1317 مليون جنيه بنهاية عام 2022، وبمعدل نمو بلغ 36.8%. كما تضاعفت قيمة صافي أرباح شركات الوساطة لتسجل نحو 457.6 مليون جنيه خلال عام 2023، مقارنة بـ 230.1 مليون جنيه خلال عام 2022، بمعدل زيادة بلغ 98.9%.

وفيما يخص صناديق التأمين الحكومية، فقد بلغ إجمالي قيمة الأصول 2075.2 مليون جنيه بنهاية العام المالي 2023/2024، مقارنة بنحو 1564.8 مليون جنيه بنهاية العام المالي السابق، بمعدل نمو بلغ 32.6%. كما ارتفعت إجمالي قيمة استثمارات صناديق التأمين الحكومية إلى 1391.2 مليون جنيه بنهاية العام المالي 2023/2024، مقارنة بنحو 1267.8 مليون جنيه بنهاية العام المالي السابق، بمعدل نمو بلغ 9.7%.

هذا وستواصل الهيئة عملها في العام القادم لتطوير واستصدار وقرارات وتشريعات منفذة لقانون التأمين الموحد، بما يتناسب مع وقائع السوق ويتواءم مع التطورات العالمية والمحلية المتلاحقة. كما ستسعى إلى تعزيز مستويات الالتزام والشفافية والنزاهة والعدالة، وتطبيق المعايير التي تتوافق مع أفضل الممارسات الدولية، بما يوفر قدرًا أكبر من الحماية لكل من حملة الوثائق والمتعاملين مع شركات التأمين.



وأخيرًا، أتوجه بالشكر لكافة أعضاء الهيئة العامة للرقابة المالية بالهيئة لما أسهموا به في تحقيق الدور المنوط بها، كما أتوجه بالشكر لكافة رؤساء شركات التأمين، ولجميع أسرة التأمين في مصر، من شركات التأمين وشركات الوساطة والاتحاد المصري للتأمين، على تعاونهم معنا في توفير البيانات المالية والإحصائية، والتي كان لها أثرًا واضحًا في إنجاز هذا التقرير.

د. محمد فريد صالح  
  
رئيس مجلس إدارة الهيئة

# المقدمة والهيكل التنظيمي

## التطورات التشريعية

### شركات التأمين

- **صدر قانون رقم (155) بإصدار قانون التأمين الموحد** بحيث تسري أحكام هذا القانون والقانون المرافق له على أنشطة التأمين وإعادة التأمين ما يرتبط بهما من خدمات تأمينية ومهن وأنشطة. ويكون للهيئة العامة للرقابة المالية، دون غيرها، الاختصاص بالتأسيس والترخيص والإشراف والرقابة على الجهات القائمة على نشاط التأمين وإعادة التأمين وما يرتبط بهما من خدمات تأمينية ومهن وأنشطة. ويستهدف قانون التأمين الموحد تنظيم قواعد محددة وشاملة لصناعة التأمين في مصر، والعمل على تحقيق أهداف التنمية المستدامة والتوجه نحو تطبيق استراتيجية الشمول التأميني عبر تسريع وتيرة التحول الرقمي للوصول إلى المواطنين الذين لم تصل إليهم الخدمات التأمينية، وكذلك إصدار مجمعة التأمين من الأخطار الطبيعية مثل الزلازل والفيضانات والسيول وغيرها.
- **صدر القرار رقم (271) لسنة 2024**، بشأن ضوابط ورسوم نشر قرارات شركات التأمين وصناديق التأمين الخاصة والاتحادات والأجهزة المعاونة على الموقع الإلكتروني للهيئة.
- **تحديد السنة المالية لشركات التأمين وإعادة التأمين لتبدأ في يناير وتنتهي في ديسمبر**، وذلك وفقاً للقرار رقم (183) لسنة 2024، والذي حدد السنة المالية لشركات التأمين وإعادة التأمين من الأول من يناير وحتى آخر ديسمبر من كل عام اعتباراً من العام المالي الذي يبدأ في 1 يناير 2025.
- **صدر القرار رقم (2908) لسنة 2024**، بشأن مهلة ضوابط توفيق أوضاع الشركات العاملة في قطاع التأمين المذكورة بالمادة الثانية من قرار مجلس إدارة الهيئة رقم (223) لسنة 2024 حتى نهاية ديسمبر 2024؛ كمهلة أخيرة، ويشمل القرار الشركات التي تزال أنشطة التأمين بكافة أنواعها وشركات الوساطة في التأمين وإعادة التأمين وشركات خبرة المعاينة وتقدير الأضرار وشركات خبرة التأمين الاستشارية وشركات إدارة برامج الرعاية الصحية (إدارة برامج التأمين الطبي).
- **صدر القرار رقم (211) لسنة 2024**، بتعديل قرار مجلس إدارة الهيئة رقم (27) لسنة 2019، بشأن تعديل شروط وضوابط قيد شركات التحصيل الإلكتروني لأقساط وثائق التأمين، حيث تضمنت الضوابط: ألا يقل رأس المال المصدر والمدفوع للشركة عن 20 مليون جنيه مصري أو ما يعادله بالعملة الأجنبية، على ألا تقل حقوق الملكية عن رأس المال المدفوع، تقديم آخر قوائم مالية معتمدة مرفقاً بها تقرير مراقب الحسابات أو آخر مركز مالي معتمد سابق على تاريخ طلب القيد بالسجل، بحسب

الأحوال، تقديم وثيقة تأمين مسئولية مهنية من إحدى شركات التأمين المصرية المرخص لها من الهيئة لتغطية إخطار المهنة بحدود مسئولية بنسبة "10%" من إجمالي إيرادات الشركة وفقاً لآخر قوائم مالية أو مركز مالي معتمد عند التقدم بطلب القيد لأول مرة.

- **صدر الكتاب الدوري رقم (8) لسنة 2024**، بشأن معايير إدارة المخاطر في الاكتتاب بعمليات تأمينات الأشخاص الفردي. وقد شدد الكتاب على كافة شركات تأمينات الأشخاص الالتزام بما يلي: إعداد نموذج طلب التأمين بغرض استيفاء كافة البيانات الأساسية الخاصة بطالب التأمين، قيام طالب التأمين باستيفاء طلب التأمين وكافة البيانات الواردة به بنفسه، وكذلك التوقيع عليه بكتابة اسمه كاملاً على كافة أوراق الطلب، التأكد من هوية طالب التأمين ومن سلامة المستندات المقدمة للشركة قبل قيامها بإصدار وثائق التأمين.

- **صدر القرار رقم (268) لسنة 2024** بزيادة الحد الأقصى للتغطية التأمينية لنشاط التأمين متناهي الصغر بنسبة 25% ليصبح مائتين وخمسين ألف جنيه مصري بدلاً من 200 ألف جنيه. ويأتي القرار ضمن جهود الهيئة لتطوير المنتجات التمويلية والتأمينية التي تلبي احتياجات جميع فئات المجتمع، وتعزيز الشمول المالي.

- **صدر الكتاب الدوري رقم (1) لسنة 2024** لتعزيز حماية حقوق حملة وثائق التأمين والمستفيدين منها، حيث شددت الهيئة بموجب الكتاب الدوري على شركات التأمين بضرورة تفعيل نظام مكالمات الجودة مع العملاء لشرح شروط الوثيقة بشكل كامل، بما في ذلك بند التصفية، وتوفير ملخص للحساب الاستثماري لوثائق التأمين عبر الوسائل الإلكترونية المتطورة، لتمكين العملاء من معرفة المبلغ التقريبي عند طلب التصفية.

- **صدر القرار رقم (58) لسنة 2024** بشأن الموافقة على مخاطبة الشركات المرخص لها من الهيئة بمزاولة نشاط تأمينات الأشخاص وعمليات تكوين الأموال بشأن ضوابط استخدام الرصيد المتراكم لحساب الاستثمار.

- **صدر القرار رقم (59) لسنة 2024** بشأن تسويق منتجات شركات التأمين من خلال فروع شركات الاتصالات والمتاجر الإلكترونية وذلك بهدف توسيع إمكانات التغطية التأمينية.

- **صدر القرار رقم (60) لسنة 2024** بالموافقة على تعديل قرار مجلس إدارة الهيئة بشأن مقابل خدمات تسويق شركات التأمين منتجاتها التأمينية عن طريق البنوك المرخص لها من البنك المركزي المصري أو الهيئة القومية للبريد أو الهيئة العامة لبنك ناصر الاجتماعي، بحيث يتسق القرار مع رؤية ومستهدفات الهيئة وخاصة فيما يتعلق بتسريع وتيرة التحول الرقمي ومزيد من الاستخدام للتكنولوجيا المالية في الأنشطة والخدمات المالية غير المصرفية.

- **صدر قرار مجلس إدارة الهيئة رقم (152) لسنة 2023** بإلزام شركات التأمين ببعض المتطلبات الخاصة بتسعير وثائق التأمين، وذلك لضمان عدم المغالاة وتحقيق العدالة في التسعير وعدم التدني في الأسعار الذي يؤثر سلبيًا على نتائج الاكتتاب التأميني والمراكز المالية لشركات التأمين. وقد ألزم القرار شركات التأمين بإعداد دراسة تتضمن الأسس الفنية والاكتوارية واعتمادها من الخبير الاكتواري والسلطة المختصة بالشركة لتقديمها بعد ذلك للهيئة خلال شهر من تاريخ ابتداء العام المالي مع التزام الشركات باستيفاء الملاحظات التي تبديها الهيئة.
- **صدور قرار رقم (215) لسنة 2023 بتعديل قرار رقم (23) لسنة 2014** بشأن القواعد الحاكمة لممارسة نشاط وساطة التأمين داخل مصر بهدف تعزيز مستويات حماية حقوق حملة الوثائق والمستفيدين منها. ويهدف التعديل إلى الحد من الممارسات التي كشف عنها الواقع العملي من قيام بعض الوسطاء بتحصيل أقساط تأمين نقدًا أو بالتحويل بإحدى الوسائل الإلكترونية إلى الحسابات الخاصة للوسيط من حسابات العملاء دون تسليم أية إيصالات من شركة التأمين تثبت ذلك.
- **صدر الكتاب الدوري رقم (5) لسنة 2023** بشأن الحظر على شركات التأمين القيام باستلام أي أموال من الحسابات البنكية الخاصة للوسطاء نيابة عن العملاء، لإحكام الرقابة وتعزيز الضوابط المنظمة لتعامل شركات التأمين مع الوسطاء بما يضمن توازن حقوق المتعاملين وتوفير الوسائل والنظم التي تعزز من كفاءة الأسواق.

### صناديق التأمين الحكومية


- **صدر قرار السيد رئيس مجلس الوزراء رقم 706 لسنة 2023** بإصدار اللائحة التنفيذية لقانون حماية وتنمية البحيرات والثروة السمكية الصادر بالقانون رقم 146 لسنة 2021 بشأن حماية وتنمية البحيرات والثروة السمكية.
- **صدر قرار رئيس مجلس الوزراء رقم 4525 لسنة 2024** بتعيين السيد الدكتور / عادل احمد موسى إبراهيم أبو الروس - رئيساً لمجلس إدارة صندوق التأمين الحكومي لتغطية الأضرار الناتجة عن بعض حوادث مركبات النقل السريع داخل جمهورية مصر العربية وذلك للمدة المتبقية لمجلس الإدارة الصادر بتشكيله قرار رئيس مجلس الوزراء رقم (1968) لسنة 2021.
- **صدر قرار السيد الدكتور وزير التربية والتعليم رقم 142 لسنة 2023** بتعديل أحكام المادة الأولى من القرار الوزاري رقم 47 لسنة 2020 بتشكيل مجلس إدارة صندوق التأمين الحكومي لرعاية طلاب مدارس مصر.
- **قرار وزير المالية رقم 328 لسنة 2023** بتاريخ 2023/7/24 بإعادة تشكيل مجلس إدارة صندوق التأمين الحكومي لضمانات أرباب العهد.

- قرار وزير المالية رقم 543 لسنة 2023 بتاريخ 2023/12/11 بإعادة تشكيل مجلس إدارة صندوق التأمين الحكومي لضمانات أرباب العهد.
- قرار السيد الدكتور وزير التربية والتعليم رقم 294 لسنة 2023 بتاريخ 2023/12/25 بشأن تعديل احكام المادة الأولى من القرار الوزاري رقم 47 لسنة 2020 بشأن تشكيل مجلس إدارة الصندوق.
- قرار السيد الدكتور وزير الاتصالات وتكنولوجيا المعلومات رقم (530) لسنة 2024 بتكليف السيد / عبده سيد على حسن علوان - نائب رئيس مجلس إدارة الهيئة القومية للبريد لشئون المناطق البريدية بالقيام بتسيير أعمال رئيس مجلس إدارة الهيئة القومية للبريد اعتباراً من 2024/7/3 ولحين صدور قرار مجلس الوزراء بتعيين رئيساً للهيئة القومية للبريد.
- قرار السيد الدكتور وزير الاتصالات وتكنولوجيا المعلومات رقم 781 لسنة 2024 بشأن تكليف السيدة / داليا عبد الله محمد الباز - مستشار وزير الاتصالات وتكنولوجيا المعلومات للشئون البريدية للقيام بأعمال رئيس مجلس إدارة الهيئة القومية للبريد اعتباراً من 2024/10/8 ولحين صدور قرار من السلطة المختصة بتعيين رئيساً للهيئة القومية للبريد.

## أبرز المؤشرات

➤ أولاً: مؤشرات أداء شركات التأمين:

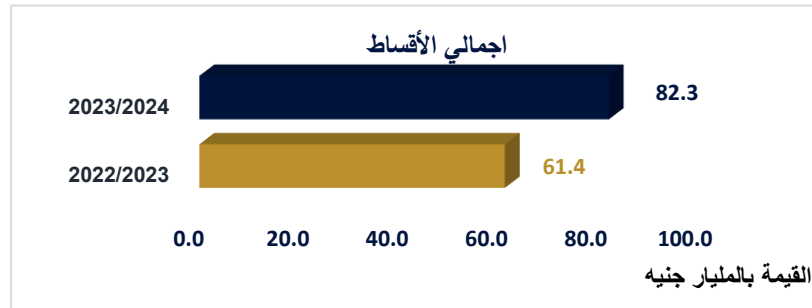
### صافي الأصول:



41.8%

ارتفعت قيمة صافي أصول شركات التأمين في العام المالي 2024/2023 لتصل إلى 343.3 مليار جنيه مقارنة بنحو 242.1 مليار جنيه في العام المالي 2023/2022 بنسبة زيادة قدرها 41.8%، والذي يفوق متوسط معدل النمو السنوي لصافي الأصول الذي بلغ نحو 24.4% خلال الأعوام المالية 2019-2023.

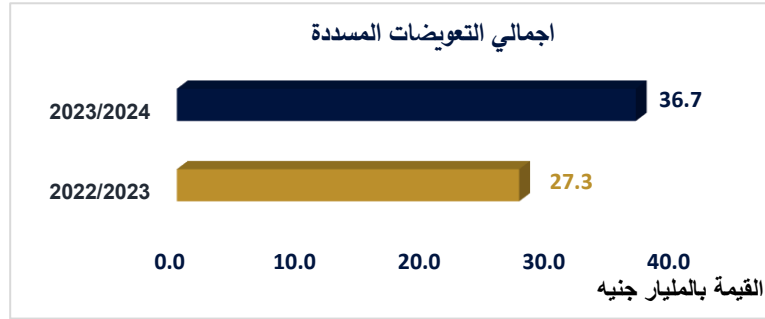
### إجمالي الأقساط:



34.1%

ارتفعت قيمة إجمالي الأقساط (بعد استبعاد أقساط الوثائق المرتبطة بوحدة الاستثمار وأقساط عقود تكوين الأموال) في العام المالي 2024/2023 لتصل إلى 82.3 مليار جنيه مقارنة بنحو 61.4 مليار جنيه في العام المالي 2023/2022، بنسبة زيادة تقدر بحوالي 34.1%، والتي تفوق متوسط معدل النمو السنوي لإجمالي الأقساط الذي بلغ نحو 18% خلال الأعوام المالية 2019-2023.

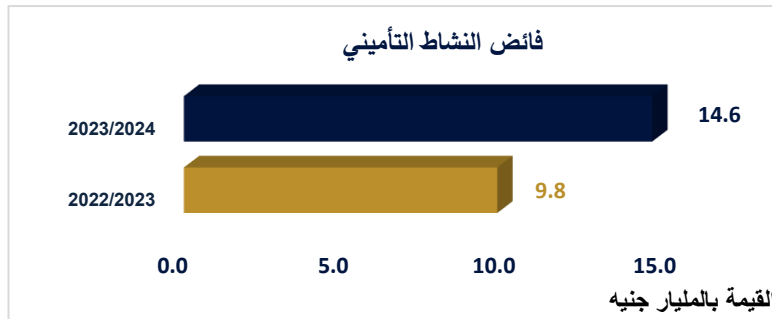
### إجمالي التعويضات المسددة:



ارتفعت قيمة إجمالي التعويضات المسددة من شركات التأمين (بعد استبعاد تعويضات الوثائق المرتبطة بوحدات الاستثمار وتعويضات عقود تكوين الأموال) في العام المالي 2024/2023 لتصل إلى 36.7 مليار جنيه مقارنة بنحو 27.3 مليار جنيه في العام المالي 2023/2022، بنسبة زيادة حوالي 34.3%، والتي تفوق متوسط معدل النمو السنوي لإجمالي التعويضات الذي بلغ نحو 15% خلال الأعوام المالية 2019-2023.

34.3%

### فائض النشاط التأميني:




تزايد فائض النشاط التأميني للشركات بمعدل زيادة بلغ 49.3% ليصل إلى 14.6 مليار جنيه خلال العام المالي 2024 مقارنة بفائض بلغ 9.8 مليار جنيه خلال العام المالي السابق. والذي يفوق متوسط معدل النمو السنوي لفائض النشاط التأميني الذي بلغ نحو 23% خلال الأعوام المالية 2019-2023.

49.3%



## إجمالي حقوق حملة الوثائق:



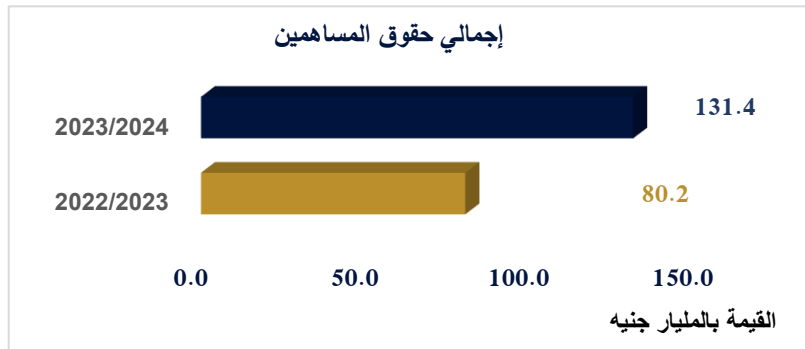
ارتفعت قيمة إجمالي حقوق حملة وثائق شركات التأمين في العام المالي 2024/2023 لتصل إلى 159 مليار جنيه مقارنة بـ 126.5 مليار جنيه في العام المالي 2023/2022، بنسبة زيادة حوالي 25.7%، بينما بلغ متوسط معدل النمو السنوي لإجمالي حقوق حملة الوثائق الذي بلغ نحو 16% خلال الأعوام المالية 2019-2023.

25.7%

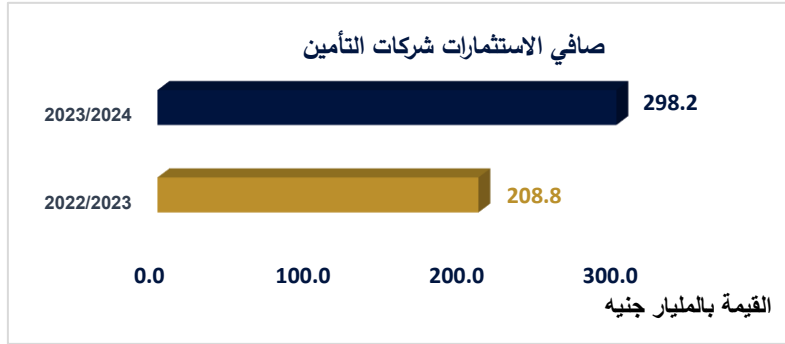
## إجمالي حقوق المساهمين

ارتفعت قيمة إجمالي حقوق المساهمين في العام المالي 2024/2023 لتصل إلى 131.4 مليار جنيه مقارنةً بنحو 80.2 مليار جنيه في نهاية العام المالي 2023/2022، بنسبة زيادة بلغت 63.9%، والذي يفوق متوسط معدل النمو السنوي لإجمالي حقوق المساهمين الذي بلغ نحو 25% خلال الأعوام المالية 2019-2023.

63.9%



## صافي الاستثمارات:

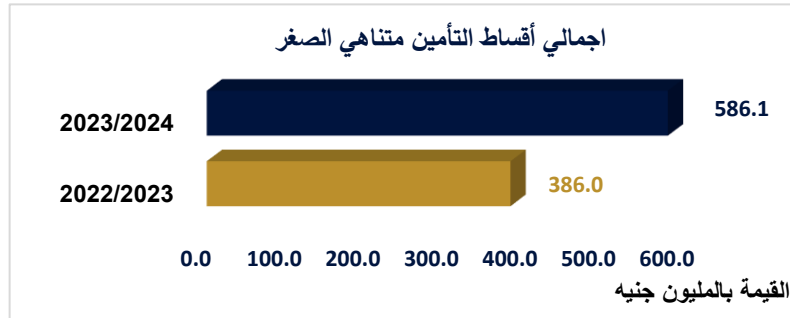


ارتفعت قيمة صافي استثمارات شركات التأمين في العام المالي 2024/2023 لتصل إلى 298.2 مليار جنيهه مقارنة بنحو 208.8 مليار جنيهه في العام المالي 2023/2022، بنسبة زيادة بلغت 42.8%، والتي تفوق متوسط معدل النمو السنوي لصافي الاستثمارات الذي بلغ نحو 17% خلال الأعوام المالية 2019-2023.

42.8%

## ثانياً: مؤشرات التأمين متناهي الصغر:

### إجمالي الأقساط:

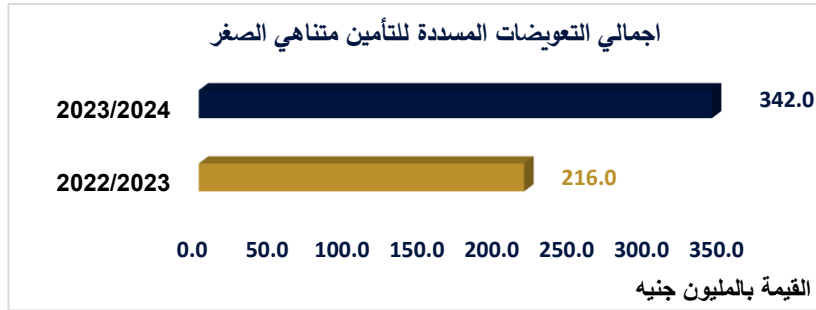


ارتفعت قيمة إجمالي الأقساط في العام المالي 2024/2023 لتصل إلى 586.1 مليون جنيهه مقارنة بنحو 356 مليون جنيهه في العام المالي 2023/2022، بنسبة زيادة تقدر بحوالي 51.8%.

51.8%

### إجمالي التعويضات المسددة:


ارتفعت قيمة إجمالي التعويضات المسددة من شركات التأمين في العام المالي 2024/2023 لتصل إلى 342 مليون جنيه مقارنة بنحو 216 مليون جنيه في العام المالي 2023/2022، بنسبة زيادة حوالي 58.3%.



58.3%

### عدد المؤمن عليهم:

بلغ عدد المؤمن عليهم 10.5 مليون عميل في العام المالي 2024/2023، مقارنة بنحو 9.5 مليون عميل في العام المالي 2023/2022، بمعدل زيادة بلغ 10.3%.



10.3%

## ثالثاً: مؤشرات التأمين الزراعي:

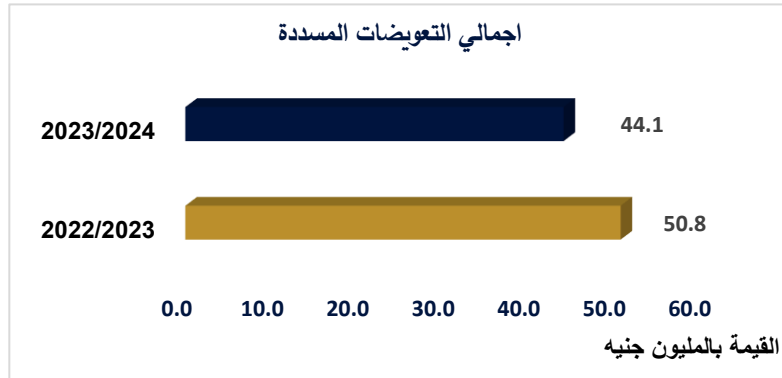
### إجمالي الأقساط:



ارتفعت قيمة إجمالي أقساط التأمين الزراعي في العام المالي 2024/2023 لتصل إلى 132.4 مليون جنيه مقارنة بنحو 117.2 مليون جنيه في العام المالي 2023/2022، بنسبة زيادة تقدر بحوالي 12.9%.

12.9%

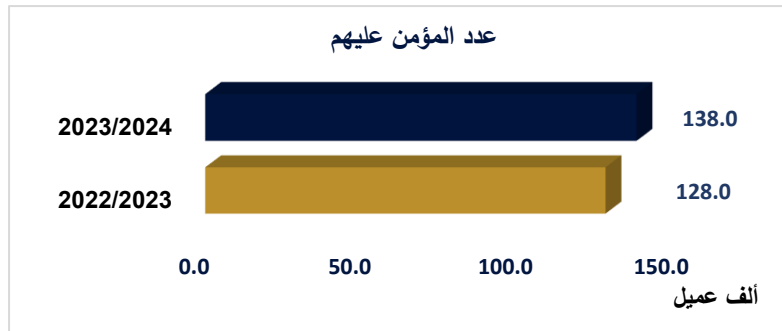
### إجمالي التعويضات المسددة:



انخفضت قيمة إجمالي التعويضات المسددة من التأمين الزراعي في العام المالي 2024/2023 لتصل إلى 44.1 مليون جنيه مقارنة بنحو 50.8 مليون جنيه في العام المالي 2023/2022، بنسبة انخفاض حوالي 13.2%.

13.2%

### عدد المؤمن عليهم:



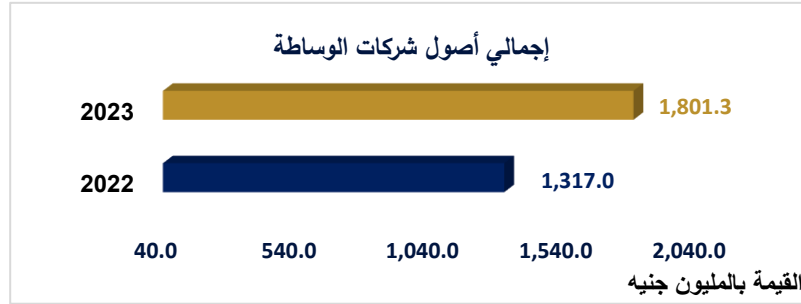
بلغ عدد المؤمن عليهم 138 ألف عميل في العام المالي 2024/2023، مقارنة بنحو 128 مليون عميل في العام المالي 2023/2022، بمعدل زيادة بلغ 7.8%.

7.8%

## ثانيًا: مؤشرات أداء شركات الوساطة:

### إجمالي الأصول

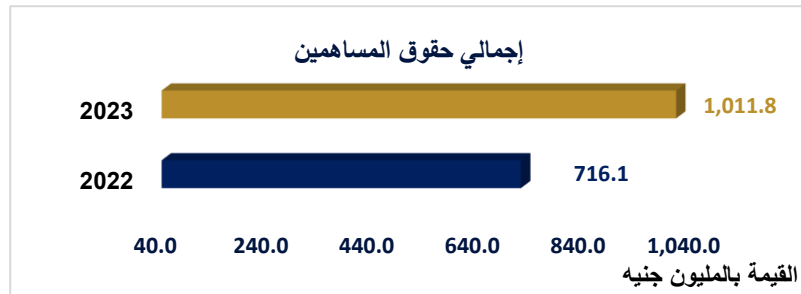
بلغت قيمة إجمالي الأصول لشركات الوساطة في التأمين العاملة في مصر 1801.3 مليون جنيه بنهاية عام 2023، مقارنة بنحو 1317 مليون جنيه بنهاية عام 2022، بمعدل زيادة بلغ 36.8%.



36.8%

### حقوق المساهمين

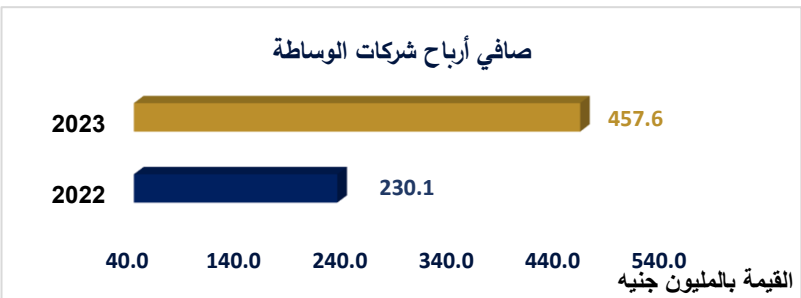
بلغت قيمة إجمالي حقوق المساهمين لشركات الوساطة في التأمين العاملة في مصر 1011.8 مليون جنيه بنهاية عام 2023، مقارنة بنحو 716.1 مليون جنيه بنهاية عام 2022، بمعدل زيادة بلغ 41.3%.



41.3%

### صافي الأرباح

بلغت إجمالي قيمة صافي الأرباح لشركات الوساطة في التأمين العاملة في مصر 457.6 مليون جنيه خلال عام 2023، مقارنة بنحو 230.1 مليون جنيه خلال عام 2022، بمعدل زيادة بلغ 98.9%.

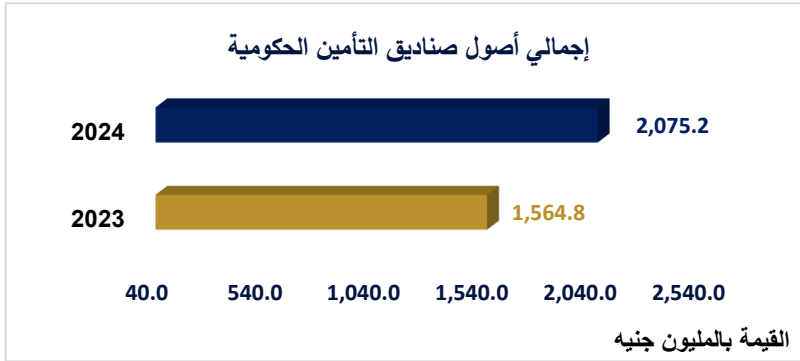


98.9%

## ➤ ثالثاً: مؤشرات أداء صناديق التأمين الحكومية:

### إجمالي الأصول

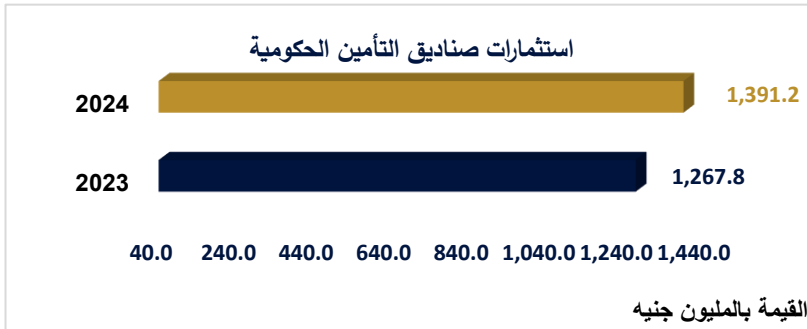
بلغت قيمة إجمالي الأصول لصناديق التأمين الحكومية 2075.2 مليون جنيه بنهاية العام المالي 2024، مقارنة بنحو 1564.8 مليون جنيه بنهاية العام المالي 2023، بمعدل زيادة بلغ 32.6%.



32.6%

### الاستثمارات

بلغت قيمة استثمارات صناديق التأمين الحكومية 1391.2 مليون جنيه بنهاية العام المالي 2024، مقارنة بنحو 1267.8 مليون جنيه بنهاية العام المالي 2023، بمعدل زيادة بلغ 9.7%.



9.7%

## الهيكل التنظيمي لقطاع التأمين في مصر

في 2024/6/30

<ul style="list-style-type: none"> <li>• (23) شركة لتأمينات الممتلكات.</li> <li>• (17) شركة لتأمينات الحياة.</li> </ul>	<p>شركات التأمين</p> <p>(40)</p>
<ul style="list-style-type: none"> <li>• (101) شركة وساطة في التأمين.</li> <li>• (9) شركة وساطة في إعادة التأمين.</li> </ul>	<p>شركات الوساطة</p> <p>(110)</p>
<ul style="list-style-type: none"> <li>• 31 شركات .</li> </ul>	<p>شركة خبرة معاينة وتقدير اضرار</p>
<ul style="list-style-type: none"> <li>• 9 شركات.</li> </ul>	<p>شركة خبرة استشارية</p>
<ul style="list-style-type: none"> <li>• 6 صناديق حكومية.</li> </ul>	<p>صناديق التأمين الحكومية</p>

## هيكل شركات التأمين العاملة في سوق التأمين المصري في 2024/6/30

م	اسم الشركة	نوع النشاط	أسلوب التأمين
1	شركة مصر لتأمينات الحياة	تأمينات أشخاص	تأمين تجاري
2	شركة متلايف لتأمينات الحياة	تأمينات أشخاص	تأمين تجاري
3	شركة أكسا لتأمينات الحياة-مصر	تأمينات أشخاص	تأمين تجاري
4	شركة أليانز لتأمينات الحياة -مصر	تأمينات أشخاص	تأمين تجاري
5	شركة تشب لتأمينات الحياة-مصر	تأمينات أشخاص	تأمين تجاري
6	شركة كيو إن بي الأهلي لتأمينات الحياة	تأمينات أشخاص	تأمين تجاري
7	شركة أروب للتأمين على الحياة-مصر	تأمينات أشخاص	تأمين تجاري
8	شركة قناة السويس لتأمينات الحياة	تأمينات أشخاص	تأمين تجاري
9	شركة الدلتا لتأمينات الحياة	تأمينات أشخاص	تأمين تجاري
10	شركة المهندس لتأمينات الحياة	تأمينات أشخاص	تأمين تجاري
11	شركة ثروة لتأمينات الحياة	تأمينات أشخاص	تأمين تجاري
12	شركة الوفاء لتأمينات الحياة -مصر	تأمينات أشخاص	تأمين تجاري



م	اسم الشركة	نوع النشاط	أسلوب التأمين
13	كاف لتأمينات الحياة	تأمينات أشخاص	تأمين تجاري
14	شركة المصرية للتأمين التكافلي - حياة (جي أي جي مصر - حياة تكافل)	تأمينات أشخاص	تأمين تكافلي
15	شركة اللبنانية السويسرية تكافل - مصر	تأمينات أشخاص	تأمين تكافلي
16	شركة المصرية الإماراتية لتأمينات الحياة التكافلي	تأمينات أشخاص	تأمين تكافلي
17	مصر للتأمين التكافلي - الحياة	تأمينات أشخاص	تأمين تكافلي
18	شركة مصر للتأمين	تأمينات ممتلكات	تأمين تجاري
19	شركة قناة السويس للتأمين	تأمينات ممتلكات	تأمين تجاري
20	شركة المهندس للتأمين	تأمينات ممتلكات	تأمين تجاري
21	شركة الدلتا للتأمين	تأمينات ممتلكات	تأمين تجاري
22	شركة جي أي جي للتأمين مصر	تأمينات ممتلكات	تأمين تجاري
23	شركة AIG إيجيبت للتأمين	تأمينات ممتلكات	تأمين تجاري
24	الجمعية المصرية للتأمين التعاوني	تأمينات ممتلكات	تأمين تجاري
25	شركة أليانز للتأمين - مصر	تأمينات ممتلكات	تأمين تجاري
26	شركة تشب للتأمين مصر	تأمينات ممتلكات	تأمين تجاري

م	اسم الشركة	نوع النشاط	أسلوب التأمين
27	شركة رويال للتأمين	تأمينات ممتلكات	تأمين تجاري
28	شركة بوبا إيجيبت للتأمين	تأمينات ممتلكات	تأمين تجاري
29	شركة إسكان للتأمين	تأمينات ممتلكات	تأمين تجاري
30	شركة أروب لتأمينات الممتلكات والمسئوليات - مصر	تأمينات ممتلكات	تأمين تجاري
31	شركة أكسا للتأمين مصر	تأمينات ممتلكات	تأمين تجاري
32	شركة ثروة للتأمين	تأمينات ممتلكات	تأمين تجاري
33	شركة وطنية للتأمين	تأمينات ممتلكات	تأمين تجاري
34	شركة مدى للتأمين	تأمينات ممتلكات	تأمين تجاري
35	شركة بيت التأمين المصري السعودي - سلامة	تأمينات ممتلكات	تأمين تكافلي
36	شركة المصرية للتأمين التكافلي على الممتلكات والمسئوليات	تأمينات ممتلكات	تأمين تكافلي
37	شركة وثاق للتأمين التكافلي - مصر	تأمينات ممتلكات	تأمين تكافلي
38	شركة مصر للتأمين التكافلي - ممتلكات ومسئوليات	تأمينات ممتلكات	تأمين تكافلي
39	شركة طوكيو مارين مصر جنيرال تكافل	تأمينات ممتلكات	تأمين تكافلي
40	شركة أورينت للتأمين التكافلي - مصر	تأمينات ممتلكات	تأمين تكافلي

**يتكون قطاع التأمين من 40 شركة منها: 39 شركة تأمين، الجمعية المصرية للتأمين التعاوني، الشركة الأفريقية لإعادة التأمين التكافلي:**

- ❖ 29 شركة تزاوّل التأمين التجاري، منها "13 شركة تأمينات أشخاص وتكوين أموال، 16 شركة تأمينات ممتلكات ومسئوليات.
- ❖ 10 شركة تزاوّل التأمين التكافلي، منها "4 شركة تأمينات أشخاص وتكوين أموال، 6 شركة تأمينات ممتلكات ومسئوليات".
- ❖ الجمعية المصرية للتأمين التعاوني التي تعمل في مجال تأمينات الممتلكات ضمن شركات الممتلكات تجاري.
- ❖ شركة واحدة لإعادة التأمين التكافلي (الشركة الأفريقية لإعادة التأمين التكافلي) غير خاضعة لرقابة الهيئة.

## الفصل الأول

# تطور نشاط قطاع التأمين

الأقساط

جدول (1/1)

بالالف جنيه

السنوات	الأقساط المباشرة			الأقساط المستبعدة (أشخاص)			إجمالي الأقساط المباشرة			أقساط إعادة التأمين الوارد			اجملي الأقساط			أقساط إعادة التأمين الصادر			صافي الأقساط	
	أشخاص	ممتلكات	اجملي	أشخاص	ممتلكات	اجملي	أشخاص	ممتلكات	اجملي	أشخاص	ممتلكات	اجملي	أشخاص	ممتلكات	اجملي	أشخاص	ممتلكات	اجملي	ممتلكات	اجملي
2015/2014	7339332	8117980	15457311	-	-	-	7339332	8117980	15457311	1059	756340	757399	7340391	8874320	16214711	575393	3978346	4553739	6764998	4895973
معدل التطور %	19.3	7.6	12.8	-	-	-	19.3	7.6	12.8	15.8	15.7	1890.2	19.3	8.2	13.0	23.5	0.2	2.7	18.9	15.7
2016/2015	8324850	9009391	17334241	1681818	324927	1356891	6643032	9009391	15652423	884014	882661	1353	6644385	9892052	16536437	713213	4228909	4942122	5931172	5663143
معدل التطور %	13.4	11.0	12.1	-	-	-	(9.5)	11.0	1.3	16.7	16.7	27.7	(9.5)	16.7	2.0	6.3	8.5	(12.3)	15.7	(0.6)
2017/2016	10145598	12328621	22474218	1997291	437336	1559955	8148307	12328621	20476928	1478306	1457166	21140	8169447	13785787	21955234	853112	5852504	6705616	7316335	7933283
معدل التطور %	21.9	36.8	29.7	-	-	-	22.7	36.8	30.8	67.2	65.1	1462.9	36.8	67.2	32.8	19.6	38.4	35.7	23.4	40.1
2018/2017	12121200	15621435	27742635	2562382	482174	2080208	9558818	15621435	25180252	1780409	1742148	38262	9597079	17363582	26960662	1124097	7410456	8534554	8472982	9953126
معدل التطور %	19.5	26.7	23.4	28.3	10.3	33.4	17.3	26.7	23.0	20.4	19.6	81.0	17.5	26.0	22.8	31.8	26.6	27.3	15.8	25.5
2019/2018	15307834	18061952	33369786	3803915	744579	3059336	11503919	18061952	29565871	1729942	1677690	52252	11556171	19739642	31295813	1589553	7945113	9534667	9966617	11794529
معدل التطور %	26.3	15.6	20.3	48.5	54.4	47.1	20.3	15.6	17.4	(2.8)	(3.7)	36.6	20.4	13.7	16.1	41.4	7.2	11.7	17.6	18.5
2020/2019	18476067	20244778	38720845	5165314	885807	4279507	13310753	20244778	33555531	1356511	1292109	64402	13375155	21536887	34912042	1888513	9764611	11653124	11486642	11772276
معدل التطور %	20.7	12.1	16.0	35.8	19.0	39.9	15.7	12.1	13.5	(21.6)	(23.0)	23.3	15.7	9.1	11.6	18.8	22.9	22.2	15.3	(0.2)
2021/2020	23975571	21919654	45895225	6268468	1022240	5246228	17707103	21919654	39626757	1569879	1486090	83789	17790892	23405744	41196636	2281312	10094288	12375600	15509581	13311455
معدل التطور %	29.8	8.3	18.5	21.4	15.4	22.6	33.0	21.4	18.1	15.7	15.0	30.1	15.7	8.7	18.0	20.8	3.4	6.2	35.0	13.1
2022/2021	28799077	25658163	54457240	7265992	1026364	6239628	21533085	25658163	47191248	1703118	1612677	90441	21533085	21623526	48894366	2859051	11834599	14693650	18764475	15436241
معدل التطور %	20.1	17.1	18.7	15.9	0.4	18.9	21.6	15.9	19.1	8.5	8.5	7.9	21.5	16.5	18.7	25.3	17.2	18.7	21.0	16.0
2023/2022	32618649	34869510	67488159	8683888	1420520	7263368	23934760	34869510	58804271	2549395	2434449	114946	23934760	37303959	61353665	3619426	16293295	20430280	21010664	41440944
معدل التطور %	13.3	35.9	23.9	19.5	38.4	16.4	11.2	19.5	24.6	49.7	51.0	27.1	24.6	36.8	25.5	26.6	37.7	35.5	8.9	36.1
2024/2023	37462661	51334331	88796991	10623868	1959534	8664334	26838792	51334331	78173123	4111494	3831072	280422	26838792	55165402	82284617	3880064	24260501	23239151	30904901	54144052
معدل التطور %	14.9	47.2	31.6	22.3	37.9	19.3	12.1	22.3	32.9	61.3	57.4	144.0	47.2	47.9	34.1	7.2	48.9	41.3	13.7	47.1

التعويضات

جدول (2/1)

بالالف جنيه

السنوات	التعويضات المباشرة			التعويضات المسددة عن (أشخاص) وثائق مرتبطة المكون الإيداعى بوحداث استثمار عقود تكوين الاموا			إجمالي التعويضات المباشرة			التعويضات المسددة عن إعادة التأمين الوارد			اجمالي التعويضات			التعويضات المسددة من إعادة التأمين الصادر			صافي التعويضات		
	اجمالي	ممتلكات	اشخاص	اجمالي	ممتلكات	اشخاص	اجمالي	ممتلكات	اشخاص	اجمالي	ممتلكات	اشخاص	اجمالي	ممتلكات	اشخاص	اجمالي	ممتلكات	اشخاص	اجمالي	ممتلكات	
2015/2014	4388053	4025981	8414034	-	-	-	4388053	4025981	8414034	1559	337253	338811	4389612	4363233	8752845	457810	1819470	2277280	3931802	2543763	6475565
معدل التطور %	18.7	25.4	21.8	-	-	-	18.7	25.4	21.8	(52.8)	(12.3)	(12.6)	18.7	21.4	20.0	27.4	34.3	32.9	17.7	13.6	16.1
2016/2015	5440333	4847504	10287837	-	-	-	5440333	4847504	10287837	1322	9273970	470740	4427787	5316922	572471	2539685	3112156	2777237	3855316	2777237	6632553
معدل التطور %	24.0	20.4	22.3	-	-	-	0.9	20.4	10.2	(15.2)	39.2	38.9	0.9	21.9	11.3	25.0	39.6	36.7	(1.9)	9.2	2.4
2017/2016	7037833	5090447	12128279	-	-	-	7037833	5090447	12128279	2261	10365960	741289	5277774	5829475	509101	2413515	2922616	4768673	3415960	4768673	8184633
معدل التطور %	29.4	5.0	17.9	-	-	-	19.2	5.0	11.8	57.4	71.0	57.5	19.2	9.6	(11.1)	(5.0)	(6.1)	23.7	23.0	23.4	
2018/2017	7640387	6462832	14103219	-	-	-	7640387	6462832	14103219	17073	12287257	1283819	7729577	13571076	778023	3263707	4041729	4465871	5063475	4465871	9529346
معدل التطور %	8.6	27.0	16.3	-	-	-	10.4	27.0	18.5	73.2	71.4	10.7	32.6	22.2	52.8	35.2	38.3	6.2	30.7	16.4	
2019/2018	8349095	8525101	16874196	-	-	-	8349095	8525101	16874196	39331	15052728	1388843	9874613	16441571	1057083	4327116	5384198	5547497	5509875	5547497	11057373
معدل التطور %	9.3	31.9	19.6	-	-	-	12.1	31.9	22.5	6.5	130.4	8.2	12.4	27.8	35.9	32.6	33.2	8.8	24.2	16.0	
2020/2019	9701730	8129180	17830910	-	-	-	9701730	8129180	17830910	38959	15629674	994675	955716	16624349	1280148	3531941	4812089	5552955	6259305	5552955	11812259
معدل التطور %	16.2	(4.6)	5.7	-	-	-	14.9	(1.5)	3.8	(29.2)	(0.9)	(28.4)	14.8	1.1	21.1	(18.4)	(10.6)	13.6	0.1	6.8	
2021/2020	13313420	9067439	22380859	-	-	-	13313420	9067439	22380859	71457	18879474	1044393	972936	19923867	1940207	3052333	4992540	6988043	7943284	6988043	14931327
معدل التطور %	37.2	11.5	25.5	-	-	-	30.8	11.5	20.8	1.8	83.4	5.0	31.1	19.8	51.6	(13.6)	3.7	26.9	25.8	26.4	
2022/2021	16108860	10141746	26250606	-	-	-	16108860	10141746	26250606	84995	22198791	1064865	979871	23263656	2164978	3579116	5744094	7542500	9977062	7542500	17519562
معدل التطور %	21.0	11.8	17.3	-	-	-	22.9	11.8	17.6	2.0	0.7	18.9	22.9	16.8	11.6	17.3	15.1	25.6	7.9	17.3	
2023/2022	20243617	12279933	32523550	-	-	-	20243617	12279933	32523550	101401	26232784	1084419	983018	13262951	2716989	4777797	7494786	8485154	11337264	8485154	19822418
معدل التطور %	25.7	21.1	23.9	-	-	-	15.7	21.1	18.2	0.3	19.3	1.8	19.3	17.4	25.5	33.5	30.5	13.6	12.5	13.1	
2024/2023	22703083	18934705	41637788	-	-	-	22703083	18934705	41637788	145695	34798144	1886464	1740768	20675473	2601795	7150537	9752331	13524936	13407340	13524936	26932276
معدل التطور %	12.1	54.2	28.0	-	-	-	13.7	54.2	32.7	77.1	74.0	7.4	43.7	34.3	(4.2)	49.7	30.1	18.3	59.4	35.9	

الاستثمارات وحقوق حملة الوثائق وحقوق المساهمين

جدول (3/1)

حقوق المساهمين			حقوق حملة الوثائق			صافي الاستثمارات			السنوات
اجمالي	ممتلكات	اشخاص	اجمالي	ممتلكات	اشخاص	اجمالي	ممتلكات	اشخاص	
10434859	7063432	3371427	41926181	12068470	29857711	52470023	20526474	31943549	2015/2014
(0.7)	1.1	(4.2)	11.7	5.6	14.4	8.0	1.7	12.5	معدل التطور %
14667056	9414057	5252998	45993541	12997972	32995569	60441649	23988847	36452801	2016/2015
40.6	33.3	55.8	9.7	7.7	10.5	15.2	16.9	14.1	معدل التطور %
30791183	20311844	10479340	54272290	15874135	38398156	85559117	39442129	46116987	2017/2016
109.9	115.8	99.5	18.0	22.1	16.4	41.6	64.4	26.5	معدل التطور %
37975723	24152571	13823152	61215773	17858097	43357676	99357858	44938106	54419752	2018/2017
23.3	18.9	31.9	12.8	12.5	12.9	16.1	13.9	18.0	معدل التطور %
35015977	22372360	12643617	68853391	19753022	49100369	101993980	43962100	58031880	2019/2018
(7.8)	(7.4)	(8.5)	12.5	10.6	13.2	2.7	(2.2)	6.6	معدل التطور %
33225350	21306288	11919062	77396111	21130496	56265615	107724352	44187220	63537132	2020/2019
(5.1)	(4.8)	(5.7)	12.4	7.0	14.6	5.6	0.5	9.5	معدل التطور %
43526678	26923999	16602679	88306566	22585600	65720965	130943718	51004067	79939651	2021/2020
31.0	26.4	39.3	14.1	6.9	16.8	21.6	15.4	25.8	معدل التطور %
50113365	31867966	18245399	103228428	25431293	77797135	153400771	60365386	93035385	2022/2021
15.1	18.4	9.9	16.9	12.6	18.4	17.2	18.4	16.4	معدل التطور %
80193329	54895560	25297769	126474968	33179323	93295646	208775362	90732928	118042434	2023/2022
60.0	72.3	38.7	22.5	30.5	19.9	36.1	50.3	26.9	معدل التطور %
131417826	91594827	39823000	159011754	44185898	114825856	298191265	143798982	154392283	2024/2023
63.9	66.9	57.4	25.7	33.2	23.1	42.8	58.5	30.8	معدل التطور %

فائض / عجز النشاط التأميني

بالآلاف جنيهه

جدول (4/1)

اجمالي	ممتلكات	اشخاص	السنوات
2045212	1271427	773785	2015/2014
26.1	18.4	41.2	معدل التطور %
2704851	1946252	758599	2016/2015
32.3	53.1	(2.0)	معدل التطور %
4744659	3059952	1684707	2017/2016
75.4	57.2	122.1	معدل التطور %
3655342	1866290	1789051	2018/2017
(23.0)	(39.0)	6.2	معدل التطور %
4778494	2805991	1972502	2019/2018
30.7	50.4	10.3	معدل التطور %
5980577	3397037	2583539	2020/2019
25.2	21.1	31.0	معدل التطور %
5582664	2874384	2708281	2021/2020
(6.7)	(15.4)	4.8	معدل التطور %
8602162	5068285	3533878	2022/2021
54.1	76.3	30.5	معدل التطور %
9751122	5241617	4509505	2023/2022
13.4	3.4	27.6	معدل التطور %
14555186	7456302	7098884	2024/2023
49.3	42.3	57.4	معدل التطور %



# الفصل الثاني

## القوائم المجمعة

مجمع الميزانيات العمومية

بالالف جنيه

الاصول

جدول (1/2)

جملة الاصول		الاصول الشائبة		المدينون والارصدة المدينة الاخرى		شركات التامين واعادة التامين		مدينو عمليات التامين		الاستثمارات		التقنية بالصندوق ولدى البنوك		الشركات
2024/2023	2023/2022	2024/2023	2023/2022	2024/2023	2023/2022	2024/2023	2023/2022	2024/2023	2023/2022	2024/2023	2023/2022	2024/2023	2023/2022	
113908244	69476987	458882	420437	1531852	1305496	1748320	1462577	4303964	2440629	104916267	63324688	948959	523160	مصر للتأمين
78456896	59899928	770852	551954	1938592	1355938	2985	3859	1123312	783538	74264047	56718288	357108	486350	مصر لتأمينات الحياة
2863703	2452420	70140	58136	74262	95303	62208	40054	444683	451452	1893605	1617694	318804	189782	قناة السويس للتأمين
2282973	1660365	40262	29598	72697	56500	93830	64058	215746	196688	1825407	1273550	35032	39970	المهندس للتأمين
2163775	1672955	23815	24042	38093	38193	103199	50695	254500	186947	1723627	1364669	20541	8409	الدلتا للتأمين
1504470	1067620	2493	2724	15341	9221	36258	31779	4494	8033	1294362	878166	151521	137697	AIG للتأمين
5837076	4017021	531974	503707	197940	141926	207454	71364	1157293	764263	3397312	2273182	345104	262579	جي اي جي للتأمين
19668445	14887815	100376	63958	1936996	1288498	-	37090	2453106	1944508	14832380	11418945	345586	134817	ميتلايف لتأمينات الحياة
1459182	1119392	13703	14350	19530	18165	81413	94996	36144	29417	1298926	954292	9465	8172	الجمعية المصرية للتأمين التعاوني
15094624	12458082	87965	82449	589906	541058	5266	-	1159850	701123	12578490	11011373	673148	122078	اكسا لتأمينات الحياة
1073165	751094	1031	271	8534	6423	67541	15320	12479	21520	659169	557180	324410	150380	تشب للتأمين
2621249	1887578	21392	19986	162331	148126	130021	51041	323364	296279	1911582	1319657	72560	52490	رويال للتأمين
6184616	4229457	8944	7482	170663	226648	7339	11079	1527747	1277909	4166467	2365757	303456	340582	البياتر للتأمين - مصر
32537191	23349570	325877	326179	855780	477763	1	2350	303459	245944	30756398	21871921	295677	425412	البياتر لتأمينات الحياة - مصر
2355605	1729875	24912	6051	214764	221069	86415	95632	310191	180694	1701498	1220590	17825	5839	سلامة للتأمين التكافلي
9826260	7289852	9660	11555	122150	107104	-	-	10982	21371	9619725	7133394	63743	16428	كيو ان بي لتأمينات الحياة
1528391	1246811	63378	20023	348211	282228	8632	-	10173	5951	996550	903806	101446	34803	تشب لتأمينات الحياة
5791069	4370440	8338	10441	340429	165492	44358	-	1427338	1045269	3806389	2499090	164216	650148	بوبا ايجيبت
3601102	3088825	45692	18234	182597	245368	60719	18604	225445	109847	3028371	2680590	58279	16183	المصرية للتأمين التكافلي ممتلكات
3697873	2816295	358267	319434	166192	135634	65029	7770	191572	199129	2905240	2111582	11573	42745	المصرية للتأمين التكافلي حياة
2555074	1630826	149952	87631	366128	173453	79005	27597	276628	191145	1646404	1116134	36957	34864	وثاق للتأمين التكافلي
411334	356754	16742	17524	18737	16595	-	-	5944	6911	362975	313603	6935	2121	أروپ للتأمين على الحياة
828000	659318	16216	16885	69256	43059	14	-	75259	46031	654377	542121	12879	11223	أروپ لتأمينات الممتلكات
893177	754926	23758	21965	37526	31208	24806	26572	42700	53267	758171	618004	6216	3910	اسكان للتأمين
1087564	750964	3349	4066	136325	105726	303694	162384	174608	102303	451406	331799	18183	44686	البنائية السويسرية للتكافل العائلي
523051	354159	7911	10837	59715	38244	6736	2259	36677	14861	279002	273976	133010	13983	طوكيو مارين فاملي تكافل
1417002	974891	16459	4533	321189	209250	22331	12649	97160	56341	932710	627006	27153	65111	طوكيو مارين جرنال تكافل
7118315	5133705	40504	31231	779683	1338057	43826	79335	2074171	1044678	4073230	2587419	106901	52984	أورينت للتأمين التكافلي - ممتلكات
2232720	1956838	20341	17511	117448	89636	4230	5357	129850	137615	1739538	1482024	221313	224694	قناة السويس لتأمينات الحياة
2972706	2364138	3377	3872	90685	90440	-	-	12844	12154	2828035	2233839	37765	23833	الدلتا لتأمينات الحياة
1513998	1351733	8784	4778	93551	65178	83	37	13426	14738	1393335	1261960	4819	5042	المهندس لتأمينات الحياة
3472039	2485088	19925	27680	341045	285301	100874	79835	551498	464904	1890130	1407106	568567	220261	أكسا للتأمين
536652	451285	4591	5235	101397	69974	-	-	7726	6504	415452	361744	7486	7827	المصرية الإماراتية للتأمين التكافلي
1101144	626570	23403	25006	77053	29286	108407	6731	32657	39302	831015	520233	28607	6011	مصر للتأمين التكافلي
1191770	758295	47512	12361	105497	86600	156012	49993	153104	100731	676667	488843	52978	19768	ثروة للتأمين
963717	626989	28810	5233	82154	63190	36951	-	448363	300863	352878	238259	14562	19443	ثروة لتأمينات الحياة
509213	314884	8530	9418	30247	16845	17212	14760	22696	7416	413609	251883	16919	14562	وطنية للتأمين
547914	405360	5930	3327	22243	19748	8447	6914	158088	110608	299686	245074	53520	19688	مدى للتأمين
569722	414250	4315	7541	17044	13027	-	-	5399	1612	513562	374951	29402	17119	الوفاء لتأمينات الحياة
393908	220962	5177	1772	230503	70522	-	-	23262	-	103268	971	31698	147698	مصر للتأمين التكافلي-حياة
343294927	242064315	3423536	2809418	12084285	9721491	3723614	2532693	19837900	13622497	298191265	208775362	6034327	4602854	الجمالي السوق

مجمع الميزانيات العمومية

الالتزامات وحقوق المساهمين  
تابع (1/2)

بالالف جنيه		حقوق المساهمين		الالتزامات		المخصصات الأخرى		الدائنون والأرصدة الدائنة الأخرى		شركات التأمين وإعادة التأمين		اجمالي حقوق حملة الوثائق		الشركات	
اجمالي الالتزامات وحقوق المساهمين	2024/2023	2023/2022	2024/2023	2023/2022	2024/2023	2023/2022	2024/2023	2023/2022	2024/2023	2023/2022	2024/2023	2023/2022	2024/2023	2023/2022	
113908244	69476987	72988753	42310746	40919491	27166241	3904235	1555640	5755663	3605925	4369259	2112682	26890334	19891994	مصر للتأمين	
78456896	59899928	26212757	15512023	52244139	44387905	6342180	3607194	1435310	1200385	382606	396204	44084043	39184121	مصر لتأمينات الحياة	
2863703	2452420	562557	414403	2301146	2038017	112287	93109	287081	236536	860569	786642	1041209	921730	قناة السويس للتأمين	
2282973	1660365	820118	598163	1462855	1062202	68134	34639	271878	201743	441249	278415	681594	547406	المهندس للتأمين	
2163775	1672955	878212	696240	1285563	976714	33356	18899	241153	148254	249682	272322	761373	537240	الدلتا للتأمين	
1504470	1067620	921085	628950	583384	438670	118934	68433	103094	91702	99099	94552	262257	183983	AIG للتأمين	
5837076	4017021	1586153	1225477	4250924	2791544	60493	60494	1002307	631845	1998123	1210886	1190001	888319	جي اي جي للتأمين	
19668445	14887815	2769674	2188264	16898771	12699551	168305	121669	1397182	1033887	593828	618164	14739456	10925831	ميتاليف لتأمينات الحياة	
1459182	1119392	530648	371636	928535	747756	51665	28620	29050	21427	472525	424635	375294	273074	الجمعية المصرية للتأمين التعاوني	
15094624	12458082	1617720	1265714	13476904	11192369	209737	253602	1131941	690849	284946	133999	11850280	10113919	اكسا لتأمينات الحياة	
1073165	751094	574093	465513	499071	285580	54026	39469	96649	38683	264050	165622	84347	41807	تشيب للتأمين	
2621249	1887578	812332	570663	1808917	1316915	41513	18449	2512582	169061	216388	160803	1299765	968602	رويال للتأمين	
6184616	4229457	1757305	1103720	4427311	3125737	247394	132010	906550	647112	1127474	767423	2145892	1579191	الهايز للتأمين - مصر	
32537191	23349570	3965798	2254296	28571393	21095274	456941	363713	1469200	1141810	119091	112061	26526161	19477690	الهايز لتأمينات الحياة - مصر	
2355605	1729875	690750	544130	1664855	1185745	300750	261911	223914	76849	278057	214739	862134	632245	بيت التأمين المصري السعودي	
9826260	7289852	1365981	1215628	8460279	6074224	56064	52062	77096	134037	109861	8174553	5835205	5835205	كيو ان بي لتأمينات الحياة	
1528391	1246811	377942	287288	1150449	959523	113675	93345	209877	82650	592	34666	826305	748861	تشيب لتأمينات الحياة	
5791069	4370440	3075563	1437335	2715505	2933105	641330	520094	871285	1367378	4587	83032	1198303	962601	بوبا ايجيبت	
3601102	3088825	893884	751452	2707218	2337373	147139	193361	251551	157377	599313	361135	1709215	1625500	المصرية للتأمين التكافلي ممتلكات	
3697873	2816295	690702	602530	3007171	2213764	184422	135668	128393	89275	208229	173005	2486126	1815816	المصرية للتأمين التكافلي حياة	
2555074	1630826	623703	434180	1196646	332601	131407	329053	148592	149030	171576	1120686	745071	745071	وثاق للتأمين التكافلي	
411334	356754	138595	126125	272739	230628	1093	625	12165	10077	6946	5375	252535	214552	أروب للتأمين على الحياة	
828000	659318	438655	371802	389346	287516	6092	6482	30260	20546	87008	64970	265986	195517	أروب لتأمينات الممتلكات	
893177	754926	256223	219528	636953	535398	16381	12434	39384	37183	207648	153989	373540	331792	اسكان للتأمين	
1087564	750964	206113	135605	881452	615359	98415	51867	109799	87792	369976	252124	303262	223576	الليبناتية السويسرية للتكافل العائلي	
523051	354159	82970	32882	440081	321277	127565	114381	52017	36020	61815	47916	198684	122960	طوكيو مارين فاملي تكافل	
1417002	974891	367230	262398	1049772	712494	333505	218928	129200	85989	324128	199318	262939	208258	طوكيو مارين جنرال تكافل	
7118315	5133705	2193564	1556466	4924751	3577239	463909	1001109	894217	582259	2244420	1097754	1322205	896117	أورينت للتأمين التكافلي - ممتلكات	
2232720	1956838	360323	291570	1872398	1665269	101727	117786	91381	62866	16293	4979	1662997	1479638	قناة السويس لتأمينات الحياة	
2972706	2364138	875826	583339	2096880	1780799	19745	11593	115128	77704	45260	32759	1916747	1658743	الدلتا لتأمينات الحياة	
1513998	1351733	409112	352765	1104886	998968	66694	36860	48480	34530	30013	29246	959699	898332	المهندس لتأمينات الحياة	
3472039	2485088	661291	274205	2810748	2210884	132198	93207	800148	800537	844917	419219	1033485	897921	اكسا للتأمين	
536652	451285	103099	78917	433553	372367	106426	89853	24764	23344	28584	16630	273778	242541	المصرية الإماراتية للتأمين التكافلي	
1101144	626570	327406	205336	773737	421234	56484	13410	84474	56852	277945	119996	354834	230976	مصر للتأمين التكافلي	
1191770	758295	243727	143508	948043	614786	58281	50849	80100	52503	362888	197811	446774	313623	ثروة للتأمين	
963717	626989	163115	140035	800602	486954	50241	42643	157200	104755	246600	138911	346561	200644	ثروة لتأمينات الحياة	
509213	314884	173242	121661	335970	193224	5987	5238	34166	16517	54415	26939	241401	144530	وطنية للتأمين	
547914	405360	218330	188049	329584	217311	346	424	27590	32652	39316	22409	262332	161826	مدى للتأمين	
569722	414250	303139	68996	266583	345254	19306	9368	19851	180624	22247	2045	205178	153217	الوفاء لتأمينات الحياة	
393908	220962	180132	161792	213775	59170	162276	54219	16504	4952	15504	-	19492	-	مصر للتأمين التكافلي-حياة	
343294927	242064315	131417826	80193329	211877101	161870986	15471856	9715064	19254835	14166138	18138656	11514816	159011754	126474968	اجمالي السوق	

مميزات تأمينات الأشخاص وتكوين الأموال

الأصول

جدول (1/1/2)

بالآلاف جنيه

جملة الأصول		الأصول الثابتة		الأصول الأخرى		شركات التأمين وإعادة التأمين		مدينو عمليات التأمين		الاستثمارات		النقدية بالصندوق ولدى البنوك		الشركات
2024/2023	2023/2022	2024/2023	2023/2022	2024/2023	2023/2022	2024/2023	2023/2022	2024/2023	2023/2022	2024/2023	2023/2022	2024/2023	2023/2022	
78456896	59899928	770852	551954	1938592	1355938	2985	3859	1123312	783538	74264047	56718288	357108	486350	مصر لتأمينات الحياة
19668445	14887815	100376	63958	1936996	1288498	-	37090	2453106	1944508	14832380	11418945	345586	134817	ميتلايف لتأمينات الحياة
15094624	12458082	87965	82449	589906	541058	5266	-	1159850	701123	12578490	11011373	673148	122078	اكسا لتأمينات الحياة
32537191	23349570	325877	326179	855780	477763	1	2350	303459	245944	30756398	21871921	295677	425412	البنائز لتأمينات الحياة - مصر
9826260	7289852	9660	11555	122150	107104	-	-	10982	21371	9619725	7133394	63743	16428	كيو ان بي لتأمينات الحياة
1528391	1246811	63378	20023	348211	282228	8632	-	10173	5951	996550	903806	101446	34803	تشب لتأمينات الحياة
3697873	2816295	358267	319434	166192	135634	65029	7770	191572	199129	2905240	2111582	11573	42745	جي أي جي حياة تكافل
411334	356754	16742	17524	18737	16595	-	-	5944	6911	362975	313603	6935	2121	أروب للتأمين على الحياة
1087564	750964	3349	4066	136325	105726	303694	162384	174608	102303	451406	331799	18183	44686	البنائية السويسرية تكافل - مصر
523051	354159	7911	10837	59715	38244	6736	2259	36677	14861	279002	273976	133010	13983	كاف لتأمينات الحياة
2232720	1956838	20341	17511	117448	89636	4230	5357	129850	137615	1739538	1482024	221313	224694	قناة السويس لتأمينات الحياة
2972706	2364138	3377	3872	90685	90440	-	-	12844	12154	2828035	2233839	37765	23833	الدلتا لتأمينات الحياة
1513998	1351733	8784	4778	93551	65178	83	37	13426	14738	1393335	1261960	4819	5042	المهندس لتأمينات الحياة
536652	451285	4591	5235	101397	69974	-	-	7726	6504	415452	361744	7486	7827	المصرية الإماراتية للتأمين التكافلي
963717	626989	28810	5233	82154	63190	36951	-	448363	300863	352878	238259	14562	19443	ثروة لتأمينات الحياة
569722	414250	4315	7541	17044	13027	-	-	5399	1612	513562	374951	29402	17119	الوفاء لتأمينات الحياة
393908	220962	5177	1772	230503	70522	-	-	23262	-	103268	971	31698	147698	مصر للتأمين التكافلي-حياة
172015052	130796424	1819770	1453922	6905386	4810755	433606	221106	6110551	4499127	154392283	118042434	2353455	1769080	إجمالي السوق

مميزات تأمينات الأشخاص وتكوين الأموال

الالتزامات وحقوق المساهمين  
تابع (1/1/2)

اجمالي الالتزامات وحقوق المساهمين		حقوق المساهمين		اجمالي الالتزامات		المخصصات الأخرى		الدائنون والارصدة الدائنة الأخرى		شركات التأمين واعادة التأمين		حقوق حملة الوثائق		الشركات
2024/2023	2023/2022	2024/2023	2023/2022	2024/2023	2023/2022	2024/2023	2023/2022	2024/2023	2023/2022	2024/2023	2023/2022	2024/2023	2023/2022	
78456896	59899928	26212757	15512023	52244139	44387905	6342180	3607194	1435310	1200385	382606	396204	44084043	39184121	مصر لتأمينات الحياة
19668445	14887815	2769674	2188264	16898771	12699551	168305	121669	1397182	1033887	593828	618164	14739456	10925831	ميتلايف لتأمينات الحياة
15094624	12458082	1617720	1265714	13476904	11192369	209737	253602	1131941	690849	284946	133999	11850280	10113919	اكسا لتأمينات الحياة
32537191	23349570	3965798	2254296	28571393	21095274	456941	363713	1469200	1141810	119091	112061	26526161	19477690	البياتز لتأمينات الحياة - مصر
9826260	7289852	1365981	1215628	8460279	6074224	56064	52062	95625	77096	134037	109861	8174553	5835205	كيو ان بي لتأمينات الحياة
1528391	1246811	377942	287288	1150449	959523	113675	93345	209877	82650	592	34666	826305	748861	تشب لتأمينات الحياة
3697873	2816295	690702	602530	3007171	2213764	184422	135668	128393	89275	208229	173005	2486126	1815816	جي آي جي حياة تكافل
411334	356754	138595	126125	272739	230628	1093	625	12165	10077	6946	5375	252535	214552	أروب للتأمين على الحياة
1087564	750964	206113	135605	881452	615359	98415	51867	109799	87792	369976	252124	303262	223576	البنانية السويسرية تكافل - مصر
523051	354159	82970	32882	440081	321277	127565	114381	52017	36020	61815	47916	198684	122960	كاف لتأمينات الحياة
2232720	1956838	360323	291570	1872398	1665269	101727	117786	91381	62866	16293	4979	1662997	1479638	قناة السويس لتأمينات الحياة
2972706	2364138	875826	583339	2096880	1780799	19745	11593	115128	77704	45260	32759	1916747	1658743	الدلتا لتأمينات الحياة
1513998	1351733	409112	352765	1104886	998968	66694	36860	48480	34530	30013	29246	959699	898332	المهندس لتأمينات الحياة
536652	451285	103099	78917	433553	372367	106426	89853	24764	23344	28584	16630	273778	242541	المصرية الإماراتية للتأمين التكافلي
963717	626989	163115	140035	800602	486954	50241	42643	157200	104755	246600	138911	346561	200644	ثروة لتأمينات الحياة
569722	414250	303139	68996	266583	345254	19306	9368	19851	180624	22247	2045	205178	153217	الوفاء لتأمينات الحياة
393908	220962	180132	161792	213775	59170	162276	54219	16504	4952	15504	-	19492	-	مصر للتأمين التكافلي-حياة
172015052	130796424	39823000	25297769	132192052	105498655	8284813	5156448	6514817	4938616	2566566	2107945	114825856	93295646	اجمالي السوق

ميزانيات تأمينات الممتلكات والمسئوليات

الأصول  
جدول (2/1/2)

بالآلاف جنيه															
جملة الأصول		الأصول الثابتة		المدينون والارصدة المدينة الأخرى		شركات التأمين واعادة التأمين		مدينو عمليات التأمين		الاستثمارات		النقدية بالصندوق ولدى البنوك		الشركات	
2024/2023	2023/2022	2024/2023	2023/2022	2024/2023	2023/2022	2024/2023	2023/2022	2024/2023	2023/2022	2024/2023	2023/2022	2024/2023	2023/2022		
113908244	69476987	458882	420437	1531852	1305496	1748320	1462577	4303964	2440629	104916267	63324688	948959	523160	مصر للتأمين	
2863703	2452420	70140	58136	74262	95303	62208	40054	444683	451452	1893605	1617694	318804	189782	فئة السويس للتأمين	
2282973	1660365	40262	29598	72697	56500	93830	64058	215746	196688	1825407	1273550	35032	39970	المهندس للتأمين	
2163775	1672955	23815	24042	38093	38193	103199	50695	254500	186947	1723627	1364669	20541	8409	الدلتا للتأمين	
1504470	1067620	2493	2724	15341	9221	36258	31779	4494	8033	1294362	878166	151521	137697	AIG للتأمين	
5837076	4017021	531974	503707	197940	141926	207454	71364	1157293	764263	3397312	2273182	345104	262579	جي اي جي للتأمين	
1459182	1119392	13703	14350	19530	18165	81413	94996	36144	29417	1298926	954292	9465	8172	الجمعية المصرية للتأمين التعاوني	
1073165	751094	1031	271	8534	6423	67541	15320	12479	21520	659169	557180	324410	150380	تشب للتأمين	
2621249	1887578	21392	19986	162331	148126	130021	51041	323364	296279	1911582	1319657	72560	52490	رويال للتأمين	
6184616	4229457	8944	7482	170663	226648	7339	11079	1527747	1277909	4166467	2365757	303456	340582	الياز للتأمين - مصر	
2355605	1729875	24912	6051	214764	221069	86415	95632	310191	180694	1701498	1220590	17825	5839	سلامة للتأمين التكافلي	
5791069	4370440	8338	10441	340429	165492	44358	-	1427338	1045269	3806389	2499090	164216	650148	بوبا ايجيبت	
3601102	3088825	45692	18234	182597	245368	60719	18604	225445	109847	3028371	2680590	58279	16183	المصرية للتأمين التكافلي ممتلكات	
2555074	1630826	149952	87631	366128	173453	79005	27597	276628	191145	1646404	1116134	36957	34864	وثاق للتأمين التكافلي	
828000	659318	16216	16885	69256	43059	14	-	75259	46031	654377	542121	12879	11223	أروب لتأمينات الممتلكات	
893177	754926	23758	21965	37526	31208	24806	26572	42700	53267	758171	618004	6216	3910	اسكان للتأمين	
1417002	974891	16459	4533	321189	209250	22331	12649	97160	56341	932710	627006	27153	65111	طوكيو مارين جنرال - تكافل	
7118315	5133705	40504	31231	779683	1338057	43826	79335	2074171	1044678	4073230	2587419	106901	52984	أورينت للتأمين التكافلي - ممتلكات	
3472039	2485088	19925	27680	341045	285301	100874	79835	551498	464904	1890130	1407106	568567	220261	أكسا للتأمين	
1101144	626570	23403	25006	77053	29286	108407	6731	32657	39302	831015	520233	28607	6011	مصر للتأمين التكافلي	
1191770	758295	47512	12361	105497	86600	156012	49993	153104	100731	676667	488843	52978	19768	ثروة للتأمين	
509213	314884	8530	9418	30247	16845	17212	14760	22696	7416	413609	251883	16919	14562	وطنية للتأمين	
547914	405360	5930	3327	22243	19748	8447	6914	158088	110608	299686	245074	53520	19688	مدى للتأمين	
171279876	111267891	1603766	1355496	5178899	4910736	3290008	2311587	13727349	9123370	143798982	90732928	3680872	2833773	إجمالي السوق	

ميزانيات تأمينات الممتلكات والمسئوليات

الالتزامات وحقوق المساهمين

تابع (2/1/2)

بالآلاف جنيه															
اجمالي الالتزامات وحقوق المساهمين		حقوق المساهمين		اجمالي الالتزامات		المخصصات الاخرى		الدائنون والارصدة الدائنة الاخرى		شركات التأمين واعادة التأمين		اجمالي حقوق حملة الوثائق		الشركات	
2024/2023	2023/2022	2024/2023	2023/2022	2024/2023	2023/2022	2024/2023	2023/2022	2024/2023	2023/2022	2024/2023	2023/2022	2024/2023	2023/2022		
113908244	69476987	72988753	42310746	40919491	27166241	3904235	1555640	5755663	3605925	4369259	2112682	26890334	19891994	مصر للتأمين	
2863703	2452420	562557	414403	2301146	2038017	112287	93109	287081	236536	860569	786642	1041209	921730	قناة السويس للتأمين	
2282973	1660365	820118	598163	1462855	1062202	68134	34639	271878	201743	441249	278415	681594	547406	المهندس للتأمين	
2163775	1672955	878212	696240	1285563	976714	33356	18899	241153	148254	249682	272322	761373	537240	الدلتا للتأمين	
1504470	1067620	921085	628950	583384	438670	118934	68433	103094	91702	99099	94552	262257	183983	AIG للتأمين	
5837076	4017021	1586153	1225477	4250924	2791544	60493	60494	1002307	631845	1998123	1210886	1190001	888319	جي اي جي للتأمين	
1459182	1119392	530648	371636	928535	747756	51665	28620	29050	21427	472525	424635	375294	273074	الجمعية المصرية للتأمين التعاوني	
1073165	751094	574093	465513	499071	285580	54026	39469	96649	38683	264050	165622	84347	41807	تشب للتأمين	
2621249	1887578	812332	570663	1808917	1316915	41513	18449	251252	169061	216388	160803	1299765	968602	رويال للتأمين	
6184616	4229457	1757305	1103720	4427311	3125737	247394	132010	906550	647112	1127474	767423	2145892	1579191	الهايز للتأمين - مصر	
2355605	1729875	690750	544130	1664855	1185745	300750	261911	223914	76849	278057	214739	862134	632245	بيت التأمين المصري السعودي	
5791069	4370440	3075563	1437335	2715505	2933105	641330	520094	871285	1367378	4587	83032	1198303	962601	بوبا ايجيبت	
3601102	3088825	893884	751452	2707218	2337373	147139	193361	251551	157377	599313	361135	1709215	1625500	المصرية للتأمين التكافلي ممتلكات	
2555074	1630826	623703	434180	1931370	1196646	332601	131407	329053	148592	149030	171576	1120686	745071	وثاق للتأمين التكافلي	
828000	659318	438655	371802	389346	287516	6092	6482	30260	20546	87008	64970	265986	195517	أروب لتأمينات الممتلكات	
893177	754926	256223	219528	636953	535398	16381	12434	39384	37183	207648	153989	373540	331792	اسكان للتأمين	
1417002	974891	367230	262398	1049772	712494	333505	218928	129200	85989	324128	199318	262939	208258	طوكيو مارين جينرال - تكافل	
7118315	5133705	2193564	1556466	4924751	3577239	463909	1001109	894217	582259	2244420	1097754	1322205	896117	أورينت للتأمين التكافلي - ممتلكات	
3472039	2485088	661291	274205	2810748	2210884	132198	93207	800148	800537	844917	419219	1033485	897921	أكسا للتأمين	
1101144	626570	327406	205336	773737	421234	56484	13410	84474	56852	277945	119996	354834	230976	مصر للتأمين التكافلي	
1191770	758295	243727	143508	948043	614786	58281	50849	80100	52503	362888	197811	446774	313623	ثروة للتأمين	
509213	314884	173242	121661	335970	193224	5987	5238	34166	16517	54415	26939	241401	144530	وطنية للتأمين	
547914	405360	218330	188049	329584	217311	346	424	27590	32652	39316	22409	262332	161826	مدى للتأمين	
171279876	111267891	91594827	54895560	79685049	56372331	7187043	4558616	12740019	9227522	15572090	9406871	44185898	33179323	اجمالي السوق	



قائمة الدخل

جدول (2/2)

بالالف جنيه		الشركات											
الاجمالي		الإيرادات الأخرى		صافي الدخل من		إيرادات النشاط		تامينات الأشخاص وتكوين الأموال		تامينات الممتلكات والمسئوليات		الإستثمارات غير المخصصة	
2024/2023	2023/2022	2024/2023	2023/2022	2024/2023	2023/2022	2024/2023	2023/2022	2024/2023	2023/2022	2024/2023	2023/2022	2024/2023	2023/2022
12268128	5145065	448561	832513	7846411	799656	3973156	3512896						
6692999	3767940	207273	5572	3530446	2599336			2955280	1163032				
269469	147420	35510	24077	70722	51974	163238	71369						
390609	194449	90248	51363	44455	10463	255905	132624						
432416	231329	38980	3894	38001	38896	355435	188539						
140955	62292	15335	6313	82468	39717	43152	16261						
889544	489662	1351	777	158003	124339	730190	364547						
1163789	1174149	4853	7598	128837	132135			1030100	1034416				
101156	35470	5113	730	96043	34740	-	-						
1203373	782684	15115	8648	554370	307110			633889	466926				
32387	22680	122	-	9299	5764	22966	16916						
398740	206122	1961	8414	76387	23591	320392	174118						
964500	560474	326082	143911	45570	37872	592848	378691						
2028015	1418431	169958	12996	414028	264206			1444029	1141230				
488447	379791	217851	20004	151075	318460	119521	41327						
638446	552525	25353	8139	238952	185591			374141	358795				
54618	(21815)	-	-	13557	15580			41060	(37395)				
107245	(54294)	-	-	29054	4876	78190	(59170)						
376751	280120	398	5120	181589	109134	194764	165867						
114602	94631	2754	-	75932	46794			35916	47837				
244290	139533	59846	31228	63826	31012	120618	77293						
24127	25347	1702	938	18073	13770			4352	10639				
101088	71039	4813	1579	52996	33494	43279	35966						
98194	66913	17405	4121	31012	21242	49776	41550						
174866	111480	68115	28949	6514	1682			100237	80849				
19648	38830	1389	(231)	9527	13617			8732	25444				
208832	113285	2330	5239	92567	43875	113935	64172						
1276377	750484	1722	5	166150	51693	1108505	698786						
220619	132279	47913	25251	50428	30409			122278	76619				
437165	261813	25747	19454	108483	60265			302935	182093				
169979	95410	-	-	68349	40293			101630	55117				
256176	59649	5907	5450	61254	14748	189015	39450						
53093	38545	3553	3289	26648	15393			22892	19863				
118666	46462	8817	5168	43451	22159	66399	19135						
142082	47052	(8565)	(6129)	11186	15051	139461	38130						
81151	59381	1494	1748	13504	7662			66154	49971				
55747	20283	329	13	17934	10477	37484	9794						
55896	37508	20	619	23493	19360	32384	17529						
83538	(25622)	90301	5728	21130	11805			(27893)	(43154)				
24738	20644	-	-	24738	20644			-	-				
32602464	17579441	1939658	1272486	14696462	5628887	8750612	6045787	7215731	4632282				





قائمة الدخل

تابع (2/2)

بالالف جنيه		الضريبة المستحقة عن ارباح العام		ارباح / خسارة		مصرفات متنوعة		مخصصات اخرى		اهلاك الاصول الثابتة		الشركات
ارباح / خسارة العام	2024/2023	2023/2022	2024/2023	2023/2022	2024/2023	2023/2022	2024/2023	2023/2022	2024/2023	2023/2022	غير المخصصة	
6895128	3510752	(2015131)	(837012)	8910259	4347764	122762	45998	3069137	592273	165971	159030	مصر للتأمين
5205820	2338825	(56331)	(39591)	5262151	2378417	1279	-	1343959	1260774	85611	128749	مصر لتأمينات الحياة
163719	72937	(21408)	(7646)	185127	80583	17405	34039	62333	28808	4604	3990	قناة السويس للتأمين
243047	130076	(86546)	(24237)	329593	154314	21733	16546	33901	19198	5382	4392	المهندس للتأمين
294635	175408	(93623)	(45959)	388259	221367	9195	5728	32122	1653	2840	2581	الدلتا للتأمين
117795	33996	(16500)	(24742)	134295	58739	542	539	5830	2820	288	193	AIG للتأمين
669398	373412	(137090)	(70904)	806488	444316	7611	15653	52050	10584	23395	19109	جي اي جي للتأمين
709085	905339	(400125)	(237122)	1109210	1142461	-	141	25597	13522	28983	18025	ميتلايف لتأمينات الحياة
78159	23662	-	-	78159	23662	16239	2660	4463	7340	2295	1808	الجمعية المصرية للتأمين التعاوني
663852	384242	(393916)	(256813)	1057768	641055	20936	19568	33252	40142	91417	81919	اكسا لتأمينات الحياة
17511	14503	(9585)	(6344)	27096	20847	711	593	3537	1121	1043	119	تشب للتأمين
309336	166949	(84417)	(33918)	393752	200867	-	-	2071	2287	2916	2968	رويال للتأمين
672135	424991	(210253)	(123952)	882388	548944	81656	8717	(3664)	-	4119	2814	البياز للتأمين - مصر
1521336	1055436	(328722)	(226459)	1850057	1281895	-	-	136615	96554	41343	39982	البياز لتأمينات الحياة - مصر
331561	264734	(103180)	(74802)	434741	339536	52204	39359	-	-	1502	896	سلامة للتأمين التكافلي ( حصة الإدارة )
425299	400774	(189418)	(127086)	614717	527860	6745	5958	10900	12535	6084	6171	كبو ان بي لتأمينات الحياة
21299	(50171)	(29914)	(4039)	51213	(46131)	(23850)	2813	(88)	2209	27342	19295	تشب لتأمينات الحياة
142746	(241187)	28944	(16505)	113802	(224682)	29276	(3909)	(42026)	164963	6193	9334	بوبا ايجيبت
255654	213570	(90488)	(51974)	346142	265544	2	2	22965	11057	7642	3518	المصرية للتأمين التكافلي ممتلكات ( حصة الإدارة )
68237	67848	(21321)	(13500)	89558	81348	1893	1813	12000	4000	11151	7470	جي اي جي حياة تكافل ( حصة الإدارة )
153665	79974	(52969)	(28934)	206634	108908	35166	28113	550	448	1940	2065	وثاق للتأمين التكافلي ( حصة الإدارة )
14130	14056	(9821)	(7055)	23951	21111	-	-	(2769)	1022	2945	3215	أروب للتأمين على الحياة
79463	51131	(22393)	(13836)	101856	64967	-	-	(4134)	2448	3367	3624	أروب لتأمينات الممتلكات
58234	46002	(17756)	(9828)	75990	55829	2004	1521	17444	6840	2756	2723	اسكان للتأمين
70508	30933	(5924)	(4605)	76432	35538	93670	71483	3027	2590	1737	1869	اللبنانية السويسرية للتكافل العائلي ( أتعاب الإدارة )
(29912)	(23495)	(478)	1132	(29435)	(24626)	41091	53130	4480	7819	3511	2507	كاف لتأمينات الحياة
103251	41462	(19500)	(11189)	122751	52651	76842	51479	395	1141	8844	8014	طوكيو مارين جنرال تكافل ( أتعاب الإدارة )
639750	534629	(227333)	(101970)	867083	636599	400619	108925	-	-	8676	4959	أورينت للتأمين التكافلي - ممتلكات ( أتعاب الإدارة )
110556	84864	(2754)	(1846)	113310	86710	48358	11927	56834	31890	2118	1752	قناة السويس لتأمينات الحياة
328039	203986	(100153)	(52875)	428192	256861	3314	2118	3420	634	2240	2199	الدلتا لتأمينات الحياة
112122	61560	(48981)	(23365)	161102	84925	6039	2629	(1809)	3415	4647	4440	المهندس لتأمينات الحياة
194152	9214	(37209)	(23591)	231360	32806	5115	6216	6716	5148	12986	15480	اكسا للتأمين
24182	7555	334	92	23848	7463	27841	29140	(35)	1351	1439	592	المصرية الإماراتية للتأمين التكافلي ( أتعاب الإدارة )
89340	34219	(23925)	(6516)	113265	40735	844	976	-	74	4557	4676	مصر للتأمين التكافلي ( حصة الإدارة )
101574	26917	(29526)	(11431)	131099	38348	1817	1205	500	235	8666	7264	ثروة للتأمين
50798	34899	(14996)	(13035)	65795	47934	-	-	10585	6961	4771	4487	ثروة لتأمينات الحياة
48432	16759	(2727)	(114)	51159	16873	1601	868	-	-	2987	2542	وطنية للتأمين
38757	30421	(12346)	(5767)	51103	36188	1774	307	48	20	2972	994	مدى للتأمين
68537	(42014)	(7691)	(4178)	76228	(37835)	412	294	(1902)	2434	8800	9485	الوفاء لتأمينات الحياة
18341	11792	(1531)	(108)	19872	11900	62	8079	3682	416	1122	250	مصر للتأمين التكافلي-حياة ( حصة الإدارة )
21079667	11520960	(4896704)	(2541626)	25976371	14062586	1112907	574628	4901985	2346725	611201	595502	اجمالي السوق

قوائم الإيرادات والمصروفات لتأمينات الأشخاص وتكوين الأموال

الإيرادات

جدول (3/2)

بالالف جنيه

اجمالي الإيرادات		الإيرادات الأخرى المباشرة		صافي الدخل من الاستثمارات المخصصة		عمولات إعادة التأمين الصادر		الاحتياطي الحسابي آخر المدة		الاحتياطي الحسابي أول المدة		صافي الأقساط		الشركات
2024/2023	2023/2022	2024/2023	2023/2022	2024/2023	2023/2022	2024/2023	2023/2022	2024/2023	2023/2022	2024/2023	2023/2022	2024/2023	2023/2022	
11066565	8934010	38282	1347863	6191621	4076355	153190	149177	43357614	38515875	40449478	33274331	7591609	8602159	مصر لتأمينات الحياة
5126031	3848397	102866	75698	639421	464347	176247	137903	2873122	2222961	2260936	1880965	4819683	3512445	ميتلايف لتأمينات الحياة
3573039	2489532	224474	199382	220112	155184	31011	21660	986283	668193	668193	552526	3415533	2228973	اكسا لتأمينات الحياة
5308041	4752828	17858	16958	1862429	1335913	5559	15967	7292740	6695368	7103532	6948656	3611404	3130703	البيانز لتأمينات الحياة - مصر
585851	510594	228513	162355	57602	53079	900	797	190462	173194	173194	160435	316103	307123	كيو ان بي لتأمينات الحياة
495983	370012	2655	2639	148399	71032	3662	1464	755752	673427	673427	582104	423592	386200	تشب لتأمينات الحياة
558306	475478	15822	15934	98984	74854	21145	38067	120697	69409	69409	72711	473643	343322	جي أي جي حياة تكافل
102890	95674	768	943	37161	27502	3527	2166	248839	211928	211928	182737	98345	94254	أروب للتأمين على الحياة
245157	193763	21912	17108	11800	8147	23411	19862	56374	45208	45208	46109	199199	147746	اللبنانية السويسرية تكافل - مصر
179836	86602	(84)	1556	6537	8091	-	-	32534	4640	4640	4768	201278	76827	كاف لتأمينات الحياة
661981	488404	1960	1687	282019	176298	1263	1166	1633414	1443899	1443899	1296528	566253	456624	قناة السويس لتأمينات الحياة
591767	419055	4568	4768	396872	236846	1229	4171	1711000	1518395	1518395	1345727	381704	345936	الدلتا لتأمينات الحياة
304240	232600	20691	16499	191869	131192	12874	11247	943000	876000	877097	808838	144708	140824	المهندس لتأمينات الحياة
85491	88114	-	-	38275	24508	-	-	243340	229517	229517	210586	61039	82537	المصرية الإماراتية للتأمين التكافلي
698056	354106	1071	72	51104	20204	13240	8087	259624	156239	156239	70967	736025	411015	ثروة لتأمينات الحياة
163260	31068	2929	1048	33870	12317	13	11	202026	153041	153041	7140	175432	163593	الوفاء لتأمينات الحياة
9364	-	92	-	-	-	351	-	14680	-	-	-	23601	-	مصر للتأمين التكافلي-حياة
29755857	23370238	684378	1864507	10268077	6875869	447623	411744	60921503	53657293	56038132	47445130	23239151	20430280	اجمالي السوق

الإيرادات ( حياة )

جدول (1/3/2)

بالالف جنيه

الشركات	صافي الأقساط		الاحتياطي الحسابي		الاحتياطي الحسابي		عمولات إعادة		صافي الدخل		الإيرادات الأخرى المباشرة		اجمالي الإيرادات	
	2024/2023	2023/2022	أول المدة	آخر المدة	التامين الصادر	التامين الصادر	2024/2023	2023/2022	2024/2023	2023/2022	2024/2023	2023/2022	2024/2023	2023/2022
مصر لتأمينات الحياة	7423882	8432770	40371303	33210259	149177	153190	43271789	38437700	6176142	4062101	34996	1344490	8761096	10887724
ميتلايف لتأمينات الحياة	1063365	781333	837919	764452	39440	44025	865248	801745	190219	165447	35854	21896	970824	1306134
اكسا لتأمينات الحياة	1173184	973737	106487	96054	9588	16518	125970	106487	42486	35547	223607	199382	1207821	1436313
البيانز لتأمينات الحياة - مصر	3611404	3130703	7103532	6948656	15967	5559	7292740	6695368	1862429	1335913	17846	16954	4752825	5308030
كيو ان بي لتأمينات الحياة	314511	305428	172287	159432	797	900	189634	172287	57521	52981	228513	162355	508705	584098
نشب لتأمينات الحياة	292389	281650	648693	566961	1464	3662	721867	648693	135565	71032	1954	2010	274424	360398
جي أي جي حياة تكافل	295769	247020	33770	30762	7030	8373	45835	33770	89927	68280	3640	2498	321820	385646
أروب للتأمين على الحياة	98345	94254	211928	182737	2166	3527	248839	211928	37161	27502	768	943	95674	102890
اللبنانية السويسرية تكافل - مصر	39294	39572	15091	16115	19862	23411	12247	15091	5223	4702	21912	17108	82268	92684
كاف لتأمينات الحياة	201278	76827	4640	4768	-	-	32534	4640	6537	8091	(84)	1556	86602	179836
فناة السويس لتأمينات الحياة	563487	455762	1443280	1296300	1129	1166	1631984	1443280	280280	176298	1934	1676	487884	658163
الدلتا لتأمينات الحياة	381704	345936	1518395	1345727	4171	1229	1711000	1518395	396872	236846	4568	4768	419055	591767
المهندس لتأمينات الحياة	144708	140824	877097	808838	11247	12874	943000	877097	191869	131192	20691	16499	232600	304240
المصرية الإماراتية للتأمين التكافلي	61039	82537	229517	210586	-	-	243340	229517	38275	24508	-	-	88114	85491
ثروة لتأمينات الحياة	139097	82493	7395	1834	3482	13088	10024	7395	2690	963	-	-	81377	152245
الوفاء لتأمينات الحياة	152129	163593	153041	7140	11	13	187013	153041	33048	12317	2829	1048	31068	154047
مصر للتأمين التكافلي-حياة	908	-	-	-	-	351	331	-	-	-	92	-	-	1020
اجمالي السوق	15956492	15634439	53734375	45650621	265531	287887	57533395	51355338	9546246	6413721	599122	1793182	18402156	22590727

الإيرادات (تكوين الأموال)

جدول (2/3/2)

بالآلاف جنيه

اجمالي الإيرادات		الإيرادات الأخرى المباشرة		صافي الدخل من الاستثمارات المخصصة		عمولات إعادة التأمين الصادر		الاحتياطي الحسابي آخر المدة		الاحتياطي الحسابي أول المدة		صافي الإقساط		الشركات
2024/2023	2023/2022	2024/2023	2023/2022	2024/2023	2023/2022	2024/2023	2023/2022	2024/2023	2023/2022	2024/2023	2023/2022	2024/2023	2023/2022	
-	-	-	-	-	-	-	-	-	-	-	-	-	-	مصر لتأمينات الحياة
45278	34508	45278	34508	-	-	-	-	-	-	-	-	-	-	ميتلايف لتأمينات الحياة
-	-	-	-	-	-	-	-	-	-	-	-	-	-	اكسا لتأمينات الحياة
11	3	11	3	-	-	-	-	-	-	-	-	-	-	البيانز لتأمينات الحياة - مصر
-	-	-	-	-	-	-	-	-	-	-	-	-	-	كيو ان بي لتأمينات الحياة
-	-	-	-	-	-	-	-	-	-	-	-	-	-	نشب لتأمينات الحياة
11022	12406	11022	12406	-	-	-	-	-	-	-	-	-	-	جي أي جي حياة تكافل
-	-	-	-	-	-	-	-	-	-	-	-	-	-	أروب للتأمين على الحياة
-	-	-	-	-	-	-	-	-	-	-	-	-	-	البنائية السويسرية تكافل - مصر
-	-	-	-	-	-	-	-	-	-	-	-	-	-	كاف لتأمينات الحياة
-	-	-	-	-	-	-	-	-	-	-	-	-	-	فناة السويس لتأمينات الحياة
-	-	-	-	-	-	-	-	-	-	-	-	-	-	الدلتا لتأمينات الحياة
-	-	-	-	-	-	-	-	-	-	-	-	-	-	المهندس لتأمينات الحياة
-	-	-	-	-	-	-	-	-	-	-	-	-	-	المصرية الإماراتية للتأمين التكافلي
27	(9)	-	-	27	(9)	-	-	-	-	-	-	-	-	ثروة لتأمينات الحياة
-	-	-	-	-	-	-	-	-	-	-	-	-	-	الوفاء لتأمينات الحياة
-	-	-	-	-	-	-	-	-	-	-	-	-	-	مصر للتأمين التكافلي-حياة
56338	46908	56311	46917	27	(9)	-	-	-	-	-	-	-	-	اجمالي السوق

الإيرادات ( الحوادث الشخصية )

جدول (3/3/2)

بالالف جنيه

اجمالي الإيرادات		الإيرادات الأخرى المباشرة		صافي الدخل من الاستثمارات المخصصة		عمولات إعادة التأمين الصادر		الاحتياطي الحسابي آخر المدة		الاحتياطي الحسابي أول المدة		صافي الأقساط		الشركات
2024/2023	2023/2022	2024/2023	2023/2022	2024/2023	2023/2022	2024/2023	2023/2022	2024/2023	2023/2022	2024/2023	2023/2022	2024/2023	2023/2022	
-	-	-	-	-	-	-	-	-	-	-	-	-	-	مصر لتأمينات الحياة
283187	221322	153	164	18145	14089	48785	26730	81296	66990	68792	54194	228609	193135	ميتلايف لتأمينات الحياة
-	-	-	-	-	-	-	-	-	-	-	-	-	-	اكسا لتأمينات الحياة
-	-	-	-	-	-	-	-	-	-	-	-	-	-	البيانز لتأمينات الحياة - مصر
1753	1889	-	-	82	98	-	-	827	907	907	1004	1592	1695	كيو ان بي لتأمينات الحياة
1514	1067	8	8	246	-	-	-	595	647	647	516	1208	1188	نشب لتأمينات الحياة
-	-	-	-	-	-	-	-	-	-	-	-	-	-	جي أي جي حياة تكافل
-	-	-	-	-	-	-	-	-	-	-	-	-	-	أروب للتأمين على الحياة
-	-	-	-	-	-	-	-	-	-	-	-	-	-	البنائية السويسرية تكافل - مصر
-	-	-	-	-	-	-	-	-	-	-	-	-	-	كاف لتأمينات الحياة
-	-	-	-	-	-	-	-	-	-	-	-	-	-	قناة السويس لتأمينات الحياة
-	-	-	-	-	-	-	-	-	-	-	-	-	-	الدلتا لتأمينات الحياة
-	-	-	-	-	-	-	-	-	-	-	-	-	-	المهندس لتأمينات الحياة
-	-	-	-	-	-	-	-	-	-	-	-	-	-	المصرية الإماراتية للتأمين التكافلي
33	5	-	-	6	-	-	-	3	4	4	1	26	7	ثروة لتأمينات الحياة
-	-	-	-	-	-	-	-	-	-	-	-	-	-	الوفاء لتأمينات الحياة
-	-	-	-	-	-	-	-	-	-	-	-	-	-	مصر للتأمين التكافلي-حياة
286488	224283	162	172	18479	14187	48785	26730	82721	68547	70349	55715	231435	196026	اجمالي السوق

الإيرادات ( الطبي )

جدول (4/3/2)

بالالف جنيه

اجمالي الإيرادات		الإيرادات الأخرى المباشرة		صافي الدخل من الاستثمارات المخصصة		عمولات اعادة التأمين الصادر		الاحتياطي الحسابي اخر المدة		الاحتياطي الحسابي أول المدة		صافي الأقساط		الشركات
2024/2023	2023/2022	2024/2023	2023/2022	2024/2023	2023/2022	2024/2023	2023/2022	2024/2023	2023/2022	2024/2023	2023/2022	2024/2023	2023/2022	
178841	172914	3285	3373	15479	14255	-	-	85826	78175	78175	64073	167727	169389	مصر لتأمينات الحياة
3491431	2621743	21581	19129	431056	284811	83438	71733	1926578	1354226	1354226	1062319	3527709	2537977	ميتلايف لتأمينات الحياة
2136726	1281711	866	-	177626	119637	14493	12072	860313	561706	561706	456473	2242349	1255235	اكسا لتأمينات الحياة
-	-	-	-	-	-	-	-	-	-	-	-	-	-	البياتر لتأمينات الحياة - مصر
-	-	-	-	-	-	-	-	-	-	-	-	-	-	كيو ان بي لتأمينات الحياة
134070	94522	693	621	12587	-	-	-	33290	24086	24086	14626	129995	103361	تشب لتأمينات الحياة
161638	141252	1160	1030	9057	6573	12771	31037	74863	35639	35639	41950	177874	96301	جي أي جي حياة تكافل
-	-	-	-	-	-	-	-	-	-	-	-	-	-	أروب للتأمين على الحياة
152473	111496	-	-	6578	3445	-	-	44127	30117	30117	29994	159905	108174	اللبنانية السويسرية تكافل - مصر
-	-	-	-	-	-	-	-	-	-	-	-	-	-	كاف لتأمينات الحياة
3818	520	27	11	1739	-	97	38	1431	619	619	228	2767	862	فناة السويس لتأمينات الحياة
-	-	-	-	-	-	-	-	-	-	-	-	-	-	الدلتا لتأمينات الحياة
-	-	-	-	-	-	-	-	-	-	-	-	-	-	المهندس لتأمينات الحياة
-	-	-	-	-	-	-	-	-	-	-	-	-	-	المصرية الإماراتية للتأمين التكافلي
545751	272733	1071	72	48382	19250	152	4605	249598	148840	148840	69132	596903	328515	ثروة لتأمينات الحياة
9213	-	100	-	822	-	-	-	15012	-	-	-	23303	-	الوفاء لتأمينات الحياة
8344	-	-	-	-	-	-	-	14349	-	-	-	22693	-	مصر للتأمين التكافلي-حياة
6822305	4696892	28783	24236	703326	447971	110951	119483	3305387	2233408	2233408	1738794	7051223	4599816	اجمالي السوق

قوائم الإيرادات والمصروفات تأمينات الأشخاص وتكوين الأموال

المصروفات

تابع (3/2)

بالآلاف جنيه		فائض / عجز		مصرفات تشغيل		خسائر إضمحلال		المخصصات المكونة		المصروفات العمومية والإدارية		العمولات وتكاليف الإنتاج		مخصص المطالبات		مخصص المطالبات		صافي التعويضات		الشركات
النشاط التأميني		اجمالي المصروفات		أخرى		مدينو عمليات التأمين		للاستثمارات المخصصة				تحت التسديد اول العدة		تحت التسديد اخر العدة		2024/2023 2023/2022		2024/2023 2023/2022		
2022/2021	2021/2020	2022/2021	2021/2020	2022/2021	2021/2020	2024/2023	2023/2022	2024/2023	2023/2022	2024/2023	2023/2022	2024/2023	2023/2022	2024/2023	2023/2022	2024/2023	2023/2022	2024/2023	2023/2022	
2955280	1163032	8111285	7770977	98	98	-	-	-	-	661824	602304	1347582	1423032	670139	487260	708997	656486	6062923	5576318	مصر لتأمينات الحياة
1030100	1034416	4095931	2813982	-	-	(3854)	787	50049	9929	538858	451880	777332	511481	696944	553812	920693	694296	2509798	1699420	ميتلاف لتأمينات الحياة
633889	466926	2939150	2022606	-	-	74174	16683	6249	15175	411974	320899	889521	685513	339095	345813	565106	339095	1331222	991054	اكسا لتأمينات الحياة
1444029	1141230	3864012	3611598	-	-	3000	4390	(42233)	(11642)	458300	355608	1575216	1292257	130404	98271	145423	128965	1854710	1940290	البيازر لتأمينات الحياة - مصر
374141	358795	211710	151799	-	-	(12579)	(31592)	-	-	71676	50358	104935	87648	102891	94085	109458	102891	41112	36580	كيو ان بي لتأمينات الحياة
41060	(37395)	454922	407407	-	-	219	713	-	-	120741	87646	146460	127124	75435	37132	70553	75435	192383	153622	تثب لتأمينات الحياة
59860	79729	498446	395749	(1374)	4661	-	-	-	-	134262	92369	235439	217198	48088	44785	78227	48088	99980	78218	جي أي جي حياة تكافل
4352	10639	98538	85035	-	-	(15)	229	-	-	40321	32833	23504	21663	2624	1050	3695	2624	33657	28736	أروب للتأمين على الحياة
18914	(25547)	226244	219311	102746	81349	(21)	(286)	(320)	40	-	-	66263	57817	11164	5784	9980	11164	58759	75011	البنائية السويسرية تكافل - مصر
(1398)	881	181234	85721	4072	23227	546	3971	1211	1689	-	-	29226	18649	9416	5425	45465	9416	110130	34195	كاف لتأمينات الحياة
122278	76619	539703	411786	-	-	30077	-	103	103	103195	66229	99088	93866	35739	70052	29583	35739	313396	285901	قناة السويس لتأمينات الحياة
302935	182093	288833	236961	-	-	6011	4015	-	-	39384	31991	48563	38626	11595	11225	16673	11595	189797	161958	الدلتا لتأمينات الحياة
101630	55117	202610	177483	761	487	1787	(2753)	-	-	49324	45566	24166	18992	22332	18808	16699	22332	132204	111666	المهندس لتأمينات الحياة
17598	12541	67893	75572	27494	36848	411	109	(1420)	79	-	-	24345	30611	3053	3630	2869	3053	17246	8502	المصرية الإماراتية للتأمين التكافلي
66154	49971	631902	304135	-	-	(1368)	5870	-	-	43753	29294	210324	115138	35928	21573	68153	35928	346968	139479	ثروة لتأمينات الحياة
(27893)	(43154)	191152	74222	-	-	232	-	-	-	44098	38871	31939	18861	176	-	3152	176	111907	16314	الوفاء لتأمينات الحياة
(44044)	(16388)	53408	16388	3904	2370	786	1	-	-	34559	13559	8198	458	-	-	4811	-	1150	-	مصر للتأمين التكافلي-حياة
7098884	4509505	22656973	18860733	137701	149040	99406	2137	13640	15374	2752271	2219408	5642100	4758933	2195021	1798704	2799537	2177281	13407340	11337264	اجمالي السوق

- جملة العمولات وتكاليف الإنتاج تتضمن ( العمولات المباشرة + عمولات اعادة التأمين الوارد + تكاليف الإنتاج )

المصرفيات ( حياة )

تابع (1/3/2)

بالالف جنيه

الشركات	صافي التعويضات		مخصص المطالبات		مخصص المطالبات		تحت التسديد اول العدة		تحت التسديد اخر العدة		العولوات وتكاليف الانتاج		المصرفيات العمومية والادارية		المخصصات المكونة للاستثمارات المخصصة		خسائر اضمحلال مدينو عمليات التأمين		مصرفيات تشغيل أخرى		اجمالي المصرفيات		فانض / عجز النشاط التأميني				
	2024/2023	2023/2022	2024/2023	2023/2022	2024/2023	2023/2022	2024/2023	2023/2022	2024/2023	2023/2022	2024/2023	2023/2022	2024/2023	2023/2022	2024/2023	2023/2022	2024/2023	2023/2022	2024/2023	2023/2022	2022/2021	2021/2020	2022/2021	2021/2020	2022/2021	2021/2020	
مصر لتأمينات الحياة	5901270	5439235	685726	633228	465585	646881	1420661	1345233	597020	654705	-	-	-	-	-	-	-	-	-	98	98	7940150	7624657	1136438	2947574	1136438	2947574
ميتلاف لتأمينات الحياة	245160	73103	209231	179956	158306	181843	250140	372937	168395	195751	14931	3538	195751	168395	372937	250140	181843	158306	209231	-	-	850644	523892	446931	455491	446931	455491
اكسا لتأمينات الحياة	103987	119769	119321	103987	114643	119321	142100	119321	270664	335873	6249	15175	335873	270664	589406	462823	119321	114643	142100	-	-	1056279	868266	339554	380034	339554	380034
البيازة لتأمينات الحياة - مصر	1854710	1940290	145423	128965	98271	130404	1292138	1575094	354367	456645	(42233)	(11642)	456645	354367	1575094	1292138	130404	98271	145423	-	-	3862234	3610238	1142587	1445796	1142587	1445796
كيو ان بي لتأمينات الحياة	41022	36540	99091	90675	105488	99091	90675	105488	50265	71544	-	-	71544	50265	104561	87274	99091	90675	105488	-	-	211183	150949	357756	372915	357756	372915
تتلب لتأمينات الحياة	101484	83044	32609	35780	32609	32609	35780	32609	79713	113345	-	-	113345	79713	115026	113369	32609	35780	32609	-	-	333019	294838	(20414)	27379	(20414)	27379
جي أي جي حياة تكافل	22785	1108	29142	39836	29142	29142	39836	29142	77590	114123	-	-	114123	77590	190635	165554	29142	39836	29142	398	2730	338636	252714	69107	47009	69107	47009
أروب للتأمين على الحياة	33657	28736	2624	3695	2624	2624	3695	2624	32833	40321	-	-	40321	32833	23504	21663	2624	3695	2624	-	-	98538	85035	10639	4352	10639	4352
البنائية السويسرية تكافل - مصر	34010	3656	4416	4416	4216	4416	4216	4416	-	-	17	104	-	-	40409	40157	4416	4416	4216	35289	33776	110327	110327	(28060)	15168	(28060)	15168
كاف لتأمينات الحياة	110130	34195	9416	45465	9416	9416	45465	9416	-	-	1689	1211	-	-	29226	18649	9416	45465	9416	23227	4072	181234	85721	881	(1398)	881	(1398)
فناة السويس لتأمينات الحياة	312250	285481	35739	29583	35739	35739	29583	35739	66048	103007	103	103	103007	66048	98630	93800	35739	29583	35739	-	-	537910	411119	76765	120253	76765	120253
الدلتا لتأمينات الحياة	189797	161958	11595	16673	11595	11595	16673	11595	31991	39384	-	-	39384	31991	48563	38626	11595	16673	11595	-	-	288833	236961	182093	302935	182093	302935
المهندس لتأمينات الحياة	132204	111666	22332	16699	22332	22332	16699	22332	45566	49324	-	-	49324	45566	24166	18992	22332	16699	22332	487	761	177483	177483	55117	101630	55117	101630
المصرية الإماراتية للتأمين التكافلي	17246	8502	3053	2869	3053	3053	2869	3053	-	-	79	(1420)	-	-	24345	30611	3053	2869	3053	36848	27494	67893	75572	12541	17598	12541	17598
ثروة لتأمينات الحياة	25514	8064	1663	1683	1663	1663	1683	1663	11543	21560	-	-	21560	11543	57640	27740	1683	1663	1663	-	-	104656	47746	33632	47590	33632	47590
الوفاء لتأمينات الحياة	108512	16314	176	859	176	176	859	176	38871	37555	-	-	37555	38871	29684	18861	176	859	176	-	-	176450	74222	(43154)	(22403)	(43154)	(22403)
مصر للتأمين التكافلي-حياة	250	-	103	-	103	-	103	-	6780	5907	-	-	5907	6780	1915	229	-	-	103	1185	708	8194	8194	(8194)	(7881)	(8194)	(7881)
اجمالي السوق	9203634	8382013	1485409	1313344	1080766	1330324	4101287	4670976	1831649	2239043	(21263)	8959	2239043	1831649	4670976	4101287	1330324	1080766	1485409	99864	67307	16336686	14637935	3764220	6254041	3764220	6254041



المصرفيات (تكوين الأموال)

تابع (2/3/2)

بالآلاف جنيه

الشركات	صافي التعويضات		مخصص المطالبات		مخصص المطالبات تحت التسديد اول العدة		المصروفات العمومية والادارية		المخصصات المتكونة للاستثمارات المخصصة		خسائر اضمحلال مدينو عمليات التأمين		مصرفيات تشغيل أخرى		اجملى المصروفات		فائض / عجز النشاط التأمينى		
	2024/2023	2023/2022	2024/2023	2023/2022	2024/2023	2023/2022	2024/2023	2023/2022	2024/2023	2023/2022	2024/2023	2023/2022	2024/2023	2021/2020	2022/2021	2024/2023	2021/2020	2022/2021	2021/2020
مصر لتأمينات الحياة	-	-	-	-	-	-	-	-	-	-	-	-	-	-	-	-	-	-	-
ميتلاف لتأمينات الحياة	-	-	-	-	-	-	-	8967	9494	6078	4233	-	-	-	-	30233	20781	15045	13727
اكسا لتأمينات الحياة	-	-	-	-	-	-	-	-	-	-	-	-	-	-	-	-	-	-	-
البيادر لتأمينات الحياة - مصر	-	-	-	-	-	-	-	1656	1241	122	119	-	-	-	-	(1767)	(1357)	1778	1360
كيو ان بي لتأمينات الحياة	-	-	-	-	-	-	-	-	-	-	-	-	-	-	-	-	-	-	-
تتب لتأمينات الحياة	-	-	-	-	-	-	-	-	-	-	-	-	-	-	-	-	-	-	-
جي أي جي حياة تكافل	-	-	-	-	-	-	-	5370	4618	713	354	-	-	-	-	4939	7433	6083	4973
أروب للتأمين على الحياة	-	-	-	-	-	-	-	-	-	-	-	-	-	-	-	-	-	-	-
البنائية السويسرية تكافل - مصر	-	-	-	-	-	-	-	-	-	-	-	-	-	-	-	-	-	-	-
كاف لتأمينات الحياة	-	-	-	-	-	-	-	-	-	-	-	-	-	-	-	-	-	-	-
فناة السويس لتأمينات الحياة	-	-	-	-	-	-	-	-	-	-	-	-	-	-	-	-	-	-	-
الدلتا لتأمينات الحياة	-	-	-	-	-	-	-	-	-	-	-	-	-	-	-	-	-	-	-
المهندس لتأمينات الحياة	-	-	-	-	-	-	-	-	-	-	-	-	-	-	-	-	-	-	-
المصرية الإماراتية للتأمين التكافلى	-	-	-	-	-	-	-	-	-	-	-	-	-	-	-	-	-	-	-
ثروة لتأمينات الحياة	-	-	-	-	-	-	-	670	588	-	(31)	-	-	-	-	(643)	(567)	670	558
الوفاء لتأمينات الحياة	-	-	-	-	-	-	-	-	-	-	-	-	-	-	-	-	-	-	-
مصر للتأمين التكافلى حياة	-	-	-	-	-	-	-	-	-	-	-	-	-	-	-	-	-	-	-
اجملى السوق	-	-	-	-	-	-	-	16663	15942	6913	4676	-	-	-	-	32762	26290	23576	20618

المصرفيات ( الحوادث الشخصية )

تابع (3/3/2)

بالآلاف جنيه

الشركات	صافي التعويضات		مخصص المطالبات		مخصص المطالبات		مخصص المطالبات		المصرفيات العمومية والإدارية		المخصصات المكونة		خسائر إضعلال		مصرفيات تشغيل		فائض / عجز			
	2024/2023	2023/2022	2024/2023	2023/2022	2024/2023	2023/2022	2024/2023	2023/2022	2024/2023	2023/2022	2024/2023	2023/2022	2024/2023	2023/2022	2022/2021	2021/2020	2022/2021	2021/2020	2022/2021	2021/2020
مصر لتأمينات الحياة	-	-	-	-	-	-	-	-	-	-	-	-	-	-	-	-	-	-	-	-
ميتلاف لتأمينات الحياة	32831	26533	96536	66509	67269	51637	133224	73308	37997	32223	1383	301	54	(44)	-	-	234658	147292	74030	48529
اكسا لتأمينات الحياة	-	-	-	-	-	-	-	-	-	-	-	-	-	-	-	-	-	-	-	-
البيازر لتأمينات الحياة - مصر	-	-	-	-	-	-	-	-	-	-	-	-	-	-	-	-	-	-	-	-
كيو ان بي لتأمينات الحياة	90	40	3970	3800	3800	3409	374	374	132	93	-	-	(47)	(238)	-	-	527	850	1039	1226
تسب لتأمينات الحياة	339	113	1018	354	647	354	466	271	152	123	-	-	1	( )	-	-	1426	410	657	89
جي أي جي حياة تكافل	-	-	-	-	-	-	-	-	-	-	-	-	-	-	-	-	-	-	-	-
أروب للتأمين على الحياة	-	-	-	-	-	-	-	-	-	-	-	-	-	-	-	-	-	-	-	-
البنائية السويسرية تكافل - مصر	-	-	-	-	-	-	-	-	-	-	-	-	-	-	-	-	-	-	-	-
كاف لتأمينات الحياة	-	-	-	-	-	-	-	-	-	-	-	-	-	-	-	-	-	-	-	-
فناة السويس لتأمينات الحياة	-	-	-	-	-	-	-	-	-	-	-	-	-	-	-	-	-	-	-	-
الملك لتأمينات الحياة	-	-	-	-	-	-	-	-	-	-	-	-	-	-	-	-	-	-	-	-
المهندس لتأمينات الحياة	-	-	-	-	-	-	-	-	-	-	-	-	-	-	-	-	-	-	-	-
المصرية الإماراتية للتأمين التكافلي	-	-	-	-	-	-	-	-	-	-	-	-	-	-	-	-	-	-	-	-
نروة لتأمينات الحياة	-	-	-	-	-	-	-	-	148	97	-	-	18	3	-	-	166	100	(95)	(133)
الوفاء لتأمينات الحياة	-	-	-	-	-	-	-	-	-	-	-	-	-	-	-	-	-	-	-	-
مصر للتأمين التكافلي-حياة	-	-	-	-	-	-	-	-	-	-	-	-	-	-	-	-	-	-	-	-
اجمالي السوق	33260	26686	101524	70664	71424	55693	74152	133887	38429	32535	1383	301	7	(282)	-	-	236777	148652	75631	49711

المصرفيات ( الطبي )

تابع (4/3/2)

بالالف جنيه

الشركات	صافي التعويضات		مخصص المطالبات تحت التسديد اخر المدة		مخصص المطالبات تحت التسديد اول المدة		العقوبات وتكاليف الانتاج		المصرفيات العمومية والادارية		المخصصات المكونة للاستثمارات المخصصة		خسائر اضرار حلال		مصرفيات تشغيل اخرى		اجمالي المصرفيات		فائض / عجز النشاط التأميني			
	2024/2023	2023/2022	2024/2023	2023/2022	2024/2023	2023/2022	2024/2023	2023/2022	2024/2023	2023/2022	2024/2023	2023/2022	2024/2023	2023/2022	2024/2023	2023/2022	2022/2021	2021/2020	2022/2021	2021/2020	2022/2021	2021/2020
مصر لتأمينات الحياة	161653	137083	23272	23258	23258	21675	2348	2371	7120	5283	-	-	-	-	-	-	-	171135	146320	26594	7706	
ميتلاف لتأمينات الحياة	2231807	1599784	447831	614926	447831	343869	183799	265093	296143	241768	6090	33736	6334	1711	-	-	-	2995584	2129070	492674	495846	
اكسا لتأمينات الحياة	1227235	871285	219775	423005	231170	219775	222689	300114	76100	50235	-	-	21526	76191	-	-	-	1882871	1154339	127372	253855	
البيازر لتأمينات الحياة - مصر	-	-	-	-	-	-	-	-	-	-	-	-	-	-	-	-	-	-	-	-	-	-
كيو ان بي لتأمينات الحياة	-	-	-	-	-	-	-	-	-	-	-	-	-	-	-	-	-	-	-	-	-	-
تثب لتأمينات الحياة	90560	70466	42471	33754	21939	42471	13288	31163	7244	7810	-	-	64	227	-	-	-	120478	112159	(17637)	13593	
جي أي جي حياة تكافل	77111	77111	18946	38391	21375	18946	51289	44091	14769	10161	-	-	-	-	-	1931	(1772)	153726	138063	3189	7912	
أروب للتأمين على الحياة	-	-	-	-	-	-	-	-	-	-	-	-	-	-	-	-	-	-	-	-	-	-
البنشانية السويسرية تكافل - مصر	55102	41001	6748	5764	2510	6748	17661	25854	-	-	23	(216)	-	-	-	46060	68971	148727	108983	2513	3746	
كاف لتأمينات الحياة	-	-	-	-	-	-	-	-	-	-	-	-	-	-	-	-	-	-	-	-	-	-
فناة السويس لتأمينات الحياة	1146	420	-	-	-	-	66	458	189	181	-	-	-	-	-	-	-	1793	667	(147)	2025	
الملتا لتأمينات الحياة	-	-	-	-	-	-	-	-	-	-	-	-	-	-	-	-	-	-	-	-	-	-
المهندس لتأمينات الحياة	-	-	-	-	-	-	-	-	-	-	-	-	-	-	-	-	-	-	-	-	-	-
المصرية الإماراتية للتأمين التكافلي	-	-	-	-	-	-	-	-	-	-	-	-	-	-	-	-	-	-	-	-	-	-
ثروة لتأمينات الحياة	321453	131415	34245	66490	19707	34245	87426	152666	21376	17065	-	-	5289	(1329)	-	-	-	526411	255732	17001	19340	
الوفاء لتأمينات الحياة	3395	-	2294	-	-	-	-	2255	6543	-	-	-	-	216	-	-	-	14702	-	-	(5489)	
مصر للتأمين التكافلي-حياة	900	-	4708	-	-	-	229	6283	28652	6780	-	-	768	3196	1185	-	-	44507	8194	(8194)	(36163)	
اجمالي السوق	4170446	2928564	793274	1212604	662246	793274	578818	830324	458136	339282	6114	33520	20545	77784	70394	49176	-	6059934	4053528	643364	762371	

قوائم الإيرادات والمصروفات تأمينات الممتلكات والمسئوليات

الإيرادات (إجمالي الفروع)

جدول (4/2)

بالآلاف جنيه																	
اجمالي الإيرادات		الإيرادات الأخرى المباشرة		صافي الدخل من الاستثمارات المخصصة		عمولات إعادة التأمين الصادر		الاقساط المكتسبة		مخصص الإخطار السارية آخر المدة		مخصص الإخطار السارية أول المدة		صافي الأقساط		الشركات	
2024/2023	2023/2022	2024/2023	2023/2022	2024/2023	2023/2022	2024/2023	2023/2022	2024/2023	2023/2022	2024/2023	2023/2022	2024/2023	2023/2022	2024/2023	2023/2022		
17,079,503	11,974,429	225,426	211,687	3,717,497	3,246,523	1,522,492	1,025,092	11,614,088	7,491,127	9,080,675	6,426,521	7,688,998	5,531,684	13,005,765	8,385,964	مصر للتأمين	
1,120,396	832,078	18,915	17,795	169,255	100,294	216,119	168,126	716,107	545,863	577,611	531,352	537,497	509,509	756,221	567,706	قناة السويس للتأمين	
988,885	680,098	26,427	13,526	230,449	114,098	206,835	160,851	525,175	391,622	408,886	329,736	351,982	273,069	582,079	448,289	المهندس للتأمين	
1,235,101	849,555	21,537	20,353	241,766	119,019	141,580	93,696	830,218	616,486	547,572	387,934	387,934	274,350	989,855	730,070	الدلتا للتأمين	
121,824	89,758	32	360	51,655	28,086	1,722	4,472	68,415	56,839	239,215	158,233	158,233	78,444	149,397	136,628	التأمين AIG	
2,411,871	1,500,028	63,943	46,355	388,840	218,619	643,792	365,715	1,315,296	869,339	809,602	575,663	575,663	432,780	1,549,235	1,012,221	جي اي جي للتأمين	
351,202	272,091	14,041	11,609	73,838	40,113	137,868	108,369	125,455	112,000	156,240	98,903	98,903	70,497	182,791	140,407	الجمعية المصرية للتأمين التعاوني	
93,063	53,347	534	552	17,061	13,547	20,287	13,802	55,180	25,446	42,680	20,148	28,863	20,830	68,997	24,763	تشب للتأمين	
1,491,800	1,034,728	13,020	17,725	247,142	141,574	101,363	117,312	1,130,275	758,116	704,616	501,892	501,892	393,696	1,332,999	866,312	روبيان للتأمين	
2,642,611	1,731,671	18,625	16,418	409,201	191,662	143,054	102,119	2,071,732	1,421,472	1,332,349	966,590	1,002,432	640,347	2,401,650	1,747,715	البيانز للتأمين - مصر	
845,052	571,870	21,337	19,743	104,710	52,942	44,440	42,411	674,565	456,774	466,037	303,357	303,357	243,992	837,245	516,139	سلامة للتأمين التكافلي	
1,896,930	1,155,386	0	0	156,144	45,674	451,467	310,051	1,289,318	799,661	917,065	721,658	721,658	351,747	1,484,725	1,169,572	بويابجيب	
1,387,089	1,126,874	15,918	18,012	307,908	283,278	242,340	189,321	820,924	636,262	538,508	453,073	453,073	503,139	906,358	586,196	المصرية للتأمين التكافلي ممتلكات	
1,213,298	752,965	18,912	14,586	136,015	85,334	49,332	50,414	1,009,039	602,631	611,155	374,635	374,635	278,693	1,245,558	698,573	وثاق للتأمين التكافلي	
286,212	234,223	6,760	2,714	48,986	35,178	3,411	3,247	227,055	193,083	190,225	125,347	125,347	110,851	291,933	207,580	أروبا لتأمينات الممتلكات	
323,366	208,660	5,862	5,743	98,043	48,787	49,108	38,736	170,353	115,394	164,421	154,742	154,742	98,078	180,032	172,057	اسكان للتأمين	
309,613	212,305	12,727	6,781	41,285	23,566	82,052	53,652	173,549	128,306	119,996	89,563	89,563	67,447	203,981	150,423	طوكيو مارين جيزرال - تكافل	
2,253,438	1,429,898	17,984	11,582	349,912	198,009	446,624	277,131	1,438,918	943,177	968,956	622,070	622,070	370,239	1,785,804	1,195,007	أورينت للتأمين التكافلي - ممتلكات	
1,501,708	1,151,129	5,638	4,838	158,285	100,524	113,995	67,028	1,223,791	978,739	573,216	526,652	526,652	392,010	1,270,354	1,113,381	أكسا للتأمين	
466,608	283,819	46,653	19,210	75,960	27,922	75,172	56,501	268,823	180,186	210,085	153,754	153,754	86,827	325,154	247,113	مصر للتأمين التكافلي	
715,539	466,838	11,130	11,039	104,779	42,549	36,574	31,285	563,056	381,965	293,654	220,047	220,047	149,828	636,663	452,184	ثروة للتأمين	
233,367	127,630	5,685	4,699	30,401	9,020	18,123	15,042	179,158	98,869	178,721	111,492	111,492	54,038	246,388	156,323	وطنية للتأمين	
447,232	250,946	4,723	3,047	45,105	18,490	10,695	6,077	386,709	223,332	221,638	136,634	136,634	73,924	471,714	286,042	مدى للتأمين	
39,415,709	26,990,323	575,829	478,375	7,204,236	5,184,807	4,758,446	3,300,451	26,877,198	18,026,690	19,353,123	13,989,995	15,325,420	11,006,020	30,904,901	21,010,664	اجمالي السوق	

الإيرادات (حرق)

جدول (1/4/2)

بالآلاف جنيه

اجمالي الإيرادات		الإيرادات الأخرى المباشرة		صافي الدخل من الاستثمارات المخصصة		عمولات إعادة التأمين الصادر		الإقساط المكتسبة		مخصص الإخطار السارية أخر المدة		مخصص الإخطار السارية أول المدة		صافي الإقساط		الشركات
2024/2023	2023/2022	2024/2023	2023/2022	2024/2023	2023/2022	2024/2023	2023/2022	2024/2023	2023/2022	2024/2023	2023/2022	2024/2023	2023/2022	2024/2023	2023/2022	
3,845,750	2,724,950	48,560	46,142	944,232	820,085	557,164	431,363	2,295,794	1,427,360	2,445,280	1,673,311	2,125,496	1,513,657	2,615,577	1,587,014	مصر للتأمين
101,464	68,892	2,100	1,677	10,600	5,674	42,046	26,726	46,718	34,815	38,417	29,557	30,367	22,633	54,768	41,739	قناة السويس للتأمين
217,637	159,315	3,535	2,675	52,696	25,928	91,767	70,533	69,639	60,180	112,286	97,482	111,024	95,152	70,901	62,511	المهندس للتأمين
112,279	66,143	1,848	1,477	12,145	6,694	70,096	42,190	28,190	15,783	24,327	12,826	12,826	8,222	39,691	20,387	الدلتا للتأمين
5,704	3,199	0	0	5,704	3,199	0	0	0	0	0	0	0	0	0	0	AIG للتأمين
415,091	247,465	13,520	3,522	78,694	43,609	227,644	124,467	95,233	75,867	79,407	60,642	60,642	47,500	113,998	89,009	جي اي جي للتأمين
58,945	50,724	4,049	3,861	15,482	8,236	15,106	11,052	24,308	27,574	31,832	16,435	16,435	12,674	39,705	31,336	الجمعية المصرية للتأمين التعاوني
35,964	29,401	204	237	7,738	6,384	6,420	4,279	21,601	18,500	13,422	10,369	15,045	11,912	19,979	16,957	تشبب للتأمين
44,823	31,191	923	1,415	810	672	36,985	25,437	6,105	3,668	4,082	3,074	3,074	3,213	7,113	3,529	رويال للتأمين
94,418	67,981	468	589	10,310	5,494	28,199	15,300	55,442	46,598	20,985	13,736	24,179	26,472	52,247	33,862	البيانز للتأمين - مصر
14,580	8,189	453	(112)	1,146	(1,317)	8,545	6,870	4,436	2,748	5,969	6,367	6,367	6,903	4,039	2,213	سلامة للتأمين التكافلي
0	0	0	0	0	0	0	0	0	0	0	0	0	0	0	0	بوبا ايجيبت
98,698	93,014	1,337	908	21,939	16,941	48,719	45,765	26,702	29,400	62,130	51,063	51,063	57,210	37,770	23,253	المصرية للتأمين التكافلي ممتلكات
19,916	15,875	168	154	4,802	3,632	11,652	9,183	3,295	2,906	3,972	3,344	3,344	2,525	3,923	3,725	وثاق للتأمين التكافلي
3,697	3,887	125	92	1,082	722	2,247	2,455	243	619	389	427	427	267	205	779	أروب لتأمينات الممتلكات
25,722	16,988	370	375	7,240	3,564	11,085	7,976	7,028	5,074	4,827	4,687	4,687	4,752	7,168	5,009	اسكان للتأمين
11,951	5,390	228	62	391	127	8,105	3,631	3,227	1,570	1,979	927	927	498	4,279	1,999	طوكيو مارين جينرال - تكافل
149,611	109,769	4,719	3,168	11,956	7,977	110,373	82,116	22,563	16,509	15,827	7,546	7,546	6,884	30,844	17,171	أورينت للتأمين التكافلي - ممتلكات
66,258	41,291	1,300	1,068	3,111	1,449	46,453	30,458	15,394	8,317	10,790	6,692	6,692	3,024	19,492	11,984	أكسا للتأمين
95,947	57,842	17,303	5,606	22,500	4,475	43,189	32,240	12,954	15,521	24,679	18,590	18,590	8,555	19,043	25,556	مصر للتأمين التكافلي
19,931	13,000	737	413	2,312	709	13,313	10,315	3,569	1,562	2,257	3,769	3,769	1,031	2,057	4,300	ثروة للتأمين
11,880	7,170	367	618	1,377	447	3,720	3,738	6,417	2,367	3,856	2,018	2,018	797	8,255	3,588	وظيفة للتأمين
5,462	4,096	208	153	712	292	3,784	2,867	759	784	659	359	359	488	1,059	655	مدى للتأمين
5,455,729	3,825,773	102,521	74,098	1,216,978	964,993	1,386,612	988,960	2,749,618	1,797,721	2,907,374	2,023,224	2,504,879	1,834,369	3,152,112	1,986,576	اجمالي السوق

الإيرادات (بحرى)

جدول (2/4/2)

بالآلاف جنيه

اجمالي الإيرادات		الإيرادات الأخرى المباشرة		صافى الدخل من الاستثمارات المخصصة		عمولات اعادة التأمين الصادر		الإقساط المكتسبة		مخصص الإخطار السارية آخر المدة		مخصص الإخطار السارية أول المدة		صافى الإقساط		الشركات
2024/2023	2023/2022	2024/2023	2023/2022	2024/2023	2023/2022	2024/2023	2023/2022	2024/2023	2023/2022	2024/2023	2023/2022	2024/2023	2023/2022	2024/2023	2023/2022	
486,438	423,612	6,697	6,359	121,143	102,569	6,738	8,679	351,860	306,004	170,666	86,843	106,113	82,539	416,412	310,308	مصر للتأمين
42,813	19,217	829	538	3,403	1,280	25,576	10,184	13,005	7,216	6,910	5,230	5,848	3,464	14,067	8,982	شقة السويس للتأمين
32,656	22,339	329	199	10,273	5,956	9,676	6,366	12,379	9,818	3,290	2,820	5,561	3,866	10,109	8,771	المهندس للتأمين
41,694	23,400	557	351	3,728	2,261	18,544	8,201	18,866	12,588	7,310	6,829	6,829	2,998	19,348	16,419	الدلتا للتأمين
337	513	39	353	295	155	0	0	3	5	0	3	3	8	0	0	AIG للتأمين
70,887	51,400	2,065	3,532	10,646	4,746	40,591	29,865	17,583	13,257	9,948	6,044	6,044	3,934	21,487	15,367	جي اي جي للتأمين
64	36	4	2	25	15	35	18	0	1	29	12	12	1	16	12	الجمعية المصرية للتأمين التعاونى
1,684	976	27	26	218	277	914	759	526	(86)	1,215	1,126	1,737	1,037	4	3	تشب للتأمين
20,682	20,568	594	420	1,511	372	9,935	9,119	8,642	10,657	2,668	3,775	3,775	1,424	7,535	13,008	رويال للتأمين
64,372	42,889	1,842	1,636	11,759	6,417	12,607	8,004	38,164	26,832	10,753	6,489	11,840	11,380	37,077	21,941	البيانز للتأمين - مصر
17,951	10,095	821	512	1,251	496	9,844	5,354	6,035	3,734	5,076	1,842	1,842	1,827	9,268	3,750	سلامة للتأمين التكافلى
0	0	0	0	0	0	0	0	0	0	0	0	0	0	0	0	بويابجيب
9,186	8,860	1,508	1,080	766	597	4,555	4,410	2,357	2,772	2,022	692	692	908	3,687	2,556	المصرية للتأمين التكافلى ممتلكات
7,900	6,000	127	69	831	451	4,938	3,887	2,003	1,592	665	427	427	380	2,240	1,639	وثاق للتأمين التكافلى
627	296	26	13	49	42	172	110	379	131	186	106	106	33	459	204	أروب لتأمينات الممتلكات
3,285	1,568	50	20	762	335	1,518	669	955	545	447	266	266	423	1,136	388	اسكان للتأمين
29,272	18,152	2,582	1,081	1,072	254	19,828	14,136	5,791	2,682	3,552	1,499	1,499	746	7,844	3,436	طوكيو مارين جينرال - تكافل
54,035	37,173	1,021	470	4,495	1,950	42,350	31,796	6,168	2,956	3,997	2,368	2,368	1,605	7,797	3,720	أورينت للتأمين التكافلى - ممتلكات
13,412	9,432	668	477	1,642	862	2,804	2,113	8,298	5,981	2,099	2,704	2,704	2,665	7,694	6,020	أكسا للتأمين
4,399	2,913	617	344	572	174	2,108	1,725	1,102	670	354	223	223	251	1,233	642	مصر للتأمين التكافلى
5,394	2,083	211	145	507	178	4,386	1,736	290	25	218	308	308	97	200	235	ثروة للتأمين
1,351	935	128	76	68	(51)	715	400	441	510	255	208	208	92	488	626	وطنية للتأمين
4,075	2,384	66	52	323	163	2,592	1,332	1,093	838	707	358	358	290	1,442	906	مدى للتأمين
912,513	704,843	20,807	17,752	175,339	129,500	220,426	148,862	495,941	408,727	232,367	130,175	158,766	119,969	569,542	418,933	اجمالي السوق

الإيرادات (داخلي)

جدول (3/4/2)

بالآلاف جنيه

اجمالي الإيرادات		الإيرادات الأخرى المباشرة		صافي الدخل من الاستثمارات المخصصة		عمولات إعادة التأمين الصادر		الإقساط المكتسبة		مخصص الإخطار السارية آخر المدة		مخصص الإخطار السارية أول المدة		صافي الإقساط		الشركات
2024/2023	2023/2022	2024/2023	2023/2022	2024/2023	2023/2022	2024/2023	2023/2022	2024/2023	2023/2022	2024/2023	2023/2022	2024/2023	2023/2022	2024/2023	2023/2022	
129,123	91,531	1,212	1,334	20,855	18,816	0	0	107,055	71,381	54,840	32,784	34,906	24,905	126,989	79,260	مصر للتأمين
32,431	16,238	1,284	768	1,965	866	4,396	1,480	24,786	13,124	11,728	6,332	8,892	5,506	27,622	13,950	فئة السويس للتأمين
11,731	9,008	48	38	3,026	1,579	2,446	2,117	6,211	5,274	2,490	2,186	2,565	1,996	6,136	5,464	المهندس للتأمين
5,228	4,763	61	55	1,702	885	2,095	1,990	1,370	1,833	1,595	1,297	1,297	1,137	1,668	1,994	الدلتا للتأمين
13	4	0	0	13	4	0	0	0	0	0	0	0	0	0	0	AIG للتأمين
32,592	25,249	751	560	5,410	3,436	9,188	7,123	17,243	14,129	7,046	6,792	6,792	4,854	17,497	16,067	جي اي جي للتأمين
117	53	0	1	113	42	1	8	3	2	0	3	3	2	1	3	الجمعية المصرية للتأمين التعاوني
786	593	24	22	73	78	687	552	2	(59)	481	311	479	346	3	(93)	تشب للتأمين
8,031	5,213	438	120	356	106	4,306	2,703	2,932	2,283	1,109	1,268	1,268	526	2,773	3,024	رويال للتأمين
43,009	34,846	1,594	1,114	6,789	3,987	1,304	4,716	33,322	25,029	16,089	9,936	12,418	14,990	36,993	19,974	البيانز للتأمين - مصر
1,965	1,019	55	50	292	147	833	474	785	348	753	166	166	117	1,372	397	سلامة للتأمين التكافلي
0	0	0	0	0	0	0	0	0	0	0	0	0	0	0	0	بوبا ايجيبت
4,999	3,264	19	10	418	295	3,176	2,014	1,386	945	771	452	452	372	1,705	1,025	المصرية للتأمين التكافلي ممتلكات
1,940	1,644	15	11	792	655	598	632	535	346	285	269	269	115	551	500	وثاق للتأمين التكافلي
709	538	15	4	133	138	239	153	322	244	116	148	148	161	290	231	أروب لتأمينات الممتلكات
289	728	3	2	44	137	166	168	77	421	47	35	35	440	90	16	اسكان للتأمين
45,092	23,817	5,437	2,693	1,486	464	23,284	14,739	14,885	5,921	8,706	5,242	5,242	357	18,349	10,806	طوكيو مارين جنرال - تكافل
28,844	21,397	625	395	4,362	2,986	17,039	10,319	6,818	7,698	4,951	3,420	3,420	3,034	8,349	8,084	أورينت للتأمين التكافلي - ممتلكات
12,529	5,004	57	39	1,706	534	2,487	827	8,279	3,604	8,315	2,508	2,508	1,767	14,086	4,345	أكسا للتأمين
2,817	2,002	237	146	281	140	1,378	992	922	724	444	310	310	357	1,055	677	مصر للتأمين التكافلي
2,934	3,099	65	132	929	137	1,538	2,121	403	709	504	403	403	259	504	854	ثروة للتأمين
2,279	466	77	82	278	25	925	251	999	109	1,073	80	80	16	1,993	172	وظيفة للتأمين
518	482	3	5	72	40	251	293	192	144	70	86	86	54	176	176	مدى للتأمين
367,977	250,956	12,020	7,581	51,095	35,496	76,336	53,671	228,526	154,208	121,415	74,029	81,739	61,313	268,201	166,925	اجمالي السوق

الإيرادات (سفن)

جدول (4/4/2)

بالآلاف جنيه

اجمالي الإيرادات		الإيرادات الأخرى المباشرة		صافي الدخل من الاستثمارات المخصصة		عمولات إعادة التأمين الصادر		الإقساط المكتسبة		مخصص الإخطار السارية آخر المدة		مخصص الإخطار السارية أول المدة		صافي الإقساط		الشركات
2024/2023	2023/2022	2024/2023	2023/2022	2024/2023	2023/2022	2024/2023	2023/2022	2024/2023	2023/2022	2024/2023	2023/2022	2024/2023	2023/2022	2024/2023	2023/2022	
590,268	360,790	10,272	9,297	112,733	89,897	2,935	3,499	464,328	258,097	242,601	139,459	203,557	106,840	503,372	290,717	مصر للتأمين
87,014	50,650	623	1,770	12,402	5,190	48,511	30,384	25,478	13,307	15,399	9,393	9,476	4,468	31,401	18,231	شقة السويس للتأمين
12,533	6,984	510	252	4,569	2,400	4,194	2,114	3,260	2,216	6,438	1,229	3,109	1,463	6,589	1,983	المهندس للتأمين
7,010	2,927	304	170	1,552	233	4,778	2,224	375	301	3,103	978	978	301	2,499	978	الفتا للتأمين
2	1	0	0	2	1	0	0	0	0	0	0	0	0	0	0	AIG للتأمين
3,114	2,087	83	83	538	339	2,125	1,434	367	232	540	369	369	242	538	359	جي اي جي للتأمين
0	0	0	0	0	0	0	0	0	0	0	0	0	0	0	0	الجمعية المصرية للتأمين التعاوني
0	0	0	0	0	0	0	0	0	0	0	0	0	0	0	0	تشب للتأمين
4,321	2,992	289	177	301	209	2,464	1,485	1,266	1,121	778	745	745	525	1,299	1,341	رويال للتأمين
2,130	956	0	0	2,130	956	0	0	0	0	0	0	0	0	0	0	البيانز للتأمين - مصر
2	(14)	0	(3)	2	(11)	0	0	0	0	0	0	0	0	0	0	سلامة للتأمين التكافلي
0	0	0	0	0	0	0	0	0	0	0	0	0	0	0	0	بويابجيب
21,534	7,589	1,039	290	2,149	534	4,632	3,399	13,713	3,366	8,368	1,606	1,606	1,824	20,476	3,148	المصرية للتأمين التكافلي ممتلكات
9	8	0	0	9	6	0	2	0	0	0	0	0	0	0	0	وثاق للتأمين التكافلي
0	0	0	0	0	0	0	0	0	0	0	0	0	0	0	0	أروب لتأمينات الممتلكات
279	225	14	2	92	65	119	61	53	97	47	43	43	123	58	16	اسكان للتأمين
0	59	0	0	0	0	0	54	0	4	0	0	0	4	0	0	طوكيو مارين جينرال - تكافل
4,033	4,307	169	269	350	255	3,160	3,262	354	522	171	258	258	234	267	546	أورينت للتأمين التكافلي - ممتلكات
4,996	1,737	256	130	609	137	851	343	3,280	1,127	2,981	1,105	1,105	222	5,156	2,010	أكسا للتأمين
3,570	1,889	420	161	468	69	2,144	1,379	538	280	314	211	211	181	641	310	مصر للتأمين التكافلي
451	116	14	0	110	9	284	71	43	37	49	15	15	22	77	29	ثروة للتأمين
1,283	84	126	12	99	3	968	38	90	31	263	15	15	9	338	37	وطنية للتأمين
206	239	33	20	41	6	120	214	12	(1)	3	11	11	2	5	8	مدى للتأمين
742,754	443,628	14,152	12,630	138,157	100,299	77,286	49,962	513,158	280,737	281,055	155,438	221,498	116,460	572,715	319,715	اجمالي السوق



الإيرادات (طيران)

جدول (5/4/2)

بالآلاف جنيه

اجمالي الإيرادات		الإيرادات الأخرى المباشرة		صافي الدخل من الاستثمارات المخصصة		عمولات إعادة التأمين الصادر		الإقساط المكتسبة		مخصص الإخطار السارية آخر المدة		مخصص الإخطار السارية أول المدة		صافي الإقساط		الشركات
2024/2023	2023/2022	2024/2023	2023/2022	2024/2023	2023/2022	2024/2023	2023/2022	2024/2023	2023/2022	2024/2023	2023/2022	2024/2023	2023/2022	2024/2023	2023/2022	
647,949	504,423	9,516	8,893	210,080	175,832	143,246	65,437	285,108	254,262	131,505	92,867	130,456	195,215	286,156	151,914	مصر للتأمين
0	0	0	0	0	0	0	0	0	0	0	0	0	0	0	0	قناة السويس للتأمين
1,128	0	22	0	186	0	0	0	920	0	1,334	0	0	0	2,254	0	المهندس للتأمين
6,966	2,997	16	18	403	604	1,270	2,375	5,276	0	1,573	4,417	4,417	0	2,432	4,417	الدلتا للتأمين
0	0	0	0	0	0	0	0	0	0	0	0	0	0	0	0	AIG للتأمين
3,871	2,312	13	9	75	57	3,781	2,245	1	1	2	0	0	0	2	1	جي اي جي للتأمين
0	0	0	0	0	0	0	0	0	0	0	0	0	0	0	0	الجمعية المصرية للتأمين التعاوني
0	0	0	0	0	0	0	0	0	0	0	0	0	0	0	0	تشبب للتأمين
0	0	0	0	0	0	0	0	0	0	0	0	0	0	0	0	رويال للتأمين
0	0	0	0	0	0	0	0	0	0	0	0	0	0	0	0	البياتر للتأمين - مصر
0	0	0	0	0	0	0	0	0	0	0	0	0	0	0	0	سلامة للتأمين التكافلي
0	0	0	0	0	0	0	0	0	0	0	0	0	0	0	0	بوبا ايجيبت
0	0	0	0	0	0	0	0	0	0	0	0	0	0	0	0	المصرية للتأمين التكافلي ممتلكات
0	0	0	0	0	0	0	0	0	0	0	0	0	0	0	0	وثاق للتأمين التكافلي
0	0	0	0	0	0	0	0	0	0	0	0	0	0	0	0	أروب لتأمينات الممتلكات
225	193	2	6	13	9	201	137	10	41	18	28	28	0	0	69	اسكان للتأمين
0	0	0	0	0	0	0	0	0	0	0	0	0	0	0	0	طوكيو مارين جيرال - تكافل
0	0	0	0	0	0	0	0	0	0	0	0	0	0	0	0	أورينت للتأمين التكافلي - ممتلكات
0	0	0	0	0	0	0	0	0	0	0	0	0	0	0	0	أكسا للتأمين
0	0	0	0	0	0	0	0	0	0	0	0	0	0	0	0	مصر للتأمين التكافلي
0	0	0	0	0	0	0	0	0	0	0	0	0	0	0	0	ثروة للتأمين
0	0	0	0	0	0	0	0	0	0	0	0	0	0	0	0	وظيفة للتأمين
0	0	0	0	0	0	0	0	0	0	0	0	0	0	0	0	مدى للتأمين
660,140	509,926	9,569	8,926	210,758	176,502	148,498	70,195	291,315	254,303	134,432	97,312	134,901	195,216	290,845	156,400	اجمالي السوق

الإيرادات (تكميلي)

جدول (6/4/2)

بالآلاف جنيه

اجمالي الإيرادات		الإيرادات الأخرى المباشرة		صافي الدخل من الاستثمارات المخصصة		عمولات إعادة التأمين الصادر		الأقساط المكتسبة		مخصص الإخطار السارية آخر المدة		مخصص الإخطار السارية أول المدة		صافي الأقساط		الشركات
2024/2023	2023/2022	2024/2023	2023/2022	2024/2023	2023/2022	2024/2023	2023/2022	2024/2023	2023/2022	2024/2023	2023/2022	2024/2023	2023/2022	2024/2023	2023/2022	
2,485,957	1,787,824	23,964	25,676	340,950	314,353	0	0	2,121,043	1,447,795	1,713,742	1,382,840	1,400,620	1,034,572	2,434,166	1,796,063	مصر للتأمين
432,016	320,691	2,934	2,828	48,141	27,077	350	350	380,591	290,437	182,003	143,417	143,887	117,420	418,707	316,434	قناة السويس للتأمين
400,432	254,481	3,193	2,673	68,376	30,748	41,897	31,156	286,966	189,903	139,452	102,570	102,832	67,295	323,586	225,179	المهندسين للتأمين
474,733	356,301	13,341	12,581	80,479	39,571	0	0	380,913	304,149	183,252	128,850	128,850	115,374	435,315	317,625	الدلتا للتأمين
1,510	1,041	0	0	1,510	1,031	0	0	0	10	0	0	0	10	0	0	AIG للتأمين
890,952	536,479	6,864	7,574	115,013	60,274	1,049	28,791	768,025	439,840	378,470	249,851	249,851	155,860	896,644	533,830	جي اي جي للتأمين
948	681	0	0	948	681	0	0	0	0	0	0	0	0	0	0	الجمعية المصرية للتأمين التعاوني
0	0	0	0	0	0	0	0	0	0	0	0	0	0	0	0	تشب للتأمين
553,289	428,939	2,232	4,376	69,674	42,821	16	7	481,366	381,735	233,860	181,479	181,479	145,872	533,748	417,342	رويال للتأمين
1,026,830	651,019	3,906	3,586	110,245	50,368	29	19	912,650	597,046	455,510	317,343	317,353	215,878	1,050,808	698,510	البيانز للتأمين - مصر
385,817	278,661	7,395	8,152	28,570	14,858	78	748	349,773	254,903	162,049	116,118	116,118	93,122	395,705	277,898	سلامة للتأمين التكافلي
0	0	0	0	0	0	0	0	0	0	0	0	0	0	0	0	بوا ايجيبت
222,875	183,952	2,290	2,623	42,296	35,947	14	30	178,276	145,352	80,906	65,495	65,495	56,709	193,687	154,138	المصرية للتأمين التكافلي ممتلكات
674,961	391,764	8,005	6,421	60,995	33,445	270	99	605,692	351,798	293,428	178,615	178,615	131,701	720,505	398,712	وثاق للتأمين التكافلي
78,542	47,388	614	243	10,673	5,473	286	91	66,969	41,580	58,663	23,645	23,645	19,159	101,987	46,067	أروب لتأمينات الممتلكات
43,986	28,261	1,037	896	6,155	2,487	13,813	9,878	22,980	15,000	10,173	7,721	7,721	4,838	25,432	17,883	اسكان للتأمين
85,603	59,459	525	650	8,501	4,408	383	39	76,194	54,362	35,405	25,116	25,116	18,330	86,484	61,148	طوكيو مارين جينرال - تكافل
892,912	526,818	4,319	3,148	113,256	62,415	7,128	1,714	768,209	459,541	411,818	256,484	256,484	145,142	923,543	570,883	أورينت للتأمين التكافلي - ممتلكات
338,681	249,005	1,039	1,797	42,083	28,233	2,470	869	293,089	218,105	121,694	127,266	127,266	103,552	287,516	241,820	أكسا للتأمين
227,025	128,560	14,239	6,457	23,514	10,544	986	0	188,286	111,559	93,786	69,739	69,739	40,165	212,333	141,133	مصر للتأمين التكافلي
458,212	307,837	5,411	6,502	43,712	21,621	2,235	955	406,855	278,759	199,723	151,354	151,354	110,257	455,224	319,855	ثروة للتأمين
122,858	58,482	1,678	1,464	10,777	2,900	695	258	109,708	53,860	59,063	34,363	34,363	16,227	134,409	71,996	وطنية للتأمين
52,758	39,976	651	521	5,294	3,089	28	3	46,786	36,363	21,557	15,911	15,911	18,195	52,432	34,080	مدى للتأمين
9,850,898	6,637,616	103,636	98,167	1,231,162	792,345	71,727	75,006	8,444,373	5,672,098	4,834,554	3,578,177	3,596,699	2,609,678	9,682,228	6,640,597	اجمالي السوق

الإيرادات (إجباري)

جدول (7/4/2)

بالآلاف جنيه

اجمالي الإيرادات		الإيرادات الأخرى المباشرة		صافي الدخل من الاستثمارات المخصصة		عمولات إعادة التأمين الصادر		الإقساط المكتسبة		مخصص الإخطار السارية أخر المدة		مخصص الإخطار السارية أول المدة		صافي الإقساط		الشركات
2024/2023	2023/2022	2024/2023	2023/2022	2024/2023	2023/2022	2024/2023	2023/2022	2024/2023	2023/2022	2024/2023	2023/2022	2024/2023	2023/2022	2024/2023	2023/2022	
1,121,436	1,031,743	20,458	24,469	459,929	491,845	0	0	641,050	515,429	491,603	392,321	428,404	371,347	704,249	536,403	مصر للتأمين
64,012	58,699	2,132	1,667	11,806	8,460	0	0	50,074	48,572	41,924	40,350	40,350	39,394	51,648	49,528	قناة السويس للتأمين
69,189	54,121	0	0	18,177	11,196	0	0	51,012	42,924	42,523	41,149	41,149	33,838	52,386	50,235	المهندس للتأمين
26,417	20,918	0	0	9,834	5,550	0	0	16,583	15,368	13,444	12,939	12,939	12,633	17,087	15,674	الدلتا للتأمين
122	61	0	0	122	61	0	0	0	0	0	0	0	0	0	0	AIG للتأمين
79,077	70,973	2,979	1,668	20,333	16,281	22,929	20,992	32,836	32,032	41,664	40,403	40,403	39,273	34,097	33,162	جي اي جي للتأمين
0	0	0	0	0	0	0	0	0	0	0	0	0	0	0	0	الجمعية المصرية للتأمين التعاوني
0	0	0	0	0	0	0	0	0	0	0	0	0	0	0	0	تشبب للتأمين
258,697	230,945	4,087	3,852	88,209	65,681	0	0	166,402	161,413	139,319	134,087	134,087	130,912	171,633	164,588	رويال للتأمين
32,340	31,283	0	2,504	11,004	6,483	0	0	21,336	22,296	19,120	18,402	18,402	17,967	22,054	22,731	البيانز للتأمين - مصر
103,143	94,945	2,751	3,122	20,819	14,636	0	0	79,572	77,187	66,621	64,120	64,120	62,601	82,074	78,705	سلامة للتأمين التكافلي
0	0	0	0	0	0	0	0	0	0	0	0	0	0	0	0	بويابجيت
95,325	104,957	2,097	3,715	29,810	27,200	0	0	63,419	74,042	54,672	52,619	52,619	51,373	65,471	75,287	المصرية للتأمين التكافلي ممتلكات
89,623	84,249	2,946	2,290	21,378	18,426	0	0	65,300	63,532	54,672	52,619	52,619	51,624	67,353	64,527	وثاق للتأمين التكافلي
56,524	53,789	0	0	10,730	9,288	0	0	45,794	44,500	38,339	36,901	36,901	36,107	47,232	45,294	أروب لتأمينات الممتلكات
66,482	51,057	2,466	1,915	28,584	16,085	11,149	10,431	24,284	22,626	19,399	18,670	18,670	17,328	25,012	23,968	اسكان للتأمين
72,201	62,432	1,790	1,112	22,358	14,603	0	0	48,053	46,716	40,232	38,721	38,721	37,909	49,563	47,529	طوكيو مارين جينرال - تكافل
68,176	75,022	0	0	26,434	25,150	0	0	41,742	49,872	40,408	35,408	35,408	40,408	46,742	44,872	أورينت للتأمين التكافلي - ممتلكات
12,515	13,598	0	348	512	1,579	0	0	12,003	11,670	10,105	9,696	9,696	9,464	12,412	11,902	أكسا للتأمين
14,850	12,274	543	422	2,682	1,480	0	0	11,625	10,372	10,075	9,288	9,288	7,757	12,412	11,902	مصر للتأمين التكافلي
15,085	13,786	379	408	2,673	1,708	0	0	12,033	11,670	10,075	9,696	9,696	9,464	12,412	11,902	ثروة للتأمين
14,202	11,217	533	422	1,912	848	0	0	11,757	9,947	10,075	9,420	9,420	7,465	12,412	11,902	وظيفة للتأمين
14,914	11,794	296	279	2,862	1,569	0	0	11,757	9,947	10,075	9,420	9,420	7,465	12,412	11,902	مدى للتأمين
2,274,330	2,087,862	43,456	48,193	790,167	738,131	34,078	31,423	1,406,629	1,270,115	1,154,344	1,026,229	1,062,311	984,330	1,498,661	1,312,014	اجمالي السوق

الإيرادات (هندسى)

جدول (8/4/2)

بالآلاف جنيه

اجمالى الإيرادات		الإيرادات الأخرى المباشرة		صافى الدخل من الاستثمارات المخصصة		عمولات إعادة التأمين الصادر		الأقساط المكتسبة		مخصص الإخطار السارية أخر المدة		مخصص الإخطار السارية أول المدة		صافى الأقساط		الشركات
2024/2023	2023/2022	2024/2023	2023/2022	2024/2023	2023/2022	2024/2023	2023/2022	2024/2023	2023/2022	2024/2023	2023/2022	2024/2023	2023/2022	2024/2023	2023/2022	
1,049,134	781,274	13,607	13,010	288,096	244,382	319,967	168,629	427,464	355,253	571,540	388,443	554,220	420,180	444,784	323,516	مصر للتأمين
153,247	134,127	6,034	5,182	21,540	5,891	88,293	85,750	37,379	37,305	58,707	36,512	37,379	37,305	58,707	36,512	قناة السويس للتأمين
62,481	47,905	1,856	622	16,118	7,040	25,232	22,474	19,276	17,769	9,307	7,168	8,028	9,614	20,555	15,324	المهندس للتأمين
110,613	68,590	368	394	17,001	7,980	34,602	24,438	58,642	35,778	34,938	19,515	19,515	13,575	74,066	41,718	الملتا للتأمين
3,927	7,737	0	1	1,045	480	484	2,962	2,398	4,294	226	2,060	2,060	1,770	564	4,584	التأمين AIG
380,910	200,801	7,327	4,352	75,461	39,222	203,240	83,621	94,882	73,605	49,020	41,937	41,937	27,920	101,965	87,622	جي اي جي للتأمين
0	0	0	0	0	0	0	0	0	0	0	0	0	0	0	0	الجمعية المصرية للتأمين التعاونى
29,863	4,902	16	14	6,361	4,134	3,262	449	20,226	304	15,134	1,143	1,329	1,653	34,030	(205)	تشب للتأمين
43,027	25,888	1,047	994	3,402	1,287	29,146	18,374	9,432	5,232	9,215	3,885	3,885	2,339	14,762	6,778	رويال للتأمين
42,833	21,957	316	166	6,766	3,323	17,197	7,657	18,554	10,810	9,741	9,168	10,358	7,410	17,937	12,569	البياتز للتأمين - مصر
12,083	10,274	378	212	1,279	367	6,553	7,556	3,872	2,139	3,030	2,751	2,751	1,530	4,151	3,360	سلامة للتأمين التكافلى
0	0	0	0	0	0	0	0	0	0	0	0	0	0	0	0	بوبا ايجيبت
22,090	13,734	349	74	2,351	1,208	13,698	10,021	5,692	2,431	3,215	1,314	1,314	1,211	7,594	2,534	المصرية للتأمين التكافلى ممتلكات
15,264	10,455	398	86	2,656	1,699	10,292	7,149	1,917	1,522	1,153	783	783	711	2,287	1,594	وثاق للتأمين التكافلى
232	281	7	13	92	80	98	137	35	50	9	21	21	19	24	52	أروب لتأمينات الممتلكات
9,577	8,052	44	59	3,010	2,077	4,703	2,592	1,820	3,324	3,599	2,248	2,248	2,879	3,171	2,693	اسكان للتأمين
7,019	3,491	113	51	318	117	4,633	2,274	1,954	1,048	1,248	642	642	243	2,560	1,447	طوكيو مارين جينرال - تكافل
168,639	109,654	1,614	196	17,368	8,576	133,628	86,402	16,029	14,481	35,738	14,360	14,360	10,480	37,407	18,361	أورينت للتأمين التكافلى - ممتلكات
41,713	17,299	1,190	298	2,434	1,321	27,543	10,342	10,545	5,339	4,812	4,302	4,302	1,917	11,054	7,724	أكسا للتأمين
15,874	10,315	2,056	770	2,137	751	8,466	6,114	3,215	2,680	2,153	1,438	1,438	1,024	3,930	3,094	مصر للتأمين التكافلى
8,333	7,836	169	228	1,177	482	5,668	6,416	1,319	710	578	738	738	441	1,159	1,007	ثروة للتأمين
6,487	4,652	152	120	506	176	2,708	3,048	3,121	1,309	1,795	1,397	1,397	261	3,519	2,445	وطنية للتأمين
4,154	1,965	148	51	406	311	3,321	946	279	657	229	140	140	548	369	249	مدى للتأمين
2,187,499	1,491,188	37,190	26,893	469,525	330,905	942,733	557,349	738,052	576,042	815,386	539,966	708,844	543,028	844,595	572,980	اجمالى السوق

الإيرادات (بترول)

جدول (9/4/2)

بالالف جنيه

اجمالي الإيرادات		الإيرادات الأخرى المباشرة		صافي الدخل من الاستثمارات المخصصة		عمولات إعادة التأمين الصادر		الإقساط المكتسبة		مخصص الإخطار السارية آخر المدة		مخصص الإخطار السارية أول المدة		صافي الإقساط		الشركات
2024/2023	2023/2022	2024/2023	2023/2022	2024/2023	2023/2022	2024/2023	2023/2022	2024/2023	2023/2022	2024/2023	2023/2022	2024/2023	2023/2022	2024/2023	2023/2022	
2,860,908	1,763,565	36,741	32,402	671,907	513,882	474,885	336,281	1,677,376	881,001	909,346	680,772	1,047,826	566,449	1,538,896	995,324	مصر للتأمين
0	0	0	0	0	0	0	0	0	0	0	0	0	0	0	0	قناة السويس للتأمين
0	0	0	0	0	0	0	0	0	0	0	0	0	0	0	0	المهندس للتأمين
5,629	6,951	82	70	821	573	380	1,803	4,347	4,505	1,600	2,572	2,572	647	3,376	6,429	الدلتا للتأمين
0	0	0	0	0	0	0	0	0	0	0	0	0	0	0	0	AIG للتأمين
10,587	3,777	262	81	357	264	9,181	3,240	788	192	325	301	301	192	812	301	جي اي جي للتأمين
0	0	0	0	0	0	0	0	0	0	0	0	0	0	0	0	الجمعية المصرية للتأمين التعاوني
3,638	39	0	0	432	39	1,195	0	2,012	0	2,519	0	0	0	4,531	0	تشب للتأمين
0	0	0	0	0	0	0	0	0	0	0	0	0	0	0	0	رويال للتأمين
0	0	0	0	0	0	0	0	0	0	0	0	0	0	0	0	البيانز للتأمين - مصر
0	0	0	0	0	0	0	0	0	0	0	0	0	0	0	0	سلامة للتأمين التكافلي
0	0	0	0	0	0	0	0	0	0	0	0	0	0	0	0	بوبا ايجيبت
80,084	61,909	179	2,185	3,245	3,446	53,288	19,573	23,372	36,706	12,111	13,949	13,949	15,782	21,534	34,873	المصرية للتأمين التكافلي ممتلكات
0	0	0	0	0	0	0	0	0	0	0	0	0	0	0	0	وثاق للتأمين التكافلي
0	0	0	0	0	0	0	0	0	0	0	0	0	0	0	0	أروب لتأمينات الممتلكات
0	0	0	0	0	0	0	0	0	0	0	0	0	0	0	0	اسكان للتأمين
0	0	0	0	0	0	0	0	0	0	0	0	0	0	0	0	طوكيو مارين جينرال - تكافل
13,061	4,394	0	0	24	47	12,814	3,897	222	450	137	40	40	424	320	65	أورينت للتأمين التكافلي - ممتلكات
0	0	0	0	0	0	0	0	0	0	0	0	0	0	0	0	أكسا للتأمين
1,153	491	91	36	141	27	379	283	541	145	875	273	273	23	1,143	395	مصر للتأمين التكافلي
0	0	0	0	0	0	0	0	0	0	0	0	0	0	0	0	ثروة للتأمين
0	0	0	0	0	0	0	0	0	0	0	0	0	0	0	0	وطنية للتأمين
0	0	0	0	0	0	0	0	0	0	0	0	0	0	0	0	مدى للتأمين
2,975,060	1,841,126	37,353	34,773	676,927	518,277	552,121	365,078	1,708,658	922,998	926,913	697,906	1,064,960	583,517	1,570,611	1,037,387	اجمالي السوق

الإيرادات (الائتمان والضمان)

جدول (10/4/2)

بالآلاف جنيه

الشركات	صافي الأقساط		مخصص الإخطار السارية		مخصص الإخطار السارية		مخصص الإخطار السارية		مخصص الإخطار السارية		مخصص الإخطار السارية		مخصص الإخطار السارية		مخصص الإخطار السارية		الشركات
	2024/2023	2023/2022	أول المدة	آخر المدة	أول المدة	آخر المدة	أول المدة	آخر المدة	أول المدة	آخر المدة	أول المدة	آخر المدة	أول المدة	آخر المدة	أول المدة	آخر المدة	
	اجمالي الإيرادات		الإيرادات الأخرى المباشرة		صافي الدخل من الاستثمارات المخصصة		عمولات إعادة التأمين الصادر		الإقساط المكتسبة		مخصص الإخطار السارية		مخصص الإخطار السارية		مخصص الإخطار السارية		
	2024/2023	2023/2022	2024/2023	2023/2022	2024/2023	2023/2022	2024/2023	2023/2022	2024/2023	2023/2022	2024/2023	2023/2022	2024/2023	2023/2022	2024/2023	2023/2022	
مصر للتأمين	395,012	423,430	6,910	7,686	149,840	154,095	0	0	238,262	261,649	668,183	523,318	523,318	449,363	383,128	335,604	مصر للتأمين
شقة السويس للتأمين	87,071	31,385	17	2	35,959	27,538	1,374	753	49,721	3,092	134,902	181,899	181,899	184,266	2,725	725	شقة السويس للتأمين
المهندس للتأمين	12,072	7,484	64	0	5,557	2,159	3,614	2,520	2,837	2,805	2,191	1,944	1,944	2,649	3,084	2,100	المهندس للتأمين
الدلتا للتأمين	18,184	9,899	138	94	8,267	2,220	0	0	9,779	7,585	11,806	4,899	4,899	237	16,686	12,246	الدلتا للتأمين
AIG للتأمين	0	0	0	0	0	0	0	0	0	0	0	0	0	0	0	0	AIG للتأمين
جي اي جي للتأمين	10,099	5,673	2,917	1,073	1,903	1,203	4,002	2,568	1,276	829	664	472	472	219	1,469	1,082	جي اي جي للتأمين
الجمعية المصرية للتأمين التعاوني	244,152	171,224	8,556	4,932	41,194	21,358	115,388	83,714	79,014	61,220	82,390	47,821	47,821	39,743	113,584	69,298	الجمعية المصرية للتأمين التعاوني
تشب للتأمين	0	0	0	0	0	0	0	0	0	0	0	0	0	0	0	0	تشب للتأمين
روبال للتأمين	20,577	14,816	48	57	4,280	1,471	5,222	5,401	11,027	7,888	4,079	4,908	4,908	3,368	10,198	9,428	روبال للتأمين
البياتز للتأمين - مصر	0	0	0	0	0	0	0	0	0	0	0	0	0	0	0	0	البياتز للتأمين - مصر
سلامة للتأمين التكافلي	45,875	28,481	3,366	2,591	19,939	9,355	13,448	10,337	9,122	6,198	4,746	2,635	2,635	2,246	11,233	6,587	سلامة للتأمين التكافلي
بويابجيت	0	0	0	0	0	0	0	0	0	0	0	0	0	0	0	0	بويابجيت
المصرية للتأمين التكافلي ممتلكات	509,143	459,773	670	1,422	134,145	158,388	80,022	58,168	294,306	241,796	124,459	178,131	178,131	263,282	240,634	156,645	المصرية للتأمين التكافلي ممتلكات
وثاق للتأمين التكافلي	4,071	2,366	3	3	2,848	1,014	870	507	350	842	878	2,066	2,066	2,192	(839)	716	وثاق للتأمين التكافلي
أروب لتأمينات الممتلكات	0	0	0	0	0	0	0	0	0	0	0	0	0	0	0	0	أروب لتأمينات الممتلكات
اسكان للتأمين	112,334	58,887	714	649	36,943	16,992	4,516	4,814	70,162	36,432	68,189	70,489	70,489	38,608	67,862	68,314	اسكان للتأمين
طوكيو مارين جيرال - تكافل	7,716	5,423	464	54	181	34	5,876	4,708	1,196	627	832	381	381	149	1,647	858	طوكيو مارين جيرال - تكافل
أوربت للتأمين التكافلي - ممتلكات	0	0	0	0	0	0	0	0	0	0	0	0	0	0	0	0	أوربت للتأمين التكافلي - ممتلكات
أكسا للتأمين	0	0	0	0	0	0	0	0	0	0	0	0	0	0	0	0	أكسا للتأمين
مصر للتأمين التكافلي	53,279	35,969	7,056	3,305	12,841	5,854	8,319	8,732	25,063	18,078	21,030	16,462	16,462	10,112	29,631	24,429	مصر للتأمين التكافلي
ثروة للتأمين	32,698	26,801	244	739	26,515	7,645	459	2,759	5,479	15,657	832	5,479	5,479	7,438	832	13,698	ثروة للتأمين
وطنية للتأمين	0	0	0	0	0	0	0	0	0	0	0	0	0	0	0	0	وطنية للتأمين
مدى للتأمين	0	0	0	0	0	0	0	0	0	0	0	0	0	0	0	0	مدى للتأمين
اجمالي السوق	1,552,283	1,281,610	31,167	22,607	480,413	409,326	243,110	184,979	797,593	664,698	1,125,183	1,040,902	1,040,902	1,003,871	881,874	701,729	اجمالي السوق

الإيرادات (حوادث)

جدول (11/4/2)

بالآلاف جنيه

اجمالي الإيرادات		الإيرادات الأخرى المباشرة		صافي الدخل من الاستثمارات المخصصة		عمولات إعادة التأمين الصادر		الاقساط المكتسبة		مخصص الإخطار السارية آخر المدة		مخصص الإخطار السارية أول المدة		صافي الأقساط		الشركات
2024/2023	2023/2022	2024/2023	2023/2022	2024/2023	2023/2022	2024/2023	2023/2022	2024/2023	2023/2022	2024/2023	2023/2022	2024/2023	2023/2022	2024/2023	2023/2022	
1,106,624	908,488	19,498	22,378	243,374	224,510	17,557	11,203	826,194	650,397	608,666	461,371	557,091	463,755	877,770	648,013	مصر للتأمين
88,230	97,946	2,735	2,403	20,175	15,822	5,660	6,361	59,660	73,361	76,853	66,119	66,858	82,644	69,655	56,836	قناة السويس للتأمين
99,748	63,267	4,267	2,403	42,980	22,115	7,271	5,947	45,231	32,801	70,130	58,035	60,617	42,040	54,744	48,796	المهندس للتأمين
117,595	67,064	871	806	61,448	29,522	9,817	10,475	45,460	26,261	148,273	101,922	101,922	63,225	91,811	64,958	الدلتا للتأمين
110,210	77,202	(7)	6	42,965	23,155	1,239	1,510	66,013	52,530	238,989	156,170	156,170	76,656	148,833	132,044	AIG للتأمين
336,371	197,475	8,566	6,481	61,055	36,573	93,939	45,200	172,810	109,221	174,765	130,640	130,640	88,685	216,935	151,176	جي اي جي للتأمين
44,656	47,708	1,431	2,813	13,757	8,116	7,339	13,577	22,129	23,202	41,988	34,632	34,632	18,077	29,486	39,758	الجمعية المصرية للتأمين التعاوني
21,126	17,436	264	253	2,239	2,634	7,809	7,763	10,814	6,786	9,910	7,198	10,274	5,883	10,450	8,101	تشب للتأمين
88,009	59,715	809	973	30,613	19,260	12,620	8,358	43,967	31,124	94,760	89,582	89,582	71,160	49,144	49,546	رويال للتأمين
283,424	176,863	9,564	6,439	97,936	39,752	28,550	11,713	147,373	118,959	332,805	216,322	227,736	117,470	252,442	217,811	البياتز للتأمين - مصر
48,367	34,290	2,379	2,141	15,302	7,959	3,615	1,467	27,071	22,723	95,028	65,993	65,993	39,032	56,106	49,684	سلامة للتأمين التكافلي
0	0	0	0	0	0	0	0	0	0	0	0	0	0	0	0	بوبا ايجيبت
86,464	88,411	2,342	2,189	31,647	23,967	18,334	19,525	34,140	42,730	89,560	60,631	60,631	36,066	63,068	67,295	المصرية للتأمين التكافلي ممتلكات
57,445	41,367	3,243	2,608	16,359	9,115	5,541	5,345	32,301	24,298	104,001	67,017	67,017	31,961	69,285	59,355	وثاق للتأمين التكافلي
22,089	11,039	4,283	1,366	5,948	2,747	369	301	11,489	6,625	36,560	23,450	23,450	8,301	24,600	21,774	أروب لتأمينات الممتلكات
57,150	38,904	1,136	1,745	14,447	6,652	1,437	1,454	40,131	29,053	56,826	48,970	48,970	28,117	47,987	49,906	اسكان للتأمين
25,150	17,316	305	345	5,244	2,732	9,321	6,613	10,279	7,626	22,291	13,692	13,692	6,476	18,878	14,841	طوكيو مارين جيزرال - تكافل
169,355	101,441	1,224	1,353	43,475	20,636	71,113	47,261	53,543	32,191	194,597	116,886	116,886	49,704	131,254	99,373	أورينت للتأمين التكافلي - ممتلكات
71,701	54,771	833	630	14,490	8,995	14,797	9,276	41,582	35,870	51,989	37,601	37,601	24,664	55,970	48,807	أكسا للتأمين
47,694	31,563	4,092	1,963	10,823	4,408	8,202	5,037	24,578	20,155	56,376	37,221	37,221	18,401	43,732	38,975	مصر للتأمين التكافلي
34,120	27,202	1,159	872	5,572	2,323	8,691	6,912	18,698	17,095	14,932	12,583	12,583	7,414	21,048	22,263	ثروة للتأمين
51,576	33,412	2,177	1,805	12,714	3,821	9,094	7,107	27,590	20,680	92,975	59,006	59,006	26,593	61,559	53,093	وطنية للتأمين
18,813	11,511	167	255	7,169	2,883	600	422	10,878	7,951	36,236	23,549	23,549	10,433	23,564	21,067	مدى للتأمين
2,985,918	2,204,392	71,338	62,228	799,732	517,698	342,916	232,827	1,771,931	1,391,640	2,648,511	1,888,591	2,002,122	1,316,758	2,418,320	1,963,474	اجمالي السوق

الإيرادات (طنى)

جدول (12/4/2)

بالآلاف جنيه																	
اجمالى الإيرادات		الإيرادات الأخرى المباشرة		صافى الدخل من الاستثمارات المخصصة		عمولات إعادة التأمين الصادر		الإقساط المكتسبة		مخصص الإخطار السارية آخر المدة		مخصص الإخطار السارية أول المدة		صافى الإقساط		الشركات	
2024/2023	2023/2022	2024/2023	2023/2022	2024/2023	2023/2022	2024/2023	2023/2022	2024/2023	2023/2022	2024/2023	2023/2022	2024/2023	2023/2022	2024/2023	2023/2022		
2,360,904	1,172,798	27,991	14,042	154,358	96,256	0	0	2,178,554	1,062,500	1,072,704	572,191	576,992	302,862	2,674,266	1,331,829	مصر للتأمين	
32,099	34,232	227	960	3,264	2,497	(87)	6,141	28,695	24,634	10,768	12,543	12,543	12,409	26,920	24,768	فئة السويس للتأمين	
69,276	55,195	12,602	4,663	8,491	4,976	20,739	17,625	27,444	27,931	19,444	15,152	15,152	15,156	31,736	27,927	المهندس للتأمين	
308,753	219,601	3,951	4,339	44,385	22,926	0	0	260,416	192,336	116,351	90,890	90,890	56,001	285,877	227,225	المنافسة للتأمين	
0	0	0	0	0	0	0	0	0	0	0	0	0	0	0	0	AIG للتأمين	
178,323	156,337	18,595	17,420	19,355	12,613	26,122	16,168	114,251	110,135	67,752	38,210	38,210	64,101	143,793	84,244	جي اى جى للتأمين	
2,319	1,665	0	0	2,319	1,665	0	0	0	0	0	0	0	0	0	0	الجمعية المصرية للتأمين التعاونى	
0	0	0	0	0	0	0	0	0	0	0	0	0	0	0	0	تشب للتأمين	
450,343	214,460	2,553	5,341	47,986	9,695	668	46,428	399,136	152,996	214,747	79,088	79,088	34,357	534,795	197,727	رويال للتأمين	
1,053,256	703,877	935	383	152,262	74,882	55,167	54,710	844,892	573,902	467,347	375,194	380,146	228,780	932,092	720,316	البيانز للتأمين - مصر	
215,270	105,930	3,737	3,078	16,110	6,452	1,523	9,606	193,899	86,794	122,763	43,364	43,364	36,613	273,299	93,545	سلامة للتأمين التكافلى	
1,896,930	1,155,386	0	0	156,144	45,674	451,467	310,051	1,289,318	799,661	917,065	721,658	721,658	351,747	1,484,725	1,169,572	بوا ايجيبت	
236,691	101,411	4,090	3,516	39,140	14,756	15,902	26,416	177,559	56,723	100,293	27,120	27,120	18,403	250,733	65,440	المصرية للتأمين التكافلى ممتلكات	
342,170	199,238	4,007	2,944	25,345	16,891	15,171	23,610	297,646	155,794	152,101	69,494	69,494	57,484	380,254	167,804	وثاقى للتأمين التكافلى	
123,793	117,004	1,690	984	20,278	16,686	0	0	101,824	99,333	55,962	40,650	40,650	46,804	117,136	93,180	أروب لتأمينات الممتلكات	
4,037	3,797	28	74	753	385	402	557	2,854	2,781	846	1,584	1,584	570	2,116	3,795	اسكان للتأمين	
25,608	16,767	1,282	732	1,733	827	10,623	7,458	11,970	7,750	5,751	3,344	3,344	2,734	14,377	8,359	طوكيو مارين جيزرال - تكافل	
704,771	439,923	4,292	2,583	128,190	68,018	49,018	10,365	523,271	358,957	261,311	185,299	185,299	112,324	599,283	431,932	أورينت للتأمين التكافلى - ممتلكات	
939,904	758,993	296	52	91,696	57,413	16,589	12,802	831,322	688,725	360,430	334,778	334,778	244,735	856,975	778,768	أكسا للتأمين	
0	0	0	0	0	0	0	0	0	0	0	0	0	0	0	0	مصر للتأمين التكافلى	
138,382	65,077	2,742	1,599	21,273	7,735	0	0	114,367	55,743	64,486	35,702	35,702	13,404	143,150	78,041	ثروة للتأمين	
21,450	11,212	446	103	2,670	850	(702)	203	19,035	10,056	9,367	4,985	4,985	2,579	23,417	12,462	وطنية للتأمين	
346,332	178,499	3,153	1,712	28,226	10,138	0	0	314,953	166,649	152,102	86,800	86,800	36,449	380,255	216,999	مدى للتأمين	
9,450,608	5,711,402	92,619	64,527	963,982	471,334	662,602	542,139	7,731,405	4,633,402	4,171,591	2,738,045	2,747,798	1,637,513	9,155,198	5,733,933	اجمالى السوق	



قوائم الإيرادات والمصروفات تأمينات الممتلكات والمسئوليات

المصروفات (إجمالي الفروع)

جدول (4/2)

بالآلاف جنيه		إجمالي المصروفات		المصروفات الأخرى		المصروفات العمومية والإدارية		العقوبات وتكاليف الإنتاج		مخصص التكاليف العكسية		مخصص التكاليف العكسية		التعويضات التحميلية		مخصص التعويضات		مخصص التعويضات		صافي التعويضات		الشركات
فإنش / عجز النشاط التأميني										أول المدة		آخر المدة		تحت التسوية أول المدة		تحت التسوية آخر المدة		2024/2023		2023/2022		
2024/2023	2023/2022	2024/2023	2023/2022	2024/2023	2023/2022	2024/2023	2023/2022	2024/2023	2023/2022	2024/2023	2023/2022	2024/2023	2023/2022	2024/2023	2023/2022	2024/2023	2023/2022	2024/2023	2023/2022	2024/2023	2023/2022	
3,973,156	3,512,896	12,821,170	8,191,840	813,334	603,795	978,649	927,202	3,424,417	2,344,089	4,674,104	4,494,247	4,740,673	4,674,104	7,823,380	4,406,590	11,386,722	7,673,976	13,068,986	8,791,369	6,141,116	3,289,197	مصر للتأمين
163,238	71,369	932,501	732,057	(3,034)	(2,184)	279,038	234,406	372,099	281,251	116,735	101,952	151,804	116,735	273,986	232,453	276,173	228,787	311,794	273,643	238,365	187,597	قناة السويس للتأمين
255,905	132,624	723,427	537,712	5,727	3,280	122,089	96,892	365,622	273,632	80,405	76,330	99,878	80,405	220,069	169,596	139,454	106,683	172,829	137,265	186,694	139,014	المهندس للتأمين
355,435	188,539	866,214	653,590	388	11,884	99,353	91,442	316,567	237,973	52,942	52,942	54,824	52,942	461,476	319,717	96,364	76,285	158,977	96,364	398,863	299,639	الدلتا للتأمين
43,152	16,261	78,672	73,497	2,014	1,792	21,807	30,979	47,358	40,870	9,550	11,616	10,380	9,550	6,663	1,922	16,200	12,484	12,662	16,200	10,201	(1,793)	التأمين AIG
730,190	364,547	1,674,373	1,130,548	32,625	29,445	251,771	179,976	801,646	479,081	100,975	87,845	104,726	100,975	591,888	433,850	211,682	179,572	275,672	211,682	527,897	401,741	جي اي جي للتأمين
75,987	52,871	65,704	78,411	14,580	(6,086)	117,226	116,542	54,719	61,450	44,084	44,466	51,100	44,084	81,674	47,697	128,851	117,238	167,954	130,087	42,571	34,848	الجمعية المصرية للتأمين التعاوني
22,966	16,916	70,097	36,431	5,219	4,398	18,182	14,702	28,520	10,572	10,321	9,104	17,389	10,321	11,107	5,542	14,827	9,045	24,277	11,337	1,656	3,249	تشيب للتأمين
320,392	174,118	1,135,520	846,672	(5,654)	1,427	149,266	131,777	418,255	333,357	199,777	180,336	236,318	199,777	572,999	374,607	268,593	252,109	358,830	266,933	482,761	359,783	رويال للتأمين
592,848	378,691	2,049,763	1,352,979	12,552	8,963	233,790	160,840	732,738	528,238	142,919	116,395	185,192	142,919	1,028,410	628,414	551,235	399,095	628,350	469,682	951,294	557,827	البيزنز للتأمين - مصر
199,201	68,878	629,723	484,749	6,567	6,764	69,332	77,845	254,944	176,571	107,645	83,287	115,009	107,645	307,643	217,453	118,762	109,586	143,934	118,762	282,471	208,277	سلامة للتأمين التكافلي
78,190	(59,170)	1,818,739	1,214,556	46,751	15,137	250,714	150,138	760,060	500,804	75,108	75,108	75,108	75,108	761,214	548,477	165,835	102,766	206,130	165,835	720,919	485,408	بويابجيت
324,606	276,445	624,729	485,164	41,426	13,056	76,913	68,934	323,274	252,244	126,797	101,689	148,406	126,797	599,261	491,087	726,735	755,231	650,929	726,735	675,067	519,583	المصرية للتأمين التكافلي ممتلكات
154,458	92,267	1,055,667	657,748	2,943	5,329	77,360	60,527	300,421	195,282	72,270	71,570	92,932	72,270	657,456	398,860	186,565	138,413	284,403	186,565	559,618	350,708	وثاق للتأمين التكافلي
43,279	35,966	242,933	198,257	3,353	(924)	50,917	42,906	74,759	55,942	33,858	28,124	34,749	33,858	113,013	94,598	36,312	36,064	41,011	36,312	108,314	94,350	أروب لتأمينات الممتلكات
49,776	41,550	148,327	120,310	1,338	737	36,971	31,331	77,079	64,868	41,633	41,404	49,181	41,633	150,654	69,946	135,418	84,396	159,939	135,418	126,133	18,925	اسكان للتأمين
7,992	4,902	293,910	201,480	117,602	74,133	0	0	110,775	74,245	29,770	29,593	30,852	29,770	72,163	58,847	85,318	77,575	108,209	85,318	49,272	51,105	طوكيو مارين جنرال - تكافل
(443,479)	(265,154)	2,696,916	1,695,052	1,188,643	735,012	0	0	822,635	516,912	62,161	62,161	62,161	62,161	685,638	443,128	211,886	172,801	291,088	211,886	606,437	404,043	أورينت للتأمين التكافلي - ممتلكات
189,015	39,450	1,312,693	1,111,679	818	10,936	125,251	62,541	332,464	254,131	58,087	29,850	66,452	58,087	845,795	755,834	313,182	230,648	393,818	313,182	765,159	673,299	أكسا للتأمين
110,664	32,200	323,849	225,324	2,607	2,419	66,257	48,368	154,237	115,474	4,093	1,609	5,716	4,093	131,220	82,874	62,618	37,347	97,059	62,618	96,779	57,603	مصر للتأمين التكافلي
139,461	38,130	562,358	406,017	(134)	2,325	89,537	75,849	216,694	146,960	20,466	7,601	29,033	20,466	261,413	190,708	73,110	44,794	124,087	73,110	210,436	162,393	ثروة للتأمين
37,484	9,794	195,883	117,836	1,266	(27)	24,248	18,293	76,760	48,642	5,511	1,501	8,248	5,511	90,872	46,918	27,527	14,127	54,431	27,527	63,968	33,518	وطنية للتأمين
32,384	17,529	414,849	233,417	304	504	32,167	27,844	87,930	45,956	1,414	844	6,546	1,414	289,316	158,543	23,779	20,075	34,148	23,779	278,947	154,839	مدى للتأمين
7,456,302	5,241,617	30,738,016	20,785,326	2,291,237	1,522,115	3,170,838	2,649,334	10,153,970	7,038,543	6,070,625	5,709,574	6,376,677	6,070,625	16,037,310	10,177,662	15,257,144	10,879,098	17,769,518	12,571,607	13,524,936	8,485,154	اجمالي السوق

المصرفيات (حرق)

جدول (1/4/2)

بالالف جنيه

الشركات	صافي التعويضات		مخصص التعويضات		مخصص التعويضات التحصيلية		مخصص التكاليف العمومية والإدارية		المصرفيات الأخرى		إجمالي المصرفيات		فائض / عجز النشاط التأميني	
	2024/2023	2023/2022	2024/2023	2023/2022	2024/2023	2023/2022	2024/2023	2023/2022	2024/2023	2023/2022	2024/2023	2023/2022	2024/2023	2023/2022
	تحت التسوية أول المدة	تحت التسوية آخر المدة	تحت التسوية أول المدة	تحت التسوية آخر المدة	أول المدة	آخر المدة	العروضات وتكاليف الإنتاج	المصرفيات العمومية والإدارية	المصرفيات الأخرى	إجمالي المصرفيات	فائض / عجز النشاط التأميني	فائض / عجز النشاط التأميني		
مصر للتأمين	465,743	1,491,636	2,064,604	2,967,943	1,730,037	2,863,231	800,309	1,596,347	1,275,468	1,283,367	1,275,468	1,226,335	1,275,468	1,226,335
قناة السويس للتأمين	13,404	12,602	15,287	17,612	24,681	15,287	4,009	14,927	1,986	1,986	1,986	1,986	1,986	1,986
المهندس للتأمين	9,237	14,259	14,681	26,961	10,333	15,485	13,585	25,735	10,147	10,147	10,147	10,147	10,147	10,147
الدلتا للتأمين	1,115	13,037	13,957	10,577	5,620	13,957	9,451	9,658	3,265	3,265	4,565	3,265	3,265	3,265
AIG للتأمين	(1,032)	24	1,032	219	2,221	1,032	(2,222)	(789)	2,221	219	981	2,221	219	981
جي اي جي للتأمين	9,363	14,276	41,044	37,553	28,157	41,044	22,250	10,785	13,904	17,655	13,904	13,904	13,904	13,904
الجمعية المصرية للتأمين التعاوني	2,829	4,096	23,102	27,230	21,572	23,102	4,359	8,224	6,915	13,938	13,938	6,915	13,938	6,915
تشيبي للتأمين	2,536	1,067	7,643	12,269	6,270	10,026	3,910	3,309	7,643	12,269	7,643	4,900	12,269	7,643
روبال للتأمين	894	1,864	3,210	3,687	3,443	3,210	661	2,342	1,349	1,740	1,349	1,256	1,740	1,349
البنيلز للتأمين - مصر	(43,184)	2,050	14,119	22,551	19,152	17,454	(48,218)	7,147	14,119	22,551	14,119	10,990	22,551	14,119
سلامة للتأمين التكافلي	2,101	388	526	292	5,122	526	(2,495)	154	771	771	771	771	771	771
بوبا ايجيبت	0	0	0	0	0	0	0	0	0	0	0	0	0	0
العصرية للتأمين التكافلي ممتلكات	5,819	3,309	10,438	16,555	10,438	10,286	5,970	9,426	16,638	16,638	16,638	16,638	16,638	16,638
وئاق للتأمين التكافلي	328	394	4,794	3,872	2,545	4,794	2,577	(528)	1,615	3,788	1,615	3,788	1,615	3,788
أروب لتأمينات الممتلكات	73	1,303	992	992	447	992	618	1,310	303	303	303	303	303	303
اسكان للتأمين	38	2,320	6,499	1,911	4,740	6,499	1,911	560	2,274	3,579	2,274	2,274	3,579	2,274
طوكيو مارين جنرال - تكافل	62	61	474	1,090	122	474	415	677	189	263	189	189	263	189
أورينت للتأمين التكافلي - ممتلكات	8,158	2,405	6,229	6,481	4,298	6,229	10,089	2,657	0	0	0	0	2,657	10,089
أكسا للتأمين	1,232	855	7,380	5,157	5,457	7,380	932	3,079	9,026	9,026	9,026	9,026	9,026	9,026
مصر للتأمين التكافلي	1,261	4,349	7,301	7,043	4,335	7,301	4,227	4,091	963	963	963	963	963	963
ثروة للتأمين	45	26	765	498	259	765	293	285	371	765	371	118	765	371
وظيفية للتأمين	10	551	1,246	362	1,649	1,246	(393)	(333)	1,246	1,246	1,246	1,246	1,246	1,246
مدى للتأمين	8	0	13	165	30	13	(9)	152	0	165	0	165	0	165
اجمالي السوق	480,037	1,570,872	2,242,847	3,176,346	1,887,947	3,047,996	1,887,947	1,699,222	1,376,195	1,376,195	1,376,195	1,307,844	1,376,195	1,307,844

المصرفيات (بحرى)

جدول (2/4/2)

بالالف جنيه

الشركات	صافي التعويضات		مخصص التعويضات		مخصص التعويضات التحصيلية		مخصص التكاليف العكسية		مخصص التكاليف العكسية		العولوات وتكاليف الانتاج		المصرفيات العمومية والإدارية		المصرفيات الأخرى		اجمالي المصرفيات		فائض / عجز النشاط التأميني			
	2024/2023	2023/2022	2024/2023	2023/2022	2024/2023	2023/2022	2024/2023	2023/2022	2024/2023	2023/2022	2024/2023	2023/2022	2024/2023	2023/2022	2024/2023	2023/2022	2024/2023	2023/2022	2024/2023	2023/2022	2024/2023	2023/2022
مصر للتأمين	118,519	69,241	289,608	380,007	250,774	402,282	157,353	46,966	228,833	250,262	228,833	228,833	75,943	93,506	47,432	44,266	11,074	284,913	217,240	138,698	269,198	
فئة السويس للتأمين	614	62	7,319	6,694	7,837	9,742	96	(2,987)	2,319	5,634	2,319	2,319	14,199	22,860	10,027	11,157	169	24,491	34,214	(5,274)	8,599	
المهندس للتأمين	672	1,999	1,451	4,303	1,542	2,669	581	3,632	6,165	6,165	6,165	6,165	8,374	9,124	4,547	6,160	58	13,550	18,974	8,789	13,682	
الدلتا للتأمين	1,274	2,297	2,564	2,379	1,111	2,564	2,727	2,112	2,268	2,388	2,268	2,268	10,425	20,675	6,375	7,195	209	19,735	30,672	3,665	11,022	
AIG للتأمين	(353)	31	437	483	402	437	(318)	77	486	483	486	486	370	0	0	10	7	143	104	369	233	
جي اي جي للتأمين	1,239	(257)	4,383	6,838	1,024	4,383	4,598	2,198	3,285	3,285	3,285	3,285	17,224	24,561	9,477	12,124	285	31,583	40,795	19,816	30,092	
الجمعية المصرية للتأمين التعاوني	0	0	4	4	4	4	0	0	76	76	76	76	14	0	271	325	(0)	285	325	(249)	(261)	
تسليم للتأمين	1	0	8	7	3	8	5	(1)	151	7	8	8	265	325	510	363	163	799	768	176	916	
رويال للتأمين	373	51	663	6,548	1,190	1,670	(153)	4,930	663	663	663	663	15,210	14,901	4,715	4,205	(184)	19,723	25,117	845	(4,435)	
البنار للتأمين - مصر	9,246	9,338	39,746	45,319	37,470	52,152	11,522	2,505	11,740	9,392	11,740	11,740	23,464	23,464	8,609	23,106	0	35,788	47,050	7,101	17,323	
سلامة للتأمين التكافلي	137	0	285	459	481	285	(58)	174	511	511	511	511	5,949	9,079	3,051	2,286	(67)	8,875	11,762	1,220	6,189	
بويابيت	0	0	0	0	0	0	0	0	0	0	0	0	0	0	0	0	0	0	0	0	0	0
المصرية للتأمين التكافلي ممتلكات	39	1,071	1,231	477	507	1,231	763	317	831	831	831	831	4,918	4,882	919	643	1,104	7,867	5,117	992	4,069	
وناق للتأمين التكافلي	122	2	709	1,629	291	709	541	922	709	709	709	709	3,223	4,605	1,110	1,569	(102)	5,189	7,183	811	717	
أروب لتأمينات الممتلكات	1	0	13	20	76	13	(62)	7	66	66	66	66	158	361	92	168	2	190	536	106	90	
اسكان للتأمين	137	49	454	1,126	227	454	364	721	698	698	698	698	706	2,680	278	503	0	1,348	3,908	220	(623)	
طوكيو مارين جنرال - تكافل	683	682	2,777	5,435	2,377	2,777	1,084	3,340	130	162	130	130	10,199	16,550	0	0	6,840	18,090	27,422	62	1,850	
أورينت للتأمين التكافلي - ممتلكات	2,822	1,382	1,041	2,998	959	1,041	2,905	3,339	2,067	2,067	2,067	2,067	20,026	24,078	0	0	16,953	39,884	58,133	(2,711)	(4,099)	
أكسا للتأمين	548	2,120	5,208	11,998	3,784	5,208	1,972	8,911	83	83	83	83	4,864	4,026	2,848	5,537	3,367	12,213	26,083	(2,780)	(12,671)	
مصر للتأمين التكافلي	35	12	678	617	538	678	(49)	175	59	59	59	59	1,670	1,541	674	862	1	2,390	2,517	523	1,882	
ثروة للتأمين	7	(26)	58	139	91	58	(26)	55	23	23	23	23	3,202	1,120	439	929	11	1,546	4,198	538	1,196	
وطنية للتأمين	138	1	12	12	23	12	127	1	0	0	0	0	745	601	999	923	(12)	1,714	1,685	(779)	(334)	
مدى للتأمين	16	0	7	11	94	7	(71)	4	40	40	40	40	3,198	1,900	636	491	(62)	2,403	3,670	(18)	405	
اجمالي السوق	136,272	88,055	358,656	477,503	310,804	488,385	184,124	77,173	261,060	261,060	261,060	261,060	212,048	285,332	103,009	122,823	32,916	532,722	567,474	172,120	345,039	

المصرفيات (داخلي)

جدول (3/4/2)

بالالف جنيه

الشركات	صافي التعويضات		مخصص التعويضات		مخصص التعويضات التحليلية		مخصص التكاليف العكسية		مخصص التكاليف العكسية		العصوبات وتكاليف الانتاج		المصرفيات العمومية والإدارية		المصرفيات الأخرى		اجمالي المصرفيات		فئات / عجز النشاط التأميني				
	2024/2023	2023/2022	2024/2023	2023/2022	2024/2023	2023/2022	2024/2023	2023/2022	2024/2023	2023/2022	2024/2023	2023/2022	2024/2023	2023/2022	2024/2023	2023/2022	2024/2023	2023/2022	2024/2023	2023/2022	2024/2023	2023/2022	
مصر للتأمين	26,287	6,596	23,945	49,690	16,153	23,945	34,079	32,341	60,413	60,413	60,413	60,413	15,804	24,696	7,322	7,930	234	7,888	57,438	72,855	34,093	56,268	
فئة السويس للتأمين	133	785	220	141	870	221	(518)	705	997	997	997	997	7,658	15,135	6,511	9,534	230	22	13,881	25,396	2,357	7,036	
المهندس للتأمين	1,895	570	3,882	4,316	2,899	3,907	2,878	978	1,021	1,166	1,021	1,166	2,570	3,307	1,631	1,808	2	60	7,080	6,297	1,928	5,434	
الدلتا للتأمين	134	603	1,232	1,096	1,150	1,232	217	466	1,444	1,444	1,444	1,444	1,805	1,803	412	670	(12)	29	2,421	2,967	2,342	2,260	
AIG للتأمين	1	0	38	25	0	38	39	(12)	0	0	0	0	255	0	0	0	1	5	294	(7)	(291)	20	
جي اي جي للتأمين	487	898	2,024	2,097	1,240	2,024	1,272	971	2,726	2,726	2,726	2,726	7,951	10,620	3,263	4,061	620	(144)	13,106	15,507	12,142	17,084	
الجمعية المصرية للتأمين التعاوني	0	0	2	2	2	2	0	0	446	446	446	446	0	0	275	309	(0)	0	275	310	(222)	(192)	
تشب للتأمين	0	1	2	1	0	2	2	(0)	2	1	2	2	186	245	372	282	(15)	76	532	602	62	184	
روبال للتأمين	106	912	535	1,321	163	535	477	1,699	160	160	160	160	3,267	3,973	1,013	1,138	0	15	4,758	6,825	455	1,206	
البيفر للتأمين - مصر	1,658	852	11,195	11,851	13,081	12,495	(228)	207	11,035	11,035	11,035	11,035	10,387	12,670	12,342	4,533	890	325	26,270	17,736	8,576	25,273	
سلامة للتأمين التكافلي	21	49	19	83	13	19	27	114	629	629	629	629	543	980	270	274	(1)	0	839	1,368	180	598	
بويابيت	0	0	0	0	0	0	0	0	0	0	0	0	0	0	0	0	0	0	0	0	0	0	0
المصرية للتأمين التكافلي ممتلكات	147	163	512	532	532	512	126	184	395	511	395	395	1,743	2,587	431	473	416	563	2,717	3,923	547	1,075	
وناق للتأمين التكافلي	15	2	576	594	576	576	12	19	324	412	324	324	707	650	294	270	0	(4)	1,159	1,023	484	917	
أروب للتأمينات الممتلكات	28	119	264	31	264	247	45	(114)	248	248	248	248	139	260	84	155	1	0	272	301	266	407	
اسكان للتأمين	6	(1)	843	113	843	825	23	(731)	29	41	29	29	171	308	179	414	0	0	373	4	355	285	
طوكيو مارين جينرال - تكافل	1,237	1,965	939	3,155	814	939	4,181	1,361	387	387	387	387	7,759	12,003	0	0	0	0	21,088	40,496	2,729	4,596	
أورينت للتأمين التكافلي - ممتلكات	1,770	1,484	1,175	1,114	624	1,175	1,424	2,320	2,135	2,135	2,135	2,135	8,871	14,675	0	0	0	0	18,336	24,275	3,061	4,570	
أكسا للتأمين	1,129	1,044	2,874	7,129	1,108	2,874	2,896	5,299	166	166	166	166	1,847	5,633	1,181	2,338	(161)	1,020	5,763	14,290	(759)	(1,760)	
مصر للتأمين التكافلي	188	49	269	282	364	269	93	62	143	282	143	143	1,269	1,024	498	661	20	20	1,715	2,151	287	666	
ثروة للتأمين	17	61	201	1,282	73	201	144	1,143	85	85	85	85	1,411	1,672	347	281	2	(12)	2,222	2,823	877	112	
وظيفية للتأمين	1	78	118	574	82	118	37	534	0	0	0	0	261	726	776	981	1	55	1,075	2,296	(609)	(17)	
مدى للتأمين	0	0	52	52	52	52	48	(1)	22	52	22	22	274	231	112	156	3	(7)	456	409	26	109	
اجمالي السوق	35,260	16,230	50,915	85,480	40,825	52,243	45,350	49,467	83,336	82,807	82,807	83,336	74,894	113,183	37,312	36,267	21,295	42,401	182,071	241,846	68,885	126,131	

المصرفيات (مف)

جدول (4/4/2)

بالالف جنيه

الشركات	صافي التعويضات		مخصص التعويضات		مخصص التعويضات التحليلية		مخصص التكاليف العكسية		مخصص التكاليف العكسية		العولوات وتكاليف الانتاج		المصرفيات العمومية والإدارية		المصرفيات الأخرى		اجمالي المصرفيات		فائض / عجز النشاط التأميني			
	2024/2023	2023/2022	2024/2023	2023/2022	2024/2023	2023/2022	2024/2023	2023/2022	2024/2023	2023/2022	2024/2023	2023/2022	2024/2023	2023/2022	2024/2023	2023/2022	2024/2023	2023/2022	2024/2023	2023/2022	2024/2023	2023/2022
مصر للتأمين	58,208	97,558	236,086	365,361	220,344	323,354	73,951	139,565	185,773	214,422	152,582	185,773	152,582	185,773	32,421	32,707	4,374	127,228	181,533	383,065	179,258	207,202
فئة السويس للتأمين	2,104	3,317	14,538	22,085	8,047	14,594	8,595	10,808	6,974	4,877	5,859	4,877	6,974	20,809	30,901	(237)	(305)	43,215	67,868	7,435	19,146	
المهندس للتأمين	1,351	592	1,308	750	2,122	673	537	669	1,464	1,464	1,464	1,464	1,464	1,408	3,748	2	69	4,202	7,643	2,782	4,891	
الدلتا للتأمين	577	305	210	1,165	203	210	584	1,261	326	326	326	326	326	396	640	83	48	2,128	4,767	799	2,243	
AIG للتأمين	0	1	5	0	5	5	1	(5)	2	2	0	2	0	0	0	0	0	18	(7)	(16)	9	
جي اي جي للتأمين	0	0	4	1,075	323	4	(319)	1,071	353	353	353	353	353	782	1,195	165	129	1,460	3,787	628	(674)	
الجمعية المصرية للتأمين التعاوني	0	0	0	0	0	0	0	0	0	0	0	0	0	0	0	0	0	0	0	0	0	
تشيب للتأمين	0	0	0	0	0	0	0	0	0	0	0	0	0	0	0	0	0	0	0	0	0	
رويال للتأمين	54	386	168	168	272	168	(50)	379	775	775	775	775	775	1,369	782	(1)	416	2,135	2,652	857	1,669	
البيزنس للتأمين - مصر	0	0	7,387	11,476	7,387	11,476	0	0	1,743	1,743	1,743	1,743	1,743	0	0	0	0	0	0	956	2,130	
سلامة للتأمين التكافلي	0	0	3	(0)	4	3	(0)	0	164	164	164	164	164	0	0	0	0	(79)	(3)	66	6	
بويابيجيت	0	0	0	0	0	0	0	0	0	0	0	0	0	0	0	0	0	0	0	0	0	
المصرية للتأمين التكافلي - ممتلكات	296	25	317	427	218	317	394	136	541	541	541	541	541	971	1,426	21	2,566	5,141	13,294	2,449	8,240	
وثاق للتأمين التكافلي	0	0	0	0	0	0	0	0	14	14	14	14	14	0	0	0	0	0	0	8	9	
أروب لتأمينات الممتلكات	0	0	0	0	0	0	0	0	0	0	0	0	0	0	0	0	0	0	0	0	0	
اسكان للتأمين	2	11	54	61	85	54	(30)	18	377	377	377	377	377	100	34	0	0	109	178	116	101	
طوكيو مارين جينرال - تكافل	0	0	0	0	0	0	0	0	0	0	0	0	0	0	0	296	0	347	0	(288)	0	
أورينت للتأمين التكافلي - ممتلكات	402	788	989	217	51	989	1,341	15	12	12	12	12	12	0	0	0	2,688	9,944	12,102	(1,850)	(8,069)	
أكسا للتأمين	0	0	680	2,527	60	680	620	1,846	0	0	0	0	0	56	246	160	225	1,514	4,084	222	912	
مصر للتأمين التكافلي	0	11	109	262	24	109	85	164	105	105	105	105	105	633	911	(65)	42	1,552	2,411	337	1,159	
ثروة للتأمين	0	0	17	48	0	17	17	30	12	12	12	12	12	18	69	0	0	83	206	34	245	
وطنية للتأمين	0	0	9	22	3	9	6	13	9	9	9	9	9	11	147	2	20	69	746	15	537	
مدى للتأمين	100	4	5	8	63	5	42	7	0	0	0	0	0	63	69	(0)	(0)	131	141	108	65	
اجمالي السوق	63,095	102,998	261,890	405,644	239,212	352,668	85,774	155,974	196,546	227,303	164,238	196,546	196,546	59,036	72,875	7,409	140,383	249,714	502,932	193,915	239,822	

المصرفيات (طيران)

جدول (5/4/2)

بالآلاف جنيه

الشركات	صافي التعويضات		مخصص التعويضات تحت التسوية آخر المدة		مخصص التعويضات تحت التسوية اول المدة		التعويضات التحصيلية		مخصص التكاليف العكسية آخر المدة		مخصص التكاليف العكسية اول المدة		العمولات وتكاليف الانتاج		المصرفيات العمومية والإدارية		المصرفيات الأخرى		اجمالي المصرفيات		فائض / عجز النشاط التأميني		
	2024/2023	2023/2022	2024/2023	2023/2022	2024/2023	2023/2022	2024/2023	2023/2022	2024/2023	2023/2022	2024/2023	2023/2022	2024/2023	2023/2022	2024/2023	2023/2022	2024/2023	2023/2022	2024/2023	2023/2022	2024/2023	2023/2022	
مصر للتأمين	20,414	66,486	644,694	1,100,027	538,628	932,313	126,481	234,200	283,240	283,240	283,240	283,240	283,240	51,261	136,181	23,848	39,879	56,508	130,312	258,098	540,571	246,326	107,378
شركة السويس للتأمين	0	0	0	0	0	0	0	0	0	0	0	0	0	0	0	0	0	0	0	0	0	0	0
المهندس للتأمين	0	0	0	0	0	0	0	0	0	0	0	0	0	0	2,780	0	1,631	0	0	0	4,411	0	(3,283)
الدلتا للتأمين	0	0	0	0	0	0	0	0	0	0	0	0	0	0	2,123	817	620	74	74	2,889	3,083	108	3,883
AIG للتأمين	0	0	0	0	0	0	0	0	0	0	0	0	0	0	0	0	0	0	0	0	0	0	0
جي اي جي للتأمين	0	1	204	206	204	204	0	2	69	69	69	69	2	481	931	889	1,936	(451)	892	920	3,761	1,392	109
الجمعية المصرية للتأمين التعاوني	0	0	0	0	0	0	0	0	0	0	0	0	0	0	0	0	0	0	0	0	0	0	0
تنشيب للتأمين	0	0	0	0	0	0	0	0	0	0	0	0	0	0	0	0	0	0	0	0	0	0	0
رويال للتأمين	0	0	0	0	0	0	0	0	0	0	0	0	0	0	0	0	0	0	0	0	0	0	0
البايزر للتأمين - مصر	0	0	0	0	0	0	0	0	0	0	0	0	0	0	0	0	0	0	0	0	0	0	0
سلامة للتأمين التكافلي	0	0	0	0	0	0	0	0	0	0	0	0	0	0	0	0	0	0	0	0	0	0	0
بويابيت	0	0	0	0	0	0	0	0	0	0	0	0	0	0	0	0	0	0	0	0	0	0	0
المصرية للتأمين التكافلي ممتلكات	0	0	0	0	0	0	0	0	0	0	0	0	0	0	0	0	0	0	0	0	0	0	0
وثاق للتأمين التكافلي	0	0	0	0	0	0	0	0	0	0	0	0	0	0	0	0	0	0	0	0	0	0	0
أروب لتأمينات الممتلكات	0	0	0	0	0	0	0	0	0	0	0	0	0	0	0	0	0	0	0	0	0	0	0
اسكان للتأمين	0	0	55	12	33	55	21	(43)	12	12	12	12	12	73	266	88	108	27	336	210	667	(16)	(441)
طوكيو مارين جينرال - تكافل	0	0	0	0	0	0	0	0	0	0	0	0	0	0	0	0	0	0	0	0	0	0	0
أورينت للتأمين التكافلي - ممتلكات	0	0	0	0	0	0	0	0	0	0	0	0	0	0	0	0	0	0	0	0	0	0	0
أكسا للتأمين	0	0	0	0	0	0	0	0	0	0	0	0	0	0	0	0	0	0	0	0	0	0	0
مصر للتأمين التكافلي	0	0	0	0	0	0	0	0	0	0	0	0	0	0	0	0	0	0	0	0	0	0	0
ثروة للتأمين	0	0	0	0	0	0	0	0	0	0	0	0	0	0	0	0	0	0	0	0	0	0	0
وطنية للتأمين	0	0	0	0	0	0	0	0	0	0	0	0	0	0	0	0	0	0	0	0	0	0	0
مدى للتأمين	0	0	0	0	0	0	0	0	0	0	0	0	0	0	0	0	0	0	0	0	0	0	0
اجمالي السوق	107,646	247,810	552,494	1,100,027	1,100,027	932,595	126,525	234,284	283,335	283,335	283,336	283,335	283,335	51,261	142,422	25,641	44,173	56,011	131,614	262,116	552,494	247,810	107,646

المصرفيات (تكميلي)

جدول (6/4/2)

بالالف جنيه

الشركات	صافي التعويضات		مخصص التعويضات تحت التسوية آخر المدة		مخصص التعويضات تحت التسوية أول المدة		التعويضات التحصيلية		مخصص التكاليف العكسية		مخصص التكاليف العكسية		العمولات وتكاليف الإنتاج		المصرفيات العمومية والإدارية		المصرفيات الأخرى		إجمالي المصرفيات		فئات / عجز النشاط التأميني			
	2024/2023	2023/2022	2024/2023	2023/2022	2024/2023	2023/2022	2024/2023	2023/2022	2024/2023	2023/2022	2024/2023	2023/2022	2024/2023	2023/2022	2024/2023	2023/2022	2024/2023	2023/2022	2024/2023	2023/2022	2024/2023	2023/2022	2024/2023	2023/2022
مصر للتأمين	249,592	169,575	2,236,365	1,618,249	109,430	91,981	191,674	183,360	718,076	470,311	122,519	122,519	122,519	122,519	1,217,184	872,597	592,689	469,584	695,349	512,634	1,114,524	829,547		
فئة السويس للتأمين	36,375	15,367	395,640	305,324	(385)	(558)	86,421	67,930	123,796	93,440	33,347	17,581	57,631	33,347	161,524	128,746	95,411	68,107	115,311	95,408	141,624	101,445		
المهندس للتأمين	70,784	32,486	329,648	221,995	2,569	977	35,326	25,152	151,290	98,509	21,720	21,720	41,048	21,720	121,135	97,357	53,125	34,144	68,657	53,125	105,602	78,376		
الدلتا للتأمين	121,852	61,990	352,881	294,311	(906)	3,283	34,268	34,019	145,173	117,036	11,391	11,391	11,391	11,391	174,347	139,973	36,656	38,545	74,352	36,656	136,650	141,861		
AIG للتأمين	3,239	6,300	(1,730)	(5,259)	0	1	14	43	0	0	1,329	3,356	340	1,329	(755)	(3,275)	1,002	3,356	340	1,002	(93)	(921)		
جي اي جي للتأمين	193,890	87,121	697,062	449,358	6,983	4,365	74,191	52,858	224,522	137,144	25,282	13,580	25,282	25,282	391,366	243,288	64,363	64,759	98,817	64,363	356,912	243,685		
الجمعية المصرية للتأمين التعاوني	911	681	37	0	0	0	0	0	0	0	0	0	0	37	0	3,735	3,735	3,773	3,735	3,773	0	0		
تشيب للتأمين	0	0	0	0	0	0	0	0	0	0	0	0	0	0	0	0	0	0	0	0	0	0		
رويال للتأمين	109,303	19,313	443,985	409,626	(2,828)	2,257	46,046	52,020	167,543	129,742	36,928	18,596	68,651	36,928	201,502	207,274	70,841	77,651	68,651	70,841	203,691	214,085		
البيفرز للتأمين - مصر	181,215	70,856	845,615	580,163	3,536	2,317	106,551	74,085	320,773	221,044	49,707	29,885	81,102	49,707	383,360	262,894	113,058	89,193	141,614	111,648	354,803	240,439		
سلامة للتأمين التكافلي	85,481	24,336	300,336	254,324	4,523	4,019	30,035	31,530	123,545	88,693	42,305	17,947	49,669	42,305	134,868	105,724	42,305	47,563	49,669	42,305	127,503	110,982		
بويابجيت	0	0	0	0	0	0	0	0	0	0	0	0	0	0	0	0	0	0	0	0	0	0		
المصرية للتأمين التكافلي ممتلكات	49,739	25,635	173,137	158,318	12,095	(70)	18,447	9,545	56,381	44,217	44,935	26,405	51,435	44,935	79,714	86,095	55,374	51,861	51,435	55,374	83,653	82,583		
وثاق للتأمين التكافلي	81,640	31,523	593,321	360,240	3,120	1,718	38,660	22,474	204,914	120,109	14,164	14,073	25,641	14,164	335,150	215,849	105,274	67,245	195,183	105,274	245,241	177,819		
أروب لتأمينات الممتلكات	538	2,213	78,004	45,174	283	188	9,950	6,675	30,790	13,024	7,268	5,028	7,991	7,268	36,257	23,049	8,773	8,855	14,491	8,773	30,539	23,131		
اسكان للتأمين	5,403	2,925	38,582	25,336	(71)	245	6,073	4,238	20,992	13,040	5,008	4,780	5,979	5,008	10,617	7,583	5,294	5,605	5,979	5,294	9,932	7,895		
طوكيو مارين جيزرال - تكافل	465	160	85,138	59,300	27,366	20,171	0	0	24,486	17,076	2,913	2,753	3,379	2,913	32,821	21,892	11,550	14,063	21,445	11,550	22,925	24,405		
أورينت للتأمين التكافلي - ممتلكات	44,364	14,359	848,548	512,459	221,375	140,835	0	0	261,020	145,263	9,339	9,339	9,339	9,339	366,154	226,360	113,610	80,684	176,575	113,610	303,188	193,434		
أكسا للتأمين	80,178	16,473	258,504	232,531	3,209	(5,848)	17,251	6,257	82,706	80,496	20,525	3,773	20,525	20,525	155,337	134,874	96,042	84,432	115,456	96,042	135,923	123,265		
مصر للتأمين التكافلي	24,074	2,615	202,951	125,945	797	1,052	29,912	18,523	76,086	48,795	0	0	1,432	0	94,723	57,575	28,099	19,208	49,177	28,099	73,645	48,684		
ثروة للتأمين	68,789	11,570	389,423	296,267	(50)	375	70,306	45,554	136,446	97,346	12,053	483	18,056	12,053	176,717	141,421	31,401	33,828	58,519	31,401	149,599	143,849		
وطنية للتأمين	6,764	(2,360)	116,095	60,842	218	(11)	9,528	6,306	41,939	21,861	0	0	552	0	63,858	32,686	15,868	5,986	34,519	15,868	45,206	22,804		
مدى للتأمين	3,527	3,243	49,232	36,732	(346)	237	10,578	4,105	16,240	10,800	0	0	3,255	0	19,504	21,590	4,362	7,559	7,237	4,362	16,629	24,788		
إجمالي السوق	1,418,125	596,380	8,432,773	6,041,236	390,917	267,534	815,233	644,676	2,926,718	1,967,950	460,732	323,209	605,219	460,732	4,155,418	3,023,553	1,548,830	1,275,964	2,046,551	1,467,363	3,657,698	2,832,155		

المصروفات (إجباري)

جدول (7/4/2)

بالالف جنيه

الشركات	صافي التعويضات		مخصص التعويضات تحت التسوية اخر المدة		مخصص التعويضات تحت التسوية اول المدة		التعويضات التحميلية		مخصص التكاليف العكسية		مخصص التكاليف العكسية		العولت وتكاليف الانتاج		المصروفات العمومية والادارية		المصروفات الاخرى		اجمالي المصروفات		فائض / عجز النشاط التأميني			
	2024/2023	2023/2022	2024/2023	2023/2022	2024/2023	2023/2022	2024/2023	2023/2022	2024/2023	2023/2022	2024/2023	2023/2022	2024/2023	2023/2022	2024/2023	2023/2022	2024/2023	2023/2022	2024/2023	2023/2022	2024/2023	2023/2022		
مصر للتأمين	215,433	284,672	1,769,369	2,026,628	1,755,011	1,909,863	229,792	401,437	707,045	707,045	707,045	707,045	707,045	10,408	10,408	11,537	9,808	10,278	31	509,370	812,085	522,373	309,351	
فئة السويس للتأمين	16,878	14,269	24,018	21,382	23,894	24,018	17,002	11,633	15,781	15,781	15,781	15,781	15,781	11,886	11,886	11,537	9,808	11,537	(174)	38,521	40,885	20,179	23,127	
المهندس للتأمين	7,814	12,726	10,349	11,457	11,306	10,349	6,856	13,834	12,472	12,472	12,472	12,472	12,472	12,223	12,472	9,221	7,976	11	9	28,311	39,863	25,810	29,326	
الدلتا للتأمين	4,670	4,896	4,891	7,057	4,449	4,891	5,112	7,062	7,082	7,082	7,082	7,082	7,082	4,188	4,188	618	827	5	8	9,923	12,052	10,995	14,365	
AIG للتأمين	23	4	301	197	337	301	(12)	(100)	41	32	41	32	41	51	41	0	0	0	0	(22)	(108)	83	230	
جي اي جي للتأمين	9,834	11,725	13,566	14,364	13,897	14,364	10,927	10,301	14,466	14,466	14,466	14,466	14,466	18,675	18,844	7,705	8,315	80	201	36,760	38,288	34,212	40,789	
الجمعية المصرية للتأمين التعاوني	0	0	0	0	0	0	0	0	0	0	0	0	0	0	0	0	0	0	0	0	0	0	0	0
تتسب للتأمين	0	0	0	0	0	0	0	0	0	0	0	0	0	0	0	0	0	0	0	0	0	0	0	0
روبيال للتأمين	57,820	42,769	135,462	102,727	128,188	135,462	65,093	10,034	137,839	137,839	137,839	137,839	137,839	48,061	54,226	14,900	18,948	457	(1,525)	132,560	77,635	98,385	181,062	
البيتر للتأمين - مصر	6,650	7,112	31,180	33,312	22,936	31,180	14,894	9,243	6,814	6,814	6,814	6,814	6,814	5,341	5,091	1,829	1,430	0	0	20,403	15,935	10,880	16,405	
سلامة للتأمين التكافلي	19,571	26,910	27,037	28,065	26,804	27,037	19,804	27,937	42,649	42,649	42,649	42,649	42,649	20,446	21,650	8,728	6,204	565	502	49,542	56,293	45,403	46,850	
بويا ايجيبت	0	0	0	0	0	0	0	0	0	0	0	0	0	0	0	0	0	0	0	0	0	0	0	0
المصرية للتأمين التكافلي ممتلكات	17,656	22,718	36,421	37,425	33,050	36,421	21,026	23,723	36,421	37,425	37,425	37,425	37,425	19,570	19,263	3,519	1,988	936	39	50,772	46,017	54,184	49,309	
وثاقى للتأمين التكافلي	17,549	26,806	38,953	42,508	38,953	42,508	14,076	30,360	47,972	47,972	47,972	47,972	47,972	16,584	17,695	11,663	6,086	0	0	42,323	54,141	41,926	35,482	
أروب لتأمينات الممتلكات	13,560	11,284	8,680	9,369	12,689	8,680	9,550	11,973	14,523	14,523	14,523	14,523	14,523	9,679	9,192	7,455	9,374	0	0	26,684	30,539	27,105	25,985	
اسكان للتأمين	5,917	6,583	27,532	37,175	18,508	27,532	14,941	16,226	24,348	24,348	24,348	24,348	24,348	14,946	15,859	7,475	7,313	0	0	37,361	39,398	13,696	27,085	
طوكيو مارين جينرال - تكافل	17,067	12,953	60,840	64,612	53,804	60,840	24,103	16,725	23,296	23,296	23,296	23,296	23,296	12,431	13,231	0	0	23,823	41,513	60,357	71,835	2,075	366	
أورينت للتأمين التكافلي - ممتلكات	9,738	13,581	35,670	31,195	50,769	35,670	(5,362)	9,106	42,696	42,696	42,696	42,696	42,696	12,367	12,452	0	0	19,473	19,241	26,478	40,798	48,543	27,378	
أفسا للتأمين	2,528	2,770	2,091	2,428	1,735	2,091	2,884	3,108	0	0	0	0	0	2,882	3,040	251	234	0	0	6,016	6,382	7,582	6,133	
مصر للتأمين التكافلي	2,005	2,487	2,275	4,516	1,414	2,275	2,866	4,728	768	768	768	768	768	3,087	3,289	1,289	1,146	77	77	7,409	9,239	4,865	5,611	
ثروة للتأمين	2,528	2,861	2,091	2,428	1,735	2,091	2,884	3,198	2,091	1,735	2,428	2,091	1,735	3,094	3,242	498	425	0	0	6,832	7,203	6,954	7,881	
وطنية للتأمين	2,085	2,560	1,461	2,016	926	1,461	2,621	3,115	1,143	1,555	1,143	1,143	1,143	3,108	3,309	679	587	0	0	6,771	7,423	4,446	6,779	
مدى للتأمين	1,960	2,469	1,461	2,016	926	1,461	2,496	3,024	1,231	1,734	1,231	1,231	1,231	3,108	3,400	1,956	1,999	(0)	(4)	8,048	8,922	3,746	5,992	
اجمالي السوق	431,283	512,155	2,234,445	2,480,079	2,204,803	2,374,939	460,926	617,295	1,133,131	1,133,131	1,133,131	1,133,131	1,133,131	388,221	505,336	194,394	224,255	55,530	59,781	1,104,419	1,414,825	983,443	859,505	



المصرفيات (هندسي)

جدول (8/4/2)

بالالف جنيه

الشركات	صافي التعويضات		مخصص التعويضات تحت النسوية اخر المدة		مخصص التعويضات تحت النسوية اول المدة		التعويضات التحويلية		مخصص التكاليف العكسية		مخصص التكاليف العكسية		العولتات وتكاليف الانتاج		المصرفيات العمومية والادارية		المصرفيات الاخرى		اجمالي المصرفيات		فائض / عجز النشاط التأميني					
	2024/2023	2023/2022	2024/2023	2023/2022	2024/2023	2023/2022	2024/2023	2023/2022	2024/2023	2023/2022	2024/2023	2023/2022	2024/2023	2023/2022	2024/2023	2023/2022	2024/2023	2023/2022	2024/2023	2023/2022	2024/2023	2023/2022	2024/2023	2023/2022		
مصر للتأمين	91,827	126,970	699,188	1,157,308	642,888	942,619	148,127	341,658	357,524	337,843	357,524	366,116	357,524	168,337	263,456	58,689	56,584	123,517	23,544	518,350	646,747	262,924	402,387	262,924	402,387	
شركة السويس للتأمين	9,484	20,014	21,123	20,539	19,623	21,169	10,984	19,383	19,032	15,889	19,032	19,032	19,032	52,456	72,099	64,846	67,385	(445)	(762)	130,984	158,105	3,143	(4,857)	3,143	(4,857)	
المهندس للتأمين	1,747	4,724	8,313	13,250	8,313	8,390	5,208	9,585	4,793	4,793	4,793	4,793	4,793	18,041	23,921	7,598	9,887	8	216	30,854	43,608	17,052	18,873	17,052	18,873	
الدلتا للتأمين	9,969	21,365	8,676	15,174	8,676	8,676	14,570	27,863	7,628	7,628	7,628	7,628	7,628	23,434	26,089	7,401	7,136	4,297	(1,384)	49,702	59,704	18,888	50,908	18,888	50,908	
AIG للتأمين	(322)	0	1,334	2,460	368	1,334	644	1,126	368	368	368	368	368	1,981	447	8,487	3,387	1,475	1,656	12,588	6,615	(4,851)	(2,688)	(4,851)	(2,688)	
جي اي جي للتأمين	23,419	35,583	41,347	55,272	41,347	41,347	28,768	49,508	12,468	11,731	12,468	12,468	12,468	68,981	119,704	21,960	37,581	12,692	2,072	133,138	208,864	67,663	172,045	67,663	172,045	
الجمعية المصرية للتأمين التعاوني	0	0	0	0	0	0	0	0	0	0	0	0	0	0	0	0	0	0	0	0	0	0	0	0	0	0
تتب للتأمين	661	587	2,583	10,077	2,583	3,662	858	7,003	1,566	1,958	3,223	1,566	1,566	13,949	316	436	5,697	2,592	(100)	23,053	28,206	1,092	1,657	1,092	1,657	
رويال للتأمين	517	2,090	9,347	12,138	9,347	9,673	6,053	4,556	1,581	1,581	1,581	1,581	1,581	10,259	21,024	6,322	10,235	419	837	23,053	36,651	2,834	6,376	2,834	6,376	
البنار للتأمين - مصر	1,000	458	13,561	20,685	13,561	17,194	2,426	3,949	6,068	8,424	6,739	8,424	8,424	17,955	9,880	1,271	3,291	0	0	15,933	23,511	6,024	19,322	6,024	19,322	
سلامة للتأمين التكافئي	49	155	418	635	418	418	(61)	372	886	886	886	886	886	6,410	4,567	2,708	2,564	318	(716)	9,374	6,787	900	5,296	900	5,296	
بوي ايجيت	0	0	0	0	0	0	0	0	0	0	0	0	0	0	0	0	0	0	0	0	0	0	0	0	0	0
المصرية للتأمين التكافئي ممتلكات	421	1,383	3,633	6,378	3,633	3,633	2,443	4,129	623	623	623	623	623	8,014	13,484	2,382	2,044	500	(138)	12,507	19,520	1,227	2,571	1,227	2,571	
وثائق للتأمين التكافئي	603	87	786	1,192	786	786	796	494	1,078	1,078	1,192	1,078	1,078	4,282	6,625	2,041	2,553	17	170	6,931	9,955	3,524	5,309	3,524	5,309	
أروب لتأمينات الممتلكات	0	0	100	41	100	25	41	75	25	41	25	41	25	55	51	54	29	0	(0)	184	34	96	198	96	198	
اسكان للتأمين	372	613	9,085	8,017	9,085	9,085	8,017	1,440	2,750	2,750	3,336	2,750	2,750	2,273	3,624	1,449	2,166	(152)	77	5,010	6,044	3,041	3,533	3,041	3,533	
طوكيو مارين جينرال - تكافل	4	238	759	999	759	759	104	659	263	263	284	263	263	2,395	5,551	0	0	709	948	3,763	6,998	(272)	21	(272)	21	
أورينت للتأمين التكافئي - ممتلكات	4,179	3,344	2,870	4,700	2,870	2,870	2,741	4,308	829	829	829	829	829	53,741	88,327	0	0	112,480	200,528	170,528	294,029	(60,874)	(125,390)	(60,874)	(125,390)	
أكسا للتأمين	589	304	4,614	15,713	4,614	4,614	4,762	11,403	3,208	3,208	3,208	3,208	3,208	9,654	30,541	3,266	9,556	6,563	(2,195)	19,924	49,305	(2,624)	(7,592)	(2,624)	(7,592)	
مصر للتأمين التكافئي	186	652	989	1,064	989	989	464	727	96	96	96	96	96	4,875	5,909	2,249	3,064	97	134	7,933	9,833	2,382	6,041	2,382	6,041	
ثروة للتأمين	48	62	1,194	287	1,194	220	287	1,037	220	219	220	220	220	5,022	4,977	1,705	1,136	132	(140)	6,841	7,010	996	1,323	996	1,323	
وطنية للتأمين	0	3	196	516	196	196	62	323	0	0	332	0	332	3,581	3,405	1,710	2,083	70	(8)	5,494	6,135	(842)	352	(842)	352	
مدى للتأمين	101	74	120	55	120	120	55	10	120	120	120	120	120	784	1,824	468	741	(36)	(5)	1,442	2,569	524	1,584	524	1,584	
اجمالي السوق	144,853	218,708	829,260	1,347,450	829,260	1,077,854	746,421	488,304	433,116	433,116	433,116	433,116	433,116	454,770	727,529	195,041	227,119	265,251	177,643	1,168,344	1,630,230	322,844	557,269	322,844	557,269	

المصرفيات (بترول)

جدول (9/4/2)

بالآلاف جنيه

الشركات	صافي التعويضات		مخصص التعويضات		مخصص التعويضات		التعويضات التحصيلية		مخصص التكاليف العمومية		مخصص التكاليف العمومية		العولمات وتكاليف الانتاج		المصرفيات العمومية والإدارية		المصرفيات الأخرى		اجمالي المصرفيات		فائض / عجز النشاط التأميني			
	2024/2023	2023/2022	2024/2023	2023/2022	2024/2023	2023/2022	2024/2023	2023/2022	2024/2023	2023/2022	2024/2023	2023/2022	2024/2023	2023/2022	2024/2023	2023/2022	2024/2023	2023/2022	2024/2023	2023/2022	2024/2023	2023/2022	2024/2023	2023/2022
مصر للتأمين	225,301	528,782	1,771,908	3,059,836	1,331,326	2,530,001	665,883	1,058,616	801,801	801,801	801,801	801,801	801,801	299,682	434,087	107,787	99,329	57,825	132,007	1,131,177	1,724,038	632,388	1,136,870	
فئة السويس للتأمين	0	0	0	0	0	0	0	0	0	0	0	0	0	0	0	0	0	0	0	0	0	0	0	0
المهندس للتأمين	0	0	0	0	0	0	0	0	0	0	0	0	0	0	0	0	0	0	0	0	0	0	0	0
الدلتا للتأمين	730	0	0	462	0	0	730	462	0	462	0	462	0	1,699	2,601	2,193	1,045	1	1	4,623	4,571	2,328	1,058	
AIG للتأمين	0	0	0	0	0	0	0	0	0	0	0	0	0	0	0	0	0	0	0	0	0	0	0	0
جي اي جي للتأمين	0	614	804	181	215	804	589	(9)	500	500	500	500	500	3,183	6,028	2,975	4,549	(37)	3,206	6,711	13,773	(2,934)	(3,186)	
الجمعية المصرية للتأمين التعاوني	0	0	0	0	0	0	0	0	0	0	0	0	0	0	0	0	0	0	0	0	0	0	0	0
تتلب للتأمين	0	0	0	401	0	0	0	401	0	270	367	0	401	0	1,039	0	943	2	164	(267)	2,915	306	723	
رويال للتأمين	0	0	0	0	0	0	0	0	0	0	0	0	0	0	0	0	0	0	0	0	0	0	0	0
البياتز للتأمين - مصر	0	0	0	0	0	0	0	0	0	0	0	0	0	0	0	0	0	0	0	0	0	0	0	0
سلامة للتأمين التكافلي	0	0	0	0	0	0	0	0	0	0	0	0	0	0	0	0	0	0	0	0	0	0	0	0
بويابيجيت	0	0	0	0	0	0	0	0	0	0	0	0	0	0	0	0	0	0	0	0	0	0	0	0
العصرية للتأمين التكافلي ممتلكات	146	0	853	899	682	853	318	46	1,091	1,091	1,091	1,091	46	47,946	22,846	8,470	12,303	243	455	31,877	60,750	30,033	19,334	
وثاق للتأمين التكافلي	0	0	0	0	0	0	0	0	0	0	0	0	0	0	0	0	0	0	0	0	0	0	0	0
أروب لتأمينات الممتلكات	0	0	0	0	0	0	0	0	0	0	0	0	0	0	0	0	0	0	0	0	0	0	0	0
اسكان للتأمين	0	0	0	0	0	0	0	0	0	0	0	0	0	0	0	0	0	0	0	0	0	0	0	0
طوكيو مارين جنرال - تكافل	0	0	0	0	0	0	0	0	0	0	0	0	0	0	0	0	0	0	0	0	0	0	0	0
أورينت للتأمين التكافلي - ممتلكات	0	0	0	34	0	0	0	34	0	0	0	0	34	6,271	1,066	0	0	0	23,192	7,056	29,497	(2,662)	(16,436)	
أكسا للتأمين	0	0	0	0	0	0	0	0	0	0	0	0	0	0	0	0	0	0	0	0	0	0	0	0
مصر للتأمين التكافلي	0	0	45	90	9	45	36	45	66	14	66	14	45	610	318	100	222	8	15	477	943	15	210	
ثروة للتأمين	0	0	0	0	0	0	0	0	0	0	0	0	0	0	0	0	0	0	0	0	0	0	0	0
وطنية للتأمين	0	0	0	0	0	0	0	0	0	0	0	0	0	0	0	0	0	0	0	0	0	0	0	0
مدى للتأمين	0	0	0	0	0	0	0	0	0	0	0	0	0	0	0	0	0	0	0	0	0	0	0	0
اجمالي السوق	226,177	529,396	1,773,611	3,061,903	1,332,231	2,531,704	667,556	1,059,596	804,287	803,662	804,287	803,406	804,287	328,794	498,581	121,526	118,390	64,032	159,039	1,181,652	1,836,487	659,474	1,138,573	

المصرفيات (الاتمان والضمان)

جدول (10/4/2)

بالالف جنيه

الشركات	صافي التعويضات		مخصص التعويضات		مخصص التعويضات		التعويضات التحميلية		مخصص التكاليف العكسية		مخصص التكاليف العكسية		العولت وتكاليف الانتاج		المصرفيات العمومية والإدارية		المصرفيات الأخرى		اجمالي المصرفيات		فائض / عجز النشاط التأميني		
	2024/2023	2023/2022	2024/2023	2023/2022	2024/2023	2023/2022	2024/2023	2023/2022	2024/2023	2023/2022	2024/2023	2023/2022	2024/2023	2023/2022	2024/2023	2023/2022	2024/2023	2023/2022	2024/2023	2023/2022	2024/2023	2023/2022	2024/2023
مصر للتأمين	163,721	141,580	198,258	198,258	196,024	198,258	165,955	172,051	209,920	209,920	209,920	209,920	209,920	209,920	51,293	92,960	20,106	32,637	61	285,178	269,693	153,737	109,835
فئة السويس للتأمين	6,603	4,132	59,221	59,221	38,592	59,221	27,232	20,425	8,621	8,621	8,621	8,621	8,621	10,776	8,621	2,595	3,569	(564)	24,657	28,653	2,732	62,414	
المهندس للتأمين	2,477	1,607	10,602	10,602	6,518	10,602	6,561	4,783	0	0	0	0	0	1,749	2,790	1,450	1,977	2	9,762	9,762	(2,278)	2,520	
الدلتا للتأمين	2,800	3,022	5,968	5,968	5,352	5,968	3,416	10,811	0	0	0	0	0	3,006	1,619	1,008	675	(4)	7,427	13,452	2,473	4,731	
AIG للتأمين	0	0	0	0	0	0	0	0	0	0	0	0	0	0	0	0	0	0	0	0	0	0	0
جي اي جي للتأمين	1,892	(424)	4,537	8,263	6,224	4,537	205	3,302	0	0	0	0	0	2,932	3,151	795	993	1,001	4,933	7,309	740	2,790	
الجمعية المصرية للتأمين التعاوني	31,615	36,514	85,551	121,504	73,805	84,315	43,361	73,703	19,855	26,871	19,855	19,855	19,855	34,254	34,102	72,225	84,276	(4,068)	209,511	140,808	30,415	34,641	
تشيبي للتأمين	0	0	0	0	0	0	0	0	0	0	0	0	0	0	0	0	0	0	0	0	0	0	0
رويال للتأمين	(596)	6,765	3,716	24,722	117	3,716	3,003	27,772	881	881	881	881	881	7,126	5,633	2,924	2,534	4	13,937	35,888	879	(15,311)	
البيزنز للتأمين - مصر	0	0	0	0	0	0	0	0	0	0	0	0	0	0	0	0	0	0	0	0	0	0	0
سلامة للتأمين التكافئي	2,167	1,512	16,779	21,406	11,063	16,779	7,883	6,138	0	0	0	0	0	6,082	6,541	3,756	2,762	522	18,243	16,127	10,238	29,748	
بويابيجيت	0	0	0	0	0	0	0	0	0	0	0	0	0	0	0	0	0	0	0	0	0	0	0
المصرية للتأمين التكافئي ممتلكات	351,208	441,641	552,089	458,059	612,977	552,089	290,320	347,611	335	335	335	335	335	44,751	61,291	16,703	15,785	13,155	437,754	365,264	94,508	71,389	
وثائق للتأمين التكافئي	541	0	3,487	6,325	1,500	3,487	2,528	2,838	0	0	0	0	0	352	318	50	38	20	2,950	3,174	(584)	897	
أروبا لتأمينات الممتلكات	0	0	0	0	0	0	0	0	0	0	0	0	0	0	0	0	0	0	0	0	0	0	0
اسكان للتأمين	(3,654)	96,749	68,349	82,976	37,640	68,349	27,055	111,377	4,243	4,243	4,243	4,243	4,243	11,735	6,525	7,399	6,417	611	46,801	125,262	12,087	(12,928)	
طوكيو مارين جينرال - تكافل	0	0	50	862	4	50	45	812	6	0	6	0	0	3,150	4,501	0	0	0	5,923	7,711	(500)	6	
أورينت للتأمين التكافئي - ممتلكات	0	0	0	0	0	0	0	0	0	0	0	0	0	0	0	0	0	0	0	0	0	0	0
أكسا للتأمين	0	0	0	0	0	0	0	0	0	0	0	0	0	0	0	0	0	0	0	0	0	0	0
مصر للتأمين التكافئي	3,545	10,756	20,907	29,149	10,306	20,907	14,146	18,998	0	0	0	0	0	5,180	6,151	6,670	6,602	298	26,295	32,095	9,675	21,183	
ثروة للتأمين	0	0	20,787	34,169	3,219	20,787	17,568	13,383	3,526	3,526	3,526	3,526	3,526	4,008	260	1,113	78	1	22,690	13,719	4,110	18,978	
وطنية للتأمين	0	0	0	0	0	0	0	0	0	0	0	0	0	0	0	0	0	0	0	0	0	0	0
مدى للتأمين	0	0	0	0	0	0	0	0	0	0	0	0	0	0	0	0	0	0	0	0	0	0	0
اجمالي السوق	562,319	743,854	1,050,299	1,119,211	1,003,340	1,049,062	609,278	814,002	253,283	247,380	254,402	247,380	254,402	177,165	227,444	136,496	145,812	46,343	1,221,391	963,380	318,231	330,892	

المصرفيات (حوادث)

جدول (11/4/2)

بالباف جنيه

الشركات	صافي التعويضات		مخصص التعويضات		مخصص التعويضات		التعويضات التحصيلية		مخصص التكاليف العكسية		مخصص التكاليف العكسية		العمولات وتكاليف الإنتاج		المصرفيات العمومية والإدارية		المصرفيات الأخرى		اجمالي المصرفيات		فائض / عجز النشاط التأميني				
	2024/2023	2023/2022	2024/2023	2023/2022	2024/2023	2023/2022	2024/2023	2023/2022	2024/2023	2023/2022	2024/2023	2023/2022	2024/2023	2023/2022	2024/2023	2023/2022	2024/2023	2023/2022	2024/2023	2023/2022	2024/2023	2023/2022	2024/2023	2023/2022	
مصر للتأمين	199,544	323,340	498,965	771,031	464,898	582,073	233,611	233,611	512,299	392,732	392,732	314,880	392,732	392,732	203,312	234,432	84,601	69,426	49,807	649,184	810,598	259,304	296,026	259,304	
شركة السويس للتأمين	11,208	14,868	28,991	28,732	28,991	28,732	14,868	14,868	14,609	31,192	31,192	31,192	31,192	26,310	27,368	18,193	21,279	(356)	(511)	53,893	61,688	44,053	26,542	44,053	
المهندس للتأمين	2,529	3,601	22,215	17,131	23,340	22,914	1,404	2,182	2,182	22,215	22,215	18,139	22,215	19,245	22,215	11,392	11,930	266	906	36,383	39,187	26,884	60,561	26,884	
الدلتا للتأمين	2,299	9,351	15,293	15,800	9,564	15,293	8,029	9,858	8,029	14,399	14,399	14,399	14,399	16,491	14,399	8,797	11,217	(102)	(6)	33,214	46,350	33,850	71,246	33,850	
AIG للتأمين	811	10,234	12,050	8,938	5,795	12,050	7,066	7,121	7,066	6,344	6,344	8,938	6,344	38,182	6,344	22,448	18,396	325	401	69,148	75,424	8,054	34,786	8,054	
جي اي جي للتأمين	5,027	11,234	27,829	27,190	20,914	27,829	11,941	10,595	11,941	27,829	27,829	27,829	27,829	86,708	179,231	24,977	33,053	2,446	2,126	126,763	225,005	70,713	111,366	70,713	
الجمعية المصرية للتأمين التعاوني	404	1,961	8,555	6,212	8,555	8,982	8,555	(23)	(382)	9,769	9,769	9,769	9,769	20,653	12,961	20,886	13,253	(1,116)	2,186	37,959	28,018	9,750	16,638	9,750	
تشبب للتأمين	52	1	1,101	1,521	386	1,128	767	394	767	1,101	1,101	1,810	1,101	4,519	5,668	6,173	5,110	377	1,984	11,127	13,576	6,308	7,550	6,308	
رويال للتأمين	2,316	5,686	17,984	22,751	18,031	18,311	2,268	10,126	2,268	18,324	18,324	22,751	18,324	23,559	23,361	7,717	10,259	(2,953)	(388)	30,591	47,785	29,124	40,224	29,124	
البيزل للتأمين - مصر	13,768	26,355	136,605	197,272	134,246	191,952	16,127	31,674	16,127	39,478	39,478	45,785	39,478	71,317	101,167	10,486	17,234	2,073	2,512	100,003	158,895	76,859	124,529	76,859	
سلامة للتأمين التكافلي	1,887	3,811	11,147	7,926	1,777	11,147	1,777	590	11,257	13,884	13,884	13,884	13,884	19,679	11,979	5,845	6,417	450	435	29,530	27,121	4,760	21,246	4,760	
بويابجيت	0	0	0	0	0	0	0	0	0	0	0	0	0	0	0	0	0	0	0	0	0	0	0	0	0
المصرية للتأمين التكافلي - ممتلكات	3,040	5,670	24,957	22,990	24,957	27,825	24,957	3,702	172	24,957	24,957	24,957	24,957	42,693	33,490	5,810	5,498	(365)	(287)	48,668	42,403	39,742	44,061	39,742	
وثائق التأمين التكافلي	1,803	4,869	11,170	13,121	4,391	11,170	8,582	6,820	8,582	6,312	6,266	13,121	6,312	11,640	14,354	4,884	5,248	9	340	25,161	33,570	16,206	23,875	16,206	
أروب لتأمينات الممتلكات	561	1,732	1,260	1,411	263	1,260	1,558	1,883	1,558	1,260	1,260	1,411	1,260	908	2,216	3,457	5,866	1	0	8,226	8,809	2,813	13,280	2,813	
اسكان للتأمين	6,479	6,624	15,238	19,174	10,659	15,238	11,059	10,560	11,059	1,826	1,826	6,499	1,826	13,117	14,561	5,951	8,537	17	43	30,143	38,374	8,761	18,777	8,761	
طوكيو مارين جنرال - تكافل	799	1,202	4,188	4,262	3,260	4,188	4,188	1,275	1,728	2,008	2,008	2,183	2,008	14,983	11,352	0	0	0	8,542	16,329	24,975	986	175	986	
أورينت للتأمين التكافلي - ممتلكات	2,965	8,737	9,697	13,086	4,715	9,697	7,947	12,125	7,947	4,963	4,963	4,963	4,963	61,614	85,856	0	0	0	110,007	140,251	207,989	(38,810)	(38,634)	207,989	
أكسا للتأمين	8,315	5,006	22,045	25,342	15,133	22,045	15,228	8,302	15,228	19,485	19,485	19,485	19,485	15,043	26,471	6,946	11,188	5,344	3,805	43,442	49,766	11,328	21,935	11,328	
مصر للتأمين التكافلي	1,699	4,818	1,946	4,860	684	1,946	2,960	7,732	2,960	1,946	1,946	1,946	1,946	10,572	13,110	5,973	7,476	285	417	21,046	28,734	10,517	18,960	10,517	
نروة للتأمين	783	1,326	3,270	4,030	1,879	3,270	2,086	2,174	2,086	1,472	1,472	1,472	1,472	14,051	13,331	3,535	4,001	(37)	134	19,003	20,272	8,199	13,848	8,199	
وطنية للتأمين	1,387	5,007	3,113	5,098	443	3,113	6,992	4,058	3,113	3,113	3,113	4,541	3,113	17,914	14,616	4,672	4,998	33	6	25,773	31,338	7,640	20,238	7,640	
مدى للتأمين	547	1,758	1,095	1,180	179	1,095	1,463	1,843	1,463	0	0	1,180	0	8,153	7,620	3,619	2,060	5	(15)	12,707	13,221	(1,196)	5,592	(1,196)	
اجمالي السوق	268,223	457,189	878,716	1,219,059	788,877	1,018,225	358,062	658,023	358,062	644,610	644,610	644,610	644,610	727,147	947,387	266,363	272,448	130,448	127,076	1,568,545	2,033,099	635,848	952,818	635,848	

بالالف جنيه

الشركات	صافي التعويضات		مخصص التعويضات		مخصص التعويضات		التعويضات التحصيلية		مخصص التكاليف العكسية		مخصص التكاليف العكسية		العمولات وتكاليف الانتاج		المصروفات العمومية والإدارية		المصروفات الأخرى		اجمالي المصروفات		فإنش / عجز النشاط التأميني	
	2024/2023	2023/2022	2024/2023	2023/2022	2024/2023	2023/2022	2024/2023	2023/2022	2024/2023	2023/2022	2024/2023	2023/2022	2024/2023	2023/2022	2024/2023	2023/2022	2024/2023	2023/2022	2024/2023	2023/2022	2024/2023	2023/2022
مصر للتأمين	874,653	1,889,731	82,110	267,078	58,311	86,093	898,452	2,070,716	48,835	48,835	48,835	48,835	86,811	157,142	90,249	103,176	1,190	17,768	1,093,281	2,332,224	79,518	28,680
قناة السويس للتأمين	25,724	26,692	7,519	3,784	5,623	7,519	27,620	22,958	3,956	3,956	3,956	3,956	2,775	3,444	10,462	9,348	90	(56)	39,812	35,840	(5,581)	(3,741)
المهندس للتأمين	32,916	41,014	11,341	12,228	9,628	11,341	34,629	41,900	408	408	408	408	15,244	17,535	7,992	8,377	500	500	58,365	69,623	(3,170)	(348)
الدلتا للتأمين	134,210	207,335	6,892	17,008	6,217	6,892	134,886	217,451	5,123	5,123	5,123	5,123	21,946	22,025	16,479	17,815	4,553	1,622	177,865	258,912	41,736	49,840
AIG للتأمين	0	0	0	0	0	0	0	0	0	0	0	0	0	0	0	0	0	0	0	0	0	0
جي اي جي للتأمين	106,797	97,336	10,779	24,615	6,618	10,779	110,958	111,173	94	94	94	94	29,629	24,075	17,864	20,964	(736)	5,850	157,714	162,062	(1,377)	16,261
الجمعية المصرية للتأمين التعاوني	0	0	9,138	9,229	9,138	9,138	0	91	0	0	0	0	0	0	0	0	0	0	0	91	1,665	2,228
تشيب للتأمين	0	0	0	0	0	0	0	0	0	0	0	0	0	0	0	0	0	0	0	0	0	0
رويال للتأمين	84,215	218,546	25,009	116,122	19,244	25,009	89,980	309,660	1,276	1,276	1,276	1,276	74,517	97,446	28,370	45,775	268	(2,442)	193,136	450,438	21,324	(95)
البنفج للتأمين - مصر	328,249	550,327	104,242	144,271	63,495	104,272	368,996	590,326	30	30	30	30	166,667	204,655	46,293	65,031	3,683	5,857	585,639	865,869	118,238	187,387
سلامة للتأمين التكافلي	71,363	122,144	20,241	35,398	16,231	20,241	75,374	137,300	5,846	5,846	5,846	5,846	28,939	59,251	15,641	15,474	1,280	884	121,234	212,909	(15,304)	2,360
بويابجيت	485,408	720,919	165,835	206,130	102,766	165,835	548,477	761,214	75,108	75,108	75,108	75,108	500,804	760,060	150,138	250,714	15,137	46,751	1,214,556	1,818,739	(59,170)	78,190
المصرية للتأمين التكافلي ممتلكات	58,229	115,434	40,912	55,751	14,850	40,912	84,292	130,273	31	31	14,019	31	24,564	37,334	11,233	11,557	(4,099)	20,340	115,990	213,492	(14,578)	23,199
وثق للتأمين التكافلي	151,928	282,218	20,815	19,979	18,639	20,815	154,105	281,382	83	83	83	83	29,301	40,824	15,291	19,277	3,555	(792)	202,252	340,690	(3,014)	1,479
أروب لتأمينات الممتلكات	56,996	63,336	16,229	14,650	13,461	16,229	59,764	61,757	10,167	10,167	10,167	10,167	29,278	31,727	24,190	24,664	(1,135)	3,031	114,595	121,178	2,409	2,614
اسكان للتأمين	1,734	3,254	2,015	522	886	2,015	2,862	1,761	68	68	68	68	756	257	658	1,220	45	(127)	4,321	3,110	(524)	927
طوكيو مارين جينرال - تكافل	6,847	9,245	3,740	6,350	3,028	3,740	7,560	11,854	584	584	584	584	584	10,452	5,884	0	0	3,204	16,648	25,168	119	440
أورينت للتأمين التكافلي - ممتلكات	180,575	271,527	40,604	54,687	27,959	40,604	193,220	285,611	121	121	121	121	149,563	234,573	0	0	0	393,618	586,236	913,802	(146,313)	(209,031)
أكسا للتأمين	535,694	617,137	174,471	205,845	174,471	174,471	595,987	648,511	5,594	5,594	13,959	5,594	113,334	136,393	33,457	62,402	5,586	(25,366)	753,958	830,305	5,034	109,599
مصر للتأمين التكافلي	0	0	0	0	0	0	0	0	0	0	0	0	0	0	0	0	0	0	0	0	0	0
ثروة للتأمين	15,115	56,526	14,568	21,513	3,423	14,568	26,260	63,471	615	615	2,446	615	12,497	42,463	19,716	8,897	1,626	(234)	60,715	116,429	4,362	21,953
وظيفة للتأمين	7,093	10,562	5,504	11,313	4,954	5,504	7,643	16,371	0	0	0	0	916	1,982	1,951	3,011	(116)	958	10,394	22,322	818	(872)
مدى للتأمين	127,320	258,013	16,664	23,423	11,163	16,664	132,822	264,772	0	0	0	0	18,601	50,907	15,385	15,233	353	708	167,162	331,620	11,337	14,712
اجمالي السوق	3,285,066	5,561,295	778,629	1,249,898	509,810	782,643	3,553,886	6,028,551	157,940	182,123	157,940	157,940	1,312,027	1,932,545	505,371	682,933	294,869	456,611	5,673,872	9,124,824	37,530	325,784

## الفصل الثالث

## الاستثمارات

استثمارات شركات التأمين وإعادة التأمين

جدول (1/3)

بالآلاف جنيه		استثمارات مخصصة لحقوق حملة الوثائق						البيان	
إجمالي الاستثمارات		الاستثمارات الحرة		تأمينات الممتلكات والمسئوليات		تأمينات الأشخاص وتكوين الأموال			
2024/2023	2023/2022	2024/2023	2023/2022	2024/2023	2023/2022	2024/2023	2023/2022		
104916267	63324688	58709804	31047044	46206463	32277644	-	-	مصر للتأمين	
74264047	56718288	24458148	15529431	-	-	49805900	41188857	مصر لتأمينات الحياة	
1893605	1617694	255934	240468	1637671	1377226	-	-	قناة السويس للتأمين	
1825407	1273550	290026	123864	1535381	1149686	-	-	المهندس للتأمين	
1723627	1364669	362785	423205	1360842	941464	-	-	الدلتا للتأمين	
1294362	878166	645123	377818	649239	500348	-	-	AIG للتأمين	
3397312	2273182	498859	307742	2898453	1965440	-	-	جي اي جي للتأمين	
14832380	11418945	7573757	5776226	-	-	7258623	5642719	ميتلايف لتأمينات الحياة	
1298926	954292	707092	520418	591834	433874	-	-	الجمعية المصرية للتأمين التعاوني	
12578490	11011373	714518	916176	-	-	11863973	10095198	أكسا حياة	
659169	557180	325945	248840	333224	308340	-	-	تشب للتأمين	
1911582	1319657	369302	138710	1542280	1180946	-	-	رويال للتأمين	
4166467	2365757	1319555	869465	2846912	1496292	-	-	البيانز للتأمين - مصر	
30756398	21871921	4220770	1345532	-	-	26535629	20526390	البيانز لتأمينات الحياة - مصر	
1701498	1220590	1050304	780118	651195	440472	-	-	سلامة للتأمين التكافلي	
9619725	7133394	1415184	1270748	-	-	8204541	5862645	كيو ان بي لتأمينات الحياة	
996550	903806	90904	122724	-	-	905645	781082	تشب لتأمينات الحياة	
3806389	2499090	1300545	930600	2505844	1568490	-	-	بوبا ايجيبت	
3028371	2680590	970895	701201	2057476	1979389	-	-	المصرية للتأمين التكافلي ممتلكات	
2905240	2111582	411686	315834	-	-	2493555	1795748	جي اي جي للتكافل العائلي	
1646404	1116134	816154	468220	830250	647914	-	-	وثاق للتأمين التكافلي	
362975	313603	184860	116270	-	-	178115	197333	أروب للتأمين على الحياة	
654377	542121	320430	263282	333947	278838	-	-	أروب لتأمينات الممتلكات	
758171	618004	141771	214378	616400	403626	-	-	اسكان للتأمين	
451406	331799	154701	92587	-	-	296705	239212	اللبانية السويسرية للتكافل العائلي	
279002	273976	160618	156192	-	-	118383	117784	كاف لتأمينات الحياة	
932710	627006	670356	412422	262354	214584	-	-	طوكيو مارين جينرال تكافل	
4073230	2587419	1849058	494097	2224172	2093322	-	-	أورينت للتأمين التكافلي	
1739538	1482024	41710	20407	-	-	1697828	1461617	قناة السويس لتأمينات الحياة	
2828035	2233839	481665	394700	-	-	2346370	1839138	الدلتا لتأمينات الحياة	
1393335	1261960	338696	315245	-	-	1054639	946715	المهندس لتأمينات الحياة	
1890130	1407106	559126	349334	1331003	1057772	-	-	أكسا للتأمين	
415452	361744	177556	149383	-	-	237896	212360	المصرية الإماراتية للتأمين التكافلي	
831015	520233	258646	176170	572369	344062	-	-	مصر للتأمين التكافلي	
676667	488843	37917	75917	638750	412926	-	-	ثروة للتأمين	
352878	238259	40674	24994	-	-	312204	213266	ثروة لتأمينات الحياة	
413609	251883	148847	102389	264762	149494	-	-	وطنية للتأمين	
299686	245074	91967	82619	207718	162455	-	-	مدى للتأمين	
513562	374951	308093	226255	-	-	205469	148695	الوقفاء لتأمينات الحياة	
103268	971	103257	971	-	-	10	-6	مصر للتأمين التكافلي-حياة	
298191265	208775362	112577240	66121997	72098539	51384606	113515485	91268759	السوق	

إستثمارات شركات التأمين وإعادة التأمين موزعا على قنوات الإستثمار

إجمالي شركات التأمين  
جدول (2 / 3)

بالتلف جنيه		إجمالي شركات التأمين							
اجمالي الاستثمارات		الاستثمارات الحرة				استثمارات مخصصة لحقوق حملة الوثائق			
		تأمينات المتكاملات والمسئوليات				تأمينات الأشخاص وتكوين الأموال			
2024/2023	2023/2022	2024/2023	2023/2022	2024/2023	2023/2022	2024/2023	2023/2022	2024/2023	2023/2022
الإوعية الإيجارية بالبنوك									
17212584	10652035	11069153	6370292	831668	870506	5311763	3414236		
39561063	19177736	27776115	11831787	11165047	7125272	619901	220676		
4000	4000	4000	1000	-	-	-	-		
1628365	921991	1589652	915439	9384	6552	29330	-		
-	-	-	-	-	-	-	-		
203250	203250	100	100	-	-	203150	203150		
1417856	1456777	77968	131865	378282	184776	961606	1140136		
-	166025	-	-	-	166025	-	-		
374187	170671	189498	66697	113635	37366	71053	66608		
59652931290	32411142716	40327488436	19183786839	12270745729	8315765558	7054697124	4911590319		
1604772	1654691	921343	676315	683430	422484	-	555892		
أثون خزائنة مبيعة مع التعهد بإعادة الشراء									
الأصول المالية المؤقتة بالقيمة العادلة من خلال الأرباح والخسائر									
4502332	2408611	1294986	312926	3207345	2095685	-	-		
584086	1181229	513467	1120752	57054	48421	13565	12056		
-	-	-	-	-	-	-	-		
1673	2029	1673	2029	-	-	-	-		
-	-	-	-	-	-	-	-		
-	25010	-	72	-	24938	-	-		
1339	1121	1194	976	145	145	-	-		
8194	248174	8194	248174	-	-	-	-		
25016315	14580111	24126106	13813494	-	-	890209	766617		
30113938	18446285	25945619	15498423	3264544	2169189	903774	778673		
الأصول المالية المؤقتة بالقيمة العادلة من خلال الدخل الشامل الأخر									
535050	369300	142305	39722	392746	329578	-	-		
42600645	28556708	19813147	10224821	14456753	11805145	8330746	6526741		
780083	650770	492425	401459	71706	57218	215952	192093		
13526273	6674317	23406	70672	1339269	1312511	12163598	5291135		
1725682	1004586	-	5396	686284	427315	1039398	571874		
39154	63982	19154	47654	10000	10885	10000	5443		
-	-	-	-	-	-	-	-		
-	-	-	-	-	-	-	-		
4446318	5150003	1225470	1531476	109022	92356	3111826	3526171		
245046	66638	21852	17374	-	-	223193	49264		
63408160	42403028	21694055	12303826	17065779	14035007	24648326	16064194		
الاستثمارات المالية المؤقتة بالتكلفة المستهلقة									
34124587	27000383	12965304	9611930	10512543	5759524	10646741	11628928		
26485020	29323633	3084902	3519181	5626837	6702501	17773282	19101951		
16019471	8552508	437583	255831	9508382	4883996	6073506	3412681		
526101	563692	-	-	8	8	526094	563684		
21383	22782	3263	2739	18120	16170	-	3873		
-	483387	-	9933	-	304000	-	169453		
18703268	12735458	5061761	3588014	13144062	8804951	497444	342493		
1183131	637333	152170	66942	394198	176339	636762	394052		
94696699	78044509	21400642	16920686	38415753	26294811	34880304	34829012		
المشتقات المالية									
43717967	31907293	-	-	-	-	43717967	31907293		
26	26	-	-	26	26	-	-		
998935	983880	8374	8465	645	645	989916	974769		
27741	27741	-	-	27741	27741	-	-		
163172	150168	163172	150168	-	-	-	-		
28758	28762	-	-	28412	28412	347	350		
1161116	1133053	171546	158634	-	-	989569	974419		
2961055	2060720	1444661	865747	300729	52687	1215665	1142286		
الاستثمارات في شركات شقيقة وشركات تابعة (استثمارات عقارية)									
285128	173839	184551	73261	9604	9604	90974	90974		
378938	319759	254631	213468	104554	86523	19752	19768		
271434	181107	271434	181107	-	-	-	-		
(3971)	98431	(2188)	85650	(1783)	12782	-	-		
931529	773137	708427	553487	112375	108908	110726	110742		
56902	58496	36541	38908	14817	14245	5544	5343		
-	-	-	-	-	-	-	-		
874627	714641	671886	514578	97559	94663	105182	105400		
298191265	208775362	112577240	66121997	72098539	51384606	113515485	91268759		
الصافي									
صافي الاستثمارات									





مصر لتأمينات الحياة  
جدول (2 / 2 / 3)

بالالف جنيه		الاستثمارات الحرة		استثمارات مخصصة لحقوق حملة الوثائق		تأمينات الأشخاص وتكوين الأموال		تأمينات الممتلكات والمسئوليات		البيان	
اجمالي الاستثمارات	2023/2022	2024/2023	2023/2022	2024/2023	2023/2022	2024/2023	2023/2022	2024/2023	2023/2022		
9490970	6943768	5332644	3720854			4158326	3222914			الأوعية الإخبارية بالبنوك	ودائع بالعملة المحلية
-	-	-	-			-	-				ودائع بالعملة الأجنبية
-	-	-	-			-	-				وديعة الضمان
-	-	-	-			-	-				ودائع أخرى
203150	203150	-	-			203150	203150				عوائد لم تُستحق بعد (خصم الإصدار)
949572	1115833	-	-			949572	1115833				شهادات الإيداع بالعملة المحلية
-	-	-	-			-	-				شهادات الإيداع بالعملة الأجنبية
-	-	-	-			-	-				شهادات (إيداع) ووديعة الضمان
104095	104095	38807	38807			65288	65288				مُجمَع خسائر الائتمان المتوقعة
10539597	8158656	5293837	3682047			5245759	4476609			الإجمالي	
-	-	-	-			-	-				أذون خزائنة مبيعة مع التعهد باعادة الشراء
-	-	-	-			-	-				الأصول المالية المؤبقة بالقيمة العادلة من خلال الأرباح والخسائر
-	-	-	-			-	-				الأسهم
-	-	-	-			-	-				وثائق صناديق الاستثمار
-	-	-	-			-	-				أذون الخزائنة
-	-	-	-			-	-				سندات الخزائنة مُصدرة بالعملة المحلية
-	-	-	-			-	-				سندات الخزائنة مُصدرة بالعملة الأجنبية
-	-	-	-			-	-				سندات الشركات
-	-	-	-			-	-				سندات الإسكان
-	-	-	-			-	-				أوراق مالية أخرى
4545052	2920247	4545052	2920247			-	-				إجمالي المحافظ الاستثمارية التي تُدار بمعرفة الغير
4545052	2920247	4545052	2920247			-	-				الإجمالي
-	-	-	-			-	-				الأصول المالية المؤبقة بالقيمة العادلة من خلال الدخل والشامل الأخر
-	-	-	-			-	-				أذون الخزائنة
20337597	13312854	12006851	6786112			8330746	6526741				الأسهم
325873	282348	109921	90254			215952	192093				وثائق صناديق الاستثمار
7872332	-	-	-			7872332	-				سندات الخزائنة مُصدرة بالعملة المحلية
-	-	-	-			-	-				سندات الخزائنة مُصدرة بالعملة الأجنبية
-	-	-	-			-	-				سندات الشركات
-	-	-	-			-	-				سندات الإسكان
-	-	-	-			-	-				وديعة الضمان (أذون الخزائنة / سندات الخزائنة)
4081474	4876406	1163831	1511214			2917644	3365192				أخرى
244961	64914	21768	16294			223193	48620				مُجمَع خسائر الائتمان المتوقعة
32372315	18406693	13258835	8371286			19113479	10035407				الإجمالي
-	-	-	-			-	-				الاستثمارات المالية المؤبقة بالتكلفة المُستهلقة
2855162	6221794	-	-			2855162	6221794				أذون الخزائنة
14910779	15440409	-	-			14910779	15440409				سندات الخزائنة مُصدرة بالعملة المحلية
5690405	3149405	-	-			5690405	3149405				سندات الخزائنة مُصدرة بالعملة الأجنبية
3596	-	-	-			3596	-				سندات الشركات
-	3873	-	-			-	3873				سندات الإسكان
-	100000	-	-			-	100000				وديعة الضمان (شهادات الإيداع / شهادات الاستثمار)
992852	302983	495408	160490			497444	142493				شهادات استثمار مجموعة (ب،د) وأخرى
528820	328330	410	324			528409	328007				مُجمَع خسائر الائتمان المتوقعة
23923974	24890133	494998	160166			23428977	24729967				الإجمالي
-	-	-	-			-	-				المشتقات المالية
17431	11760	-	-			17431	11760				استثمارات مالية مرتبطة بوحدة الاستثمار القروض والمديونيات
-	-	-	-			-	-				بضمان رهون عقارية
684579	692705	-	-			684579	692705				قروض بضمانات أخرى وفوائد مستحقة
-	-	-	-			-	-				قروض لشركات متطرة
-	-	-	-			-	-				أخرى
-	-	-	-			-	-				مُجمَع خسائر الائتمان المتوقعة
684579	692705	-	-			684579	692705				الإجمالي
2081090	1537970	865425	395684			1215665	1142286				استثمارات في شركات شقيقة وشركات تابعة (استثمارات عقارية)
90974	90974	-	-			90974	90974				الأراضي
13299	13316	-	-			13299	13316				العقارات (المباني)
-	-	-	-			-	-				المباني والإشاءات تحت التطوير
-	-	-	-			-	-				أخرى
104273	104289	-	-			104273	104289				الإجمالي
4264	4166	-	-			4264	4166				مجموع الأهلاك
100009	100123	-	-			100009	100123				مجموع خسائر الإضمحلال
74264047	56718288	24458148	15529431			49805900	41188857				الصافي
											صافي الاستثمارات



قناة السويس للتأمين  
جدول (3 / 2 / 3)

بالآلاف جنيه

اجمالي الاستثمارات		الاستثمارات الحرة		استثمارات مخصصة لحقوق حملة الوثائق		تأمينات الأشخاص وتكوين الأموال		تأمينات الممتلكات والمسئوليات		البيانات	
2024/2023	2023/2022	2024/2023	2023/2022	2024/2023	2023/2022	2024/2023	2023/2022	2024/2023	2023/2022		
537058	584324	83594	98728	453465	485596					الأوعية الإخراجية بالبنوك	ودائع بالعملة المحلية
1107	-	1107	-	-	-						ودائع بالعملة الأجنبية
36840	34683	36840	34683	-	-						ودیعة الضمان
-	-	-	-	-	-						ودائع أخرى
-	-	-	-	-	-						عوائد لم سُتْحَق بعد (خصم الإصدار)
-	-	-	-	-	-						شهادات الإخراج بالعملة المحلية
-	-	-	-	-	-						شهادات الإخراج بالعملة الأجنبية
840	715	96	84	744	631						شهادات (إيداع) ووديعة الضمان
574164	618292	121444	133327	452721	484965						مُخَجِّع خَسائر الإلتزام المُتَوَقَّعة
-	-	-	-	-	-					الإجمالي	
3804	2890	3804	2890	-	-					أذون خزائنة مبيعة مع التعهد بإعادة الشراء	الأصول الماليَّة المُتَوَقَّعة بالقيمة العادلة من خلال الأرباح والخسائر
2463	-	2463	-	-	-						الأسهم
-	-	-	-	-	-						وثائق صناديق الاستثمار
-	-	-	-	-	-						أذون الخزائنة
-	-	-	-	-	-						سندات الخزائنة مُصدَّرة بالعملة المحلية
-	-	-	-	-	-						سندات الخزائنة مُصدَّرة بالعملة الأجنبية
-	-	-	-	-	-						سندات الشركات
-	-	-	-	-	-						سندات الإسكان
-	-	-	-	-	-						أوراق مالية أخرى
6267	2890	6267	2890	-	-						إجمالي المحافظ الاستثمارية التي تُدار بمعرفة الغير
-	-	-	-	-	-					الإجمالي	
49980	49680	-	-	49980	49680					الأصول الماليَّة المُتَوَقَّعة بالقيمة العادلة من خلال الدخل الشامل الأخر	أذون الخزائنة
-	-	-	-	-	-						الأسهم
-	-	-	-	-	-						وثائق صناديق الاستثمار
-	-	-	-	-	-						سندات الخزائنة مُصدَّرة بالعملة المحلية
-	-	-	-	-	-						سندات الخزائنة مُصدَّرة بالعملة الأجنبية
-	-	-	-	-	-						سندات الشركات
-	-	-	-	-	-						سندات الإسكان
-	-	-	-	-	-						وديعة الضمان (أذون الخزائنة / سندات الخزائنة)
99022	82356	-	-	99022	82356						أخرى
149002	132036	-	-	149002	132036						مُخَجِّع خَسائر الإلتزام المُتَوَقَّعة
-	-	-	-	-	-					الإجمالي	
655050	281572	-	-	655050	281572					الاستثمارات الماليَّة المُتَوَقَّعة بالتكلفة المُستهلَكة	أذون الخزائنة
308915	390854	-	-	308915	390854						سندات الخزائنة مُصدَّرة بالعملة المحلية
-	-	-	-	-	-						سندات الخزائنة مُصدَّرة بالعملة الأجنبية
-	-	-	-	-	-						سندات الشركات
1906	1738	-	-	1906	1738						سندات الإسكان
-	-	-	-	-	-						وديعة الضمان (شهادات الإخراج / شهادات الاستثمار)
-	20000	-	-	-	20000						شهادات استثمار مجموعة (إيداع) وأخرى
-	6041	-	-	-	6041						مُخَجِّع خَسائر الإلتزام المُتَوَقَّعة
965872	688123	-	-	965872	688123					الإجمالي	
-	-	-	-	-	-					المُتَشَتَّعات الماليَّة	
-	-	-	-	-	-					استثمارات مالية مرتبطة بوحدة الاستثمار	بضمان رهون عقارية
-	-	-	-	-	-					القروض والمديونيات	قروض بضمانات أخرى وفوائد مستحقة
-	-	-	-	-	-						قروض لشركات متطرة
-	-	-	-	-	-						أخرى
-	-	-	-	-	-						مُخَجِّع خَسائر الإلتزام المُتَوَقَّعة
148200	124200	123200	99200	25000	25000					الإجمالي	استثمارات في شركات شقيقة وشركات تابعة
-	-	-	-	-	-						(استثمارات عقارية)
56212	43217	5433	5219	50779	37997						الأراضي
-	-	-	-	-	-						العقارات (المباني)
(1271)	12996	512	214	(1783)	12782						المباني والإنشاءات تحت التطوير
54942	56212	5946	5433	48996	50779						أخرى
4842	4058	922	382	3919	3676						مجمع الإهلاك
-	-	-	-	-	-						مجمع خسائر الاضمحلال
50100	52154	5023	5051	45077	47103					الصافي	
1893605	1617694	255934	240468	1637671	1377226					صافي الاستثمارات	



المهندس للتأمين  
جدول (4 / 2 / 3)

بالآلاف جنيه

اجمالي الاستثمارات		الاستثمارات الحرة		استثمارات مخصصة لحقوق حملة الوثائق		تأمينات الأشخاص وتكوين الأموال		تأمينات الممتلكات والمسئوليات		البيان
2024/2023	2023/2022	2024/2023	2023/2022	2024/2023	2023/2022	2024/2023	2023/2022	2024/2023	2023/2022	
35942	39891	35942	39891	-	-	-	-	-	-	الأوعية الإبحارية بالبنوك
261772	120001	54246	45641	207527	74360	-	-	-	-	ودائع بالعملة المحلية
-	-	-	-	-	-	-	-	-	-	ودائع بالعملة الأجنبية
-	-	-	-	-	-	-	-	-	-	ودیعة الضمان
-	-	-	-	-	-	-	-	-	-	ودائع أخرى
-	-	-	-	-	-	-	-	-	-	عوائد لم تُستحق بعد (خصم الإصدار)
-	-	-	-	-	-	-	-	-	-	شهادات الإبحار بالعملة المحلية
-	-	-	-	-	-	-	-	-	-	شهادات الإبحار بالعملة الأجنبية
-	-	-	-	-	-	-	-	-	-	شهادات (إ.ب.د) وودیعة الضمان
797	139	146	74	652	65	-	-	-	-	مجموع خسائر الائتمان المتوقعة
296917	159753	90041	85458	206875	74296	-	-	-	-	الإجمالي
-	-	-	-	-	-	-	-	-	-	أذون خزائنة مبيعة مع التعهد بإعادة الشراء
14691	-	14691	-	-	-	-	-	-	-	الأصول المالية المؤبقة بالقيمة العادلة من خلال الأرباح والخسائر
23805	-	23805	-	-	-	-	-	-	-	الأسهم
-	-	-	-	-	-	-	-	-	-	وثائق صناديق الاستثمار
-	-	-	-	-	-	-	-	-	-	أذون الخزائنة
-	-	-	-	-	-	-	-	-	-	سندات الخزائنة مُصدرة بالعملة المحلية
-	-	-	-	-	-	-	-	-	-	سندات الخزائنة مُصدرة بالعملة الأجنبية
-	-	-	-	-	-	-	-	-	-	سندات الشركات
-	-	-	-	-	-	-	-	-	-	سندات الإسكان
-	-	-	-	-	-	-	-	-	-	أوراق مالية أخرى
-	-	-	-	-	-	-	-	-	-	إجمالي المحافظ الاستثمارية التي تُدار بمعرفة الغير
38497	-	38497	-	-	-	-	-	-	-	الإجمالي
140214	92507	123140	-	17074	92507	-	-	-	-	الأصول المالية المؤبقة بالقيمة العادلة من خلال الدخل الشامل الأخر
-	-	-	-	-	-	-	-	-	-	أذون الخزائنة
-	-	-	-	-	-	-	-	-	-	الأسهم
-	-	-	-	-	-	-	-	-	-	وثائق صناديق الاستثمار
-	-	-	-	-	-	-	-	-	-	سندات الخزائنة مُصدرة بالعملة المحلية
-	-	-	-	-	-	-	-	-	-	سندات الخزائنة مُصدرة بالعملة الأجنبية
-	-	-	-	-	-	-	-	-	-	سندات الشركات
-	-	-	-	-	-	-	-	-	-	سندات الإسكان
-	-	-	-	-	-	-	-	-	-	ودیعة الضمان (أذون الخزائنة / سندات الخزائنة)
-	-	-	-	-	-	-	-	-	-	أخرى
-	-	-	-	-	-	-	-	-	-	مجموع خسائر الائتمان المتوقعة
140214	92507	123140	-	17074	92507	-	-	-	-	الإجمالي
922567	628242	-	-	922567	628242	-	-	-	-	الاستثمارات المالية المؤبقة بالتكلفة المستهلكة
190703	190651	-	-	190703	190651	-	-	-	-	أذون الخزائنة
169070	106901	-	-	169070	106901	-	-	-	-	سندات الخزائنة مُصدرة بالعملة المحلية
-	-	-	-	-	-	-	-	-	-	سندات الخزائنة مُصدرة بالعملة الأجنبية
-	-	-	-	-	-	-	-	-	-	سندات الشركات
1906	1737	-	-	1906	1737	-	-	-	-	سندات الإسكان
-	-	-	-	-	-	-	-	-	-	ودیعة الضمان (شهادات الإبحار / شهادات الاستثمار)
-	32000	-	-	-	32000	-	-	-	-	شهادات استثمار مجموعة (ب.د) وأخرى
3831	7780	-	-	3831	7780	-	-	-	-	مجموع خسائر الائتمان المتوقعة
1280415	951750	-	-	1280415	951750	-	-	-	-	الإجمالي
-	-	-	-	-	-	-	-	-	-	المشتريات المالية
-	-	-	-	-	-	-	-	-	-	استثمارات مالية مرتبطة بوحدة الاستثمار
-	-	-	-	-	-	-	-	-	-	القروض والمديونيات
-	-	-	-	-	-	-	-	-	-	ضمان رهون عقارية
-	-	-	-	-	-	-	-	-	-	قروض بضمانات أخرى وقوائد مستحقة
-	-	-	-	-	-	-	-	-	-	قروض لشركات متعثرة
-	-	-	-	-	-	-	-	-	-	أخرى
-	-	-	-	-	-	-	-	-	-	مجموع خسائر الائتمان المتوقعة
-	-	-	-	-	-	-	-	-	-	الإجمالي
61652	61652	34965	34965	26687	26687	-	-	-	-	استثمارات في شركات شقيقة وشركات تابعة
12269	12269	3617	3617	8652	8652	-	-	-	-	(استثمارات عقارية)
-	-	-	-	-	-	-	-	-	-	الأراضي
-	-	-	-	-	-	-	-	-	-	العقارات (المباني)
-	-	-	-	-	-	-	-	-	-	المباني والإشاءات تحت التطوير
-	-	-	-	-	-	-	-	-	-	أخرى
12269	12269	3617	3617	8652	8652	-	-	-	-	الإجمالي
4555	4380	234	176	4321	4205	-	-	-	-	مجموع الأهلاك
-	-	-	-	-	-	-	-	-	-	مجموع خسائر الاضمحلال
7714	7888	3382	3441	4331	4447	-	-	-	-	الصافي
1825407	1273550	290026	123864	1535381	1149686	-	-	-	-	صافي الاستثمارات



الدلتا للتأمين  
جدول (5 / 2 / 3)

بالآلاف جنيه

اجمالي الاستثمارات		الاستثمارات الحرة		استثمارات مخصصة لحقوق حملة الوثائق		تأمينات الأشخاص وتكوين الأموال		تأمينات الممتلكات والمسئوليات		البيان
2024/2023	2023/2022	2024/2023	2023/2022	2024/2023	2023/2022	2024/2023	2023/2022	2024/2023	2023/2022	
208367	79614	208367	79614	-	-	-	-	-	-	الأوعية الأخرى بالبنوك
-	-	-	-	-	-	-	-	-	-	ودائع بالعملة المحلية
-	-	-	-	-	-	-	-	-	-	ودائع بالعملة الأجنبية
-	-	-	-	-	-	-	-	-	-	وديعة الضمان
-	-	-	-	-	-	-	-	-	-	ودائع أخرى
-	-	-	-	-	-	-	-	-	-	عوائد لم سُتخوِّق بعد (خصم الإصدار)
-	-	-	-	-	-	-	-	-	-	شهادات الإصدار بالعملة المحلية
-	-	-	-	-	-	-	-	-	-	شهادات الإصدار بالعملة الأجنبية
-	-	-	-	-	-	-	-	-	-	شهادات (أ.ب.د) ووديعة الضمان
17	1	17	1	-	-	-	-	-	-	مُخْتَجِع خسائر الإلتزام المتوقعة
208350	79613	208350	79613	-	-	-	-	-	-	الإجمالي
-	-	-	-	-	-	-	-	-	-	أذون خزائنة مبيعة مع التعهد بإعادة الشراء
-	-	-	-	-	-	-	-	-	-	الأصول المالية المؤقتة بالقيمة العادلة من خلال الأرباح والخسائر
-	-	-	-	-	-	-	-	-	-	الأسهم
-	-	-	-	-	-	-	-	-	-	وثائق صناديق الاستثمار
-	-	-	-	-	-	-	-	-	-	أذون الخزائنة
-	-	-	-	-	-	-	-	-	-	سندات الخزائنة مُصدَّرة بالعملة المحلية
-	-	-	-	-	-	-	-	-	-	سندات الخزائنة مُصدَّرة بالعملة الأجنبية
-	-	-	-	-	-	-	-	-	-	سندات الشركات
-	-	-	-	-	-	-	-	-	-	سندات الإسكان
-	-	-	-	-	-	-	-	-	-	أوراق مالية أخرى
-	-	-	-	-	-	-	-	-	-	إجمالي المحافظ الاستثمارية التي تُدار بمعرفة الغير
-	-	-	-	-	-	-	-	-	-	الإجمالي
-	-	-	-	-	-	-	-	-	-	الأصول المالية المؤقتة بالقيمة العادلة من خلال الدخل الشامل الأخر
-	-	-	-	-	-	-	-	-	-	أذون الخزائنة
-	-	-	-	-	-	-	-	-	-	الأسهم
-	-	-	-	-	-	-	-	-	-	وثائق صناديق الاستثمار
-	-	-	-	-	-	-	-	-	-	سندات الخزائنة مُصدَّرة بالعملة المحلية
-	-	-	-	-	-	-	-	-	-	سندات الخزائنة مُصدَّرة بالعملة الأجنبية
-	-	-	-	-	-	-	-	-	-	سندات الشركات
-	-	-	-	-	-	-	-	-	-	سندات الإسكان
-	-	-	-	-	-	-	-	-	-	وديعة الضمان (أذون الخزائنة / سندات الخزائنة)
-	-	-	-	-	-	-	-	-	-	أخرى
-	-	-	-	-	-	-	-	-	-	مُخْتَجِع خسائر الإلتزام المتوقعة
-	-	-	-	-	-	-	-	-	-	الإجمالي
1180495	645863	92309	282838	1088186	363025	-	-	-	-	الاستثمارات المالية المؤقتة بالكلفة المُستهلكة
275402	402101	-	-	275402	402101	-	-	-	-	أذون الخزائنة
-	-	-	-	-	-	-	-	-	-	سندات الخزائنة مُصدَّرة بالعملة المحلية
-	-	-	-	-	-	-	-	-	-	سندات الخزائنة مُصدَّرة بالعملة الأجنبية
-	-	-	-	-	-	-	-	-	-	سندات الشركات
1906	1738	-	-	1906	1738	-	-	-	-	سندات الإسكان
-	177000	-	-	-	177000	-	-	-	-	وديعة الضمان (شهادات الإلتزام / شهادات الاستثمار)
-	-	-	-	-	-	-	-	-	-	شهادات استثمار مجموعة (ب.د) وأخرى
11047	10448	243	686	10804	9763	-	-	-	-	مُخْتَجِع خسائر الإلتزام المتوقعة
1446757	1216253	92066	282152	1354691	934101	-	-	-	-	الإجمالي
-	-	-	-	-	-	-	-	-	-	المُشتَقَّات المالية
-	-	-	-	-	-	-	-	-	-	استثمارات مالية مرتبطة بوحدات الاستثمار
-	-	-	-	-	-	-	-	-	-	القروض والمدفونيات
-	-	-	-	-	-	-	-	-	-	بضمان رهون عقارية
-	-	-	-	-	-	-	-	-	-	قروض بضمانات أخرى وفوائد مستحقة
-	-	-	-	-	-	-	-	-	-	قروض لشركات مطيرة
-	-	-	-	-	-	-	-	-	-	أخرى
-	-	-	-	-	-	-	-	-	-	مُخْتَجِع خسائر الإلتزام المتوقعة
60940	60940	60940	59940	-	1000	-	-	-	-	الإجمالي
-	-	-	-	-	-	-	-	-	-	استثمارات في شركات شقيقة وشركات تابعة
952	952	-	-	952	952	-	-	-	-	(استثمارات عقارية)
15689	15689	3914	3914	11775	11775	-	-	-	-	الأراضي
-	-	-	-	-	-	-	-	-	-	العقارات (المباني)
-	-	-	-	-	-	-	-	-	-	المباني والإتشاءات تحت التطوير
-	-	-	-	-	-	-	-	-	-	أخرى
16641	16641	3914	3914	12727	12727	-	-	-	-	الاجمالي
9061	8778	2484	2414	6576	6364	-	-	-	-	مجمع الأهلاك
-	-	-	-	-	-	-	-	-	-	مجمع خسائر الإضمحلال
7580	7863	1429	1500	6151	6363	-	-	-	-	الصافي
1723627	1364669	362785	423205	1360842	941464	-	-	-	-	صافي الاستثمارات



إيجيب للتامين  
جدول (6 / 2 / 3)

بالالف جنيه		الاستثمارات الحرة		استثمارات مخصصة لحقوق حملة الوثائق		تأمينات الأشخاص وتكوين الأموال		تأمينات الممتلكات والمسئوليات		البيانات	
2024/2023	2023/2022	2024/2023	2023/2022	2024/2023	2023/2022	2024/2023	2023/2022	2024/2023	2023/2022	الإيجابية الإلزامية بالبنوك	
-	7199	-	7199	-	-	-	-	-	-	ودائع بالعملة المحلية	
620458	333572	113611	9592	506848	323980	-	-	-	-	ودائع بالعملة الأجنبية	
-	-	-	-	-	-	-	-	-	-	وديعة الضمان	
-	-	-	-	-	-	-	-	-	-	ودائع أخرى	
-	-	-	-	-	-	-	-	-	-	عوائد لم تستحق بعد (خصم الإصدار)	
-	-	-	-	-	-	-	-	-	-	شهادات الإلزام بالعملة المحلية	
-	-	-	-	-	-	-	-	-	-	شهادات الإلزام بالعملة الأجنبية	
-	-	-	-	-	-	-	-	-	-	شهادات (أبجد) ووديعة الضمان	
6500	-	599	-	5901	-	-	-	-	-	مُجمَع خسائر الائتمان المُتوقَّعة	
613958	340772	113012	16791	500947	323980	-	-	-	-	الإجمالي	
601154	510857	453006	359572	148148	151285	-	-	-	-	أذون خزائنة مبيعة مع التعهد بإعادة الشراء	
-	-	-	-	-	-	-	-	-	-	الأصول المالية المُؤَيَّدة بالقيمة العادلة من خلال الأرباح والخسائر	
-	-	-	-	-	-	-	-	-	-	الأسهم	
-	-	-	-	-	-	-	-	-	-	وثائق صناديق الاستثمار	
-	-	-	-	-	-	-	-	-	-	أذون الخزائنة	
-	-	-	-	-	-	-	-	-	-	سندات الخزائنة مُصنَّعة بالعملة المحلية	
-	-	-	-	-	-	-	-	-	-	سندات الخزائنة مُصنَّعة بالعملة الأجنبية	
-	25010	-	72	-	24938	-	-	-	-	سندات الشركات	
1339	1121	1194	976	145	145	-	-	-	-	سندات الإسكان	
-	-	-	-	-	-	-	-	-	-	أوراق مالية أخرى	
1339	26130	1194	1048	145	25082	-	-	-	-	إجمالي المحافظ الاستثمارية التي تُدار بمعرفة الغير	
-	-	-	-	-	-	-	-	-	-	الإجمالي	
-	-	-	-	-	-	-	-	-	-	الأصول المالية المُؤَيَّدة بالقيمة العادلة من خلال الدخل الشامل الأخر	
-	-	-	-	-	-	-	-	-	-	أذون الخزائنة	
77505	-	77505	-	-	-	-	-	-	-	الأسهم	
-	-	-	-	-	-	-	-	-	-	وثائق صناديق الاستثمار	
-	-	-	-	-	-	-	-	-	-	سندات الخزائنة مُصنَّعة بالعملة المحلية	
-	-	-	-	-	-	-	-	-	-	سندات الخزائنة مُصنَّعة بالعملة الأجنبية	
-	-	-	-	-	-	-	-	-	-	سندات الشركات	
-	-	-	-	-	-	-	-	-	-	سندات الإسكان	
-	-	-	-	-	-	-	-	-	-	وديعة الضمان (أذون الخزائنة / سندات الخزائنة)	
-	-	-	-	-	-	-	-	-	-	أخرى	
77505	-	77505	-	-	-	-	-	-	-	مُجمَع خسائر الائتمان المُتوقَّعة	
-	-	-	-	-	-	-	-	-	-	الإجمالي	
-	-	-	-	-	-	-	-	-	-	الاستثمارات المالية المُؤَيَّدة بالتكلفة المُستهلَكة	
-	-	-	-	-	-	-	-	-	-	أذون الخزائنة	
-	-	-	-	-	-	-	-	-	-	سندات الخزائنة مُصنَّعة بالعملة المحلية	
-	-	-	-	-	-	-	-	-	-	سندات الخزائنة مُصنَّعة بالعملة الأجنبية	
-	-	-	-	-	-	-	-	-	-	سندات الشركات	
-	-	-	-	-	-	-	-	-	-	سندات الإسكان	
-	-	-	-	-	-	-	-	-	-	وديعة الضمان (شهادات الإلتزام / شهادات الاستثمار)	
-	-	-	-	-	-	-	-	-	-	شهادات استثمار مجموعة (ب،د) وأخرى	
-	-	-	-	-	-	-	-	-	-	مُجمَع خسائر الائتمان المُتوقَّعة	
-	-	-	-	-	-	-	-	-	-	الإجمالي	
-	-	-	-	-	-	-	-	-	-	المُستَحقَّات المالية	
-	-	-	-	-	-	-	-	-	-	استثمارات مالية مرتبطة بوحدة الاستثمار	
-	-	-	-	-	-	-	-	-	-	القروض والمديونات	
-	-	-	-	-	-	-	-	-	-	ضمان رهون عقارية	
-	-	-	-	-	-	-	-	-	-	قروض بضمانات أخرى وفوائد مستحقة	
-	-	-	-	-	-	-	-	-	-	قروض لشركات متعثرة	
-	-	-	-	-	-	-	-	-	-	أخرى	
-	-	-	-	-	-	-	-	-	-	مُجمَع خسائر الائتمان المُتوقَّعة	
-	-	-	-	-	-	-	-	-	-	الإجمالي	
-	-	-	-	-	-	-	-	-	-	استثمارات في شركات شقيقة وشركات تابعة (استثمارات عقارية)	
579	419	579	419	-	-	-	-	-	-	الأراضي	
-	160	-	160	-	-	-	-	-	-	المقرات (المباني)	
-	-	-	-	-	-	-	-	-	-	المباني والإشاءات تحت التطوير	
-	-	-	-	-	-	-	-	-	-	أخرى	
579	579	579	579	-	-	-	-	-	-	الإجمالي	
172	172	172	172	-	-	-	-	-	-	مجمع الإهلاك	
-	-	-	-	-	-	-	-	-	-	مجمع خسائر الأضمحلال	
406	406	406	406	-	-	-	-	-	-	الصفافي	
1294362	878166	645123	377818	649239	500348	-	-	-	-	صافي الاستثمارات	



جى اى جى للتأمين  
جدول (7 / 2 / 3)

بالآلاف جنيه

اجمالي الاستثمارات		الاستثمارات الحرة		استثمارات مخصصة لحقوق حملة الوثائق		تأمينات الأشخاص وتكوين الأموال		تأمينات الممتلكات والمسئوليات		البيان	
2024/2023	2023/2022	2024/2023	2023/2022	2024/2023	2023/2022	2024/2023	2023/2022	2024/2023	2023/2022		
97	50093	97	93	-	50000	-	-	-	-	الأوعية الادخارية بالبنوك	ودائع بالعملة المحلية
-	30850	-	30850	-	-	-	-	-	-		ودائع بالعملة الاجنبية
-	-	-	-	-	-	-	-	-	-		وديعة الضمان
-	-	-	-	-	-	-	-	-	-		ودائع اخرى
-	-	-	-	-	-	-	-	-	-		عوائد لم تستحق بعد (خصم الإصدار)
-	-	-	-	-	-	-	-	-	-		شهادات الادخار بالعملة المحلية
-	-	-	-	-	-	-	-	-	-		شهادات الادخار بالعملة الأجنبية
-	-	-	-	-	-	-	-	-	-		شهادات (أ.ب.د) ووديعة الضمان
1	194	1	24	-	170	-	-	-	-		مُجمَع خسائر الائتمان المُتوقَّعة
96	80749	96	30919	-	49830	-	-	-	-	الإجمالي	
-	-	-	-	-	-	-	-	-	-	أثون خزائنة مبيعة مع التعهد بإعادة الشراء	
-	-	-	-	-	-	-	-	-	-	الأصول المالية المُؤبَّية بالقيمة العادلة من خلال الأرباح والخسائر	
390464	178168	390464	178168	-	-	-	-	-	-	الأسهم	
-	-	-	-	-	-	-	-	-	-	وثائق صناديق الاستثمار	
-	-	-	-	-	-	-	-	-	-	أثون الخزائنة	
-	-	-	-	-	-	-	-	-	-	سندات الخزائنة مُصدَّرة بالعملة المحلية	
-	-	-	-	-	-	-	-	-	-	سندات الخزائنة مُصدَّرة بالعملة الأجنبية	
-	-	-	-	-	-	-	-	-	-	سندات الشركات	
-	-	-	-	-	-	-	-	-	-	سندات الإسكان	
-	-	-	-	-	-	-	-	-	-	أوراق مالية أخرى	
20166	17344	20166	17344	-	-	-	-	-	-	إجمالي المحافظ الاستثمارية التي تُدار بمعرفة الغير	
410630	195512	410630	195512	-	-	-	-	-	-	الإجمالي	
-	-	-	-	-	-	-	-	-	-	الأصول المالية المُؤبَّية بالقيمة العادلة من خلال الدخل الشامل الأخر	
19165	13769	19165	13769	-	-	-	-	-	-	أثون الخزائنة	
2511	88	2511	88	-	-	-	-	-	-	الأسهم	
-	-	-	-	-	-	-	-	-	-	وثائق صناديق الاستثمار	
-	-	-	-	-	-	-	-	-	-	سندات الخزائنة مُصدَّرة بالعملة المحلية	
-	-	-	-	-	-	-	-	-	-	سندات الخزائنة مُصدَّرة بالعملة الأجنبية	
-	-	-	-	-	-	-	-	-	-	سندات الشركات	
-	-	-	-	-	-	-	-	-	-	سندات الإسكان	
-	-	-	-	-	-	-	-	-	-	وديعة الضمان (أثون الخزائنة / سندات الخزائنة)	
-	-	-	-	-	-	-	-	-	-	أخرى	
-	-	-	-	-	-	-	-	-	-	مُجمَع خسائر الائتمان المُتوقَّعة	
21675	13857	21675	13857	-	-	-	-	-	-	الإجمالي	
-	-	-	-	-	-	-	-	-	-	الاستثمارات المالية المُؤبَّية بالتكلفة المُستَهلكة	
1470899	882914	-	-	1470899	882914	-	-	-	-	أثون الخزائنة	
913670	923561	-	-	913670	923561	-	-	-	-	سندات الخزائنة مُصدَّرة بالعملة المحلية	
483095	83086	-	-	483095	83086	-	-	-	-	سندات الخزائنة مُصدَّرة بالعملة الأجنبية	
-	-	-	-	-	-	-	-	-	-	سندات الشركات	
1314	1106	1314	1106	-	-	-	-	-	-	سندات الإسكان	
-	-	-	-	-	-	-	-	-	-	وديعة الضمان (شهادات الأذخار / شهادات الاستثمار)	
-	-	-	-	-	-	-	-	-	-	شهادات استثمار مجموعة (ب.د) وأخرى	
11211	10710	-	9	11211	10701	-	-	-	-	مُجمَع خسائر الائتمان المُتوقَّعة	
2857767	1879957	1314	1097	2856453	1878859	-	-	-	-	الإجمالي	
-	-	-	-	-	-	-	-	-	-	المُستَفتات المالية	
-	-	-	-	-	-	-	-	-	-	استثمارات مالية مرتبطة بوحدة الاستثمار	
-	-	-	-	-	-	-	-	-	-	القروض والمديونيات	
-	-	-	-	-	-	-	-	-	-	بضمان رهون عقارية	
-	-	-	-	-	-	-	-	-	-	قروض بضمانات اخرى وفوائد مستحقة	
-	-	-	-	-	-	-	-	-	-	قروض لشركات متعثره	
-	-	-	-	-	-	-	-	-	-	أخرى	
-	-	-	-	-	-	-	-	-	-	مُجمَع خسائر الائتمان المُتوقَّعة	
-	-	-	-	-	-	-	-	-	-	الإجمالي	
-	-	-	-	-	-	-	-	-	-	استثمارات في شركات شقيقة وشركات تابعة	
-	-	-	-	-	-	-	-	-	-	(استثمارات عقارية)	
107143	103108	65143	66358	42000	36750	-	-	-	-	الأراضي	
-	-	-	-	-	-	-	-	-	-	العقارات (المباني)	
-	-	-	-	-	-	-	-	-	-	المباني والإشاءات تحت التطوير	
-	-	-	-	-	-	-	-	-	-	أخرى	
107143	103108	65143	66358	42000	36750	-	-	-	-	الاجمالي	
-	-	-	-	-	-	-	-	-	-	مجمع الاهلاك	
-	-	-	-	-	-	-	-	-	-	مجمع خسائر الاضمحلال	
107143	103108	65143	66358	42000	36750	-	-	-	-	الصافي	
3397312	2273182	498859	307742	2898453	1965440	-	-	-	-	صافي الاستثمارات	



مبتلایف لتأمينات الحياة  
جدول (8 / 2 / 3)

بالالف جنيه

اجمالي الاستثمارات		الاستثمارات الحرة		استثمارات مخصصة لحقوق حملة الوثائق		تأمينات الأشخاص وتكوين الأموال		تأمينات الممتلكات والمسئوليات		البيان	
2024/2023	2023/2022	2024/2023	2023/2022	2024/2023	2023/2022	2024/2023	2023/2022	2024/2023	2023/2022		
2299833	350899	2299833	350899	-	-	-	-	-	-	الارعية الاخرية بالبنوك	ودائع بالعملة المحلية
1065333	529395	575305	338156	490028	191239	-	-	-	-		ودائع بالعملة الاجنبية
-	-	-	-	-	-	-	-	-	-		وديعة الضمان
-	-	-	-	-	-	-	-	-	-		ودائع اخرى
-	-	-	-	-	-	-	-	-	-		عوائد لم تستحق بعد (خصم الإصدار)
-	-	-	-	-	-	-	-	-	-		شهادات الاصدار بالعملة المحلية
-	-	-	-	-	-	-	-	-	-		شهادات الاصدار بالعملة الاجنبية
-	-	-	-	-	-	-	-	-	-		شهادات (أ.ب.د) ووديعة الضمان
5454	1153	2357	607	3097	546	-	-	-	-		مخضع خسائر الائتمان المتوقعة
3359712	879141	2872781	688447	486931	190693	-	-	-	-	الاجمالي	
-	-	-	-	-	-	-	-	-	-		أذون خزائنة مبيعة مع التعهد بإعادة الشراء
-	-	-	-	-	-	-	-	-	-		الأصول المالية المؤقتة بالقيمة العادلة من خلال الأرباح والخسائر
-	-	-	-	-	-	-	-	-	-		الأسهم
-	-	-	-	-	-	-	-	-	-		وثائق صناديق الاستثمار
-	-	-	-	-	-	-	-	-	-		أذون الخزائنة
-	-	-	-	-	-	-	-	-	-		سندات الخزائنة مُصدرة بالعملة المحلية
-	-	-	-	-	-	-	-	-	-		سندات الخزائنة مُصدرة بالعملة الأجنبية
-	-	-	-	-	-	-	-	-	-		سندات الشركات
-	-	-	-	-	-	-	-	-	-		سندات الإسكان
-	-	-	-	-	-	-	-	-	-		أوراق مالية أخرى
-	-	-	-	-	-	-	-	-	-		إجمالي المحافظ الاستثمارية التي تُدار بمعرفة الغير
-	-	-	-	-	-	-	-	-	-		الاجمالي
-	-	-	-	-	-	-	-	-	-		الأصول المالية المؤقتة بالقيمة العادلة من خلال الدخل الشامل الأخر
-	-	-	-	-	-	-	-	-	-		أذون الخزائنة
-	-	-	-	-	-	-	-	-	-		الأسهم
-	-	-	-	-	-	-	-	-	-		وثائق صناديق الاستثمار
-	-	-	-	-	-	-	-	-	-		سندات الخزائنة مُصدرة بالعملة المحلية
-	-	-	-	-	-	-	-	-	-		سندات الخزائنة مُصدرة بالعملة الأجنبية
-	-	-	-	-	-	-	-	-	-		سندات الشركات
-	-	-	-	-	-	-	-	-	-		سندات الإسكان
-	-	-	-	-	-	-	-	-	-		وديعة الضمان (أذون الخزائنة / سندات الخزائنة)
-	-	-	-	-	-	-	-	-	-		أخرى
-	-	-	-	-	-	-	-	-	-		مخضع خسائر الائتمان المتوقعة
-	-	-	-	-	-	-	-	-	-		الاجمالي
5147580	4682222	3284453	3461016	1863128	1221206	-	-	-	-		الاستثمارات المالية المؤقتة بالتكلفة المستهلقة
2400660	3253962	1218743	1549352	1181917	1704610	-	-	-	-		أذون الخزائنة
480621	302766	197780	77410	282841	225356	-	-	-	-		سندات الخزائنة مُصدرة بالعملة المحلية
-	-	-	-	-	-	-	-	-	-		سندات الخزائنة مُصدرة بالعملة الأجنبية
-	-	-	-	-	-	-	-	-	-		سندات الشركات
-	-	-	-	-	-	-	-	-	-		سندات الإسكان
-	-	-	-	-	-	-	-	-	-		وديعة الضمان (شهادات الإصدار / شهادات الاستثمار)
-	-	-	-	-	-	-	-	-	-		شهادات استثمار مجموعة (ب.د) وأخرى
83456	35346	-	-	83456	35346	-	-	-	-		مخضع خسائر الائتمان المتوقعة
7945406	8203604	4700976	5087778	3244430	3115826	-	-	-	-		الاجمالي
-	-	-	-	-	-	-	-	-	-		المشتقات المالية
3511950	2318473	-	-	3511950	2318473	-	-	-	-		استثمارات مالية مرتبطة بوحدات الاستثمار القروض والمديونيات
-	-	-	-	-	-	-	-	-	-		بضمان رهون عقارية
15419	17837	-	-	15419	17837	-	-	-	-		قروض بضمانات اخرى وفوائد مستحقة
-	-	-	-	-	-	-	-	-	-		قروض لشركات مطيرة
-	-	-	-	-	-	-	-	-	-		أخرى
106	110	-	-	106	110	-	-	-	-		مخضع خسائر الائتمان المتوقعة
15312	17727	-	-	15312	17727	-	-	-	-		الاجمالي
-	-	-	-	-	-	-	-	-	-		استثمارات في شركات شقيقة وشركات تابعة (استثمارات عقارية)
-	-	-	-	-	-	-	-	-	-		الأراضي
-	-	-	-	-	-	-	-	-	-		العقارات (المباني)
-	-	-	-	-	-	-	-	-	-		المباني والإشاعات تحت التطوير
-	-	-	-	-	-	-	-	-	-		أخرى
-	-	-	-	-	-	-	-	-	-		الاجمالي
-	-	-	-	-	-	-	-	-	-		مجمع الأهلاك
-	-	-	-	-	-	-	-	-	-		مجمع خسائر الاضمحلال
-	-	-	-	-	-	-	-	-	-		الصافي
14832380	11418945	7573757	5776226	7258623	5642719	-	-	-	-		صافي الاستثمارات





الجمعية المصرية للتأمين التعاوني  
جدول (9 / 2 / 3)

بالآلاف جنيه

اجمالي الاستثمارات		الاستثمارات الحرة		استثمارات مخصصة لحقوق حملة الوثائق		تأمينات الأشخاص وتكوين الأموال		تأمينات الممتلكات والمسئوليات		البيان	
2024/2023	2023/2022	2024/2023	2023/2022	2024/2023	2023/2022	2024/2023	2023/2022	2024/2023	2023/2022		
281713	278872	225113	202272	56600	76600						الايوعية الاضخارية بالبنوك
12550	-	12550	-	-	-						ودائع بالعملة المحلية
-	-	-	-	-	-						ودائع بالعملة الاجنبية
-	-	-	-	-	-						وديعة الضمان
-	-	-	-	-	-						ودائع اخرى
-	-	-	-	-	-						عوائد لم تستحق بعد (خصم الإصدار)
-	-	-	-	-	-						شهادات الاضخار بالعملة المحلية
-	-	-	-	-	-						شهادات الاضخار بالعملة الاجنبية
-	-	-	-	-	-						شهادات (ب،د) ووديعة الضمان
253	3158	205	(65)	48	3223						مجموع خسائر الائتمان المتوقعة
294010	275714	237458	202337	56552	73377						الاجمالي
1003619	587942	468337	316743	535282	271199						أذون خزائنة مبيعة مع التعهد باعادة الشراء
-	-	-	-	-	-						الاصول الماليّة المؤبّية بالقيمة العادلة من خلال الارباح والخسائر
-	-	-	-	-	-						الأسهم
-	-	-	-	-	-						وثائق صناديق الاستثمار
-	-	-	-	-	-						أذون الخزائنة
-	-	-	-	-	-						سندات الخزائنة مُصدّرة بالعملة المحلية
-	-	-	-	-	-						سندات الخزائنة مُصدّرة بالعملة الاجنبية
-	-	-	-	-	-						سندات الشركات
-	-	-	-	-	-						سندات الإسكان
-	-	-	-	-	-						اوراق مالية اخرى
-	-	-	-	-	-						اجمالي المحافظ الاستثمارية التي تُدار بمعرفة الغير
-	-	-	-	-	-						الاجمالي
-	-	-	-	-	-						الاصول الماليّة المؤبّية بالقيمة العادلة من خلال الدخل الشامل الاخر
-	-	-	-	-	-						أذون الخزائنة
-	-	-	-	-	-						الأسهم
-	-	-	-	-	-						وثائق صناديق الاستثمار
-	-	-	-	-	-						سندات الخزائنة مُصدّرة بالعملة المحلية
-	-	-	-	-	-						سندات الخزائنة مُصدّرة بالعملة الاجنبية
-	-	-	-	-	-						سندات الشركات
-	-	-	-	-	-						سندات الإسكان
-	-	-	-	-	-						وديعة الضمان (أذون الخزائنة / سندات الخزائنة)
-	-	-	-	-	-						اخرى
-	-	-	-	-	-						مجموع خسائر الائتمان المتوقعة
-	-	-	-	-	-						الاجمالي
-	-	-	-	-	-						الاستثمارات الماليّة المؤبّية بالتكلفة المُستهلّكة
-	-	-	-	-	-						أذون الخزائنة
-	-	-	-	-	-						سندات الخزائنة مُصدّرة بالعملة المحلية
-	-	-	-	-	-						سندات الخزائنة مُصدّرة بالعملة الاجنبية
-	-	-	-	-	-						سندات الشركات
-	-	-	-	-	-						سندات الإسكان
-	90500	-	-	-	90500						وديعة الضمان (شهادات الإذخار / شهادات الاستثمار)
-	1202	-	-	-	1202						شهادات استثمار مجموعة (ب،د) وأخرى
-	89298	-	-	-	89298						مجموع خسائر الائتمان المتوقعة
-	-	-	-	-	-						الاجمالي
-	-	-	-	-	-						المستحقات الماليّة
-	-	-	-	-	-						استثمارات مالية مرتبطة بوحدات الاستثمار
-	-	-	-	-	-						القروض والمدونيات
-	-	-	-	-	-						ضمان رهون عقارية
-	-	-	-	-	-						قروض بضمانات اخرى وفوائد مستحقة
-	-	-	-	-	-						قروض لشركات متعلّقة
-	-	-	-	-	-						اخرى
-	-	-	-	-	-						مجموع خسائر الائتمان المتوقعة
-	-	-	-	-	-						الاجمالي
-	-	-	-	-	-						استثمارات في شركات شقيقة وشركات تابعة (استثمارات عقارية)
-	-	-	-	-	-						الأراضي
2000	2000	2000	2000	-	-						العقارات (المباني)
-	-	-	-	-	-						المباني والإنشاءات تحت التطوير
-	-	-	-	-	-						اخرى
2000	2000	2000	2000	-	-						الاجمالي
703	663	703	663	-	-						مجمع الاهلاك
-	-	-	-	-	-						مجمع خسائر الاضمحلال
1297	1337	1297	1337	-	-						الصافي
1298926	954292	707092	520418	591834	433874						صافي الاستثمارات



اكسا لتأمينات الحياة  
جدول (3 / 2 / 10)

بالالف جنيه		الاستثمارات الحرة		استثمارات مخصصة لحقوق حملة الوثائق		تأمينات الأشخاص وتكوين الأموال		البيانات	
اجمالي الاستثمارات	2023/2022	2024/2023	2023/2022	تأمينات الممتلكات والمسئوليات	2024/2023	2023/2022	2024/2023	2023/2022	
2024/2023	2023/2022	2024/2023	2023/2022	2024/2023	2023/2022	2024/2023	2023/2022	2024/2023	2023/2022
1700	1700	200	200			1500	1500		الاورقية الادخارية بالبنوك
-	-	-	-			-	-		ودائع بالعملة المحلية
-	-	-	-			-	-		ودائع بالعملة الاجنبية
-	-	-	-			-	-		وديعة الضمان
-	-	-	-			-	-		ودائع اخرى
-	-	-	-			-	-		عوائد لم تستحق بعد (خصم الاصدار)
-	-	-	-			-	-		شهادات الادخار بالعملة المحلية
-	-	-	-			-	-		شهادات الادخار بالعملة الاجنبية
-	-	-	-			-	-		شهادات (ابء) ووديعة الضمان
5	7	5	7			-	-		مُخْتَجِع خسائر الائتمان المُتَوَقَّعة
1695	1693	195	193			1500	1500		الاجمالي
-	-	-	-			-	-		أذون خزائنة مبيعة مع التعهد باعادة الشراء
-	-	-	-			-	-		الاصول الماليَّة المُؤبَّنة بالقيمة العادلة من خلال الأرباح والخسائر
-	-	-	-			-	-		الأسهم
1444	380952	1444	380952			-	-		وثائق صناديق الاستثمار
-	-	-	-			-	-		أذون الخزائنة
-	-	-	-			-	-		سندات الخزائنة مُصنَّزة بالعملة المحلية
-	-	-	-			-	-		سندات الخزائنة مُصنَّزة بالعملة الاجنبية
-	-	-	-			-	-		سندات الشركات
-	-	-	-			-	-		سندات الإسكان
-	-	-	-			-	-		أوراق مالية أخرى
50000	-	50000	-			-	-		إجمالي المحافظ الاستثمارية التي تُدار بمعرفة الغير
51444	380952	51444	380952			-	-		الاجمالي
-	-	-	-			-	-		الاصول الماليَّة المُؤبَّنة بالقيمة العادلة من خلال الدخل الشامل الأخر
-	-	-	-			-	-		أذون الخزائنة
-	-	-	-			-	-		الأسهم
-	-	-	-			-	-		وثائق صناديق الاستثمار
895343	986255	-	12267			895343	973988		سندات الخزائنة مُصنَّزة بالعملة المحلية
-	-	-	-			-	-		سندات الخزائنة مُصنَّزة بالعملة الاجنبية
-	-	-	-			-	-		سندات الشركات
-	-	-	-			-	-		سندات الإسكان
-	-	-	-			-	-		وديعة الضمان (أذون الخزائنة / سندات الخزائنة)
-	-	-	-			-	-		أخرى
-	-	-	-			-	-		مُخْتَجِع خسائر الائتمان المُتَوَقَّعة
895343	986255	-	12267			895343	973988		الاجمالي
-	-	-	-			-	-		الاستثمارات الماليَّة المُؤبَّنة بالتكلفة المُستهلَّكة
1177365	375949	508916	375949			668449	-		أذون الخزائنة
-	-	-	-			-	-		سندات الخزائنة مُصنَّزة بالعملة المحلية
-	-	-	-			-	-		سندات الخزائنة مُصنَّزة بالعملة الاجنبية
-	-	-	-			-	-		سندات الشركات
-	-	-	-			-	-		سندات الإسكان
-	-	-	-			-	-		وديعة الضمان (شهادات الإتحار / شهادات الاستثمار)
-	-	-	-			-	-		شهادات استثمار مجموعة (بء) وأخرى
17166	3354	9210	3354			7956	-		مُخْتَجِع خسائر الائتمان المُتَوَقَّعة
1160199	372595	499706	372595			660493	-		الاجمالي
-	-	-	-			-	-		المُستَقَدَّات الماليَّة
10306637	9119710	-	-			10306637	9119710		استثمارات مالية مرتبطة بوحدة الاستثمار
-	-	-	-			-	-		القروض والمديونات
-	-	-	-			-	-		ضمان رهون عقارية
-	-	-	-			-	-		قروض بضمانات اخرى وفوائد مستحقة
-	-	-	-			-	-		قروض لشركات متعثرة
163172	150168	163172	150168			-	-		أخرى
-	-	-	-			-	-		مُخْتَجِع خسائر الائتمان المُتَوَقَّعة
163172	150168	163172	150168			-	-		الاجمالي
-	-	-	-			-	-		استثمارات في شركات شقيقة وشركات تابعة
-	-	-	-			-	-		(استثمارات عقارية)
-	-	-	-			-	-		الأراضي
-	-	-	-			-	-		المقرات (المباني)
-	-	-	-			-	-		المباني والإشاءات تحت التطوير
-	-	-	-			-	-		أخرى
-	-	-	-			-	-		الاجمالي
-	-	-	-			-	-		مجمع الاهلاك
-	-	-	-			-	-		مجمع خسائر الاضمحلال
-	-	-	-			-	-		الصفائي
12578490	11011373	714518	916176			11863973	10095198		صافي الاستثمارات



تشبا للتأمين  
جدول (11 / 2 / 3)

بالالف جنيه

اجمالي الاستثمارات		الاستثمارات الحرة		استثمارات مخصصة لحقوق حملة الوثائق		تأمينات الأشخاص وتكوين الأموال		تأمينات الممتلكات والمسئوليات		البيانات	
2024/2023	2023/2022	2024/2023	2023/2022	2024/2023	2023/2022	2024/2023	2023/2022	2024/2023	2023/2022		
350	350	350	350	-	-	-	-	-	-	الأوعية الإخراجية بالبنوك	ودائع بالعملة المحلية
336210	185400	312195	169950	24015	15450	-	-	-	-	ودائع بالعملة الأجنبية	ودائع بالعملة الأجنبية
-	-	-	-	-	-	-	-	-	-	ودائع الضمان	ودائع الضمان
-	-	-	-	-	-	-	-	-	-	ودائع أخرى	ودائع أخرى
-	-	-	-	-	-	-	-	-	-	عوائد لم سُتَحَقَّ بعد (خصم الإصدار)	عوائد لم سُتَحَقَّ بعد (خصم الإصدار)
-	-	-	-	-	-	-	-	-	-	شهادات الإخراج بالعملة المحلية	شهادات الإخراج بالعملة المحلية
-	-	-	-	-	-	-	-	-	-	شهادات الإخراج بالعملة الأجنبية	شهادات الإخراج بالعملة الأجنبية
-	-	-	-	-	-	-	-	-	-	شهادات (أ.ب.د) ووديعة الضمان	شهادات (أ.ب.د) ووديعة الضمان
527	186	487	170	40	15	-	-	-	-	مُجمَع خسائر الائتمان المُتوقَّعة	مُجمَع خسائر الائتمان المُتوقَّعة
336033	185564	312058	170130	23975	15435	-	-	-	-	الإجمالي	الإجمالي
-	-	-	-	-	-	-	-	-	-	أذون خزائنة مبيعة مع التعهد بإعادة الشراء	أذون خزائنة مبيعة مع التعهد بإعادة الشراء
-	-	-	-	-	-	-	-	-	-	الأصول الماليَّة المُتوقَّعة بالقيمة العادلة من خلال الأرباح والخسائر	الأصول الماليَّة المُتوقَّعة بالقيمة العادلة من خلال الأرباح والخسائر
-	-	-	-	-	-	-	-	-	-	الأسهم	الأسهم
-	-	-	-	-	-	-	-	-	-	وثائق صناديق الاستثمار	وثائق صناديق الاستثمار
-	-	-	-	-	-	-	-	-	-	أذون الخزائنة	أذون الخزائنة
-	-	-	-	-	-	-	-	-	-	سندات الخزائنة مُصدَّرة بالعملة المحلية	سندات الخزائنة مُصدَّرة بالعملة المحلية
-	-	-	-	-	-	-	-	-	-	سندات الخزائنة مُصدَّرة بالعملة الأجنبية	سندات الخزائنة مُصدَّرة بالعملة الأجنبية
-	-	-	-	-	-	-	-	-	-	سندات الشركات	سندات الشركات
-	-	-	-	-	-	-	-	-	-	سندات الإسكان	سندات الإسكان
-	-	-	-	-	-	-	-	-	-	أوراق مالية أخرى	أوراق مالية أخرى
-	-	-	-	-	-	-	-	-	-	إجمالي المحافظ الاستثمارية التي تُدار بمعرفة الغير	إجمالي المحافظ الاستثمارية التي تُدار بمعرفة الغير
-	-	-	-	-	-	-	-	-	-	الإجمالي	الإجمالي
-	-	-	-	-	-	-	-	-	-	الأصول الماليَّة المُتوقَّعة بالقيمة العادلة من خلال الدخل الشامل الأخر	الأصول الماليَّة المُتوقَّعة بالقيمة العادلة من خلال الدخل الشامل الأخر
-	-	-	-	-	-	-	-	-	-	أذون الخزائنة	أذون الخزائنة
-	-	-	-	-	-	-	-	-	-	الأسهم	الأسهم
-	-	-	-	-	-	-	-	-	-	وثائق صناديق الاستثمار	وثائق صناديق الاستثمار
-	-	-	-	-	-	-	-	-	-	سندات الخزائنة مُصدَّرة بالعملة المحلية	سندات الخزائنة مُصدَّرة بالعملة المحلية
-	-	-	-	-	-	-	-	-	-	سندات الخزائنة مُصدَّرة بالعملة الأجنبية	سندات الخزائنة مُصدَّرة بالعملة الأجنبية
-	-	-	-	-	-	-	-	-	-	سندات الشركات	سندات الشركات
-	-	-	-	-	-	-	-	-	-	سندات الإسكان	سندات الإسكان
-	-	-	-	-	-	-	-	-	-	وديعة الضمان (أذون الخزائنة / سندات الخزائنة)	وديعة الضمان (أذون الخزائنة / سندات الخزائنة)
-	-	-	-	-	-	-	-	-	-	أخرى	أخرى
-	-	-	-	-	-	-	-	-	-	مُجمَع خسائر الائتمان المُتوقَّعة	مُجمَع خسائر الائتمان المُتوقَّعة
-	-	-	-	-	-	-	-	-	-	الإجمالي	الإجمالي
-	-	-	-	-	-	-	-	-	-	الاستثمارات الماليَّة المُتوقَّعة بالتكلفة المُستوفَّعة	الاستثمارات الماليَّة المُتوقَّعة بالتكلفة المُستوفَّعة
-	10258	-	10258	-	-	-	-	-	-	أذون الخزائنة	أذون الخزائنة
-	-	-	-	-	-	-	-	-	-	سندات الخزائنة مُصدَّرة بالعملة المحلية	سندات الخزائنة مُصدَّرة بالعملة المحلية
332374	363866	13917	67561	318458	296305	-	-	-	-	سندات الخزائنة مُصدَّرة بالعملة الأجنبية	سندات الخزائنة مُصدَّرة بالعملة الأجنبية
-	-	-	-	-	-	-	-	-	-	سندات الشركات	سندات الشركات
-	-	-	-	-	-	-	-	-	-	سندات الإسكان	سندات الإسكان
-	-	-	-	-	-	-	-	-	-	وديعة الضمان (شهادات الإخراج / شهادات الاستثمار)	وديعة الضمان (شهادات الإخراج / شهادات الاستثمار)
-	-	-	-	-	-	-	-	-	-	شهادات استثمار مجموعة (ب.د) وأخرى	شهادات استثمار مجموعة (ب.د) وأخرى
10137	3455	928	56	9209	3400	-	-	-	-	مُجمَع خسائر الائتمان المُتوقَّعة	مُجمَع خسائر الائتمان المُتوقَّعة
322237	370669	12989	77764	309249	292905	-	-	-	-	الإجمالي	الإجمالي
-	-	-	-	-	-	-	-	-	-	المُستَحقَّات الماليَّة	المُستَحقَّات الماليَّة
-	-	-	-	-	-	-	-	-	-	استثمارات مالية مرتبطة بوحدات الاستثمار	استثمارات مالية مرتبطة بوحدات الاستثمار
-	-	-	-	-	-	-	-	-	-	القروض والمديونيات	القروض والمديونيات
-	-	-	-	-	-	-	-	-	-	ضمان رهون عقارية	ضمان رهون عقارية
-	-	-	-	-	-	-	-	-	-	قروض بضمانات أخرى وفوائد مستحقة	قروض بضمانات أخرى وفوائد مستحقة
-	-	-	-	-	-	-	-	-	-	قروض لشركات متطرِّفة	قروض لشركات متطرِّفة
-	-	-	-	-	-	-	-	-	-	أخرى	أخرى
-	-	-	-	-	-	-	-	-	-	مُجمَع خسائر الائتمان المُتوقَّعة	مُجمَع خسائر الائتمان المُتوقَّعة
-	-	-	-	-	-	-	-	-	-	الإجمالي	الإجمالي
-	-	-	-	-	-	-	-	-	-	استثمارات في شركات شقيقة وشركات تابعة (استثمارات عقارية)	استثمارات في شركات شقيقة وشركات تابعة (استثمارات عقارية)
-	-	-	-	-	-	-	-	-	-	الأراضي	الأراضي
2454	2454	2454	2454	-	-	-	-	-	-	العقارات (المباني)	العقارات (المباني)
-	-	-	-	-	-	-	-	-	-	المباني والإشاعات تحت التطوير	المباني والإشاعات تحت التطوير
-	-	-	-	-	-	-	-	-	-	أخرى	أخرى
2454	2454	2454	2454	-	-	-	-	-	-	الاجمالي	الاجمالي
1555	1507	1555	1507	-	-	-	-	-	-	مجمع الإهلاك	مجمع الإهلاك
-	-	-	-	-	-	-	-	-	-	مجموع خسائر الاضمحلال	مجموع خسائر الاضمحلال
899	947	899	947	-	-	-	-	-	-	الصافي	الصافي
659169	557180	325945	248840	333224	308340	-	-	-	-	صافي الاستثمارات	صافي الاستثمارات





بالآلاف جنيه

اجمالي الاستثمارات		الاستثمارات الحرة		استثمارات مخصصة لحقوق حملة الوثائق		تأمينات الأشخاص وتكوين الأموال		تأمينات الممتلكات والمسئوليات		البيان	
2024/2023	2023/2022	2024/2023	2023/2022	2024/2023	2023/2022	2024/2023	2023/2022	2024/2023	2023/2022		
-	-	-	-	-	-	-	-	-	-	الاورعية الاخرية بالبنوك	ودائع بالعملة المحلية
1239808	323611	1059394	323611	180414	-	-	-	-	-	ودائع بالعملة الاجنبية	ودائع الضمان
-	-	-	-	-	-	-	-	-	-	ودائع اخرى	عوائد لم تُستحق بعد (خصم الإصدار)
-	-	-	-	-	-	-	-	-	-	شهادات الادخار بالعملة المحلية	شهادات الادخار بالعملة الاجنبية
-	-	-	-	-	-	-	-	-	-	شهادات (أ،ب،د) ووديعة الضمان	شخص خسائر الائتمان المتوقعة
4899	1300	3884	1300	1014	-	-	-	-	-	الاجمالي	أذون خزائنة مبيعة مع التعهد بإعادة الشراء
1234909	322311	1055510	322311	179400	-	-	-	-	-	الاصول المائليّة المؤبّية بالقيمة العادلة من خلال الأرباح والخسائر	الأسهم
-	-	-	-	-	-	-	-	-	-	وثائق صناديق الاستثمار	أذون الخزائنة
-	-	-	-	-	-	-	-	-	-	سندات الخزائنة مُصدّرة بالعملة المحلية	سندات الخزائنة مُصدّرة بالعملة الاجنبية
-	-	-	-	-	-	-	-	-	-	سندات الشركات	سندات الإسكان
-	-	-	-	-	-	-	-	-	-	اوراق مالية اخرى	اجمالي المحافظ الاستثمارية التي تُدار بمعرفة الغير
-	-	-	-	-	-	-	-	-	-	الاجمالي	الاصول المائليّة المؤبّية بالقيمة العادلة من خلال الدخل الشامل الأخر
-	-	-	-	-	-	-	-	-	-	أذون الخزائنة	الأسهم
8313	6040	8313	6040	-	-	-	-	-	-	وثائق صناديق الاستثمار	سندات الخزائنة مُصدّرة بالعملة المحلية
759470	665407	8154	88	751317	665320	-	-	-	-	سندات الخزائنة مُصدّرة بالعملة الاجنبية	سندات الشركات
308558	231123	-	5396	308558	225727	-	-	-	-	سندات الإسكان	وديعة الضمان (أذون الخزائنة / سندات الخزائنة)
-	-	-	-	-	-	-	-	-	-	أخرى	مُجمّع خسائر الائتمان المتوقعة
1076341	902571	16467	11524	1059875	891046	-	-	-	-	الاجمالي	الاستثمارات المائليّة المؤبّية بالتكلفة المُستهلّقة
1609995	869696	2357	262642	1607638	607053	-	-	-	-	أذون الخزائنة	سندات الخزائنة مُصدّرة بالعملة المحلية
-	-	-	-	-	-	-	-	-	-	سندات الخزائنة مُصدّرة بالعملة الاجنبية	سندات الشركات
-	-	-	-	-	-	-	-	-	-	سندات الإسكان	وديعة الضمان (شهادات الإلتزام / شهادات الاستثمار)
-	-	-	-	-	-	-	-	-	-	شهادات استثمار مجموعة (ب،د) وأخرى	مُجمّع خسائر الائتمان المتوقعة
1609995	867756	2357	262510	1607638	605246	-	-	-	-	الاجمالي	المُستحقّات المائليّة
-	-	-	-	-	-	-	-	-	-	استثمارات مالية مرتبطة بوحدات الاستثمار	القسسروض والمديونيات
-	-	-	-	-	-	-	-	-	-	ضمان رهون عقارية	قروض ضمانات اخرى وفوائد مستحقة
-	-	-	-	-	-	-	-	-	-	قروض لشركات متحررة	أخرى
-	-	-	-	-	-	-	-	-	-	مُجمّع خسائر الائتمان المتوقعة	الاجمالي
245221	273120	245221	273120	-	-	-	-	-	-	استثمارات في شركات شقيقة وشركات تابعة (استثمارات عقارية)	الأراضي
-	-	-	-	-	-	-	-	-	-	العقارات (المباني)	المباني والإشاءات تحت التطوير
-	-	-	-	-	-	-	-	-	-	أخرى	الاجمالي
-	-	-	-	-	-	-	-	-	-	مجمّع الإهلاك	مجمّع خسائر الاضمحلال
4166467	2365757	1319555	869465	2846912	1496292	-	-	-	-	الصافي	صافي الاستثمارات





سلامة للتأمين التكافلي  
جدول (15 / 2 / 3)

بالآلاف جنيه

اجمالي الاستثمارات		الاستثمارات الحرة		استثمارات مخصصة لحقوق حملة الوثائق		تأمينات الأشخاص وتكوين الأموال		تأمينات الممتلكات والمسئوليات		البيان
2024/2023	2023/2022	2024/2023	2023/2022	2024/2023	2023/2022	2024/2023	2023/2022	2024/2023	2023/2022	
26538	5835	26010	5307	528	528	-	-	-	-	الأوعية الإخراجية بالبنوك
517453	16094	516427	15421	1027	673	-	-	-	-	ودائع بالعملة المحلية
-	-	-	-	-	-	-	-	-	-	ودائع بالعملة الأجنبية
120589	21527	120589	21527	-	-	-	-	-	-	وديعة الضمان
-	-	-	-	-	-	-	-	-	-	ودائع أخرى
-	-	-	-	-	-	-	-	-	-	عوائد لم تستحق بعد (خصم الإصدار)
-	-	-	-	-	-	-	-	-	-	شهادات الاخراج بالعملة المحلية
-	-	-	-	-	-	-	-	-	-	شهادات الاخراج بالعملة الأجنبية
-	-	-	-	-	-	-	-	-	-	شهادات (إيداع) ووديعة الضمان
2865	97	2849	81	16	16	-	-	-	-	مُخَفِّع خسائر الائتمان المُتَوَقَّعة
661715	43358	660176	42173	1539	1186	-	-	-	-	الإجمالي
-	-	-	-	-	-	-	-	-	-	أذون خزائنة مبيعة مع التعهد بإعادة الشراء
-	-	-	-	-	-	-	-	-	-	الأصول المالية المُتَوَقَّعة بالقيمة العادلة من خلال الأرباح والخسائر
-	-	-	-	-	-	-	-	-	-	الأسهم
-	-	-	-	-	-	-	-	-	-	وثائق صناديق الاستثمار
-	-	-	-	-	-	-	-	-	-	أذون الخزائنة
-	-	-	-	-	-	-	-	-	-	سندات الخزائنة مُصنَّعة بالعملة المحلية
-	-	-	-	-	-	-	-	-	-	سندات الخزائنة مُصنَّعة بالعملة الأجنبية
-	-	-	-	-	-	-	-	-	-	سندات الشركات
-	-	-	-	-	-	-	-	-	-	سندات الإسكان
-	242728	-	242728	-	-	-	-	-	-	أوراق مالية أخرى
-	242728	-	242728	-	-	-	-	-	-	إجمالي المحافظ الاستثمارية التي تُدار بمعرفة الغير
-	-	-	-	-	-	-	-	-	-	الإجمالي
-	-	-	-	-	-	-	-	-	-	الأصول المالية المُتَوَقَّعة بالقيمة العادلة من خلال الدخل الشامل الأخر
-	-	-	-	-	-	-	-	-	-	أذون الخزائنة
-	-	-	-	-	-	-	-	-	-	الأسهم
-	-	-	-	-	-	-	-	-	-	وثائق صناديق الاستثمار
-	-	-	-	-	-	-	-	-	-	سندات الخزائنة مُصنَّعة بالعملة المحلية
-	-	-	-	-	-	-	-	-	-	سندات الخزائنة مُصنَّعة بالعملة الأجنبية
-	-	-	-	-	-	-	-	-	-	سندات الشركات
-	-	-	-	-	-	-	-	-	-	سندات الإسكان
-	-	-	-	-	-	-	-	-	-	وديعة الضمان (أذون الخزائنة / سندات الخزائنة)
5970	5970	5970	5970	-	-	-	-	-	-	أخرى
5970	5970	5970	5970	-	-	-	-	-	-	مُخَفِّع خسائر الائتمان المُتَوَقَّعة
-	-	-	-	-	-	-	-	-	-	الإجمالي
525147	365978	88269	125838	436878	240140	-	-	-	-	الاستثمارات المالية المُتَوَقَّعة بالتكلفة المُستهلقة
292030	444322	118217	267241	173814	177080	-	-	-	-	أذون الخزائنة
97369	82287	54549	56364	42820	25923	-	-	-	-	سندات الخزائنة مُصنَّعة بالعملة المحلية
-	-	-	-	-	-	-	-	-	-	سندات الخزائنة مُصنَّعة بالعملة الأجنبية
-	-	-	-	-	-	-	-	-	-	سندات الشركات
817	817	817	817	-	-	-	-	-	-	سندات الإسكان
-	-	-	-	-	-	-	-	-	-	وديعة الضمان (شهادات الاخراج / شهادات الاستثمار)
-	-	-	-	-	-	-	-	-	-	شهادات استثمار مجموعة (إيداع) وأخرى
5512	8280	1655	4423	3856	3856	-	-	-	-	مُخَفِّع خسائر الائتمان المُتَوَقَّعة
909851	885123	260196	445837	649656	439287	-	-	-	-	الإجمالي
-	-	-	-	-	-	-	-	-	-	المُتَوَقَّعات المالية
-	-	-	-	-	-	-	-	-	-	استثمارات مالية مرتبطة بوحدات الاستثمار
-	-	-	-	-	-	-	-	-	-	القروض والمدونيات
-	-	-	-	-	-	-	-	-	-	ضمان رهون عقارية
-	-	-	-	-	-	-	-	-	-	قروض بضمانات أخرى وفوائد مستحقة
-	-	-	-	-	-	-	-	-	-	قروض لشركات متعثرة
-	-	-	-	-	-	-	-	-	-	أخرى
-	-	-	-	-	-	-	-	-	-	مُخَفِّع خسائر الائتمان المُتَوَقَّعة
-	-	-	-	-	-	-	-	-	-	الإجمالي
-	-	-	-	-	-	-	-	-	-	استثمارات في شركات شقيقة وشركات تابعة (استثمارات عقارية)
114362	33780	114362	33780	-	-	-	-	-	-	الأراضي
1500	1500	1500	1500	-	-	-	-	-	-	العقارات (المباني)
8337	8337	8337	8337	-	-	-	-	-	-	المباني والإشاعات تحت التطوير
(238)	(208)	(238)	(208)	-	-	-	-	-	-	أخرى
123962	43410	123962	43410	-	-	-	-	-	-	الاجمالي
-	-	-	-	-	-	-	-	-	-	مجمع الاهلاك
-	-	-	-	-	-	-	-	-	-	مجمع خسائر الاضمحلال
123962	43410	123962	43410	-	-	-	-	-	-	الصافي
1701498	1220590	1050304	780118	651195	440472	-	-	-	-	صافي الاستثمارات



كيو ان بي لتأمينات الحياة  
جدول (16 / 2 / 3)

بالآلاف جنيه

اجمالي الاستثمارات		الاستثمارات الحرة		استثمارات مخصصة لحقوق حملة الوثائق		تأمينات الأشخاص وتكوين الأموال		تأمينات الممتلكات والمسئوليات		البيان
2024/2023	2023/2022	2024/2023	2023/2022	2024/2023	2023/2022	2024/2023	2023/2022	2024/2023	2023/2022	
300000	-	300000	-	-	-	-	-	-	-	الاورقية الاخرى بالبنوك
66954	86596	48030	57159	18924	29437	-	-	-	-	ودائع بالعملة المحلية
-	-	-	-	-	-	-	-	-	-	ودائع بالعملة الاجنبية
-	-	-	-	-	-	-	-	-	-	وديعة الضمان
-	-	-	-	-	-	-	-	-	-	ودائع اخرى
-	-	-	-	-	-	-	-	-	-	عوائد لم تستحق بعد (خصم الإصدار)
-	-	-	-	-	-	-	-	-	-	شهادات الادخار بالعملة المحلية
-	-	-	-	-	-	-	-	-	-	شهادات الادخار بالعملة الاجنبية
-	-	-	-	-	-	-	-	-	-	شهادات (ب،د) ووديعة الضمان
558	220	96	-	462	220	-	-	-	-	مجموع خسائر الائتمان المتوقعة
366397	86376	347935	57159	18462	29217	-	-	-	-	الاجمالي
-	-	-	-	-	-	-	-	-	-	أذون خزائنة مبيعة مع التعهد باعادة الشراء
-	-	-	-	-	-	-	-	-	-	الاصول المالية المؤقتة بالقيمة العادلة من خلال الأرباح والخسائر
-	-	-	-	-	-	-	-	-	-	الأسهم
1	69341	1	69341	-	-	-	-	-	-	وثائق صناديق الاستثمار
-	-	-	-	-	-	-	-	-	-	أذون الخزائنة
-	-	-	-	-	-	-	-	-	-	سندات الخزائنة مُصدرة بالعملة المحلية
-	-	-	-	-	-	-	-	-	-	سندات الخزائنة مُصدرة بالعملة الاجنبية
-	-	-	-	-	-	-	-	-	-	سندات الشركات
-	-	-	-	-	-	-	-	-	-	سندات الإسكان
-	-	-	-	-	-	-	-	-	-	أوراق مالية اخرى
-	-	-	-	-	-	-	-	-	-	اجمالي المحافظ الاستثمارية التي تُدار بمعرفة الغير
1	69341	1	69341	-	-	-	-	-	-	الاجمالي
-	-	-	-	-	-	-	-	-	-	الاصول المالية المؤقتة بالقيمة العادلة من خلال الدخل الشامل الاخر
-	-	-	-	-	-	-	-	-	-	أذون الخزائنة
29	24	29	24	-	-	-	-	-	-	الأسهم
-	-	-	-	-	-	-	-	-	-	وثائق صناديق الاستثمار
-	-	-	-	-	-	-	-	-	-	سندات الخزائنة مُصدرة بالعملة المحلية
-	-	-	-	-	-	-	-	-	-	سندات الخزائنة مُصدرة بالعملة الاجنبية
-	-	-	-	-	-	-	-	-	-	سندات الشركات
-	-	-	-	-	-	-	-	-	-	سندات الإسكان
-	-	-	-	-	-	-	-	-	-	وديعة الضمان (أذون الخزائنة / سندات الخزائنة)
-	-	-	-	-	-	-	-	-	-	أخرى
-	-	-	-	-	-	-	-	-	-	مجموع خسائر الائتمان المتوقعة
29	24	29	24	-	-	-	-	-	-	الاجمالي
-	-	-	-	-	-	-	-	-	-	الاستثمارات المالية المؤقتة بالتكلفة المُستهلقة
26315	176220	26315	176220	-	-	-	-	-	-	أذون الخزائنة
1348145	1237712	1040903	968004	307242	269708	-	-	-	-	سندات الخزائنة مُصدرة بالعملة المحلية
-	-	-	-	-	-	-	-	-	-	سندات الخزائنة مُصدرة بالعملة الاجنبية
-	-	-	-	-	-	-	-	-	-	سندات الشركات
-	-	-	-	-	-	-	-	-	-	سندات الإسكان
-	-	-	-	-	-	-	-	-	-	وديعة الضمان (شهادات الادخار / شهادات الاستثمار)
-	-	-	-	-	-	-	-	-	-	شهادات استثمار مجموعة (ب،د) وأخرى
-	-	-	-	-	-	-	-	-	-	مجموع خسائر الائتمان المتوقعة
1374461	1413932	1067219	1144224	307242	269708	-	-	-	-	الاجمالي
7878837	5563721	-	-	7878837	5563721	-	-	-	-	المشتريات المالية
-	-	-	-	-	-	-	-	-	-	استثمارات مالية مرتبطة بوحدات الاستثمار
-	-	-	-	-	-	-	-	-	-	القروض والمديونات
-	-	-	-	-	-	-	-	-	-	ضمان رهون عقارية
-	-	-	-	-	-	-	-	-	-	قروض بضمانات اخرى وفوائد مستحقة
-	-	-	-	-	-	-	-	-	-	قروض لشركات متعثرة
-	-	-	-	-	-	-	-	-	-	أخرى
-	-	-	-	-	-	-	-	-	-	مجموع خسائر الائتمان المتوقعة
-	-	-	-	-	-	-	-	-	-	الاجمالي
-	-	-	-	-	-	-	-	-	-	استثمارات في شركات شقيقة وشركات تابعة
-	-	-	-	-	-	-	-	-	-	(استثمارات عقارية)
-	-	-	-	-	-	-	-	-	-	الأراضي
-	-	-	-	-	-	-	-	-	-	العقارات (المباني)
-	-	-	-	-	-	-	-	-	-	المباني والإشاءات تحت التطوير
-	-	-	-	-	-	-	-	-	-	أخرى
-	-	-	-	-	-	-	-	-	-	الاجمالي
-	-	-	-	-	-	-	-	-	-	مجمع الاهلاك
-	-	-	-	-	-	-	-	-	-	مجمع خسائر الاضمحلال
9619725	7133394	1415184	1270748	8204541	5862645	-	-	-	-	الصافي
										صافي الاستثمارات





تشبها لتأمينات الحياة  
جدول (3 / 2 / 17)

بالآلاف جنيه		الاستثمارات الحرة		استثمارات مخصصة لحقوق حملة الوثائق		تأمينات الأشخاص وتكوين الأموال		تأمينات الممتلكات والمسئوليات		البيانات	
2024/2023	2023/2022	2024/2023	2023/2022	2024/2023	2023/2022	2024/2023	2023/2022	2024/2023	2023/2022		
43130	13465	30799	1917			12331	11548			الأوعية الإخراجية بالبنوك	
-	-	-	-	-	-	-	-	-	-	ودائع بالعملة المحلية	
-	-	-	-	-	-	-	-	-	-	ودائع بالعملة الأجنبية	
-	-	-	-	-	-	-	-	-	-	وديعة الضمان	
-	-	-	-	-	-	-	-	-	-	ودائع أخرى	
-	-	-	-	-	-	-	-	-	-	عوائد لم تستحق بعد (خصم الإصدار)	
-	-	-	-	-	-	-	-	-	-	شهادات الإخراج بالعملة المحلية	
-	-	-	-	-	-	-	-	-	-	شهادات الإخراج بالعملة الأجنبية	
-	-	-	-	-	-	-	-	-	-	شهادات (إيداع) ووديعة الضمان	
260	333	186	47			74	286			مجموع خسائر الائتمان المتوقعة	
42870	13131	30613	1869	-	-	12257	11262			الإجمالي	
-	-	-	-	-	-	-	-	-	-	أذن خزائنة مبيعة مع التعهد بإعادة الشراء	
-	-	-	-	-	-	-	-	-	-	الأصول المالية المؤقتة بالقيمة العادلة من خلال الأرباح والخسائر	
-	-	-	-	-	-	-	-	-	-	الأسهم	
-	-	-	-	-	-	-	-	-	-	وثائق صناديق الاستثمار	
-	-	-	-	-	-	-	-	-	-	أذن الخزائنة	
-	-	-	-	-	-	-	-	-	-	سندات الخزائنة مضمونة بالعملة المحلية	
-	-	-	-	-	-	-	-	-	-	سندات الخزائنة مضمونة بالعملة الأجنبية	
-	-	-	-	-	-	-	-	-	-	سندات الشركات	
-	-	-	-	-	-	-	-	-	-	سندات الإسكان	
-	-	-	-	-	-	-	-	-	-	أوراق مالية أخرى	
950500	887472	60291	120855			890209	766617			إجمالي المحافظ الاستثمارية التي تُدار بمعرفة الغير	
950500	887472	60291	120855	-	-	890209	766617			الإجمالي	
-	-	-	-	-	-	-	-	-	-	الأصول المالية المؤقتة بالقيمة العادلة من خلال الدخل الشامل الأخر	
-	-	-	-	-	-	-	-	-	-	أذن الخزائنة	
-	-	-	-	-	-	-	-	-	-	الأسهم	
-	-	-	-	-	-	-	-	-	-	وثائق صناديق الاستثمار	
-	-	-	-	-	-	-	-	-	-	سندات الخزائنة مضمونة بالعملة المحلية	
-	-	-	-	-	-	-	-	-	-	سندات الخزائنة مضمونة بالعملة الأجنبية	
-	-	-	-	-	-	-	-	-	-	سندات الشركات	
-	-	-	-	-	-	-	-	-	-	سندات الإسكان	
-	-	-	-	-	-	-	-	-	-	وديعة الضمان (أذن الخزائنة / سندات الخزائنة)	
-	-	-	-	-	-	-	-	-	-	أخرى	
-	-	-	-	-	-	-	-	-	-	مجموع خسائر الائتمان المتوقعة	
-	-	-	-	-	-	-	-	-	-	الإجمالي	
-	-	-	-	-	-	-	-	-	-	الاستثمارات المالية المؤقتة بالتكلفة المُستهدفة	
-	-	-	-	-	-	-	-	-	-	أذن الخزائنة	
-	-	-	-	-	-	-	-	-	-	سندات الخزائنة مضمونة بالعملة المحلية	
-	-	-	-	-	-	-	-	-	-	سندات الخزائنة مضمونة بالعملة الأجنبية	
-	-	-	-	-	-	-	-	-	-	سندات الشركات	
-	-	-	-	-	-	-	-	-	-	سندات الإسكان	
-	-	-	-	-	-	-	-	-	-	وديعة الضمان (شهادات الإخراج / شهادات الاستثمار)	
-	-	-	-	-	-	-	-	-	-	شهادات استثمار مجموعة (إيداع) وأخرى	
-	-	-	-	-	-	-	-	-	-	مجموع خسائر الائتمان المتوقعة	
-	-	-	-	-	-	-	-	-	-	الإجمالي	
-	-	-	-	-	-	-	-	-	-	المشتريات المالية	
-	-	-	-	-	-	-	-	-	-	استثمارات مالية مرتبطة بوحدات الاستثمار	
-	-	-	-	-	-	-	-	-	-	القرض والمديونيات	
3180	3203	-	-			3180	3203			بضمان رهون عقارية	
-	-	-	-	-	-	-	-	-	-	قرض بضمانات أخرى وفوائد مستحقة	
-	-	-	-	-	-	-	-	-	-	قرض لشركات ممتطزة	
-	-	-	-	-	-	-	-	-	-	أخرى	
3180	3203	-	-	-	-	3180	3203			مجموع خسائر الائتمان المتوقعة	
-	-	-	-	-	-	-	-	-	-	الإجمالي	
-	-	-	-	-	-	-	-	-	-	استثمارات في شركات شقيقة وشركات تابعة (استثمارات عقارية)	
-	-	-	-	-	-	-	-	-	-	الأراضي	
-	-	-	-	-	-	-	-	-	-	العقارات (المباني)	
-	-	-	-	-	-	-	-	-	-	المباني والإنشاءات تحت التطوير	
-	-	-	-	-	-	-	-	-	-	أخرى	
-	-	-	-	-	-	-	-	-	-	الإجمالي	
-	-	-	-	-	-	-	-	-	-	مجمع الأهلاك	
-	-	-	-	-	-	-	-	-	-	مجمع خسائر الأضمحلل	
996550	903806	90904	122724	-	-	905645	781082			الصافي	
										صافي الاستثمارات	



بالالف جنيه

اجمالي الاستثمارات		الاستثمارات الحرة		استثمارات مخصصة لحقوق حملة الوثائق		تأمينات الأشخاص وتكوين الأموال		تأمينات الممتلكات والمسئوليات		البيان	
2024/2023	2023/2022	2024/2023	2023/2022	2024/2023	2023/2022	2024/2023	2023/2022	2024/2023	2023/2022		
-	-	-	-	-	-	-	-	-	-	الاورعية الاخرية بالبنوك	ودائع بالعملة المحلية
1794692	1410642	1301605	932888	493087	477754	-	-	-	-	ودائع بالعملة الاجنبية	ودائع بالعملة الاجنبية
-	-	-	-	-	-	-	-	-	-	ودائع الضمان	ودائع الضمان
-	-	-	-	-	-	-	-	-	-	ودائع اخرى	ودائع اخرى
-	-	-	-	-	-	-	-	-	-	عوائد لم تستحق بعد (خصم الإصدار)	عوائد لم تستحق بعد (خصم الإصدار)
-	-	-	-	-	-	-	-	-	-	شهادات الاصدار بالعملة المحلية	شهادات الاصدار بالعملة المحلية
-	-	-	-	-	-	-	-	-	-	شهادات الاصدار بالعملة الاجنبية	شهادات الاصدار بالعملة الاجنبية
-	-	-	-	-	-	-	-	-	-	شهادات (أ.ب.د) ووديعة الضمان	شهادات (أ.ب.د) ووديعة الضمان
1461	6948	1060	4595	401	2353	-	-	-	-	مجموع خسائر الائتمان المتوقعة	مجموع خسائر الائتمان المتوقعة
1793231	1403694	1300545	928293	492686	475401	-	-	-	-	الاجمالي	الاجمالي
-	-	-	-	-	-	-	-	-	-	أذون خزائنة مبيعة مع التعهد بإعادة الشراء	أذون خزائنة مبيعة مع التعهد بإعادة الشراء
-	-	-	-	-	-	-	-	-	-	الأصول المالية المؤقتة بالقيمة العادلة من خلال الأرباح والخسائر	الأصول المالية المؤقتة بالقيمة العادلة من خلال الأرباح والخسائر
-	-	-	-	-	-	-	-	-	-	الأسهم	الأسهم
-	-	-	-	-	-	-	-	-	-	وثائق صناديق الاستثمار	وثائق صناديق الاستثمار
-	-	-	-	-	-	-	-	-	-	أذون الخزائنة	أذون الخزائنة
-	-	-	-	-	-	-	-	-	-	سندات الخزائنة مضمونة بالعملة المحلية	سندات الخزائنة مضمونة بالعملة المحلية
-	-	-	-	-	-	-	-	-	-	سندات الخزائنة مضمونة بالعملة الاجنبية	سندات الخزائنة مضمونة بالعملة الاجنبية
-	-	-	-	-	-	-	-	-	-	سندات الشركات	سندات الشركات
-	-	-	-	-	-	-	-	-	-	سندات الإسكان	سندات الإسكان
-	-	-	-	-	-	-	-	-	-	أوراق مالية اخرى	أوراق مالية اخرى
-	-	-	-	-	-	-	-	-	-	إجمالي المحافظ الاستثمارية التي تُدار بمعرفة الغير	إجمالي المحافظ الاستثمارية التي تُدار بمعرفة الغير
-	-	-	-	-	-	-	-	-	-	الاجمالي	الاجمالي
-	-	-	-	-	-	-	-	-	-	الأصول المالية المؤقتة بالقيمة العادلة من خلال الدخل الشامل الأخر	الأصول المالية المؤقتة بالقيمة العادلة من خلال الدخل الشامل الأخر
-	-	-	-	-	-	-	-	-	-	أذون الخزائنة	أذون الخزائنة
-	-	-	-	-	-	-	-	-	-	الأسهم	الأسهم
-	-	-	-	-	-	-	-	-	-	وثائق صناديق الاستثمار	وثائق صناديق الاستثمار
-	-	-	-	-	-	-	-	-	-	سندات الخزائنة مضمونة بالعملة المحلية	سندات الخزائنة مضمونة بالعملة المحلية
-	-	-	-	-	-	-	-	-	-	سندات الخزائنة مضمونة بالعملة الاجنبية	سندات الخزائنة مضمونة بالعملة الاجنبية
-	-	-	-	-	-	-	-	-	-	سندات الشركات	سندات الشركات
-	-	-	-	-	-	-	-	-	-	سندات الإسكان	سندات الإسكان
-	-	-	-	-	-	-	-	-	-	وديعة الضمان (أذون الخزائنة / سندات الخزائنة)	وديعة الضمان (أذون الخزائنة / سندات الخزائنة)
-	-	-	-	-	-	-	-	-	-	أخرى	أخرى
-	-	-	-	-	-	-	-	-	-	مجموع خسائر الائتمان المتوقعة	مجموع خسائر الائتمان المتوقعة
-	-	-	-	-	-	-	-	-	-	الاجمالي	الاجمالي
-	-	-	-	-	-	-	-	-	-	الاستثمارات المالية المؤقتة بالتكلفة المُستهدفة	الاستثمارات المالية المؤقتة بالتكلفة المُستهدفة
-	-	-	-	-	-	-	-	-	-	أذون الخزائنة	أذون الخزائنة
2139661	1127606	-	2374	2139661	1125231	-	-	-	-	سندات الخزائنة مضمونة بالعملة المحلية	سندات الخزائنة مضمونة بالعملة المحلية
-	-	-	-	-	-	-	-	-	-	سندات الخزائنة مضمونة بالعملة الاجنبية	سندات الخزائنة مضمونة بالعملة الاجنبية
-	-	-	-	-	-	-	-	-	-	سندات الشركات	سندات الشركات
-	-	-	-	-	-	-	-	-	-	سندات الإسكان	سندات الإسكان
-	-	-	-	-	-	-	-	-	-	وديعة الضمان (شهادات الاصدار / شهادات الاستثمار)	وديعة الضمان (شهادات الاصدار / شهادات الاستثمار)
-	-	-	-	-	-	-	-	-	-	شهادات استثمار مجموعة (ب.د) وأخرى	شهادات استثمار مجموعة (ب.د) وأخرى
126503	32210	-	68	126503	32142	-	-	-	-	مجموع خسائر الائتمان المتوقعة	مجموع خسائر الائتمان المتوقعة
2013158	1095396	-	2306	2013158	1093090	-	-	-	-	الاجمالي	الاجمالي
-	-	-	-	-	-	-	-	-	-	المُشتتات المالية	المُشتتات المالية
-	-	-	-	-	-	-	-	-	-	استثمارات مالية مرتبطة بوحدات الاستثمار	استثمارات مالية مرتبطة بوحدات الاستثمار
-	-	-	-	-	-	-	-	-	-	القروض والمديونات	القروض والمديونات
-	-	-	-	-	-	-	-	-	-	ضمان رهون عقارية	ضمان رهون عقارية
-	-	-	-	-	-	-	-	-	-	قروض بضمانات اخرى وفوائد مستحقة	قروض بضمانات اخرى وفوائد مستحقة
-	-	-	-	-	-	-	-	-	-	قروض لشركات ممتطرة	قروض لشركات ممتطرة
-	-	-	-	-	-	-	-	-	-	أخرى	أخرى
-	-	-	-	-	-	-	-	-	-	مجموع خسائر الائتمان المتوقعة	مجموع خسائر الائتمان المتوقعة
-	-	-	-	-	-	-	-	-	-	الاجمالي	الاجمالي
-	-	-	-	-	-	-	-	-	-	استثمارات في شركات شقيقة وشركات تابعة (استثمارات عقارية)	استثمارات في شركات شقيقة وشركات تابعة (استثمارات عقارية)
-	-	-	-	-	-	-	-	-	-	الأراضي	الأراضي
-	-	-	-	-	-	-	-	-	-	العقارات (المباني)	العقارات (المباني)
-	-	-	-	-	-	-	-	-	-	المباني والإنشاءات تحت التطوير	المباني والإنشاءات تحت التطوير
-	-	-	-	-	-	-	-	-	-	أخرى	أخرى
-	-	-	-	-	-	-	-	-	-	الاجمالي	الاجمالي
-	-	-	-	-	-	-	-	-	-	مجمع الاهلاك	مجمع الاهلاك
-	-	-	-	-	-	-	-	-	-	مجمع خسائر الاضمحلال	مجمع خسائر الاضمحلال
3806389	2499090	1300545	930600	2505844	1568490	-	-	-	-	الصافي	صافي الاستثمارات



المصرية للتأمين التكافلي على الممتلكات والمسئوليات  
جدول (3 / 2 / 19)

بالآلاف جنيه

البيانات		استثمارات مخصصة لحقوق حملة الوثائق		تأمينات الأشخاص وتكوين الأموال		تأمينات الممتلكات والمسئوليات		الاستثمارات الحرة		اجمالي الاستثمارات	
		2024/2023	2023/2022	2024/2023	2023/2022	2024/2023	2023/2022	2024/2023	2023/2022	2024/2023	2023/2022
الاورقية الاضخارية بالبنوك											
	ودائع بالعملة المحلية	31702	9212	31702	9212	-	-	-	-	-	-
	ودائع بالعملة الاجنبية	84040	32766	84040	32766	-	-	-	-	-	-
	وديعة الضمان	-	-	-	-	-	-	-	-	-	-
	ودائع اخرى	-	-	-	-	-	-	-	-	-	-
	عوائد لم تُستحق بعد (خصم الإصدار)	-	-	-	-	-	-	-	-	-	-
	شهادات الاضخار بالعملة المحلية	-	-	-	-	-	-	-	-	-	-
	شهادات الاضخار بالعملة الاجنبية	-	-	-	-	-	-	-	-	-	-
	شهادات (أ.ب.د) ووديعة الضمان	-	-	-	-	-	-	-	-	-	-
	مُجمَع خسائر الائتمان المُتوقَّعة	1641	506	1641	506	-	-	-	-	-	-
	الاجمالي	114101	41472	114101	41472	-	-	-	-	-	-
أذون خزانة مبيعة مع التعهد بإعادة الشراء											
الأصول المالية المؤبقة بالقيمة العادلة من خلال الأرباح والخسائر											
	الأُسهُم	53981	31492	53981	31492	-	-	-	-	-	-
	وثائق صناديق الاستثمار	1722	1444	1722	1444	-	-	-	-	-	-
	أذون الخزانة	-	-	-	-	-	-	-	-	-	-
	سندات الخزانة مُصدرة بالعملة المحلية	-	-	-	-	-	-	-	-	-	-
	سندات الخزانة مُصدرة بالعملة الاجنبية	-	-	-	-	-	-	-	-	-	-
	سندات الشركات	-	-	-	-	-	-	-	-	-	-
	سندات الإسكان	-	-	-	-	-	-	-	-	-	-
	أوراق مالية اخرى	-	-	-	-	-	-	-	-	-	-
	الاجمالي المحافظ الاستثمارية التي تُدار بمعرفة الغير	55703	32936	55703	32936	-	-	-	-	-	-
الاجمالي											
الأصول المالية المؤبقة بالقيمة العادلة من خلال الدخل الشامل الآخر											
	أذون الخزانة	-	-	-	-	-	-	-	-	-	-
	الأُسهُم	-	-	-	-	-	-	-	-	-	-
	وثائق صناديق الاستثمار	-	-	-	-	-	-	-	-	-	-
	سندات الخزانة مُصدرة بالعملة المحلية	-	-	-	-	-	-	-	-	-	-
	سندات الخزانة مُصدرة بالعملة الاجنبية	-	-	-	-	-	-	-	-	-	-
	سندات الشركات	-	-	-	-	-	-	-	-	-	-
	سندات الإسكان	-	-	-	-	-	-	-	-	-	-
	وديعة الضمان (أذون الخزانة / سندات الخزانة)	-	-	-	-	-	-	-	-	-	-
	أخرى	-	-	-	-	-	-	-	-	-	-
	مُجمَع خسائر الائتمان المُتوقَّعة	-	-	-	-	-	-	-	-	-	-
	الاجمالي	-	-	-	-	-	-	-	-	-	-
الاستثمارات المالية المؤبقة بالتكلفة المُستهلقة											
	أذون الخزانة	991633	579648	779707	579648	211926	-	-	-	-	-
	سندات الخزانة مُصدرة بالعملة المحلية	1897517	2002858	26842	50773	1870675	1952085	-	-	-	-
	سندات الخزانة مُصدرة بالعملة الاجنبية	-	-	-	-	-	-	-	-	-	-
	سندات الشركات	-	-	-	-	-	-	-	-	-	-
	سندات الإسكان	-	50000	-	-	-	50000	-	-	-	-
	وديعة الضمان (شهادات الإضخار / شهادات الاستثمار)	-	-	-	-	-	-	-	-	-	-
	شهادات استثمار مجموعة (ب.د) وأخرى	30583	26324	5458	3628	25126	22696	-	-	-	-
	مُجمَع خسائر الائتمان المُتوقَّعة	2858567	2606182	801091	626793	2057476	1979389	-	-	-	-
	الاجمالي	-	-	-	-	-	-	-	-	-	-
المُستفقات المالية											
استثمارات مالية مرتبطة بوحدات الاستثمار											
القروض والمديونيات											
	بضمان رهون عقارية	-	-	-	-	-	-	-	-	-	-
	قروض بضمانات اخرى وفوائد مستحقة	-	-	-	-	-	-	-	-	-	-
	قروض لشركات متعرة	-	-	-	-	-	-	-	-	-	-
	أخرى	-	-	-	-	-	-	-	-	-	-
	مُجمَع خسائر الائتمان المُتوقَّعة	-	-	-	-	-	-	-	-	-	-
	الاجمالي	-	-	-	-	-	-	-	-	-	-
استثمارات في شركات شقيقة وشركات تابعة											
(استثمارات عقارية)											
	الأراضي	-	-	-	-	-	-	-	-	-	-
	العقارات (المباني)	-	-	-	-	-	-	-	-	-	-
	المباني والإتشاءات تحت التطوير	-	-	-	-	-	-	-	-	-	-
	أخرى	-	-	-	-	-	-	-	-	-	-
	الاجمالي	-	-	-	-	-	-	-	-	-	-
	مجموع الأهلاك	-	-	-	-	-	-	-	-	-	-
	مجموع خسائر الاضمحلال	-	-	-	-	-	-	-	-	-	-
	الاصافي	-	-	-	-	-	-	-	-	-	-
	صافي الاستثمارات	3028371	2680590	970895	701201	2057476	1979389	-	-	-	-



جى آى جى للتكافل العائلى  
جدول (20 / 2 / 3)

بالآلاف جنيه

اجمالى الاستثمارات		الاستثمارات الحرة		استثمارات مخصصة لحقوق حملة الوثائق		تأمينات الأشخاص وتكوين الأموال		تأمينات الممتلكات والمسئوليات		البيانات	
2024/2023	2023/2022	2024/2023	2023/2022	2024/2023	2023/2022	2024/2023	2023/2022	2024/2023	2023/2022		
39361	35432	14361	10432			25000	25000			الأوعية الإبحارية بالبنوك	ودائع بالعملة المحلية
64453	30959	38700	30959			25753					ودائع بالعملة الأجنبية
-	-	-	-			-	-				وديعة الضمان
-	-	-	-			-	-				ودائع أخرى
-	-	-	-			-	-				عوائد لم تُستحق بعد (خصم الإصدار)
12034	24303	-	-			12034	24303				شهادات الإبحار بالعملة المحلية
-	-	-	-			-	-				شهادات الإبحار بالعملة الأجنبية
-	-	-	-			-	-				شهادات (أبيد) ووديعة الضمان
2508	753	753	753			1754					مُجمَع خسائر الائتمان المتوقَّعة
113341	89939	52307	40637	-	-	61033	49303			الإجمالى	
-	-	-	-			-	-				أذون خزائنة مبيعة مع التعهد بإعادة الشراء
-	-	-	-			-	-				الأصول المالية المُنبَوِّية بالقيمة العادلة من خلال الأرباح والخسائر
112198	72219	112198	72219			-	-				الأسهُم
15798	13116	15798	13116			-	-				وثائق صناديق الاستثمار
-	-	-	-			-	-				أذون الخزائنة
688	702	688	702			-	-				سندات الخزائنة مُصدَّرة بالعملة المحلية
-	-	-	-			-	-				سندات الخزائنة مُصدَّرة بالعملة الأجنبية
-	-	-	-			-	-				سندات الشركات
-	-	-	-			-	-				سندات الإسكان
-	-	-	-			-	-				أوراق مالية أخرى
128683	86037	128683	86037	-	-	-	-			الإجمالى	إجمالى المحافظ الاستثمارية التى تُدار بمعرفة الغير
-	-	-	-			-	-				الأصول المالية المُنبَوِّية بالقيمة العادلة من خلال الدخل الشامل الأخر
-	-	-	-			-	-				أذون الخزائنة
-	-	-	-			-	-				الأسهُم
-	-	-	-			-	-				وثائق صناديق الاستثمار
-	-	-	-			-	-				سندات الخزائنة مُصدَّرة بالعملة المحلية
-	-	-	-			-	-				سندات الخزائنة مُصدَّرة بالعملة الأجنبية
-	-	-	-			-	-				سندات الشركات
-	-	-	-			-	-				سندات الإسكان
-	-	-	-			-	-				وديعة الضمان (أذون الخزائنة / سندات الخزائنة)
-	-	-	-			-	-				أخرى
-	-	-	-			-	-				مُجمَع خسائر الائتمان المتوقَّعة
-	-	-	-			-	-			الإجمالى	
122477	87154	82982	55933			39495	31222			الاستثمارات المالية المُنبَوِّية بالتكلفة المُستهلَّقة	أذون الخزائنة
69407	79006	15346	11290			54061	67717				سندات الخزائنة مُصدَّرة بالعملة المحلية
40361	-	-	-			40361	-				سندات الخزائنة مُصدَّرة بالعملة الأجنبية
-	-	-	-			-	-				سندات الشركات
-	-	-	-			-	-				سندات الإسكان
-	-	-	-			-	-				وديعة الضمان (شهادات الإبحار / شهادات الاستثمار)
1528	3036	-	42			1528	2994				شهادات استثمار مجموعة (بيد) وأخرى
230716	163125	98328	67180	-	-	132388	95945				مُجمَع خسائر الائتمان المتوقَّعة
2300133	1650501	-	-			2300133	1650501			الإجمالى	المُستحقَّات المالية
-	-	-	-			-	-				استثمارات مالية مرتبطة بوحدات الاستثمار
-	-	-	-			-	-				القروض والمديونيات
-	-	-	-			-	-				بضمان رهون عقارية
-	-	-	-			-	-				قروض بضمانات أخرى وفوائد مستحقة
-	-	-	-			-	-				قروض لشركات مطيرة
-	-	-	-			-	-				أخرى
-	-	-	-			-	-				مُجمَع خسائر الائتمان المتوقَّعة
-	-	-	-			-	-			الإجمالى	
38706	-	38706	-			-	-				استثمارات فى شركات شقيقة وشركات تابعة
93661	37989	93661	37989			-	-				(استثمارات عقارية)
-	-	-	-			-	-				الأراضي
-	-	-	-			-	-				العقارات (المباني)
-	85643	-	85643			-	-				المباني والإنشاءات تحت التطوير
132367	123632	132367	123632	-	-	-	-				أخرى
-	1652	-	1652			-	-				الاجمالى
-	-	-	-			-	-				مجمع الأهلاك
132367	121980	132367	121980	-	-	-	-				مجمع خسائر الاضمحلال
2905240	2111582	411686	315834	-	-	2493555	1795748			الصافى	صافى الاستثمارات



وثائق للتأمين التكافئي  
جدول (21 / 2 / 3)

بالإلاف جنيه

اجمالي الاستثمارات		الاستثمارات الحرة		استثمارات مخصصة لحقوق حملة الوثائق		تأمينات الأشخاص وتكوين الأموال		تأمينات الممتلكات والمسئوليات		البيان
2024/2023	2023/2022	2024/2023	2023/2022	2024/2023	2023/2022	2024/2023	2023/2022	2024/2023	2023/2022	
22838	26791	22838	26791	-	-	-	-	-	-	الاعوية الاضخارية بالبنوك
17830	34133	17830	34133	-	-	-	-	-	-	ودائع بالعملة المحلية
-	-	-	-	-	-	-	-	-	-	ودائع بالعملة الاجنبية
-	-	-	-	-	-	-	-	-	-	وديعة الضمان
-	-	-	-	-	-	-	-	-	-	ودائع اخرى
100	100	100	100	-	-	-	-	-	-	عوائد لم تُستحق بعد (خصم الإصدار)
77968	68542	77968	68542	-	-	-	-	-	-	شهادات الاضخار بالعملة المحلية
-	-	-	-	-	-	-	-	-	-	شهادات الاضخار بالعملة الاجنبية
1097	1197	1097	1197	-	-	-	-	-	-	شهادات (ب،د) ووديعة الضمان
117638	128368	117638	128368	-	-	-	-	-	-	مُجمَع خسائر الائتمان المُتوقَّعة
-	-	-	-	-	-	-	-	-	-	الاجمالي
3471	2577	3471	2577	-	-	-	-	-	-	أذون خزائنة مبيعة مع التعهد باعادة الشراء
15149	12753	15149	12753	-	-	-	-	-	-	الأصول الماليَّة المُتوقَّعة بالقيمة العادلة من خلال الأرباح والخسائر
-	-	-	-	-	-	-	-	-	-	الأسهم
-	-	-	-	-	-	-	-	-	-	وثائق صناديق الاستثمار
-	-	-	-	-	-	-	-	-	-	أذون الخزائنة
-	-	-	-	-	-	-	-	-	-	سندات الخزائنة مُصدَّرة بالعملة المحلية
-	-	-	-	-	-	-	-	-	-	سندات الخزائنة مُصدَّرة بالعملة الاجنبية
-	-	-	-	-	-	-	-	-	-	سندات الشركات
-	-	-	-	-	-	-	-	-	-	سندات الإسكان
-	-	-	-	-	-	-	-	-	-	اوراق مالية اخرى
-	-	-	-	-	-	-	-	-	-	اجمالي المحافظ الاستثمارية التي تُدار بمعرفة الغير
18620	15330	18620	15330	-	-	-	-	-	-	الاجمالي
-	-	-	-	-	-	-	-	-	-	الأصول الماليَّة المُتوقَّعة بالقيمة العادلة من خلال الدخل الشامل الأخر
-	-	-	-	-	-	-	-	-	-	أذون الخزائنة
129988	-	129988	-	-	-	-	-	-	-	الأسهم
-	-	-	-	-	-	-	-	-	-	وثائق صناديق الاستثمار
-	-	-	-	-	-	-	-	-	-	سندات الخزائنة مُصدَّرة بالعملة المحلية
-	-	-	-	-	-	-	-	-	-	سندات الخزائنة مُصدَّرة بالعملة الاجنبية
-	-	-	-	-	-	-	-	-	-	سندات الشركات
-	-	-	-	-	-	-	-	-	-	سندات الإسكان
-	-	-	-	-	-	-	-	-	-	وديعة الضمان (أذون الخزائنة / سندات الخزائنة)
1250	1250	1250	1250	-	-	-	-	-	-	اخرى
131238	1250	131238	1250	-	-	-	-	-	-	مُجمَع خسائر الائتمان المُتوقَّعة
-	-	-	-	-	-	-	-	-	-	الاجمالي
694124	418125	118822	73131	575302	344994	-	-	-	-	الاستثمارات الماليَّة المُتوقَّعة بالتكلفة المُستهلَّكة
331818	385901	76870	76792	254948	309109	-	-	-	-	أذون الخزائنة
88616	-	88616	-	-	-	-	-	-	-	سندات الخزائنة مُصدَّرة بالعملة المحلية
-	-	-	-	-	-	-	-	-	-	سندات الخزائنة مُصدَّرة بالعملة الاجنبية
-	-	-	-	-	-	-	-	-	-	سندات الشركات
-	-	-	-	-	-	-	-	-	-	سندات الإسكان
-	-	-	-	-	-	-	-	-	-	وديعة الضمان (شهادات الإضخار / شهادات الاستثمار)
873	7610	873	1421	-	6189	-	-	-	-	شهادات استثمار مجموعة (ب،د) وأخرى
1113685	796416	283435	148501	830250	647914	-	-	-	-	مُجمَع خسائر الائتمان المُتوقَّعة
-	-	-	-	-	-	-	-	-	-	الاجمالي
-	-	-	-	-	-	-	-	-	-	المشتريات الماليَّة
-	-	-	-	-	-	-	-	-	-	استثمارات مالية مرتبطة بوحدات الاستثمار
-	-	-	-	-	-	-	-	-	-	القروض والمديونيات
-	-	-	-	-	-	-	-	-	-	ضمان رهون عقارية
-	-	-	-	-	-	-	-	-	-	قروض بضمانات اخرى وفوائد مستحقة
-	-	-	-	-	-	-	-	-	-	قروض لشركات متشعبة
-	-	-	-	-	-	-	-	-	-	اخرى
-	-	-	-	-	-	-	-	-	-	مُجمَع خسائر الائتمان المُتوقَّعة
2126	2000	2126	2000	-	-	-	-	-	-	الاجمالي
-	-	-	-	-	-	-	-	-	-	استثمارات في شركات شقيقة وشركات تابعة (استثمارات عقارية)
-	-	-	-	-	-	-	-	-	-	الأراضي
-	-	-	-	-	-	-	-	-	-	العقارات (المباني)
263096	172770	263096	172770	-	-	-	-	-	-	المباني والإتشاءات تحت التطوير
-	-	-	-	-	-	-	-	-	-	اخرى
263096	172770	263096	172770	-	-	-	-	-	-	الاجمالي
-	-	-	-	-	-	-	-	-	-	مجمع الاهلاك
-	-	-	-	-	-	-	-	-	-	مجمع خسائر الاضمحلال
263096	172770	263096	172770	-	-	-	-	-	-	الصافي
1646404	1116134	816154	468220	830250	647914	-	-	-	-	صافي الاستثمارات



أروب للتأمين على الحياة  
جدول (22 / 2 / 3)

بالآلاف جنيه

اجمالي الاستثمارات		الاستثمارات الحرة		استثمارات مخصصة لحقوق حملة الوثائق		تأمينات الأشخاص وتكوين الأموال		تأمينات الممتلكات والمسئوليات		البيانات	
2024/2023	2023/2022	2024/2023	2023/2022	2024/2023	2023/2022	2024/2023	2023/2022	2024/2023	2023/2022		
45000	9000	45000	9000	-	-	-	-	-	-	الأوعية الإحصائية بالبنوك	ودائع بالعملة المحلية
4560	-	4560	-	-	-	-	-	-	-		ودائع بالعملة الأجنبية
-	-	-	-	-	-	-	-	-	-		وديعة الضمان
-	-	-	-	-	-	-	-	-	-		ودائع أخرى
-	-	-	-	-	-	-	-	-	-		عوائد لم تُستحق بعد (خصم الإصدار)
-	-	-	-	-	-	-	-	-	-		شهادات الإصدار بالعملة المحلية
-	-	-	-	-	-	-	-	-	-		شهادات الإصدار بالعملة الأجنبية
-	-	-	-	-	-	-	-	-	-		شهادات (أبيد) ووديعة الضمان
-	1	-	1	-	-	-	-	-	-		مُجمَع خسائر الائتمان المتوقعة
49560	8999	49560	8999	-	-	-	-	-	-	الإجمالي	
-	-	-	-	-	-	-	-	-	-	أذون خزائنية مبيعة مع التعهد بإعادة الشراء	
-	-	-	-	-	-	-	-	-	-	الأصول المالية المُنبَوِّية بالقيمة العادلة من خلال الأرباح والخسائر	
26546	22447	26546	22447	-	-	-	-	-	-	الأسهم	
-	-	-	-	-	-	-	-	-	-	وثائق صناديق الاستثمار	
-	-	-	-	-	-	-	-	-	-	أذون الخزائنية	
-	-	-	-	-	-	-	-	-	-	سندات الخزائنية مُصدَّرة بالعملة المحلية	
-	-	-	-	-	-	-	-	-	-	سندات الخزائنية مُصدَّرة بالعملة الأجنبية	
-	-	-	-	-	-	-	-	-	-	سندات الشركات	
-	-	-	-	-	-	-	-	-	-	سندات الإسكان	
-	-	-	-	-	-	-	-	-	-	أوراق مالية أخرى	
26546	22447	26546	22447	-	-	-	-	-	-	إجمالي المحافظ الاستثمارية التي تُدار بمعرفة الغير	
-	-	-	-	-	-	-	-	-	-	الإجمالي	
-	-	-	-	-	-	-	-	-	-	الأصول المالية المُنبَوِّية بالقيمة العادلة من خلال الدخل الشامل الأخر	
-	-	-	-	-	-	-	-	-	-	أذون الخزائنية	
14938	12703	14938	12703	-	-	-	-	-	-	الأسهم	
-	-	-	-	-	-	-	-	-	-	وثائق صناديق الاستثمار	
-	-	-	-	-	-	-	-	-	-	سندات الخزائنية مُصدَّرة بالعملة المحلية	
-	-	-	-	-	-	-	-	-	-	سندات الخزائنية مُصدَّرة بالعملة الأجنبية	
-	-	-	-	-	-	-	-	-	-	سندات الشركات	
-	-	-	-	-	-	-	-	-	-	سندات الإسكان	
-	-	-	-	-	-	-	-	-	-	وديعة الضمان (أذون الخزائنية / سندات الخزائنية)	
-	-	-	-	-	-	-	-	-	-	أخرى	
-	-	-	-	-	-	-	-	-	-	مُجمَع خسائر الائتمان المتوقعة	
14938	12703	14938	12703	-	-	-	-	-	-	الإجمالي	
-	-	-	-	-	-	-	-	-	-	الاستثمارات المالية المُنبَوِّية بالتكلفة المُستَهلَقة	
45145	52474	45145	52474	-	-	-	-	-	-	أذون الخزائنية	
211646	203686	33531	3498	178115	200188	-	-	-	-	سندات الخزائنية مُصدَّرة بالعملة المحلية	
-	-	-	-	-	-	-	-	-	-	سندات الخزائنية مُصدَّرة بالعملة الأجنبية	
-	-	-	-	-	-	-	-	-	-	سندات الشركات	
-	-	-	-	-	-	-	-	-	-	سندات الإسكان	
-	-	-	-	-	-	-	-	-	-	وديعة الضمان (شهادات الإصدار / شهادات الاستثمار)	
-	3419	-	564	-	2855	-	-	-	-	شهادات استثمار مجموعة (بيد) وأخرى	
256792	252740	78677	55407	-	197333	178115	197333	-	-	مُجمَع خسائر الائتمان المتوقعة	
-	-	-	-	-	-	-	-	-	-	الإجمالي	
-	-	-	-	-	-	-	-	-	-	المُستَهلَقات المالية	
-	-	-	-	-	-	-	-	-	-	استثمارات مالية مرتبطة بوحدات الاستثمار	
-	-	-	-	-	-	-	-	-	-	القروض والمديونيات	
8374	8465	8374	8465	-	-	-	-	-	-	بضمان رهون عقارية	
-	-	-	-	-	-	-	-	-	-	قروض بضمانات أخرى وفوائد مستحقة	
-	-	-	-	-	-	-	-	-	-	قروض لشركات مطيرة	
-	-	-	-	-	-	-	-	-	-	أخرى	
8374	8465	8374	8465	-	-	-	-	-	-	مُجمَع خسائر الائتمان المتوقعة	
-	-	-	-	-	-	-	-	-	-	الإجمالي	
-	-	-	-	-	-	-	-	-	-	استثمارات في شركات شقيقة وشركات تابعة	
-	-	-	-	-	-	-	-	-	-	(استثمارات عقارية)	
19684	19684	19684	19684	-	-	-	-	-	-	الأراضي	
-	-	-	-	-	-	-	-	-	-	العقارات (المباني)	
-	-	-	-	-	-	-	-	-	-	المباني والإنشاءات تحت التطوير	
(1232)	-	(1232)	-	-	-	-	-	-	-	أخرى	
18453	19684	18453	19684	-	-	-	-	-	-	الاجمالي	
11688	11435	11688	11435	-	-	-	-	-	-	مجمع الأهلاك	
-	-	-	-	-	-	-	-	-	-	مجمع خسائر الاضمحلال	
6765	8249	6765	8249	-	-	-	-	-	-	الصافي	
362975	313603	184860	116270	-	-	178115	197333	-	-	صافي الاستثمارات	



أروب لتأمينات الممتلكات  
جدول (23 / 2 / 3)

بالإلف جنيه		الاستثمارات الحرة		استثمارات مخصصة لحقوق حملة الوثائق		تأمينات الإشخاص وتكوين الأموال		تأمينات الممتلكات والمسئوليات		البيان	
2024/2023	2023/2022	2024/2023	2023/2022	2024/2023	2023/2022	2024/2023	2023/2022	2024/2023	2023/2022		
173500	46500	173500	46500	-	-	-	-	-	-	الأوعية الادخارية بالبنوك	
-	2167	-	2167	-	-	-	-	-	-	ودائع بالعملة المحلية	
-	-	-	-	-	-	-	-	-	-	ودائع بالعملة الأجنبية	
-	-	-	-	-	-	-	-	-	-	وديعة الضمان	
-	-	-	-	-	-	-	-	-	-	ودائع أخرى	
-	-	-	-	-	-	-	-	-	-	عوائد لم تُستحق بعد (خصم الإصدار)	
-	-	-	-	-	-	-	-	-	-	شهادات الادخار بالعملة المحلية	
-	-	-	-	-	-	-	-	-	-	شهادات الادخار بالعملة الأجنبية	
-	-	-	-	-	-	-	-	-	-	شهادات (أ.ب.د) ووديعة الضمان	
-	134	-	134	-	-	-	-	-	-	مُجمَع خسائر الائتمان المُتوقَّعة	
173500	48532	173500	48532	-	-	-	-	-	-	الإجمالي	
-	-	-	-	-	-	-	-	-	-	أذون خزائنة مبيعة مع التعهد باعادة الشراء	
-	-	-	-	-	-	-	-	-	-	الأصول المالية المُؤَيَّدة بالقيمة العادلة من خلال الأرباح والخسائر	
67577	67092	67577	67092	-	-	-	-	-	-	الأنهيم	
-	-	-	-	-	-	-	-	-	-	وثائق صناديق الاستثمار	
-	-	-	-	-	-	-	-	-	-	أذون الخزائنة	
-	-	-	-	-	-	-	-	-	-	سندات الخزائنة مُصنَّزة بالعملة المحلية	
-	-	-	-	-	-	-	-	-	-	سندات الخزائنة مُصنَّزة بالعملة الأجنبية	
-	-	-	-	-	-	-	-	-	-	سندات الشركات	
-	-	-	-	-	-	-	-	-	-	سندات الإسكان	
-	-	-	-	-	-	-	-	-	-	أوراق مالية أخرى	
-	-	-	-	-	-	-	-	-	-	إجمالي المحافظ الاستثمارية التي تُدار بمعرفة الغير	
67577	67092	67577	67092	-	-	-	-	-	-	الإجمالي	
-	-	-	-	-	-	-	-	-	-	الأصول المالية المُؤَيَّدة بالقيمة العادلة من خلال الدخل الشامل الأخر	
-	-	-	-	-	-	-	-	-	-	أذون الخزائنة	
-	-	-	-	-	-	-	-	-	-	الأنهيم	
-	-	-	-	-	-	-	-	-	-	وثائق صناديق الاستثمار	
-	-	-	-	-	-	-	-	-	-	سندات الخزائنة مُصنَّزة بالعملة المحلية	
-	-	-	-	-	-	-	-	-	-	سندات الخزائنة مُصنَّزة بالعملة الأجنبية	
-	-	-	-	-	-	-	-	-	-	سندات الشركات	
-	-	-	-	-	-	-	-	-	-	سندات الإسكان	
-	-	-	-	-	-	-	-	-	-	وديعة الضمان (أذون الخزائنة / سندات الخزائنة)	
-	-	-	-	-	-	-	-	-	-	أخرى	
-	-	-	-	-	-	-	-	-	-	مُجمَع خسائر الائتمان المُتوقَّعة	
-	-	-	-	-	-	-	-	-	-	الإجمالي	
38004	148086	-	98873	38004	49213	-	-	-	-	الاستثمارات المالية المُؤَيَّدة بالتكلفة المُستَهَاقَة	
368531	275687	72588	40913	295942	234774	-	-	-	-	أذون الخزائنة	
-	-	-	-	-	-	-	-	-	-	سندات الخزائنة مُصنَّزة بالعملة المحلية	
-	-	-	-	-	-	-	-	-	-	سندات الخزائنة مُصنَّزة بالعملة الأجنبية	
-	-	-	-	-	-	-	-	-	-	سندات الشركات	
-	-	-	-	-	-	-	-	-	-	سندات الإسكان	
-	-	-	-	-	-	-	-	-	-	وديعة الضمان (شهادات الإتحار / شهادات الاستثمار)	
-	-	-	-	-	-	-	-	-	-	شهادات استثمار مجموعة (ب.د) وأخرى	
-	5525	-	377	-	5148	-	-	-	-	مُجمَع خسائر الائتمان المُتوقَّعة	
406535	418247	72588	139409	333947	278838	-	-	-	-	الإجمالي	
-	-	-	-	-	-	-	-	-	-	المستغفقات المالية	
-	-	-	-	-	-	-	-	-	-	استثمارات مالية مرتبطة بوحدات الاستثمار	
-	-	-	-	-	-	-	-	-	-	القروض والمديونيات	
-	-	-	-	-	-	-	-	-	-	بضمان رهون عقارية	
-	-	-	-	-	-	-	-	-	-	قروض بضمانات أخرى وفوائد مستحقة	
-	-	-	-	-	-	-	-	-	-	قروض لشركات متعثره	
-	-	-	-	-	-	-	-	-	-	أخرى	
-	-	-	-	-	-	-	-	-	-	مُجمَع خسائر الائتمان المُتوقَّعة	
-	-	-	-	-	-	-	-	-	-	الإجمالي	
-	-	-	-	-	-	-	-	-	-	استثمارات في شركات شقيقة وشركات تابعة (استثمارات عقارية)	
-	-	-	-	-	-	-	-	-	-	الأراضي	
19684	19684	19684	19684	-	-	-	-	-	-	العقارات (المباني)	
-	-	-	-	-	-	-	-	-	-	المباني والإتشاءات تحت التطوير	
(1232)	-	(1232)	-	-	-	-	-	-	-	أخرى	
18453	19684	18453	19684	-	-	-	-	-	-	الإجمالي	
11688	11435	11688	11435	-	-	-	-	-	-	مجمع الأهلاك	
-	-	-	-	-	-	-	-	-	-	مجمع خسائر الاضمحلال	
6765	8249	6765	8249	-	-	-	-	-	-	المصافي	
654377	542121	320430	263282	333947	278838	-	-	-	-	صافي الإستثمارات	



اسكان للتأمين  
جدول (3 / 2 / 24)

بالآلاف جنيه

اجمالي الاستثمارات		الاستثمارات الحرة		استثمارات مخصصة لحقوق حملة الوثائق		تأمينات الأشخاص وتكوين الأموال		تأمينات الممتلكات والمسئوليات		البيان	
2024/2023	2023/2022	2024/2023	2023/2022	2024/2023	2023/2022	2024/2023	2023/2022	2024/2023	2023/2022		
83872	54922	40739	19889	43133	35033					الاورعية الاذخارية بالبنوك	ودائع بالعملة المحلية
43788	1773	43788	1773	-	-						ودائع بالعملة الاجنبية
-	-	-	-	-	-						وديعة الضمان
-	-	-	-	-	-						ودائع اخرى
-	-	-	-	-	-						عوائد لم تستحق بعد (خصم الاصدار)
-	4625	-	4625	-	-						شهادات الاذخار بالعملة المحلية
-	-	-	-	-	-						شهادات الاذخار بالعملة الاجنبية
-	-	-	-	-	-						شهادات (ا.ب.د) ووديعة الضمان
10975	228	10975	98	-	130						مُخَجَّع خسائر الائتمان المُتَوَقَّعة
116685	61092	73552	26190	43133	34903						الاجمالي
-	-	-	-	-	-						أذون خزائنة مبيعة مع التعهد باعادة الشراء
-	-	-	-	-	-						الأصول المالية المؤبقة بالقيمة العادلة من خلال الأرباح والخسائر
-	-	-	-	-	-						الأنهيم
65844	35804	55087	25977	10756	9827						وثائق صناديق الاستثمار
-	-	-	-	-	-						أذون الخزائنة
985	1327	985	1327	-	-						سندات الخزائنة مُصنَّزة بالعملة المحلية
-	-	-	-	-	-						سندات الخزائنة مُصنَّزة بالعملة الاجنبية
-	-	-	-	-	-						سندات الشركات
-	-	-	-	-	-						سندات الإسكان
-	-	-	-	-	-						أوراق مالية اخرى
-	-	-	-	-	-						إجمالي المحافظ الاستثمارية التي تُدار بمعرفة الغير
66828	37131	56072	27304	10756	9827						الاجمالي
-	-	-	-	-	-						الأصول المالية المؤبقة بالقيمة العادلة من خلال الدخل والشامل الأخر
-	-	-	-	-	-						أذون الخزائنة
9469	900	9469	900	-	-						الأنهيم
-	-	-	-	-	-						وثائق صناديق الاستثمار
-	-	-	-	-	-						سندات الخزائنة مُصنَّزة بالعملة المحلية
-	-	-	-	-	-						سندات الخزائنة مُصنَّزة بالعملة الاجنبية
-	-	-	-	-	-						سندات الشركات
-	-	-	-	-	-						سندات الإسكان
-	-	-	-	-	-						وديعة الضمان (أذون الخزائنة / سندات الخزائنة)
-	-	-	-	-	-						أخرى
-	-	-	-	-	-						مُخَجَّع خسائر الائتمان المُتَوَقَّعة
9469	900	9469	900	-	-						الاجمالي
-	-	-	-	-	-						الاستثمارات المالية المؤبقة بالتكلفة المُستَهلكة
465434	295773	2571	156639	462863	139133						أذون الخزائنة
99648	147669	-	3826	99648	143843						سندات الخزائنة مُصنَّزة بالعملة المحلية
-	-	-	-	-	-						سندات الخزائنة مُصنَّزة بالعملة الاجنبية
-	-	-	-	-	-						سندات الشركات
107	-	107	-	-	-						سندات الإسكان
-	77000	-	-	-	77000						وديعة الضمان (شهادات الأذخار / شهادات الاستثمار)
-	-	-	-	-	-						شهادات استثمار مجموعة (ب.د) وأخرى
-	1561	-	481	-	1080						مُخَجَّع خسائر الائتمان المُتَوَقَّعة
565189	518880	2678	159984	562511	358896						الاجمالي
-	-	-	-	-	-						المشتقات المالية
-	-	-	-	-	-						استثمارات مالية مرتبطة بوحدات الاستثمار
-	-	-	-	-	-						القروض والمديونيات
-	-	-	-	-	-						بضمان رهون عقارية
-	-	-	-	-	-						قروض بضمانات اخرى وقواعد مستحقة
-	-	-	-	-	-						قروض لشركات مشعرة
-	-	-	-	-	-						أخرى
-	-	-	-	-	-						مُخَجَّع خسائر الائتمان المُتَوَقَّعة
-	-	-	-	-	-						الاجمالي
-	-	-	-	-	-						استثمارات في شركات شقيقة وشركات تابعة
-	-	-	-	-	-						(استثمارات عقارية)
-	-	-	-	-	-						الأراضي
-	-	-	-	-	-						العقارات (المباني)
-	-	-	-	-	-						المباني والإنشاءات تحت التطوير
-	-	-	-	-	-						أخرى
-	-	-	-	-	-						الاجمالي
-	-	-	-	-	-						مجمع الاهلاك
-	-	-	-	-	-						مجمع خسائر الاضمحلال
-	-	-	-	-	-						الاصافي
758171	618004	141771	214378	616400	403626						صافي الاستثمارات







كاف لتأمينات الحياة  
جدول (26 / 2 / 3)

بالآلاف جنيه

اجمالي الاستثمارات		الاستثمارات الحرة		استثمارات مخصصة لحقوق حملة الوثائق		تأمينات الأشخاص وتكوين الأموال		تأمينات الممتلكات والمسئوليات		البيان
2024/2023	2023/2022	2024/2023	2023/2022	2024/2023	2023/2022	2024/2023	2023/2022	2024/2023	2023/2022	
-	-	-	-	-	-	-	-	-	-	الادعية الاسخارية بالبنوك
-	-	-	-	-	-	-	-	-	-	ودائع بالعملة المحلية
-	-	-	-	-	-	-	-	-	-	ودائع بالعملة الاجنبية
-	-	-	-	-	-	-	-	-	-	وديعة الضمان
-	-	-	-	-	-	-	-	-	-	ودائع اخرى
-	-	-	-	-	-	-	-	-	-	عوائد لم تستحق بعد (خصم الإصدار)
-	-	-	-	-	-	-	-	-	-	شهادات الادخار بالعملة المحلية
-	-	-	-	-	-	-	-	-	-	شهادات الادخار بالعملة الاجنبية
-	-	-	-	-	-	-	-	-	-	شهادات (إب،د) ووديعة الضمان
-	-	-	-	-	-	-	-	-	-	مجموع خسائر الائتمان المتوقعة
-	-	-	-	-	-	-	-	-	-	الاجمالي
-	-	-	-	-	-	-	-	-	-	أذون خزانة مبيعة مع التعهد باعادة الشراء
-	-	-	-	-	-	-	-	-	-	الأصول المالية المئوية بالقيمة العادلة من خلال الأرباح والخسائر
-	-	-	-	-	-	-	-	-	-	الأسهم
-	-	-	-	-	-	-	-	-	-	وثائق صناديق الاستثمار
-	-	-	-	-	-	-	-	-	-	أذون الخزانة
-	-	-	-	-	-	-	-	-	-	سندات الخزانة مُصدرة بالعملة المحلية
-	-	-	-	-	-	-	-	-	-	سندات الخزانة مُصدرة بالعملة الاجنبية
-	-	-	-	-	-	-	-	-	-	سندات الشركات
-	-	-	-	-	-	-	-	-	-	سندات الإسكان
-	-	-	-	-	-	-	-	-	-	أوراق مالية أخرى
-	-	-	-	-	-	-	-	-	-	اجمالي المحافظ الاستثمارية التي تُدار بمعرفة الغير
-	-	-	-	-	-	-	-	-	-	الاجمالي
-	-	-	-	-	-	-	-	-	-	الأصول المالية المئوية بالقيمة العادلة من خلال الدخل الشامل الأخر
-	-	-	-	-	-	-	-	-	-	أذون الخزانة
-	-	-	-	-	-	-	-	-	-	الأسهم
-	-	-	-	-	-	-	-	-	-	وثائق صناديق الاستثمار
-	-	-	-	-	-	-	-	-	-	سندات الخزانة مُصدرة بالعملة المحلية
-	-	-	-	-	-	-	-	-	-	سندات الخزانة مُصدرة بالعملة الاجنبية
-	-	-	-	-	-	-	-	-	-	سندات الشركات
-	-	-	-	-	-	-	-	-	-	سندات الإسكان
-	-	-	-	-	-	-	-	-	-	وديعة الضمان (أذون الخزانة / سندات الخزانة)
-	-	-	-	-	-	-	-	-	-	أخرى
-	-	-	-	-	-	-	-	-	-	مجموع خسائر الائتمان المتوقعة
-	-	-	-	-	-	-	-	-	-	الاجمالي
-	-	-	-	-	-	-	-	-	-	الاستثمارات المالية المئوية بالتكلفة المُستهلقة
-	70523	-	70523	-	-	-	-	-	-	أذون الخزانة
36842	36876	36842	36876	-	-	-	-	-	-	سندات الخزانة مُصدرة بالعملة المحلية
54871	35599	54871	35599	-	-	-	-	-	-	سندات الخزانة مُصدرة بالعملة الاجنبية
10000	10000	-	-	-	-	10000	10000	-	-	سندات الشركات
-	-	-	-	-	-	-	-	-	-	سندات الإسكان
-	-	-	-	-	-	-	-	-	-	وديعة الضمان (شهادات الإئجار / شهادات الاستثمار)
70183	15044	70183	15044	-	-	-	-	-	-	شهادات استثمار مجموعة (ب،د) وأخرى
1278	1850	1278	1850	-	-	-	-	-	-	مجموع خسائر الائتمان المتوقعة
170618	166192	160618	156192	-	-	10000	10000	-	-	الاجمالي
-	-	-	-	-	-	-	-	-	-	المشتقات المالية
108383	107784	-	-	-	-	108383	107784	-	-	استثمارات مالية مرتبطة بوحدات الاستثمار القسري والمديونيات
-	-	-	-	-	-	-	-	-	-	بضمان رهون عقارية
-	-	-	-	-	-	-	-	-	-	قروض بضمانات اخرى وفوائد مستحقة
-	-	-	-	-	-	-	-	-	-	قروض لشركات متطرة
-	-	-	-	-	-	-	-	-	-	أخرى
-	-	-	-	-	-	-	-	-	-	مجموع خسائر الائتمان المتوقعة
-	-	-	-	-	-	-	-	-	-	الاجمالي
-	-	-	-	-	-	-	-	-	-	استثمارات في شركات شقيقة وشركات تابعة (استثمارات عقارية)
-	-	-	-	-	-	-	-	-	-	الأراضي
-	-	-	-	-	-	-	-	-	-	العقارات (المباني)
-	-	-	-	-	-	-	-	-	-	المباني والإشاءات تحت التطوير
-	-	-	-	-	-	-	-	-	-	أخرى
-	-	-	-	-	-	-	-	-	-	الاجمالي
-	-	-	-	-	-	-	-	-	-	مجمع الاهلاك
-	-	-	-	-	-	-	-	-	-	مجمع خسائر الاضمحلال
-	-	-	-	-	-	-	-	-	-	الاصافي
279002	273976	160618	156192	-	-	118383	117784	-	-	صافي الاستثمارات



طوكيو مارين جيزرال تكافل  
جدول (27 / 2 / 3)

بالالف جنيه

البيانات		استثمارات مخصصة لحق حملة الوثائق		تأمينات الأشخاص وتكوين الأموال		تأمينات الممتلكات والمسئوليات		الاستثمارات الحرة		اجمالي الاستثمارات	
		2024/2023	2023/2022	2024/2023	2023/2022	2024/2023	2023/2022	2024/2023	2023/2022	2024/2023	2023/2022
الاورعية الاخرية بالبنوك											
ودائع بالعملة المحلية											
ودائع بالعملة الاجنبية											
وديعة الضمان											
ودائع اخرى											
عوائد لم تُستحق بعد (خصم الإصدار)											
شهادات الادخار بالعملة المحلية											
شهادات الادخار بالعملة الاجنبية											
شهادات (أ،ب،د) ووديعة الضمان											
مُخْتَجِع خسائر الائتمان المُتَوَقَّعة											
اجمالي											
17500	1000	17500	1000	-	-	-	-	652	772	305	388
208233	111295	126361	58765	81872	52530	-	-	225082	111522	143557	59377
أذون خزائنة مبيعة مع التعهد بإعادة الشراء											
الأصول المالية المؤقتة بالقيمة العادلة من خلال الأرباح والخسائر											
الأسهم											
وثائق صناديق الاستثمار											
أذون الخزائنة											
سندات الخزائنة مُصدرة بالعملة المحلية											
سندات الخزائنة مُصدرة بالعملة الاجنبية											
سندات الشركات											
سندات الإسكان											
أوراق مالية أخرى											
اجمالي المحافظ الاستثمارية التي تُدار بمعرفة الغير											
اجمالي											
-	-	-	-	-	-	-	-	-	-	-	-
الأصول المالية المؤقتة بالقيمة العادلة من خلال الدخل الشامل الأخر											
أذون الخزائنة											
الأسهم											
وثائق صناديق الاستثمار											
سندات الخزائنة مُصدرة بالعملة المحلية											
سندات الخزائنة مُصدرة بالعملة الاجنبية											
سندات الشركات											
سندات الإسكان											
وديعة الضمان (أذون الخزائنة / سندات الخزائنة)											
أخرى											
مُخْتَجِع خسائر الائتمان المُتَوَقَّعة											
اجمالي											
-	-	-	-	-	-	-	-	-	-	-	-
الاستثمارات المالية المؤقتة بالتكلفة المُستَهلَكة											
أذون الخزائنة											
سندات الخزائنة مُصدرة بالعملة المحلية											
سندات الخزائنة مُصدرة بالعملة الاجنبية											
سندات الشركات											
سندات الإسكان											
وديعة الضمان (شهادات الادخار / شهادات الاستثمار)											
شهادات استثمار مجموعة (ب،د) وأخرى											
مُخْتَجِع خسائر الائتمان المُتَوَقَّعة											
اجمالي											
711032	519095	529425	355344	181606	163750	-	-	3404	3611	2626	2299
-	-	-	-	-	-	-	-	707628	515484	526799	353046
المُستَهلَكة المالية مرتبطة بوحدات الاستثمار											
القروض والمديونيات											
ضمان رهون عقارية											
قروض وضمانات اخرى وفوائد مستحقة											
قروض لشركات متعثرة											
أخرى											
مُخْتَجِع خسائر الائتمان المُتَوَقَّعة											
اجمالي											
-	-	-	-	-	-	-	-	-	-	-	-
استثمارات في شركات شقيقة وشركات تابعة (استثمارات عقارية)											
الأراضي											
العقارات (المباني)											
المباني والإشاءات تحت التطوير											
أخرى											
الاجمالي											
مجمع الاهلاك											
مجمع خسائر الاضمحلال											
الصافي											
932710	627006	670356	412422	262354	214584	-	-	-	-	-	-
صافي الاستثمارات											



أوربيت للتأمين التكافلي - ممتلكات  
جدول (28 / 2 / 3)

بالآلاف جنيه

اجمالي الاستثمارات		الاستثمارات الحرة		استثمارات مخصصة لحق حملة الوثائق		تأمينات الأشخاص وتكوين الأموال		تأمينات الممتلكات والمسئوليات		البیان
2024/2023	2023/2022	2024/2023	2023/2022	2024/2023	2023/2022	2024/2023	2023/2022	2024/2023	2023/2022	
197400	90300	197400	40300	-	50000	-	-	-	-	الادعية الاخرى بالبنوك
807407	283705	596007	194079	211400	89625	-	-	-	-	ودائع بالعملة المحلية
-	-	-	-	-	-	-	-	-	-	ودائع بالعملة الاجنبية
-	-	-	-	-	-	-	-	-	-	وديعة الضمان
-	-	-	-	-	-	-	-	-	-	ودائع اخرى
-	-	-	-	-	-	-	-	-	-	عوائد لم تستحق بعد (خصم الإصدار)
378282	243474	-	58698	378282	184776	-	-	-	-	شهادات الادخار بالعملة المحلية
-	166025	-	-	-	166025	-	-	-	-	شهادات الادخار بالعملة الاجنبية
13591	2802	7796	1201	5794	1601	-	-	-	-	شهادات (ب،د) ووديعة الضمان
1369498	780701	785611	291876	583888	488825	-	-	-	-	مجموع خسائر الائتمان المتوقعة
-	-	-	-	-	-	-	-	-	-	الاجمالي
-	-	-	-	-	-	-	-	-	-	أذون خزائنة مبيعة مع التعهد بإعادة الشراء
-	-	-	-	-	-	-	-	-	-	الأصول المالية المؤبقة بالقيمة العادلة من خلال الأرباح والخسائر
-	-	-	-	-	-	-	-	-	-	الأسهم
-	-	-	-	-	-	-	-	-	-	وثائق صناديق الاستثمار
-	-	-	-	-	-	-	-	-	-	أذون الخزائنة
-	-	-	-	-	-	-	-	-	-	سندات الخزائنة مُصدرة بالعملة المحلية
-	-	-	-	-	-	-	-	-	-	سندات الخزائنة مُصدرة بالعملة الاجنبية
-	-	-	-	-	-	-	-	-	-	سندات الشركات
-	-	-	-	-	-	-	-	-	-	سندات الإسكان
-	-	-	-	-	-	-	-	-	-	أوراق مالية أخرى
-	-	-	-	-	-	-	-	-	-	اجمالي المحافظ الاستثمارية التي تُدار بمعرفة الغير
-	-	-	-	-	-	-	-	-	-	الاجمالي
-	-	-	-	-	-	-	-	-	-	الأصول المالية المؤبقة بالقيمة العادلة من خلال الدخل الشامل الأخر
-	-	-	-	-	-	-	-	-	-	أذون الخزائنة
-	-	-	-	-	-	-	-	-	-	الأسهم
-	-	-	-	-	-	-	-	-	-	وثائق صناديق الاستثمار
-	-	-	-	-	-	-	-	-	-	سندات الخزائنة مُصدرة بالعملة المحلية
-	-	-	-	-	-	-	-	-	-	سندات الخزائنة مُصدرة بالعملة الاجنبية
-	-	-	-	-	-	-	-	-	-	سندات الشركات
-	-	-	-	-	-	-	-	-	-	سندات الإسكان
-	-	-	-	-	-	-	-	-	-	وديعة الضمان (أذون الخزائنة / سندات الخزائنة)
-	-	-	-	-	-	-	-	-	-	أخرى
-	-	-	-	-	-	-	-	-	-	مجموع خسائر الائتمان المتوقعة
-	-	-	-	-	-	-	-	-	-	الاجمالي
2168642	1249044	1063447	202686	1105194	1046358	-	-	-	-	الاستثمارات المالية المؤبقة بالتكلفة المستهلكة
535090	562090	-	-	535090	562090	-	-	-	-	أذون الخزائنة
-	-	-	-	-	-	-	-	-	-	سندات الخزائنة مُصدرة بالعملة المحلية
-	-	-	-	-	-	-	-	-	-	سندات الخزائنة مُصدرة بالعملة الاجنبية
-	-	-	-	-	-	-	-	-	-	سندات الشركات
-	-	-	-	-	-	-	-	-	-	سندات الإسكان
-	-	-	-	-	-	-	-	-	-	وديعة الضمان (شهادات الادخار / شهادات الاستثمار)
-	4416	-	465	-	3952	-	-	-	-	شهادات استثمار مجموعة (ب،د) وأخرى
2703732	1806718	1063447	202222	1640284	1604497	-	-	-	-	مجموع خسائر الائتمان المتوقعة
-	-	-	-	-	-	-	-	-	-	الاجمالي
-	-	-	-	-	-	-	-	-	-	المشتقات المالية
-	-	-	-	-	-	-	-	-	-	استثمارات مالية مرتبطة بوحدات الاستثمار
-	-	-	-	-	-	-	-	-	-	القروض والمديونات
13	13	-	-	13	13	-	-	-	-	ضمان رهون عقارية
322	322	-	-	322	322	-	-	-	-	قروض بضمانات اخرى وفوائد مستحقة
13870	13870	-	-	13870	13870	-	-	-	-	قروض لشركات متعثره
-	-	-	-	-	-	-	-	-	-	أخرى
14206	14206	-	-	14206	14206	-	-	-	-	مجموع خسائر الائتمان المتوقعة
-	-	-	-	-	-	-	-	-	-	الاجمالي
-	-	-	-	-	-	-	-	-	-	استثمارات في شركات شقيقة وشركات تابعة (استثمارات عقارية)
-	-	-	-	-	-	-	-	-	-	الأراضي
-	-	-	-	-	-	-	-	-	-	العقارات (المباني)
-	-	-	-	-	-	-	-	-	-	المباني والإشاءات تحت التطوير
-	-	-	-	-	-	-	-	-	-	أخرى
-	-	-	-	-	-	-	-	-	-	الاجمالي
-	-	-	-	-	-	-	-	-	-	مجمع الاهلاك
-	-	-	-	-	-	-	-	-	-	مجمع خسائر الاضمحلال
-	-	-	-	-	-	-	-	-	-	الصافي
4073230	2587419	1849058	494097	2224172	2093322	-	-	-	-	صافي الاستثمارات



قناة السويس لتأمينات الحياة  
جدول (29 / 2 / 3)

بالآلاف جنيه

اجمالي الاستثمارات		الاستثمارات الحرة		استثمارات مخصصة لحقوق حملة الوثائق		تأمينات الأشخاص وتكوين الأموال		تأمينات الممتلكات والمسئوليات		البيانات	
2024/2023	2023/2022	2024/2023	2023/2022	2024/2023	2023/2022	2024/2023	2023/2022	2024/2023	2023/2022	2024/2023	2023/2022
1118451	115960	3854	3196	-	-	1114597	112764	-	-	الأوعية الإخراجية بالبنوك	ودائع بالعملة المحلية
-	-	-	-	-	-	-	-	-	-	ودائع بالعملة الأجنبية	ودائع بالعملة الأجنبية
47171	-	17841	-	-	-	29330	-	-	-	ودائع الضمان	ودائع أخرى
-	-	-	-	-	-	-	-	-	-	ودائع أخرى	عوائد لم تستحق بعد (خصم الإصدار)
-	-	-	-	-	-	-	-	-	-	شهادات الإصدار بالعملة المحلية	شهادات الإصدار بالعملة الأجنبية
-	-	-	-	-	-	-	-	-	-	شهادات الإصدار بالعملة الأجنبية	شهادات (أ،ب،د) ووديعة الضمان
378	71	-	-	-	-	378	71	-	-	مُخْصِف خسائر الائتمان المتوقعة	مُخْصِف خسائر الائتمان المتوقعة
1165244	115889	21696	3196	-	-	1143549	112693	-	-	الإجمالي	الإجمالي
-	555892	-	-	-	-	-	555892	-	-	أذون خزائنية مبيعة مع التعهد بإعادة الشراء	أذون خزائنية مبيعة مع التعهد بإعادة الشراء
-	-	-	-	-	-	-	-	-	-	الأصول المالية المؤقتة بقيمة العادلة من خلال الأرباح والخسائر	الأصول المالية المؤقتة بقيمة العادلة من خلال الأرباح والخسائر
21206	19741	7736	7741	-	-	13470	12000	-	-	الأسهم	الأسهم
-	-	-	-	-	-	-	-	-	-	وثائق صناديق الاستثمار	وثائق صناديق الاستثمار
-	-	-	-	-	-	-	-	-	-	أذون الخزائنية	أذون الخزائنية
-	-	-	-	-	-	-	-	-	-	سندات الخزائنية مُصنّفة بالدرجة المحلية	سندات الخزائنية مُصنّفة بالدرجة المحلية
-	-	-	-	-	-	-	-	-	-	سندات الخزائنية مُصنّفة بالدرجة الأجنبية	سندات الخزائنية مُصنّفة بالدرجة الأجنبية
-	-	-	-	-	-	-	-	-	-	سندات الشركات	سندات الشركات
-	-	-	-	-	-	-	-	-	-	سندات الإسكان	سندات الإسكان
8194	5446	8194	5446	-	-	-	-	-	-	أوراق مالية أخرى	أوراق مالية أخرى
-	-	-	-	-	-	-	-	-	-	إجمالي المحافظ الاستثمارية التي تُدار بمعرفة الغير	إجمالي المحافظ الاستثمارية التي تُدار بمعرفة الغير
29400	25187	15930	13187	-	-	13470	12000	-	-	الإجمالي	الإجمالي
-	-	-	-	-	-	-	-	-	-	الأصول المالية المؤقتة بقيمة العادلة من خلال الدخل الشامل الأخر	الأصول المالية المؤقتة بقيمة العادلة من خلال الدخل الشامل الأخر
-	-	-	-	-	-	-	-	-	-	أذون الخزائنية	أذون الخزائنية
-	-	-	-	-	-	-	-	-	-	الأسهم	الأسهم
-	-	-	-	-	-	-	-	-	-	وثائق صناديق الاستثمار	وثائق صناديق الاستثمار
-	-	-	-	-	-	-	-	-	-	سندات الخزائنية مُصنّفة بالدرجة المحلية	سندات الخزائنية مُصنّفة بالدرجة المحلية
-	-	-	-	-	-	-	-	-	-	سندات الخزائنية مُصنّفة بالدرجة الأجنبية	سندات الخزائنية مُصنّفة بالدرجة الأجنبية
-	-	-	-	-	-	-	-	-	-	سندات الشركات	سندات الشركات
-	-	-	-	-	-	-	-	-	-	سندات الإسكان	سندات الإسكان
17216	17156	4085	4025	-	-	13131	13131	-	-	وديعة الضمان (أذون الخزائنية / سندات الخزائنية)	وديعة الضمان (أذون الخزائنية / سندات الخزائنية)
-	-	-	-	-	-	-	-	-	-	أخرى	أخرى
17216	17156	4085	4025	-	-	13131	13131	-	-	مُخْصِف خسائر الائتمان المتوقعة	مُخْصِف خسائر الائتمان المتوقعة
-	-	-	-	-	-	-	-	-	-	الإجمالي	الإجمالي
-	-	-	-	-	-	-	-	-	-	الاستثمارات المالية المؤقتة بالتكلفة المُستوفدة	الاستثمارات المالية المؤقتة بالتكلفة المُستوفدة
-	-	-	-	-	-	-	-	-	-	أذون الخزائنية	أذون الخزائنية
-	-	-	-	-	-	-	-	-	-	سندات الخزائنية مُصنّفة بالدرجة المحلية	سندات الخزائنية مُصنّفة بالدرجة المحلية
512498	553684	-	-	-	-	512498	553684	-	-	سندات الخزائنية مُصنّفة بالدرجة الأجنبية	سندات الخزائنية مُصنّفة بالدرجة الأجنبية
-	-	-	-	-	-	-	-	-	-	سندات الشركات	سندات الشركات
-	-	-	-	-	-	-	-	-	-	سندات الإسكان	سندات الإسكان
-	-	-	-	-	-	-	-	-	-	وديعة الضمان (شهادات الإصدار / شهادات الاستثمار)	وديعة الضمان (شهادات الإصدار / شهادات الاستثمار)
1260	200000	-	-	-	-	1260	200000	-	-	شهادات استثمار مجموعة (ب،د) وأخرى	شهادات استثمار مجموعة (ب،د) وأخرى
511237	751717	-	-	-	-	511237	751717	-	-	مُخْصِف خسائر الائتمان المتوقعة	مُخْصِف خسائر الائتمان المتوقعة
-	-	-	-	-	-	-	-	-	-	الإجمالي	الإجمالي
-	-	-	-	-	-	-	-	-	-	المُشتقات المالية	المُشتقات المالية
-	-	-	-	-	-	-	-	-	-	استثمارات مالية مرتبطة بوحدات الاستثمار	استثمارات مالية مرتبطة بوحدات الاستثمار
11507	11148	-	-	-	-	11507	11148	-	-	القروض والمديونيات	القروض والمديونيات
-	-	-	-	-	-	-	-	-	-	ضمان رهون عقارية	ضمان رهون عقارية
-	-	-	-	-	-	-	-	-	-	قروض بضمانات أخرى وفوائد مستحقة	قروض بضمانات أخرى وفوائد مستحقة
240	240	-	-	-	-	240	240	-	-	قروض لشركات متطرة	قروض لشركات متطرة
11267	10907	-	-	-	-	11267	10907	-	-	أخرى	أخرى
-	-	-	-	-	-	-	-	-	-	مُخْصِف خسائر الائتمان المتوقعة	مُخْصِف خسائر الائتمان المتوقعة
-	-	-	-	-	-	-	-	-	-	الإجمالي	الإجمالي
-	-	-	-	-	-	-	-	-	-	استثمارات في شركات شقيقة وشركات تابعة	استثمارات في شركات شقيقة وشركات تابعة
-	-	-	-	-	-	-	-	-	-	(استثمارات عقارية)	(استثمارات عقارية)
6453	6453	-	-	-	-	6453	6453	-	-	الأراضي	الأراضي
-	-	-	-	-	-	-	-	-	-	العقارات (المباني)	العقارات (المباني)
-	-	-	-	-	-	-	-	-	-	المباني والإنشاءات تحت التطوير	المباني والإنشاءات تحت التطوير
6453	6453	-	-	-	-	6453	6453	-	-	أخرى	أخرى
1280	1177	-	-	-	-	1280	1177	-	-	الاجمالي	الاجمالي
-	-	-	-	-	-	-	-	-	-	مجمع الإهلاك	مجمع الإهلاك
5173	5276	-	-	-	-	5173	5276	-	-	مجمع خسائر الأضمحلال	مجمع خسائر الأضمحلال
1739538	1482024	41710	20407	-	-	1697828	1461617	-	-	الصفافي	الصفافي
-	-	-	-	-	-	-	-	-	-	صافي الاستثمارات	صافي الاستثمارات



البنك لتأمينات الحياة  
جدول (3 / 2 / 3)

بالآلاف جنيه

اجمالي الاستثمارات		الاستثمارات الحرة		استثمارات مخصصة لحقوق حملة الوثائق		تأمينات الأشخاص وتكوين الأموال		تأمينات المتكاثرات والمسنوليات		البيان	
2024/2023	2023/2022	2024/2023	2023/2022	2024/2023	2023/2022	2024/2023	2023/2022	2024/2023	2023/2022		
65972	1500	65972	-	-	-	-	-	-	1500	الأوعية الإيداعية بالبنوك	
-	4534	-	4534	-	-	-	-	-	-	ودائع بالعملة المحلية	
-	-	-	-	-	-	-	-	-	-	ودائع بالعملة الأجنبية	
-	-	-	-	-	-	-	-	-	-	ودعية الضمان	
-	-	-	-	-	-	-	-	-	-	ودائع أخرى	
-	-	-	-	-	-	-	-	-	-	عوائد لم تُستحق بعد (خصم الإصدار)	
-	-	-	-	-	-	-	-	-	-	شهادات الإيداع بالعملة المحلية	
-	-	-	-	-	-	-	-	-	-	شهادات الإيداع بالعملة الأجنبية	
-	-	-	-	-	-	-	-	-	-	شهادات (أ.ب.د) وودعية الضمان	
14	4	14	3	-	-	-	-	-	1	مجموع خسائر الائتمان المتوقعة	
65958	6030	65958	4531	-	-	-	-	-	1499	الإجمالي	
-	-	-	-	-	-	-	-	-	-	أذون خزائنية مبيعة مع التعهد بإعادة الشراء	
-	-	-	-	-	-	-	-	-	-	الأصول المالية المؤنوية بالقيمة العادلة من خلال الأرباح والخسائر	
-	64760	-	64760	-	-	-	-	-	-	الأسهم	
-	-	-	-	-	-	-	-	-	-	وثائق صناديق الاستثمار	
-	-	-	-	-	-	-	-	-	-	أذون الخزائنية	
-	-	-	-	-	-	-	-	-	-	سندات الخزائنية مُصدرة بالعملة المحلية	
-	-	-	-	-	-	-	-	-	-	سندات الخزائنية مُصدرة بالعملة الأجنبية	
-	-	-	-	-	-	-	-	-	-	سندات الشركات	
-	-	-	-	-	-	-	-	-	-	سندات الإسكان	
-	-	-	-	-	-	-	-	-	-	أوراق مالية أخرى	
-	64760	-	64760	-	-	-	-	-	-	إجمالي المحافظ الاستثمارية التي تُدار بمعرفة الغير	
-	-	-	-	-	-	-	-	-	-	الإجمالي	
-	-	-	-	-	-	-	-	-	-	الأصول المالية المؤنوية بالقيمة العادلة من خلال الدخل الشامل الأخر	
-	-	-	-	-	-	-	-	-	-	أذون الخزائنية	
6717	5781	6717	5781	-	-	-	-	-	-	الأسهم	
-	-	-	-	-	-	-	-	-	-	وثائق صناديق الاستثمار	
-	-	-	-	-	-	-	-	-	-	سندات الخزائنية مُصدرة بالعملة المحلية	
-	-	-	-	-	-	-	-	-	-	سندات الخزائنية مُصدرة بالعملة الأجنبية	
-	-	-	-	-	-	-	-	-	-	سندات الشركات	
-	-	-	-	-	-	-	-	-	-	سندات الإسكان	
-	-	-	-	-	-	-	-	-	-	ودعية الضمان (أذون الخزائنية / سندات الخزائنية)	
-	-	-	-	-	-	-	-	-	-	أخرى	
6717	5781	6717	5781	-	-	-	-	-	-	مجموع خسائر الائتمان المتوقعة	
1878169	900717	351455	212483	-	-	1526714	688234	-	-	الإجمالي	
682360	1099163	44017	84134	-	-	638343	1015029	-	-	الاستثمارات المالية المؤنوية بالتكلفة المُستهدفة	
-	-	-	-	-	-	-	-	-	-	أذون الخزائنية	
-	-	-	-	-	-	-	-	-	-	سندات الخزائنية مُصدرة بالعملة المحلية	
-	-	-	-	-	-	-	-	-	-	سندات الخزائنية مُصدرة بالعملة الأجنبية	
-	-	-	-	-	-	-	-	-	-	سندات الشركات	
-	8000	-	-	-	-	-	-	-	8000	سندات الإسكان	
-	-	-	-	-	-	-	-	-	-	ودعية الضمان (شهادات الإيداع / شهادات الاستثمار)	
-	-	-	-	-	-	-	-	-	-	شهادات استثمار مجموعة (ب.د) وأخرى	
14947	8048	1742	854	-	-	13206	7194	-	-	مجموع خسائر الائتمان المتوقعة	
2545581	1999833	393730	295763	-	-	2151851	1704070	-	-	الإجمالي	
189074	128753	-	-	-	-	189074	128753	-	-	المشتقات المالية	
-	-	-	-	-	-	-	-	-	-	استثمارات مالية مرتبطة بوحدات الاستثمار	
5444	4816	-	-	-	-	5444	4816	-	-	القروض والمديونيات	
-	-	-	-	-	-	-	-	-	-	ضمان رهون عقارية	
-	-	-	-	-	-	-	-	-	-	قروض بضمانات أخرى وفوائد مستحقة	
-	-	-	-	-	-	-	-	-	-	قروض لشركات متعطرة	
-	-	-	-	-	-	-	-	-	-	أخرى	
5444	4816	-	-	-	-	5444	4816	-	-	مجموع خسائر الائتمان المتوقعة	
-	-	-	-	-	-	-	-	-	-	الإجمالي	
-	-	-	-	-	-	-	-	-	-	استثمارات في شركات شقيقة وشركات تابعة	
15830	24303	15830	24303	-	-	-	-	-	-	(استثمارات عقارية)	
-	-	-	-	-	-	-	-	-	-	الأراضي	
-	-	-	-	-	-	-	-	-	-	العقارات (المباني)	
-	-	-	-	-	-	-	-	-	-	المباني والإتشاءات تحت التطوير	
-	-	-	-	-	-	-	-	-	-	أخرى	
15830	24303	15830	24303	-	-	-	-	-	-	الإجمالي	
570	437	570	437	-	-	-	-	-	-	مجمع الإهلاك	
-	-	-	-	-	-	-	-	-	-	مجمع خسائر الإضمحلال	
15260	23865	15260	23865	-	-	-	-	-	-	الصافي	
2828035	2233839	481665	394700	-	-	2346370	1839138	-	-	صافي الاستثمارات	



المهندس لتأمينات الحياة  
جدول (31 / 2 / 3)

اجمالي الاستثمارات		الاستثمارات الحرة		استثمارات مخصصة لحقوق حملة الوثائق		تأمينات الأشخاص وتكوين الأموال		تأمينات الممتلكات والمسئوليات		البيانات	
2024/2023	2023/2022	2024/2023	2023/2022	2024/2023	2023/2022	2024/2023	2023/2022	2024/2023	2023/2022	الاورعية الادخارية بالبنوك	
137275	88	137275	88	-	-	-	-	-	-	ودائع بالعملة المحلية	-
2011	5389	2011	5389	-	-	-	-	-	-	ودائع بالعملة الاجنبية	-
-	-	-	-	-	-	-	-	-	-	وديعة الضمان	-
-	-	-	-	-	-	-	-	-	-	ودائع اخرى	-
-	-	-	-	-	-	-	-	-	-	عوائد لم تستحق بعد (خصم الاصدار)	-
-	-	-	-	-	-	-	-	-	-	شهادات الادخار بالعملة المحلية	-
-	-	-	-	-	-	-	-	-	-	شهادات الادخار بالعملة الاجنبية	-
-	-	-	-	-	-	-	-	-	-	شهادات (أ.ب.د) ووديعة الضمان	-
164	9	164	9	-	-	-	-	-	-	مُجمَع خسائر الائتمان المُتوقَّعة	-
139122	5468	139122	5468	-	-	-	-	-	-	الاجمالي	-
-	-	-	-	-	-	-	-	-	-	أذون خزائنة مبيعة مع التعهد باعادة الشراء	-
-	-	-	-	-	-	-	-	-	-	الأصول المالية المؤبقة بالقيمة العادلة من خلال الأرباح والخسائر	-
4763	9	4763	9	-	-	-	-	-	-	الأسهم	-
-	-	-	-	-	-	-	-	-	-	وثائق صناديق الاستثمار	-
-	-	-	-	-	-	-	-	-	-	أذون الخزائنة	-
-	-	-	-	-	-	-	-	-	-	سندات الخزائنة مُصدرة بالعملة المحلية	-
-	-	-	-	-	-	-	-	-	-	سندات الخزائنة مُصدرة بالعملة الاجنبية	-
-	-	-	-	-	-	-	-	-	-	سندات الشركات	-
-	-	-	-	-	-	-	-	-	-	سندات الإسكان	-
-	-	-	-	-	-	-	-	-	-	اوراق مالية اخرى	-
4763	9	4763	9	-	-	-	-	-	-	إجمالي المحافظ الاستثمارية التي تُدار بمعرفة الغير	-
-	-	-	-	-	-	-	-	-	-	الاجمالي	-
-	-	-	-	-	-	-	-	-	-	الأصول المالية المؤبقة بالقيمة العادلة من خلال الدخل الشامل الأخر	-
-	-	-	-	-	-	-	-	-	-	أذون الخزائنة	-
-	-	-	-	-	-	-	-	-	-	الأسهم	-
-	-	-	-	-	-	-	-	-	-	وثائق صناديق الاستثمار	-
-	-	-	-	-	-	-	-	-	-	سندات الخزائنة مُصدرة بالعملة المحلية	-
-	-	-	-	-	-	-	-	-	-	سندات الخزائنة مُصدرة بالعملة الاجنبية	-
-	-	-	-	-	-	-	-	-	-	سندات الشركات	-
-	-	-	-	-	-	-	-	-	-	سندات الإسكان	-
-	-	-	-	-	-	-	-	-	-	وديعة الضمان (أذون الخزائنة / سندات الخزائنة)	-
-	-	-	-	-	-	-	-	-	-	أخرى	-
-	-	-	-	-	-	-	-	-	-	مُجمَع خسائر الائتمان المُتوقَّعة	-
-	-	-	-	-	-	-	-	-	-	الاجمالي	-
784532	768517	193880	310030	-	-	590652	458486	-	-	الاستثمارات المالية المؤبقة بالتكلفة المُستَهَقة	-
400555	404291	-	-	-	-	400555	404291	-	-	أذون الخزائنة	-
59900	37920	-	-	-	-	59900	37920	-	-	سندات الخزائنة مُصدرة بالعملة المحلية	-
-	-	-	-	-	-	-	-	-	-	سندات الخزائنة مُصدرة بالعملة الاجنبية	-
-	-	-	-	-	-	-	-	-	-	سندات الشركات	-
-	-	-	-	-	-	-	-	-	-	سندات الإسكان	-
-	49500	-	-	-	-	-	49500	-	-	وديعة الضمان (شهادات الإتحار / شهادات الاستثمار)	-
-	-	-	-	-	-	-	-	-	-	شهادات استثمار مجموعة (ب.د) وأخرى	-
946	10530	-	1100	-	-	946	9429	-	-	مُجمَع خسائر الائتمان المُتوقَّعة	-
1244040	1249698	193880	308930	-	-	1050160	940768	-	-	الاجمالي	-
-	-	-	-	-	-	-	-	-	-	المستغفقات المالية	-
-	-	-	-	-	-	-	-	-	-	استثمارات مالية مرتبطة بوحدات الاستثمار	-
-	-	-	-	-	-	-	-	-	-	القروض والمديونيات	-
4479	5946	-	-	-	-	4479	5946	-	-	بضمان رهون عقارية	-
-	-	-	-	-	-	-	-	-	-	قروض بضمانات اخرى وفوائد مستحقة	-
-	-	-	-	-	-	-	-	-	-	قروض لشركات متعثره	-
-	-	-	-	-	-	-	-	-	-	أخرى	-
4479	5946	-	-	-	-	4479	5946	-	-	مُجمَع خسائر الائتمان المُتوقَّعة	-
931	838	931	838	-	-	-	-	-	-	الاجمالي	-
-	-	-	-	-	-	-	-	-	-	استثمارات في شركات شقيقة وشركات تابعة	-
-	-	-	-	-	-	-	-	-	-	(استثمارات عقارية)	-
-	-	-	-	-	-	-	-	-	-	الأراضي	-
-	-	-	-	-	-	-	-	-	-	العقارات (المباني)	-
-	-	-	-	-	-	-	-	-	-	المباني والإشاعات تحت التطوير	-
-	-	-	-	-	-	-	-	-	-	أخرى	-
-	-	-	-	-	-	-	-	-	-	الاجمالي	-
-	-	-	-	-	-	-	-	-	-	مجمع الاهلاك	-
-	-	-	-	-	-	-	-	-	-	مجمع خسائر الاضمحلال	-
1393335	1261960	338696	315245	-	-	1054639	946715	-	-	الاصافي	-
-	-	-	-	-	-	-	-	-	-	صافي الاستثمارات	-



أكسا للتأمين  
جدول (32 / 2 / 3)

بالإلف جنيه

اجمالي الاستثمارات		الاستثمارات الحرة		استثمارات مخصصة لحقوق حملة الوثائق		تأمينات الأشخاص وتكوين الأموال		تأمينات الممتلكات والمسئوليات		البيان	
2024/2023	2023/2022	2024/2023	2023/2022	2024/2023	2023/2022	2024/2023	2023/2022	2024/2023	2023/2022		
53380	76166	6380	11380	47000	64786					الاورعية الادخارية بالبنوك	
660688	215406	436886	68999	223802	146407					ودائع بالعملة المحلية	
-	-	-	-	-	-					ودائع بالعملة الاجنبية	
-	-	-	-	-	-					وديعة الضمان	
-	-	-	-	-	-					ودائع اخرى	
-	-	-	-	-	-					عوائد لم تستحق بعد (خصم الاصدار)	
-	-	-	-	-	-					شهادات الادخار بالعملة المحلية	
-	-	-	-	-	-					شهادات الادخار بالعملة الاجنبية	
-	-	-	-	-	-					شهادات (ا.ب.د) ووديعة الضمان	
3600	3101	1398	901	2202	2200					مجموع خسائر الائتمان المتوقعة	
710469	288471	441868	79478	268600	208993					الاجمالي	
-	-	-	-	-	-					أذون خزائنة مبيعة مع التعهد بإعادة الشراء	
-	-	-	-	-	-					الأصول المالية المؤقتة بالقيمة العادلة من خلال الأرباح والخسائر	
-	-	-	-	-	-					الأسهم	
3417	224328	3417	224328	-	-					وثائق صناديق الاستثمار	
-	-	-	-	-	-					أذون الخزائنة	
-	-	-	-	-	-					سندات الخزائنة مُصنّزة بالعملة المحلية	
-	-	-	-	-	-					سندات الخزائنة مُصنّزة بالعملة الأجنبية	
-	-	-	-	-	-					سندات الشركات	
-	-	-	-	-	-					سندات الإسكان	
-	-	-	-	-	-					أوراق مالية أخرى	
-	-	-	-	-	-					إجمالي المحافظ الاستثمارية التي تُدار بمعرفة الغير	
3417	224328	3417	224328	-	-					الاجمالي	
-	-	-	-	-	-					الأصول المالية المؤقتة بالقيمة العادلة من خلال الدخل الشامل الآخر	
-	-	-	-	-	-					أذون الخزائنة	
-	-	-	-	-	-					الأسهم	
-	-	-	-	-	-					وثائق صناديق الاستثمار	
603205	647191	15252	-	587953	647191					سندات الخزائنة مُصنّزة بالعملة المحلية	
377725	201588	-	-	377725	201588					سندات الخزائنة مُصنّزة بالعملة الأجنبية	
-	-	-	-	-	-					سندات الشركات	
-	-	-	-	-	-					سندات الإسكان	
-	-	-	-	-	-					وديعة الضمان (أذون الخزائنة / سندات الخزائنة)	
-	-	-	-	-	-					أخرى	
-	-	-	-	-	-					مجموع خسائر الائتمان المتوقعة	
980930	848779	15252	-	965678	848779					الاجمالي	
-	-	-	-	-	-					الاستثمارات المالية المؤقتة بالتكلفة المُستهلقة	
198077	45828	100615	45828	97462	-					أذون الخزائنة	
-	-	-	-	-	-					سندات الخزائنة مُصنّزة بالعملة المحلية	
-	-	-	-	-	-					سندات الخزائنة مُصنّزة بالعملة الأجنبية	
-	-	-	-	-	-					سندات الشركات	
-	-	-	-	-	-					سندات الإسكان	
-	-	-	-	-	-					وديعة الضمان (شهادات الإلتزام / شهادات الاستثمار)	
-	-	-	-	-	-					شهادات استثمار مجموعة (ب.د) وأخرى	
2763	300	2026	300	737	-					مجموع خسائر الائتمان المتوقعة	
195315	45528	98590	45528	96725	-					الاجمالي	
-	-	-	-	-	-					المُستفقات المالية	
-	-	-	-	-	-					استثمارات مالية مرتبطة بوحدات الاستثمار	
-	-	-	-	-	-					القروض والمديونيات	
-	-	-	-	-	-					بضمان رهون عقارية	
-	-	-	-	-	-					قروض بضمانات اخرى وقوائد مستحقة	
-	-	-	-	-	-					قروض لشركات منعتة	
-	-	-	-	-	-					أخرى	
-	-	-	-	-	-					مجموع خسائر الائتمان المتوقعة	
-	-	-	-	-	-					الاجمالي	
-	-	-	-	-	-					استثمارات في شركات شقيقة وشركات تابعة	
-	-	-	-	-	-					(استثمارات عقارية)	
-	-	-	-	-	-					الأراضي	
-	-	-	-	-	-					العقارات (المباني)	
-	-	-	-	-	-					المباني والإتشاءات تحت التطوير	
-	-	-	-	-	-					أخرى	
-	-	-	-	-	-					الاجمالي	
-	-	-	-	-	-					مجمع الاهلاك	
-	-	-	-	-	-					مجمع خسائر الاضمحلال	
1890130	1407106	559126	349334	1331003	1057772					الصافي	
										صافي الإستثمارات	





المصرية الإماراتية للتأمين التكافلي  
جدول (3 / 2 / 3)

بالآلاف جنيه

اجمالي الاستثمارات		الاستثمارات الحرة		استثمارات مخصصة لحقوق حملة الوثائق		تأمينات الإشخاص وتكوين الأموال		تأمينات الممتلكات والمسئوليات		البيانات	
2024/2023	2023/2022	2024/2023	2023/2022	2024/2023	2023/2022	2024/2023	2023/2022	2024/2023	2023/2022	الإوعية الادخارية بالبنوك	
83	23583	83	6083	-	-	-	-	-	-	17500	ودائع بالعملة المحلية
14503	7428	14503	7428	-	-	-	-	-	-	-	ودائع بالعملة الأجنبية
-	-	-	-	-	-	-	-	-	-	-	وديعة الضمان
-	-	-	-	-	-	-	-	-	-	-	ودائع أخرى
-	-	-	-	-	-	-	-	-	-	-	عوائد لم تستحق بعد (خصم الإصدار)
-	-	-	-	-	-	-	-	-	-	-	شهادات الادخار بالعملة المحلية
-	-	-	-	-	-	-	-	-	-	-	شهادات الادخار بالعملة الأجنبية
-	-	-	-	-	-	-	-	-	-	-	شهادات (أ.ب.د) ووديعة الضمان
19	202	19	57	-	-	-	-	-	-	145	مُخَجَّع خسائر الائتمان المُتَوَقَّعة
14567	30809	14567	13454	-	-	-	-	-	-	17355	الإجمالي
-	-	-	-	-	-	-	-	-	-	-	أذون خزانة مبيعة مع التعهد باعادة الشراء
-	-	-	-	-	-	-	-	-	-	-	الأصول المالية المُؤَيَّدة بالقيمة العادلة من خلال الأرباح والخسائر
-	-	-	-	-	-	-	-	-	-	-	الأسهم
-	-	-	-	-	-	-	-	-	-	-	وثائق صناديق الاستثمار
-	-	-	-	-	-	-	-	-	-	-	أذون الخزانة
-	-	-	-	-	-	-	-	-	-	-	سندات الخزانة مُصَنَّرة بالعملة المحلية
-	-	-	-	-	-	-	-	-	-	-	سندات الخزانة مُصَنَّرة بالعملة الأجنبية
-	-	-	-	-	-	-	-	-	-	-	سندات الشركات
-	-	-	-	-	-	-	-	-	-	-	سندات الإسكان
-	-	-	-	-	-	-	-	-	-	-	أوراق مالية أخرى
-	-	-	-	-	-	-	-	-	-	-	إجمالي المحافظ الاستثمارية التي تُدار بمعرفة الغير
-	-	-	-	-	-	-	-	-	-	-	الإجمالي
-	-	-	-	-	-	-	-	-	-	-	الأصول المالية المُؤَيَّدة بالقيمة العادلة من خلال الدخل الشامل الأخر
-	-	-	-	-	-	-	-	-	-	-	أذون الخزانة
-	-	-	-	-	-	-	-	-	-	-	الأسهم
-	-	-	-	-	-	-	-	-	-	-	وثائق صناديق الاستثمار
-	-	-	-	-	-	-	-	-	-	-	سندات الخزانة مُصَنَّرة بالعملة المحلية
-	-	-	-	-	-	-	-	-	-	-	سندات الخزانة مُصَنَّرة بالعملة الأجنبية
-	-	-	-	-	-	-	-	-	-	-	سندات الشركات
-	-	-	-	-	-	-	-	-	-	-	سندات الإسكان
-	-	-	-	-	-	-	-	-	-	-	وديعة الضمان (أذون الخزانة / سندات الخزانة)
-	-	-	-	-	-	-	-	-	-	-	أخرى
-	-	-	-	-	-	-	-	-	-	-	مُخَجَّع خسائر الائتمان المُتَوَقَّعة
-	-	-	-	-	-	-	-	-	-	-	الإجمالي
400885	309048	162989	125996	-	-	237896	-	-	-	183053	الاستثمارات المالية المُؤَيَّدة بالتكلفة المُستَهلَكة
-	-	-	-	-	-	-	-	-	-	-	أذون الخزانة
-	-	-	-	-	-	-	-	-	-	-	سندات الخزانة مُصَنَّرة بالعملة المحلية
-	-	-	-	-	-	-	-	-	-	-	سندات الخزانة مُصَنَّرة بالعملة الأجنبية
-	-	-	-	-	-	-	-	-	-	-	سندات الشركات
-	-	-	-	-	-	-	-	-	-	-	سندات الإسكان
-	21887	-	9933	-	-	-	-	-	-	11953	وديعة الضمان (شهادات الإتحار / شهادات الاستثمار)
-	-	-	-	-	-	-	-	-	-	-	شهادات استثمار مجموعة (ب.د) وأخرى
-	-	-	-	-	-	-	-	-	-	-	مُخَجَّع خسائر الائتمان المُتَوَقَّعة
400885	330935	162989	135929	-	-	237896	-	-	-	195006	الإجمالي
-	-	-	-	-	-	-	-	-	-	-	المُشْتَرَفَات المالية
-	-	-	-	-	-	-	-	-	-	-	استثمارات مالية مرتبطة بوحدة الاستثمار
-	-	-	-	-	-	-	-	-	-	-	القروض والمديونيات
-	-	-	-	-	-	-	-	-	-	-	بضمان رهون عقارية
-	-	-	-	-	-	-	-	-	-	-	قروض بضمانات اخرى وفوائد مستحقة
-	-	-	-	-	-	-	-	-	-	-	قروض لشركات متعثره
-	-	-	-	-	-	-	-	-	-	-	أخرى
-	-	-	-	-	-	-	-	-	-	-	مُخَجَّع خسائر الائتمان المُتَوَقَّعة
-	-	-	-	-	-	-	-	-	-	-	الإجمالي
-	-	-	-	-	-	-	-	-	-	-	استثمارات في شركات شقيقة وشركات تابعة
-	-	-	-	-	-	-	-	-	-	-	(استثمارات عقارية)
-	-	-	-	-	-	-	-	-	-	-	الأراضي
-	-	-	-	-	-	-	-	-	-	-	العقارات (المباني)
-	-	-	-	-	-	-	-	-	-	-	المباني والإشاءات تحت التطوير
-	-	-	-	-	-	-	-	-	-	-	أخرى
-	-	-	-	-	-	-	-	-	-	-	الاجمالي
-	-	-	-	-	-	-	-	-	-	-	مجمع الاهلاك
-	-	-	-	-	-	-	-	-	-	-	مجمع خسائر الاضمحلال
-	-	-	-	-	-	-	-	-	-	-	المسافي
415452	361744	177556	149383	-	-	237896	-	-	-	212360	صافي الاستثمارات



مصر للتأمين التكافلي  
جدول (34 / 2 / 3)

اجمالي الاستثمارات		الاستثمارات الحرة		استثمارات مخصصة لحقوق حملة الوثائق		تأمينات الأشخاص وتكوين الأموال		تأمينات الممتلكات والمسئوليات		البيان	
2024/2023	2023/2022	2024/2023	2023/2022	2024/2023	2023/2022	2024/2023	2023/2022	2024/2023	2023/2022		
243780	44130	82000	-	161780	44130					الارعية الاخرية بالبنوك	ودائع بالعملة المحلية
39261	15418	-	-	39261	15418						ودائع بالعملة الاجنبية
18884	8016	9501	1464	9384	6552						وديعة الضمان
-	-	-	-	-	-						ودائع اخرى
-	-	-	-	-	-						عوائد لم تُستحق بعد (خصم الإصدار)
-	-	-	-	-	-						شهادات الاخير بالعملة المحلية
-	-	-	-	-	-						شهادات الاخير بالعملة الاجنبية
-	-	-	-	-	-						شهادات (أ،ب،د) ووديعة الضمان
50	111	2	2	50	109						مُخضع خسائر الائتمان المتوقعة
301875	67452	91501	1462	210374	65990						الاجمالي
-	-	-	-	-	-						أذون خزائنة مبيعة مع التعهد باعادة الشراء
-	-	-	-	-	-						الاصول المالية المؤبقة بالقيمة العادلة من خلال الأرباح والخسائر
-	-	-	-	-	-						الأسهم
-	-	-	-	-	-						وثائق صناديق الاستثمار
-	-	-	-	-	-						أذون الخزائنة
-	-	-	-	-	-						سندات الخزائنة مُصدرة بالعملة المحلية
-	-	-	-	-	-						سندات الخزائنة مُصدرة بالعملة الاجنبية
-	-	-	-	-	-						سندات الشركات
-	-	-	-	-	-						سندات الإسكان
-	-	-	-	-	-						أوراق مالية أخرى
67054	-	67054	-	-	-						إجمالي المحافظ الاستثمارية التي تُدار بمعرفة الغير
67054	-	67054	-	-	-						الاجمالي
-	-	-	-	-	-						الاصول المالية المؤبقة بالقيمة العادلة من خلال الدخل الشامل الأخر
-	-	-	-	-	-						أذون الخزائنة
-	-	-	-	-	-						الأسهم
6915	5762	6915	5762	-	-						وثائق صناديق الاستثمار
-	-	-	-	-	-						سندات الخزائنة مُصدرة بالعملة المحلية
-	-	-	-	-	-						سندات الخزائنة مُصدرة بالعملة الاجنبية
-	-	-	-	-	-						سندات الشركات
-	-	-	-	-	-						سندات الإسكان
-	-	-	-	-	-						وديعة الضمان (أذون الخزائنة / سندات الخزائنة)
-	-	-	-	-	-						أخرى
6915	5762	6915	5762	-	-						مُخضع خسائر الائتمان المتوقعة
-	-	-	-	-	-						الاجمالي
326572	340076	57779	86900	268792	253176						الاستثمارات المالية المؤبقة بالتكلفة المُستهلقة
8002	37978	8002	33484	-	4494						أذون الخزائنة
122628	35101	27850	16523	94779	18579						سندات الخزائنة مُصدرة بالعملة المحلية
-	-	-	-	-	-						سندات الخزائنة مُصدرة بالعملة الاجنبية
-	-	-	-	-	-						سندات الشركات
-	-	-	-	-	-						سندات الإسكان
-	36000	-	33000	-	3000						وديعة الضمان (شهادات الإئجار / شهادات الاستثمار)
-	2136	455	960	1577	1177						شهادات استثمار مجموعة (ب،د) وأخرى
2032	-	-	-	-	-						مُخضع خسائر الائتمان المتوقعة
455170	447018	93176	168947	361994	278072						الاجمالي
-	-	-	-	-	-						المُستحقات المالية
-	-	-	-	-	-						استثمارات مالية مرتبطة بوحدات الاستثمار
-	-	-	-	-	-						القروض والمديونات
-	-	-	-	-	-						ضمان رهون عقارية
-	-	-	-	-	-						قروض بضمانات اخرى وفوائد مستحقة
-	-	-	-	-	-						قروض لشركات متطرة
-	-	-	-	-	-						أخرى
-	-	-	-	-	-						مُخضع خسائر الائتمان المتوقعة
-	-	-	-	-	-						الاجمالي
-	-	-	-	-	-						استثمارات في شركات شقيقة وشركات تابعة
-	-	-	-	-	-						(استثمارات عقارية)
-	-	-	-	-	-						الأراضي
-	-	-	-	-	-						العقارات (المباني)
-	-	-	-	-	-						المباني والإنشاءات تحت التطوير
-	-	-	-	-	-						أخرى
-	-	-	-	-	-						الاجمالي
-	-	-	-	-	-						مجمع الأهلاك
-	-	-	-	-	-						مجمع خسائر الاضمحلال
831015	520233	258646	176170	572369	344062						الصافي
											صافي الاستثمارات





ثروة لتأمينات الحياة  
جدول (3 / 2 / 36)

بالآلاف جنيه		الاستثمارات الحرة		استثمارات مخصصة لحقوق حملة الوثائق		تأمينات الإشخاص وتكوين الأموال		تأمينات الممتلكات والمسئوليات		البيانات	
2024/2023	2023/2022	2024/2023	2023/2022	2024/2023	2023/2022	2024/2023	2023/2022	2024/2023	2023/2022	الإوعية الادخارية بالبنوك	
1950	-	1950	-	-	-	-	-	-	-	ودائع بالعملة المحلية	-
11511	-	11511	-	-	-	-	-	-	-	ودائع بالعملة الأجنبية	-
-	-	-	-	-	-	-	-	-	-	وديعة الضمان	-
-	-	-	-	-	-	-	-	-	-	ودائع أخرى	-
-	-	-	-	-	-	-	-	-	-	عوائد لم تستحق بعد (خصم الإصدار)	-
-	-	-	-	-	-	-	-	-	-	شهادات الادخار بالعملة المحلية	-
-	-	-	-	-	-	-	-	-	-	شهادات الادخار بالعملة الأجنبية	-
-	-	-	-	-	-	-	-	-	-	شهادات (أ.ب.د) ووديعة الضمان	-
-	-	-	-	-	-	-	-	-	-	مُجمَع خسائر الائتمان المُتوقَّعة	-
13461	-	13461	-	-	-	-	-	-	-	الإجمالي	-
-	-	-	-	-	-	-	-	-	-	أذون خزائنة مبيعة مع التعهد باعادة الشراء	-
-	-	-	-	-	-	-	-	-	-	الأصول المائيَّة المُؤبَّية بالقيمة العادلة من خلال الأرباح والخسائر	-
-	-	-	-	-	-	-	-	-	-	الأمنهم	-
-	-	-	-	-	-	-	-	-	-	وثائق صناديق الاستثمار	-
-	-	-	-	-	-	-	-	-	-	أذون الخزائنة	-
-	-	-	-	-	-	-	-	-	-	سندات الخزائنة مُصدَّرة بالعملة المحلية	-
-	-	-	-	-	-	-	-	-	-	سندات الخزائنة مُصدَّرة بالعملة الأجنبية	-
-	-	-	-	-	-	-	-	-	-	سندات الشركات	-
-	-	-	-	-	-	-	-	-	-	سندات الإسكان	-
-	-	-	-	-	-	-	-	-	-	أوراق مالية أخرى	-
-	-	-	-	-	-	-	-	-	-	إجمالي المحافظ الاستثمارية التي تُدار بمعرفة الغير	-
-	-	-	-	-	-	-	-	-	-	الإجمالي	-
-	-	-	-	-	-	-	-	-	-	الأصول المائيَّة المُؤبَّية بالقيمة العادلة من خلال الدخل الشامل الأخر	-
-	-	-	-	-	-	-	-	-	-	أذون الخزائنة	-
-	-	-	-	-	-	-	-	-	-	الأمنهم	-
7170	5979	7170	5979	-	-	-	-	-	-	وثائق صناديق الاستثمار	-
-	51739	-	-	-	-	-	-	-	-	سندات الخزائنة مُصدَّرة بالعملة المحلية	51739
-	-	-	-	-	-	-	-	-	-	سندات الخزائنة مُصدَّرة بالعملة الأجنبية	-
17309	15443	7309	10000	-	-	10000	-	5443	-	سندات الشركات	-
-	-	-	-	-	-	-	-	-	-	سندات الإسكان	-
-	-	-	-	-	-	-	-	-	-	وديعة الضمان (أذون الخزائنة / سندات الخزائنة)	-
193788	156865	12737	9017	-	-	181051	-	147848	-	أخرى	-
2	2	2	2	-	-	-	-	-	-	مُجمَع خسائر الائتمان المُتوقَّعة	-
218264	230023	27213	24994	-	-	191051	-	205029	-	الإجمالي	-
-	-	-	-	-	-	-	-	-	-	الاستثمارات المائيَّة المُؤبَّية بالكلفة المُستهلَّقة	-
-	-	-	-	-	-	-	-	-	-	أذون الخزائنة	-
102270	-	-	-	-	-	102270	-	-	-	سندات الخزائنة مُصدَّرة بالعملة المحلية	-
-	-	-	-	-	-	-	-	-	-	سندات الخزائنة مُصدَّرة بالعملة الأجنبية	-
-	-	-	-	-	-	-	-	-	-	سندات الشركات	-
-	-	-	-	-	-	-	-	-	-	سندات الإسكان	-
-	-	-	-	-	-	-	-	-	-	وديعة الضمان (شهادات الإتحار / شهادات الاستثمار)	-
-	-	-	-	-	-	-	-	-	-	شهادات استثمار مجموعة (ب.د) وأخرى	-
-	-	-	-	-	-	-	-	-	-	مُجمَع خسائر الائتمان المُتوقَّعة	-
102270	-	-	-	-	-	102270	-	-	-	الإجمالي	-
-	-	-	-	-	-	-	-	-	-	المُستحققات المائيَّة	-
18883	8236	-	-	-	-	18883	-	8236	-	استثمارات مالية مرتبطة بوحدات الاستثمار	-
-	-	-	-	-	-	-	-	-	-	القروض والمديونيات	-
-	-	-	-	-	-	-	-	-	-	ضمان رهون عقارية	-
-	-	-	-	-	-	-	-	-	-	قروض بضمانات أخرى وفوائد مستحقة	-
-	-	-	-	-	-	-	-	-	-	قروض لشركات متعثره	-
-	-	-	-	-	-	-	-	-	-	أخرى	-
-	-	-	-	-	-	-	-	-	-	مُجمَع خسائر الائتمان المُتوقَّعة	-
-	-	-	-	-	-	-	-	-	-	الإجمالي	-
-	-	-	-	-	-	-	-	-	-	استثمارات في شركات شقيقة وشركات تابعة	-
-	-	-	-	-	-	-	-	-	-	(استثمارات عقارية)	-
-	-	-	-	-	-	-	-	-	-	الأراضي	-
-	-	-	-	-	-	-	-	-	-	العقارات (المباني)	-
-	-	-	-	-	-	-	-	-	-	المباني والإشاءات تحت التطوير	-
-	-	-	-	-	-	-	-	-	-	أخرى	-
-	-	-	-	-	-	-	-	-	-	الإجمالي	-
-	-	-	-	-	-	-	-	-	-	مجمع الأهلاك	-
-	-	-	-	-	-	-	-	-	-	مجمع خسائر الاضمحلال	-
-	-	-	-	-	-	-	-	-	-	الصافي	-
352878	238259	40674	24994	-	-	312204	-	213266	-	صافي الاستثمارات	-



وطنية للتأمين  
جدول (37 / 2 / 3)

بالآلاف جنيه

اجمالي الاستثمارات		الاستثمارات الحرة		استثمارات مخصصة لحقوق حملة الوثائق		تأمينات الأشخاص وتكوين الأموال		تأمينات الممتلكات والمسئوليات		البيان	
2024/2023	2023/2022	2024/2023	2023/2022	2024/2023	2023/2022	2024/2023	2023/2022	2024/2023	2023/2022		
											الاورعية الاخرية بالبنوك
4000	1000	4000	4000	-	-	-	-	-	-	-	ودائع بالعملة المحلية
11180	5837	11180	5837	-	-	-	-	-	-	-	ودائع بالعملة الاجنبية
3000	3000	3000	-	-	-	-	-	-	-	-	وديعة الضمان
-	-	-	-	-	-	-	-	-	-	-	ودائع اخرى
-	-	-	-	-	-	-	-	-	-	-	عوائد لم سُتخفق بعد (خصم الإصدار)
-	-	-	-	-	-	-	-	-	-	-	شهادات الاخير بالعملة المحلية
-	-	-	-	-	-	-	-	-	-	-	شهادات الاخير بالعملة الاجنبية
-	-	-	-	-	-	-	-	-	-	-	شهادات (أبيد) ووديعة الضمان
299	57	299	57	-	-	-	-	-	-	-	مُخضع خسائر الائتمان المتوقعة
17880	9779	17880	9779	-	-	-	-	-	-	-	الإجمالي
-	-	-	-	-	-	-	-	-	-	-	أذون خزائنة مبيعة مع التعهد بإعادة الشراء
-	-	-	-	-	-	-	-	-	-	-	الأصول المالية المؤبقة بالقيمة العادلة من خلال الأرباح والخسائر
-	-	-	-	-	-	-	-	-	-	-	الأسهم
-	-	-	-	-	-	-	-	-	-	-	وثائق صناديق الاستثمار
-	-	-	-	-	-	-	-	-	-	-	أذون الخزائنة
-	-	-	-	-	-	-	-	-	-	-	سندات الخزائنة مُصدرة بالعملة المحلية
-	-	-	-	-	-	-	-	-	-	-	سندات الخزائنة مُصدرة بالعملة الاجنبية
-	-	-	-	-	-	-	-	-	-	-	سندات الشركات
-	-	-	-	-	-	-	-	-	-	-	سندات الإسكان
-	-	-	-	-	-	-	-	-	-	-	أوراق مالية أخرى
-	-	-	-	-	-	-	-	-	-	-	إجمالي المحافظ الاستثمارية التي تُدار بمعرفة الغير
-	-	-	-	-	-	-	-	-	-	-	الإجمالي
-	-	-	-	-	-	-	-	-	-	-	الأصول المالية المؤبقة بالقيمة العادلة من خلال الدخل الشامل الأخر
-	-	-	-	-	-	-	-	-	-	-	أذون الخزائنة
-	-	-	-	-	-	-	-	-	-	-	الأسهم
-	-	-	-	-	-	-	-	-	-	-	وثائق صناديق الاستثمار
-	-	-	-	-	-	-	-	-	-	-	سندات الخزائنة مُصدرة بالعملة المحلية
-	-	-	-	-	-	-	-	-	-	-	سندات الخزائنة مُصدرة بالعملة الاجنبية
-	-	-	-	-	-	-	-	-	-	-	سندات الشركات
-	-	-	-	-	-	-	-	-	-	-	سندات الإسكان
-	-	-	-	-	-	-	-	-	-	-	وديعة الضمان (أذون الخزائنة / سندات الخزائنة)
-	-	-	-	-	-	-	-	-	-	-	أخرى
-	-	-	-	-	-	-	-	-	-	-	مُخضع خسائر الائتمان المتوقعة
-	-	-	-	-	-	-	-	-	-	-	الإجمالي
328768	152089	130966	73268	197802	78821	-	-	-	-	-	الاستثمارات المالية المؤبقة بالتكلفة المُستهلقة
66960	71975	-	-	66960	71975	-	-	-	-	-	أذون الخزائنة
-	-	-	-	-	-	-	-	-	-	-	سندات الخزائنة مُصدرة بالعملة المحلية
-	-	-	-	-	-	-	-	-	-	-	سندات الخزائنة مُصدرة بالعملة الاجنبية
-	-	-	-	-	-	-	-	-	-	-	سندات الشركات
-	-	-	-	-	-	-	-	-	-	-	سندات الإسكان
-	20000	-	20000	-	-	-	-	-	-	-	وديعة الضمان (شهادات الأناجر / شهادات الاستثمار)
-	1960	-	658	-	1302	-	-	-	-	-	شهادات استثمار مجموعة (ب) وأخرى
395728	242104	130966	92610	264762	149494	-	-	-	-	-	مُخضع خسائر الائتمان المتوقعة
-	-	-	-	-	-	-	-	-	-	-	الإجمالي
-	-	-	-	-	-	-	-	-	-	-	المشتقات المالية
-	-	-	-	-	-	-	-	-	-	-	استثمارات مالية مرتبطة بوحدات الاستثمار
-	-	-	-	-	-	-	-	-	-	-	القروض والمديونيات
-	-	-	-	-	-	-	-	-	-	-	ضمان رهون عقارية
-	-	-	-	-	-	-	-	-	-	-	قروض بضمانات اخرى وفوائد مستحقة
-	-	-	-	-	-	-	-	-	-	-	قروض لشركات متطرة
-	-	-	-	-	-	-	-	-	-	-	أخرى
-	-	-	-	-	-	-	-	-	-	-	مُخضع خسائر الائتمان المتوقعة
-	-	-	-	-	-	-	-	-	-	-	الإجمالي
-	-	-	-	-	-	-	-	-	-	-	استثمارات في شركات شقيقة وشركات تابعة
-	-	-	-	-	-	-	-	-	-	-	(استثمارات عقارية)
-	-	-	-	-	-	-	-	-	-	-	الأراضي
-	-	-	-	-	-	-	-	-	-	-	العقارات (المباني)
-	-	-	-	-	-	-	-	-	-	-	المباني والإنشاءات تحت التطوير
-	-	-	-	-	-	-	-	-	-	-	أخرى
-	-	-	-	-	-	-	-	-	-	-	الاجمالي
-	-	-	-	-	-	-	-	-	-	-	مجمع الاهلاك
-	-	-	-	-	-	-	-	-	-	-	مجمع خسائر الاضمحلال
-	-	-	-	-	-	-	-	-	-	-	الصافي
413609	251883	148847	102389	264762	149494	-	-	-	-	-	صافي الاستثمارات



مدى للتأمين  
جدول (38 / 2 / 3)

بالآلاف جنيه

اجمالي الاستثمارات		الاستثمارات الحرة		استثمارات مخصصة لحقوق حملة الوثائق		تأمينات الأشخاص وتكوين الأموال		تأمينات المنكعات والمسئوليات		البيان	
2024/2023	2023/2022	2024/2023	2023/2022	2024/2023	2023/2022	2024/2023	2023/2022	2024/2023	2023/2022		
13000	12288	10000	9288	3000	3000					الأوعية الاخرية بالبنوك	ودائع بالعملة المحلية
-	-	-	-	-	-	-	-	-	-		ودائع بالعملة الاجنبية
-	-	-	-	-	-	-	-	-	-		وديعة الضمان
-	-	-	-	-	-	-	-	-	-		ودائع اخرى
-	-	-	-	-	-	-	-	-	-		عوائد لم تُستحق بعد (خصم الإصدار)
-	-	-	-	-	-	-	-	-	-		شهادات الاصدار بالعملة المحلية
-	-	-	-	-	-	-	-	-	-		شهادات الاصدار بالعملة الاجنبية
-	-	-	-	-	-	-	-	-	-		شهادات (ب،د) ووديعة الضمان
41	11	33	5	8	6						مُخسَع خسائر الائتمان المُتوقَّعة
12959	12276	9967	9283	2992	2994	-	-	-	-	الاجمالي	
-	-	-	-	-	-	-	-	-	-		أذون خزائنة مبيعة مع التعهد باعادة الشراء
-	-	-	-	-	-	-	-	-	-		الأصول المائليَّة المُؤيَّدة بالقيمة العادلة من خلال الأرباح والخسائر
-	-	-	-	-	-	-	-	-	-		الأسهم
-	9062	-	9062	-	-	-	-	-	-		وثائق صناديق الاستثمار
-	-	-	-	-	-	-	-	-	-		أذون الخزائنة
-	-	-	-	-	-	-	-	-	-		سندات الخزائنة مُصدَّرة بالعملة المحلية
-	-	-	-	-	-	-	-	-	-		سندات الخزائنة مُصدَّرة بالعملة الاجنبية
-	-	-	-	-	-	-	-	-	-		سندات الشركات
-	-	-	-	-	-	-	-	-	-		سندات الإسكان
-	-	-	-	-	-	-	-	-	-		أوراق مالية اخرى
-	-	-	-	-	-	-	-	-	-		إجمالي المحافظ الاستثمارية التي تُدار بمعرفة الغير
-	9062	-	9062	-	-	-	-	-	-		الاجمالي
-	-	-	-	-	-	-	-	-	-		الأصول المائليَّة المُؤيَّدة بالقيمة العادلة من خلال الدخل الشامل الأخر
-	-	-	-	-	-	-	-	-	-		أذون الخزائنة
-	-	-	-	-	-	-	-	-	-		الأسهم
-	-	-	-	-	-	-	-	-	-		وثائق صناديق الاستثمار
-	-	-	-	-	-	-	-	-	-		سندات الخزائنة مُصدَّرة بالعملة المحلية
-	-	-	-	-	-	-	-	-	-		سندات الخزائنة مُصدَّرة بالعملة الاجنبية
-	-	-	-	-	-	-	-	-	-		سندات الشركات
-	-	-	-	-	-	-	-	-	-		سندات الإسكان
-	-	-	-	-	-	-	-	-	-		وديعة الضمان (أذون الخزائنة / سندات الخزائنة)
-	-	-	-	-	-	-	-	-	-		أخرى
-	-	-	-	-	-	-	-	-	-		مُخسَع خسائر الائتمان المُتوقَّعة
-	-	-	-	-	-	-	-	-	-		الاجمالي
286727	223838	82001	64307	204726	159531	-	-	-	-		الاستثمارات المائليَّة المُؤيَّدة بالتكلفة المُستهلَّقة
-	-	-	-	-	-	-	-	-	-		أذون الخزائنة
-	-	-	-	-	-	-	-	-	-		سندات الخزائنة مُصدَّرة بالعملة المحلية
-	-	-	-	-	-	-	-	-	-		سندات الخزائنة مُصدَّرة بالعملة الاجنبية
-	-	-	-	-	-	-	-	-	-		سندات الشركات
-	-	-	-	-	-	-	-	-	-		سندات الإسكان
-	-	-	-	-	-	-	-	-	-		وديعة الضمان (شهادات الإصدار / شهادات الاستثمار)
-	-	-	-	-	-	-	-	-	-		شهادات استثمار مجموعة (ب،د) وأخرى
-	103	-	33	-	69	-	-	-	-		مُخسَع خسائر الائتمان المُتوقَّعة
286727	223736	82001	64274	204726	159462	-	-	-	-		الاجمالي
-	-	-	-	-	-	-	-	-	-		المُستحقَّات المائليَّة
-	-	-	-	-	-	-	-	-	-		استثمارات مالية مرتبطة بوحدات الاستثمار
-	-	-	-	-	-	-	-	-	-		القروض والمديونيات
-	-	-	-	-	-	-	-	-	-		ضمان رهون عقارية
-	-	-	-	-	-	-	-	-	-		قروض ضمانات اخرى وفوائد مستحقة
-	-	-	-	-	-	-	-	-	-		قروض لشركات متحيزة
-	-	-	-	-	-	-	-	-	-		أخرى
-	-	-	-	-	-	-	-	-	-		مُجمَع خسائر الائتمان المُتوقَّعة
-	-	-	-	-	-	-	-	-	-		الاجمالي
-	-	-	-	-	-	-	-	-	-		استثمارات في شركات شقيقة وشركات تابعة (استثمارات عقارية)
-	-	-	-	-	-	-	-	-	-		الأراضي
-	-	-	-	-	-	-	-	-	-		العقارات (المباني)
-	-	-	-	-	-	-	-	-	-		المباني والإشاءات تحت التطوير
-	-	-	-	-	-	-	-	-	-		أخرى
-	-	-	-	-	-	-	-	-	-		الاجمالي
-	-	-	-	-	-	-	-	-	-		مجموع الأهلاك
-	-	-	-	-	-	-	-	-	-		مجموع خسائر الاضمحلال
299686	245074	91967	82619	207718	162455	-	-	-	-		الصافي
											صافي الاستثمارات



الوفاء لتأمينات الحياة  
جدول (3 / 2 / 39)

بالالف جنيه		الاستثمارات الحرة		استثمارات مخصصة لحقوق حملة الوثائق		تأمينات الإلحاص وتكوين الأموال		تأمينات الممتلكات والمسئوليات		البيانات	
اجمالي الاستثمارات	2023/2022	2024/2023	2023/2022	2024/2023	2023/2022	2024/2023	2023/2022	2024/2023	2023/2022	الاورعية الادخارية بالبنوك	
1010	2010	1000	2000			10	10			ودائع بالعملة المحلية	
259740	167176	259740	167176			-	-			ودائع بالعملة الاجنبية	
-	-	-	-			-	-			وديعة الضمان	
-	-	-	-			-	-			ودائع اخرى	
-	-	-	-			-	-			عوائد لم تستحق بعد (خصم الإصدار)	
-	-	-	-			-	-			شهادات الادخار بالعملة المحلية	
-	-	-	-			-	-			شهادات الادخار بالعملة الاجنبية	
-	-	-	-			-	-			شهادات (أ.ب.د) ووديعة الضمان	
1528	191	1528	191			-	-			مجموع خسائر الائتمان المتوقعة	
259222	168995	259212	168985			10	10			الاجمالي	
-	-	-	-			-	-			أذون خزائنة مبيعة مع التعهد باعادة الشراء	
-	-	-	-			-	-			الأصول المالية المؤبقة بالقيمة العادلة من خلال الأرباح والخسائر	
-	-	-	-			-	-			الأنهيم	
-	-	-	-			-	-			وثائق صناديق الاستثمار	
-	-	-	-			-	-			أذون الخزائنة	
-	-	-	-			-	-			سندات الخزائنة مضمونة بالعملة المحلية	
-	-	-	-			-	-			سندات الخزائنة مضمونة بالعملة الاجنبية	
-	-	-	-			-	-			سندات الشركات	
-	-	-	-			-	-			سندات الإسكان	
-	-	-	-			-	-			اوراق مالية اخرى	
-	-	-	-			-	-			اجمالي المحافظ الاستثمارية التي تُدار بمعرفة الغير	
-	-	-	-			-	-			الاجمالي	
-	-	-	-			-	-			الأصول المالية المؤبقة بالقيمة العادلة من خلال الدخل الشامل الأخر	
-	-	-	-			-	-			أذون الخزائنة	
-	-	-	-			-	-			الأنهيم	
-	-	-	-			-	-			وثائق صناديق الاستثمار	
6909	87885	-	58317			6909	29568			سندات الخزائنة مضمونة بالعملة المحلية	
-	-	-	-			-	-			سندات الخزائنة مضمونة بالعملة الاجنبية	
-	-	-	-			-	-			سندات الشركات	
-	-	-	-			-	-			سندات الإسكان	
-	-	-	-			-	-			وديعة الضمان (أذون الخزائنة / سندات الخزائنة)	
-	-	-	-			-	-			أخرى	
-	1691	-	1047			-	644			مجموع خسائر الائتمان المتوقعة	
6909	86194	-	57270			6909	28924			الاجمالي	
-	-	-	-			-	-			الاستثمارات المالية المؤبقة بالتكلفة المُستهدفة	
246485	121331	48881	-			197604	121331			أذون الخزائنة	
-	-	-	-			-	-			سندات الخزائنة مضمونة بالعملة المحلية	
-	-	-	-			-	-			سندات الخزائنة مضمونة بالعملة الاجنبية	
-	-	-	-			-	-			سندات الشركات	
-	-	-	-			-	-			سندات الإسكان	
-	-	-	-			-	-			وديعة الضمان (شهادات الإلتحار / شهادات الاستثمار)	
-	-	-	-			-	-			شهادات استثمار مجموعة (ب.د) وأخرى	
-	1570	-	-			-	1570			مجموع خسائر الائتمان المتوقعة	
246485	119761	48881	-			197604	119761			الاجمالي	
-	-	-	-			-	-			المشتقات المالية	
-	-	-	-			-	-			استثمارات مالية مرتبطة بوحدات الاستثمار	
-	-	-	-			-	-			القروض والمديونيات	
946	-	-	-			946	-			بضمان رهون عقارية	
-	-	-	-			-	-			قروض بضمانات اخرى ووفاء مستحقة	
-	-	-	-			-	-			قروض لشركات منتهرة	
-	-	-	-			-	-			أخرى	
-	-	-	-			-	-			مجموع خسائر الائتمان المتوقعة	
946	-	-	-			946	-			الاجمالي	
-	-	-	-			-	-			استثمارات في شركات شقيقة وشركات تابعة	
-	-	-	-			-	-			(استثمارات عقارية)	
-	-	-	-			-	-			الأراضي	
-	-	-	-			-	-			العقارات (المباني)	
-	-	-	-			-	-			المباني والإشاعات تحت التطوير	
-	-	-	-			-	-			أخرى	
-	-	-	-			-	-			الاجمالي	
-	-	-	-			-	-			مجمع الأهلاك	
-	-	-	-			-	-			مجمع خسائر الاضمحلال	
513562	374951	308093	226255			205469	148695			الصافي	
										صافي الاستثمارات	



مصر للتأمين التكافؤ-حياة  
جدول (3 / 2 / 40)

بالآلاف جنيه		الاستثمارات الحرة		استثمارات مخصصة لحقوق حملة الوثائق		تأمينات الإشخاص وتكوين الأموال		تأمينات الممتلكات والمسئوليات		البيان	
2024/2023	2023/2022	2024/2023	2023/2022	2024/2023	2023/2022	2024/2023	2023/2022	2024/2023	2023/2022		
											الإوعية الادخارية بالبنوك
500	-	500	-								ودائع بالعملة المحلية
											ودائع بالعملة الأجنبية
1000	1000	1000	1000								وديعة الضمان
											ودائع أخرى
											عوائد لم تستحق بعد (خصم الإصدار)
											شهادات الادخار بالعملة المحلية
											شهادات الادخار بالعملة الأجنبية
											شهادات (أ.ب.د) ووديعة الضمان
	29		29								مُجمَع خسائر الائتمان المُتوقَّعة
1500	971	1500	971			-6	-6				الإجمالي
											أذون خزائنة مبيعة مع التعهد باعادة الشراء
											الأصول المالية المُؤبَّاة بالقيمة العادلة من خلال الأرباح والخسائر
											الأنهُم
47534		47524				10					وثائق صناديق الاستثمار
											أذون الخزائنة
											سندات الخزائنة مُصنَّاة بالعملة المحلية
											سندات الخزائنة مُصنَّاة بالعملة الأجنبية
											سندات الشركات
											سندات الإسكان
											أوراق مالية أخرى
47534		47524				10					إجمالي المحافظ الاستثمارية التي تُدار بمعرفة الغير
											الإجمالي
											الأصول المالية المُؤبَّاة بالقيمة العادلة من خلال الدخل الشامل الأخر
											أذون الخزائنة
											الأنهُم
											وثائق صناديق الاستثمار
											سندات الخزائنة مُصنَّاة بالعملة المحلية
											سندات الخزائنة مُصنَّاة بالعملة الأجنبية
											سندات الشركات
											سندات الإسكان
											وديعة الضمان (أذون الخزائنة / سندات الخزائنة)
											أخرى
											مُجمَع خسائر الائتمان المُتوقَّعة
											الإجمالي
54233		54233									الاستثمارات المالية المُؤبَّاة بالتكلفة المُستهلَّاة
											أذون الخزائنة
											سندات الخزائنة مُصنَّاة بالعملة المحلية
											سندات الخزائنة مُصنَّاة بالعملة الأجنبية
											سندات الشركات
											سندات الإسكان
											وديعة الضمان (شهادات الإِتْخار / شهادات الاستثمار)
											شهادات استثمار مجموعة (ب.د) وأخرى
54233		54233									مُجمَع خسائر الائتمان المُتوقَّعة
											الإجمالي
											المُستحقَّات المالية
											استثمارات مالية مرتبطة بوحدة الاستثمار
											القسور والمديونيات
											بضمان رهون عقارية
											قسور بضمانات أخرى وفوائد مستحقة
											قسور لشركات متعثرَة
											أخرى
											مُجمَع خسائر الائتمان المُتوقَّعة
											الإجمالي
											استثمارات في شركات شقيقة وشركات تابعة
											(استثمارات عقارية)
											الأراضي
											العقارات (المباني)
											المباني والإتشاءات تحت التطوير
											أخرى
											الإجمالي
											مجموع الإهلاك
											مجموع خسائر الاضمحلال
											الصافي
103268	971	103257	971			10	-6				صافي الإستثمارات





صافي الدخل من الاستثمارات

جدول (3/3)

بالآلاف جنيه		استثمارات مخصصة لحقوق حملة الوثائق						البيان	
اجمالي الاستثمارات		الاستثمارات الحرة		تامينات الممتلكات والمسئوليات		تامينات الأشخاص وتكوين الأموال			
2024/2023	2023/2022	2024/2023	2023/2022	2024/2023	2023/2022	2024/2023	2023/2022		
11563908	4046179	7846411	799656	3717497	3246523	-	-	مصر للتأمين	
9722067	6675691	3530446	2599336	-	-	6191621	4076355	مصر لتأمينات الحياة	
239976	152268	70722	51974	169255	100294	-	-	قناة السويس للتأمين	
274904	124561	44455	10463	230449	114098	-	-	المهندس للتأمين	
279767	157915	38001	38896	241766	119019	-	-	الدلتا للتأمين	
134123	67804	82468	39717	51655	28086	-	-	AIG للتأمين	
546843	342958	158003	124339	388840	218619	-	-	جي اي جي للتأمين	
768258	596482	128837	132135	-	-	639421	464347	ميتلايف لتأمينات الحياة	
169882	74852	96043	34740	73838	40113	-	-	الجمعية المصرية للتأمين التعاوني	
774482	462294	554370	307110	-	-	220112	155184	أكسا حياة	
26360	19311	9299	5764	17061	13547	-	-	تشبب للتأمين	
323529	165165	76387	23591	247142	141574	-	-	رويال للتأمين	
454771	229534	45570	37872	409201	191662	-	-	اليانز للتأمين - مصر	
2276458	1600119	414028	264206	-	-	1862429	1335913	اليانز لتأمينات الحياة - مصر	
255786	371402	151075	318460	104710	52942	-	-	سلامة للتأمين التكافلي	
296554	238669	238952	185591	-	-	57602	53079	كيو ان بي لتأمينات الحياة	
161956	86612	13557	15580	-	-	148399	71032	تشبب لتأمينات الحياة	
185199	50551	29054	4876	156144	45674	-	-	بوبا اجيبيت	
489497	392412	181589	109134	307908	283278	-	-	المصرية للتأمين التكافلي ممتلكات	
174916	121648	75932	46794	-	-	98984	74854	جي اي جي للتكافل العائلي	
199841	116346	63826	31012	136015	85334	-	-	وثاق للتأمين التكافلي	
55234	41272	18073	13770	-	-	37161	27502	أروب للتأمين على الحياة	
101982	68672	52996	33494	48986	35178	-	-	أروب لتأمينات الممتلكات	
129056	70029	31012	21242	98043	48787	-	-	اسكان للتأمين	
18314	9829	6514	1682	-	-	11800	8147	الليبناتية السويسرية للتكافل العائلي	
16064	21708	11459	13617	-	-	4605	8091	كاف لتأمينات الحياة	
133853	67441	92567	43875	41285	23566	-	-	طوكيو مارين جينرال تكافل	
516062	249702	166150	51693	349912	198009	-	-	أورينت للتأمين التكافلي	
332448	206707	50428	30409	-	-	282019	176298	قناة السويس لتأمينات الحياة	
505355	297112	108483	60265	-	-	396872	236846	الدلتا لتأمينات الحياة	
260219	171485	68349	40293	-	-	191869	131192	المهندس لتأمينات الحياة	
219539	115272	61254	14748	158285	100524	-	-	أكسا للتأمين	
64923	39901	26648	15393	-	-	38275	24508	المصرية الإماراتية للتأمين التكافلي	
119411	50081	43451	22159	75960	27922	-	-	مصر للتأمين التكافلي	
115964	57600	11186	15051	104779	42549	-	-	ثروة للتأمين	
64608	27866	13504	7662	-	-	51104	20204	ثروة لتأمينات الحياة	
48335	19497	17934	10477	30401	9020	-	-	وطنية للتأمين	
68597	37849	23493	19360	45105	18490	-	-	مدى للتأمين	
55000	24122	21130	11805	-	-	33870	12317	الوفاء لتأمينات الحياة	
24738	20644	24738	20644	-	-	-	-	مصر للتأمين التكافلي-حياة	
32168775	17689563	14698395	5628887	7204236	5184807	10266145	6875869	السوق	

صافي دخل إستثمارات شركات التأمين واعداد التأمين موزعا على قنوات الإستثمار

اجمالي شركات التأمين

جدول (4/3)

بالالف جنيه

اجمالي الاستثمارات		الاستثمارات الحرة		استثمارات مخصصة لحقوق حملة الوثائق				البيان
2024/2023	2023/2022	2024/2023	2023/2022	تأمينات الممتلكات والمسئوليات		تأمينات الأشخاص وتكوين		
2024/2023	2023/2022	2024/2023	2023/2022	2024/2023	2023/2022	2024/2023	2023/2022	
3737670	2362518	2576478	1517194	516270	408022	644922	437302	عوائد الأوعية الإبحارية لدى البنوك
254666	100382	146303	56978	108363	43404	-	-	عوائد أدون الخزنة المببغة مع التعهد بإعادة الشراء
12721141	6744547	10427204	4325163	1719711	2139727	574226	279656	صافي عوائد / أرباح (خسائر) الأصول المالية الموببة بالقيمة العادلة من خلال الأرباح والخسائر
6781325	3556243	3101857	846180	1156135	832677	2523333	1877386	صافي عوائد / أرباح (خسائر) الأصول المالية الموببة بالقيمة العادلة من خلال الدخل الشامل الآخر
16817447	9161005	6234666	3000994	3905336	1931079	6677445	4228932	صافي عوائد / أرباح (خسائر) الاستثمارات المالية الموببة بالتكلفة المستهلكة
613659	365259	350231	141357	26949	8314	236479	215588	صافي عوائد / أرباح (خسائر) الاستثمارات في الشركات الشقيقة والشركات التابعة
52454	33738	-	-	-	-	52454	33738	صافي عوائد / أرباح (خسائر) المشتقات المالية
74722	73773	9704	9374	-	-	65018	64399	صافي فوائد وعمولات القروض
182297	138369	115461	94780	14578	14226	52258	29362	صافي أرباح (خسائر) وعوائد الاستثمارات العقارية
8389769	4285023	7966233	4099354	-	-	423537	185669	يُسْتَبَدَّ العائد على على الاستثمارات المالية المرئبطة بوحدات استثمارية/ المكون الإبحاري لتكوين الأموال
13570	11789	-	-	13570	11789	-	-	فوائد مستحقة عن المال المحتجز لدى معيدي التأمين
98155	79356	496	321	95004	76550	2655	2485	فوائد مستحقة عن المال المحتجز من معيدي التأمين
592250	493680	296779	263459	161672	127881	133799	102340	10 % مصروفات عمومية وإدارية غير مباشرة
32168775	17689563	14698395	5628887	7204236	5184807	10266145	6875869	صافي الدخل من الاستثمارات

مصر للتأمين

جدول (1 / 4 / 3)

بالالف جنيه

اجمالي الاستثمارات		الاستثمارات الحرة		استثمارات مخصصة لحقوق حملة الوثائق				البيان	
2024/2023	2023/2022	2024/2023	2023/2022	تأمينات الممتلكات والمسئوليات		تأمينات الأشخاص وتكوين			
1424685	909729	1135387	701388	289298	208341				عوائد الأوعية الإبحارية لدى البنوك
-	-	-	-	-	-				عوائد أدون الخزنة المبيعة مع التعهد بإعادة الشراء
5647350	1908377	3929826	(228310)	1717524	2136687				صافي عوائد / أرباح (خسائر) الأصول المالية المؤبقة بالقيمة العادلة من خلال الأرباح والخسائر
2799166	745955	2022767	184355	776399	561600				صافي عوائد / أرباح (خسائر) الأصول المالية المؤبقة بالقيمة العادلة من خلال الدخل الشامل الآخر
1763642	550792	797787	177063	965855	373730				صافي عوائد / أرباح (خسائر) الاستثمارات المالية المؤبقة بالتكلفة المُستهلكة
-	-	-	-	-	-				صافي عوائد / أرباح (خسائر) الاستثمارات في الشركات الشقيقة والشركات التابعة
-	-	-	-	-	-				صافي عوائد / أرباح (خسائر) المشتقات المالية
-	-	-	-	-	-				صافي فوائد وعمولات القروض
-	-	-	-	-	-				صافي أرباح (خسائر) وعوائد الاستثمارات العقارية
-	-	-	-	-	-				يُستبعد العائد على الاستثمارات المالية المُرتبطة بوحدات استثمارية/ المُكوّن الإبحاري لتكوين الأموال
3157	2590	-	-	3157	2590				فوائد مستحقة عن المال المحتجز لدى معيدي التأمين
3764	165	-	-	3764	165				فوائد مستحقة عن المال المحتجز من معيدي التأمين
70327	71100	39355	34839	30972	36261				10 % مصروفات عمومية وإدارية غير مباشرة
11563908	4046179	7846411	799656	3717497	3246523	-	-		صافي الدخل من الاستثمارات

مصر لتأمينات الحياة

جدول (2 / 4 / 3)

بالالف جنيه

اجمالي الاستثمارات		الاستثمارات الحرة		استثمارات مخصصة لحقوق حملة الوثائق				البيان	
2024/2023	2023/2022	2024/2023	2023/2022	تأمينات الممتلكات والمسئوليات		تأمينات الأشخاص وتكوين			
846045	715120	430267	372003			415778	343117		عوائد الأوعية الإبحارية لدى البنوك
-	-	-	-						عوائد أدون الخزنة المبيعة مع التعهد بإعادة الشراء
1737300	1467477	1737300	1467477						صافي عوائد / أرباح (خسائر) الأصول المالية المؤبقة بالقيمة العادلة من خلال الأرباح والخسائر
2286618	1373023	1034496	613969			1252123	759054		صافي عوائد / أرباح (خسائر) الأصول المالية المؤبقة بالقيمة العادلة من خلال الدخل الشامل الآخر
4291492	2765055	37201	33187			4254291	2731869		صافي عوائد / أرباح (خسائر) الاستثمارات المالية المؤبقة بالتكلفة المُستهلكة
527660	328287	291181	112700			236479	215588		صافي عوائد / أرباح (خسائر) الاستثمارات في الشركات الشقيقة والشركات التابعة
-	-	-	-						صافي عوائد / أرباح (خسائر) المشتقات المالية
31693	36533	-	-			31693	36533		صافي فوائد وعمولات القروض
50441	27757	-	-			50441	27757		صافي أرباح (خسائر) وعوائد الاستثمارات العقارية
681	774	-	-			681	774		يُستبعد العائد على الاستثمارات المالية المُرتبطة بوحدات استثمارية/ المُكوّن الإبحاري لتكوين الأموال
-	-	-	-						فوائد مستحقة عن المال المحتجز لدى معيدي التأمين
-	-	-	-						فوائد مستحقة عن المال المحتجز من معيدي التأمين
48503	36788	-	-			48503	36788		10 % مصروفات عمومية وإدارية غير مباشرة
9722067	6675691	3530446	2599336	-	-	6191621	4076355		صافي الدخل من الاستثمارات



قناة السويس للتأمين

جدول (3 / 4 / 3)

بالآلاف جنيه

اجمالي الاستثمارات		الاستثمارات الحرة		استثمارات مخصصة لحقوق حملة الوثائق				البيان	
2024/2023	2023/2022	2024/2023	2023/2022	تأمينات الممتلكات والمسئوليات		تأمينات الأشخاص وتكوين			
98180	73471	40101	22634	58079	50837			عوائد الأوعية الإبحارية لدى البنوك	
-	-	-	-	-	-			عوائد أدون الخزائن المبيعة مع التعهد بإعادة الشراء	
1290	1746	1290	1746	-	-			صافي عوائد / أرباح (خسائر) الأصول المالية المؤبقة بالقيمة العادلة من خلال الأرباح والخسائر	
5466	5928	-	-	5466	5928			صافي عوائد / أرباح (خسائر) الأصول المالية المؤبقة بالقيمة العادلة من خلال الدخل الشامل الآخر	
143279	81872	-	478	143279	81395			صافي عوائد / أرباح (خسائر) الاستثمارات المالية المؤبقة بالتكلفة المُستهلَكة	
40824	36288	32607	28574	8217	7714			صافي عوائد / أرباح (خسائر) الاستثمارات في الشركات الشقيقة والشركات التابعة	
-	-	-	-	-	-			صافي عوائد / أرباح (خسائر) المشتقات المالية	
-	-	-	-	-	-			صافي فوائد وعمولات القروض	
1221	2846	-	1640	1221	1206			صافي أرباح (خسائر) وعوائد الاستثمارات العقارية	
-	-	-	-	-	-			يُستبعد العائد على الاستثمارات المالية المُرتبطة بوحدات استثمارية/ المُكوّن الإبحاري لتكوين الأموال	
-	-	-	-	-	-			فوائد مستحقة عن المال المحتجز لدى معيدي التأمين	
25306	28681	-	-	25306	28681			فوائد مستحقة عن المال المحتجز من معيدي التأمين	
24979	21202	3277	3098	21702	18104			10 % مصروفات عمومية وإدارية غير مباشرة	
239976	152268	70722	51974	169255	100294	-	-	صافي الدخل من الاستثمارات	

المهندس للتأمين

جدول (4 / 4 / 3)

بالآلاف جنيه

اجمالي الاستثمارات		الاستثمارات الحرة		استثمارات مخصصة لحقوق حملة الوثائق				البيان	
2024/2023	2023/2022	2024/2023	2023/2022	تأمينات الممتلكات والمسئوليات		تأمينات الأشخاص وتكوين			
35849	12849	26357	10204	9492	2645			عوائد الأوعية الإبحارية لدى البنوك	
-	-	-	-	-	-			عوائد أدون الخزائن المبيعة مع التعهد بإعادة الشراء	
-	3293	-	1628	-	1665			صافي عوائد / أرباح (خسائر) الأصول المالية المؤبقة بالقيمة العادلة من خلال الأرباح والخسائر	
(6061)	-	(6238)	-	177	-			صافي عوائد / أرباح (خسائر) الأصول المالية المؤبقة بالقيمة العادلة من خلال الدخل الشامل الآخر	
211923	113064	-	39	211923	113025			صافي عوائد / أرباح (خسائر) الاستثمارات المالية المؤبقة بالتكلفة المُستهلَكة	
44955	300	26224	-	18731	300			صافي عوائد / أرباح (خسائر) الاستثمارات في الشركات الشقيقة والشركات التابعة	
-	-	-	-	-	-			صافي عوائد / أرباح (خسائر) المشتقات المالية	
-	-	-	-	-	-			صافي فوائد وعمولات القروض	
8860	7887	-	-	8860	7887			صافي أرباح (خسائر) وعوائد الاستثمارات العقارية	
-	-	-	-	-	-			يُستبعد العائد على الاستثمارات المالية المُرتبطة بوحدات استثمارية/ المُكوّن الإبحاري لتكوين الأموال	
-	2	-	-	-	2			فوائد مستحقة عن المال المحتجز لدى معيدي التأمين	
8713	3796	-	-	8713	3796			فوائد مستحقة عن المال المحتجز من معيدي التأمين	
11909	9039	1888	1409	10021	7630			10 % مصروفات عمومية وإدارية غير مباشرة	
274904	124561	44455	10463	230449	114098	-	-	صافي الدخل من الاستثمارات	



الدلتا للتأمين

جدول (5 / 4 / 3)

بالآلاف جنيه

اجمالي الاستثمارات		الاستثمارات الحرة		استثمارات مخصصة لحقوق حملة الوثائق		البيان	
2024/2023	2023/2022	2024/2023	2023/2022	تأمينات الممتلكات والمسئوليات	تأمينات الأشخاص وتكوين	2024/2023	2023/2022
9807	5196	9807	4627	-	569	-	-
-	-	-	-	-	-	-	-
-	-	-	-	-	-	-	-
-	-	-	-	-	-	-	-
270904	148758	27096	33525	243807	115233	-	-
-	300	-	-	-	300	-	-
-	-	-	-	-	-	-	-
-	-	-	-	-	-	-	-
4014	4370	2267	2196	1747	2174	-	-
-	-	-	-	-	-	-	-
4014	4407	-	-	4014	4407	-	-
4	434	-	-	4	434	-	-
8968	4681	1169	1452	7799	3229	-	-
279767	157915	38001	38896	241766	119019	-	-
						صافي الدخل من الاستثمارات	

إيجيب للتأمين

جدول (6 / 4 / 3)

بالآلاف جنيه

اجمالي الاستثمارات		الاستثمارات الحرة		استثمارات مخصصة لحقوق حملة الوثائق		البيان	
2024/2023	2023/2022	2024/2023	2023/2022	تأمينات الممتلكات والمسئوليات	تأمينات الأشخاص وتكوين	2024/2023	2023/2022
19303	9523	653	7878	18649	1645	-	-
117023	55281	82966	33158	34057	22123	-	-
-	79	-	62	-	16	-	-
582	5505	310	-	272	5505	-	-
-	-	-	-	-	-	-	-
-	-	-	-	-	-	-	-
-	-	-	-	-	-	-	-
-	-	-	-	-	-	-	-
-	-	-	-	-	-	-	-
-	-	-	-	-	-	-	-
-	-	-	-	-	-	-	-
-	-	-	-	-	-	-	-
2784	2584	1461	1381	1324	1203	-	-
134123	67804	82468	39717	51655	28086	-	-
						صافي الدخل من الاستثمارات	

جي اي للتأمين  
جدول (7 / 4 / 3)

بالالف جنيه

اجمالي الاستثمارات		الاستثمارات الحرة		استثمارات مخصصة لحقوق حملة الوثائق				البيان	
2024/2023	2023/2022	2024/2023	2023/2022	تأمينات الممتلكات والمسئوليات		تأمينات الأشخاص وتكوين			
23933	22354	22329	7168	1604	15186			عوائد الأوعية الإبحارية لدى البنوك	
-	-	-	-	-	-			عوائد أدون الخزائن المبيعة مع التعهد بإعادة الشراء	
135622	116157	135625	116157	(2)	-			صافي عوائد / أرباح (خسائر) الأصول المالية المؤبقة بالقيمة العادلة من خلال الأرباح والخسائر	
-	-	-	-	-	-			صافي عوائد / أرباح (خسائر) الأصول المالية المؤبقة بالقيمة العادلة من خلال الدخل الشامل الأخر	
408961	217685	241	1615	408720	216070			صافي عوائد / أرباح (خسائر) الاستثمارات المالية المؤبقة بالتكلفة المُستهلكة	
-	-	-	-	-	-			صافي عوائد / أرباح (خسائر) الاستثمارات في الشركات الشقيقة والشركات التابعة	
-	-	-	-	-	-			صافي عوائد / أرباح (خسائر) المشتقات المالية	
-	-	-	-	-	-			صافي فوائد وعمولات القروض	
5840	4501	3090	1541	2750	2960			صافي أرباح (خسائر) وعوائد الاستثمارات العقارية	
-	-	-	-	-	-			يُستبعد العائد على الاستثمارات المالية المُرتبطة بوحدات استثمارية/ المُكوّن الإبحاري لتكوين الأموال	
1504	1953	-	-	1504	1953			فوائد مستحقة عن المال المحتجز لدى معدي التأمين	
6662	3869	-	-	6662	3869			فوائد مستحقة عن المال المحتجز من معدي التأمين	
22355	15822	3283	2142	19073	13680			10 % مصروفات عمومية وإدارية غير مباشرة	
546843	342958	158003	124339	388840	218619	-	-	صافي الدخل من الاستثمارات	

ميتلايف لتأمينات الحياة

جدول (8 / 4 / 3)

بالالف جنيه

اجمالي الاستثمارات		الاستثمارات الحرة		استثمارات مخصصة لحقوق حملة الوثائق				البيان	
2024/2023	2023/2022	2024/2023	2023/2022	تأمينات الممتلكات والمسئوليات		تأمينات الأشخاص وتكوين			
285699	87916	144237	36943			141462	50972	عوائد الأوعية الإبحارية لدى البنوك	
-	-	-	-	-	-			عوائد أدون الخزائن المبيعة مع التعهد بإعادة الشراء	
504474	486829	504474	486829					صافي عوائد / أرباح (خسائر) الأصول المالية المؤبقة بالقيمة العادلة من خلال الأرباح والخسائر	
-	-	-	-	-	-			صافي عوائد / أرباح (خسائر) الأصول المالية المؤبقة بالقيمة العادلة من خلال الدخل الشامل الأخر	
1833008	1161560	1336894	750160			496114	411399	صافي عوائد / أرباح (خسائر) الاستثمارات المالية المؤبقة بالتكلفة المُستهلكة	
-	-	-	-	-	-			صافي عوائد / أرباح (خسائر) الاستثمارات في الشركات الشقيقة والشركات التابعة	
-	-	-	-	-	-			صافي عوائد / أرباح (خسائر) المشتقات المالية	
1845	1975	-	-			1845	1975	صافي فوائد وعمولات القروض	
-	-	-	-	-	-			صافي أرباح (خسائر) وعوائد الاستثمارات العقارية	
1856767	1141797	1856767	1141797					يُستبعد العائد على الاستثمارات المالية المُرتبطة بوحدات استثمارية/ المُكوّن الإبحاري لتكوين الأموال	
-	-	-	-	-	-			فوائد مستحقة عن المال المحتجز لدى معدي التأمين	
-	-	-	-	-	-			فوائد مستحقة عن المال المحتجز من معدي التأمين	
-	-	-	-	-	-			10 % مصروفات عمومية وإدارية غير مباشرة	
768258	596482	128837	132135	-	-	639421	464347	صافي الدخل من الاستثمارات	



الجمعية المصرية للتأمين التعاوني  
جدول (9 / 4 / 3)

بالالف جنيه

اجمالي الاستثمارات		الاستثمارات الحرة		استثمارات مخصصة لحقوق حملة الوثائق				البيان	
2024/2023	2023/2022	2024/2023	2023/2022	تأمينات الممتلكات والمسئوليات		تأمينات الأشخاص وتكوين			
48180	23606	37929	15761	10251	7845			عوائد الأوعية الإبحارية لدى البنوك	
137643	45101	63337	23821	74306	21281			عوائد أدون الخزانة المبيعة مع التعهد بإعادة الشراء	
-	983	-	967	-	15			صافي عوائد / أرباح (خسائر) الأصول المالية المؤبقة بالقيمة العادلة من خلال الأرباح والخسائر	
-	-	-	-	-	-			صافي عوائد / أرباح (خسائر) الأصول المالية المؤبقة بالقيمة العادلة من خلال الدخل الشامل الآخر	
3386	22308	-	-	3386	22308			صافي عوائد / أرباح (خسائر) الاستثمارات المالية المؤبقة بالتكلفة المُستهلَكة	
-	-	-	-	-	-			صافي عوائد / أرباح (خسائر) الاستثمارات في الشركات الشقيقة والشركات التابعة	
-	-	-	-	-	-			صافي عوائد / أرباح (خسائر) المُستقلات المالية	
-	-	-	-	-	-			صافي فوائد وعمولات القروض	
221	561	221	561	-	-			صافي أرباح (خسائر) وعوائد الاستثمارات العقارية	
-	-	-	-	-	-			يُستبعد العائد على الاستثمارات المالية المُرتبطة بوحدات استثمارية/ المُكوّن الإبحاري لتكوين الأموال	
-	-	-	-	-	-			فوائد مستحقة عن المال المحتجز لدى معدي التأمين	
7883	5921	-	-	7883	5921			فوائد مستحقة عن المال المحتجز من معدي التأمين	
11665	11786	5444	6371	6221	5415			10 % مصروفات عمومية وإدارية غير مباشرة	
169882	74852	96043	34740	73838	40113	-	-	صافي الدخل من الاستثمارات	

اكسا لتأمينات الحياة  
جدول (10 / 4 / 3)

بالالف جنيه

اجمالي الاستثمارات		الاستثمارات الحرة		استثمارات مخصصة لحقوق حملة الوثائق				البيان	
2024/2023	2023/2022	2024/2023	2023/2022	تأمينات الممتلكات والمسئوليات		تأمينات الأشخاص وتكوين			
31720	15811	31557	15755			162	56	عوائد الأوعية الإبحارية لدى البنوك	
-	-	-	-			-	-	عوائد أدون الخزانة المبيعة مع التعهد بإعادة الشراء	
2094337	1450351	2094337	1450351			-	-	صافي عوائد / أرباح (خسائر) الأصول المالية المؤبقة بالقيمة العادلة من خلال الأرباح والخسائر	
167864	157420	-	556			167864	156864	صافي عوائد / أرباح (خسائر) الأصول المالية المؤبقة بالقيمة العادلة من خلال الدخل الشامل الآخر	
186842	25009	133653	25009			53189	-	صافي عوائد / أرباح (خسائر) الاستثمارات المالية المؤبقة بالتكلفة المُستهلَكة	
-	-	-	-			-	-	صافي عوائد / أرباح (خسائر) الاستثمارات في الشركات الشقيقة والشركات التابعة	
-	-	-	-			-	-	صافي عوائد / أرباح (خسائر) المُستقلات المالية	
9704	9374	9704	9374			-	-	صافي فوائد وعمولات القروض	
-	-	-	-			-	-	صافي أرباح (خسائر) وعوائد الاستثمارات العقارية	
1501391	998120	1501391	998120			-	-	يُستبعد العائد على الاستثمارات المالية المُرتبطة بوحدات استثمارية/ المُكوّن الإبحاري لتكوين الأموال	
-	-	-	-			-	-	فوائد مستحقة عن المال المحتجز لدى معدي التأمين	
-	-	-	-			-	-	فوائد مستحقة عن المال المحتجز من معدي التأمين	
214593	197551	213490	195814			1103	1737	10 % مصروفات عمومية وإدارية غير مباشرة	
774482	462294	554370	307110	-	-	220112	155184	صافي الدخل من الاستثمارات	

تشب للتأمين

جدول (11 / 4 / 3)

بالالف جنيه

اجمالي الاستثمارات		الاستثمارات الحرة		استثمارات مخصصة لحقوق حملة الوثائق				البيان	
2024/2023	2023/2022	2024/2023	2023/2022	تأمينات الممتلكات والمسئوليات		تأمينات الأشخاص وتكوين			
6819	2264	6714	2191	106	73			عوائد الأوعية الإبحارية لدى البنوك	
-	-	-	-	-	-	-	-	عوائد أدون الخزنة المبيعة مع التعهد بإعادة الشراء	
-	-	-	-	-	-	-	-	صافي عوائد / أرباح (خسائر) الأصول المالية المؤبقة بالقيمة العادلة من خلال الأرباح والخسائر	
-	-	-	-	-	-	-	-	صافي عوائد / أرباح (خسائر) الأصول المالية المؤبقة بالقيمة العادلة من خلال الدخل الشامل الأخر	
21561	17047	3910	3573	17651	13474			صافي عوائد / أرباح (خسائر) الاستثمارات المالية المؤبقة بالتكلفة المُستهلَكة	
-	-	-	-	-	-	-	-	صافي عوائد / أرباح (خسائر) الاستثمارات في الشركات الشقيقة والشركات التابعة	
-	-	-	-	-	-	-	-	صافي عوائد / أرباح (خسائر) المُشتَقَّات الماليَّة	
-	-	-	-	-	-	-	-	صافي فوائد وعمولات القروض	
-	-	-	-	-	-	-	-	صافي أرباح (خسائر) وعوائد الاستثمارات العقارية	
-	-	-	-	-	-	-	-	يُستَبعَد العائد على الاستثمارات المالية المُرتبِطة بوحدات استثمارية/ المُكوِّن الإبحاري لتكوين الأموال	
-	-	-	-	-	-	-	-	فوائد مستحقة عن المال المحتجز لدى معيى التأمين	
-	-	-	-	-	-	-	-	فوائد مستحقة عن المال المحتجز من معيى التأمين	
2020	-	1324	-	696	-	-	-	10 % مصروفات عمومية وإدارية غير مباشرة	
26360	19311	9299	5764	17061	13547	-	-	صافي الدخل من الاستثمارات	

رويال للتأمين

جدول (12 / 4 / 3)

بالالف جنيه

اجمالي الاستثمارات		الاستثمارات الحرة		استثمارات مخصصة لحقوق حملة الوثائق				البيان	
2024/2023	2023/2022	2024/2023	2023/2022	تأمينات الممتلكات والمسئوليات		تأمينات الأشخاص وتكوين			
30996	50982	17121	5374	13875	45608			عوائد الأوعية الإبحارية لدى البنوك	
-	-	-	-	-	-	-	-	عوائد أدون الخزنة المبيعة مع التعهد بإعادة الشراء	
27537	13853	27537	13853	-	-	-	-	صافي عوائد / أرباح (خسائر) الأصول المالية المؤبقة بالقيمة العادلة من خلال الأرباح والخسائر	
-	-	-	-	-	-	-	-	صافي عوائد / أرباح (خسائر) الأصول المالية المؤبقة بالقيمة العادلة من خلال الدخل الشامل الأخر	
259191	106349	21898	4363	237292	101986			صافي عوائد / أرباح (خسائر) الاستثمارات المالية المؤبقة بالتكلفة المُستهلَكة	
-	-	-	-	-	-	-	-	صافي عوائد / أرباح (خسائر) الاستثمارات في الشركات الشقيقة والشركات التابعة	
-	-	-	-	-	-	-	-	صافي عوائد / أرباح (خسائر) المُشتَقَّات الماليَّة	
-	-	-	-	-	-	-	-	صافي فوائد وعمولات القروض	
9831	-	9831	-	-	-	-	-	صافي أرباح (خسائر) وعوائد الاستثمارات العقارية	
-	-	-	-	-	-	-	-	يُستَبعَد العائد على الاستثمارات المالية المُرتبِطة بوحدات استثمارية/ المُكوِّن الإبحاري لتكوين الأموال	
1377	959	-	-	1377	959			فوائد مستحقة عن المال المحتجز لدى معيى التأمين	
2087	4381	-	-	2087	4381			فوائد مستحقة عن المال المحتجز من معيى التأمين	
3315	2598	-	-	3315	2598			10 % مصروفات عمومية وإدارية غير مباشرة	
323529	165165	76387	23591	247142	141574	-	-	صافي الدخل من الاستثمارات	





البيانات للتأمين - مصر  
جدول (13 / 4 / 3)

بالآلاف جنيه

اجمالي الاستثمارات		الاستثمارات الحرة		استثمارات مخصصة لحقوق حملة الوثائق		البيان	
2024/2023	2023/2022	2024/2023	2023/2022	تأمينات الممتلكات والمسئوليات	تأمينات الأشخاص وتكوين	2024/2023	2023/2022
45778	10595	41150	10595	4629	-	-	-
-	-	-	-	-	-	-	-
-	-	-	-	-	-	-	-
164657	145608	5024	1721	159633	143887	-	-
274343	92538	2403	28500	271940	64038	-	-
-	-	-	-	-	-	-	-
-	-	-	-	-	-	-	-
-	-	-	-	-	-	-	-
-	-	-	-	-	-	-	-
-	-	-	-	-	-	-	-
-	-	-	-	-	-	-	-
-	-	-	-	-	-	-	-
30008	19207	3007	2944	27001	16262	-	-
454771	229534	45570	37872	409201	191662	-	-

عوائد الأوعية الإبحارية لدى البنوك  
عوائد أدون الخزائن المبيعة مع التعهد بإعادة الشراء  
صافي عوائد / أرباح (خسائر) الأصول المالية المؤبقة بالقيمة العادلة من خلال الأرباح والخسائر  
صافي عوائد / أرباح (خسائر) الأصول المالية المؤبقة بالقيمة العادلة من خلال الدخل الشامل الآخر  
صافي عوائد / أرباح (خسائر) الاستثمارات المالية المؤبقة بالتكلفة المستهلقة  
صافي عوائد / أرباح (خسائر) الاستثمارات في الشركات الشقيقة والشركات التابعة  
صافي عوائد / أرباح (خسائر) المشتقات المالية  
صافي فوائد وعمولات القروض  
صافي أرباح (خسائر) وعوائد الاستثمارات العقارية  
يُستبعد العائد على الاستثمارات المالية المرتبطة بوحدات استثمارية/المكون الإبحاري لتكوين الأموال  
فوائد مستحقة عن المال المحتجز لدى معدي التأمين  
فوائد مستحقة عن المال المحتجز من معدي التأمين  
10 % مصروفات عمومية وإدارية غير مباشرة

صافي الدخل من الاستثمارات

البيانات لتأمينات الحياة  
جدول (14 / 4 / 3)

بالآلاف جنيه

اجمالي الاستثمارات		الاستثمارات الحرة		استثمارات مخصصة لحقوق حملة الوثائق		البيان	
2024/2023	2023/2022	2024/2023	2023/2022	تأمينات الممتلكات والمسئوليات	تأمينات الأشخاص وتكوين	2024/2023	2023/2022
209921	105081	205479	105081	-	4443	-	-
-	-	-	-	-	-	-	-
1729472	627260	1729472	627260	-	-	-	-
939241	956127	20033	17350	-	919208	938777	-
3139128	1306329	2149377	873087	-	989751	433242	-
-	-	-	-	-	-	-	-
-	-	-	-	-	-	-	-
29502	24477	-	-	-	29502	24477	-
52641	50258	52641	50258	-	-	-	-
3742974	1408829	3742974	1408829	-	-	-	-
-	-	-	-	-	-	-	-
-	-	-	-	-	-	-	-
80474	60583	-	-	-	80474	60583	-
2276458	1600119	414028	264206	-	1862429	1335913	-

عوائد الأوعية الإبحارية لدى البنوك  
عوائد أدون الخزائن المبيعة مع التعهد بإعادة الشراء  
صافي عوائد / أرباح (خسائر) الأصول المالية المؤبقة بالقيمة العادلة من خلال الأرباح والخسائر  
صافي عوائد / أرباح (خسائر) الأصول المالية المؤبقة بالقيمة العادلة من خلال الدخل الشامل الآخر  
صافي عوائد / أرباح (خسائر) الاستثمارات المالية المؤبقة بالتكلفة المستهلقة  
صافي عوائد / أرباح (خسائر) الاستثمارات في الشركات الشقيقة والشركات التابعة  
صافي عوائد / أرباح (خسائر) المشتقات المالية  
صافي فوائد وعمولات القروض  
صافي أرباح (خسائر) وعوائد الاستثمارات العقارية  
يُستبعد العائد على الاستثمارات المالية المرتبطة بوحدات استثمارية/المكون الإبحاري لتكوين الأموال  
فوائد مستحقة عن المال المحتجز لدى معدي التأمين  
فوائد مستحقة عن المال المحتجز من معدي التأمين  
10 % مصروفات عمومية وإدارية غير مباشرة

صافي الدخل من الاستثمارات



سلامة للتأمين التكافلي  
جدول (15 / 4 / 3)

بالالف جنيه

اجمالي الاستثمارات		الاستثمارات الحرة		استثمارات مخصصة لحقوق حملة الوثائق				البيان	
2024/2023	2023/2022	2024/2023	2023/2022	تأمينات الممتلكات والمسئوليات		تأمينات الأشخاص وتكوين			
35829	6653	35796	5171	33	1482				عوائد الأوعية الإبحارية لدى البنوك
-	-	-	-	-	-	-	-	-	عوائد أدون الخزنة المبيعة مع التعهد بإعادة الشراء
65674	257610	65674	257610	-	-	-	-	-	صافي عوائد / أرباح (خسائر) الأصول المالية المئوية بالقيمة العادلة من خلال الأرباح والخسائر
-	(36)	-	(36)	-	-	-	-	-	صافي عوائد / أرباح (خسائر) الأصول المالية المئوية بالقيمة العادلة من خلال الدخل الشامل الأخر
162558	113902	53218	55836	109339	58066				صافي عوائد / أرباح (خسائر) الاستثمارات المالية المئوية بالتكلفة المُستهلَكة
-	-	-	-	-	-	-	-	-	صافي عوائد / أرباح (خسائر) الاستثمارات في الشركات الشقيقة والشركات التابعة
-	-	-	-	-	-	-	-	-	صافي عوائد / أرباح (خسائر) المُستَقَات المالية
-	-	-	-	-	-	-	-	-	صافي فوائد وعمولات القروض
160	(122)	160	(122)	-	-	-	-	-	صافي أرباح (خسائر) وعوائد الاستثمارات العقارية
-	-	-	-	-	-	-	-	-	يُستَبعَد العائد على الاستثمارات المالية المُرتبِطة بوحدات استثمارية/ المُكوّن الإبحاري لتكوين الأموال
819	699	-	-	819	699				فوائد مستحقة عن المال المحتجز لدى معيدي التأمين
2990	7305	-	-	2990	7305				فوائد مستحقة عن المال المحتجز من معيدي التأمين
6264	-	3773	-	2491	-				10 % مصروفات عمومية وإدارية غير مباشرة
255786	371402	151075	318460	104710	52942	-	-	-	صافي الدخل من الاستثمارات

كيو ان بي لتأمينات الحياة  
جدول (16 / 4 / 3)

بالالف جنيه

اجمالي الاستثمارات		الاستثمارات الحرة		استثمارات مخصصة لحقوق حملة الوثائق				البيان	
2024/2023	2023/2022	2024/2023	2023/2022	تأمينات الممتلكات والمسئوليات		تأمينات الأشخاص وتكوين			
151403	71496	143858	58890			7545	12606		عوائد الأوعية الإبحارية لدى البنوك
-	-	-	-	-	-	-	-	-	عوائد أدون الخزنة المبيعة مع التعهد بإعادة الشراء
44402	22271	44402	22271	-	-	-	-	-	صافي عوائد / أرباح (خسائر) الأصول المالية المئوية بالقيمة العادلة من خلال الأرباح والخسائر
-	-	-	-	-	-	-	-	-	صافي عوائد / أرباح (خسائر) الأصول المالية المئوية بالقيمة العادلة من خلال الدخل الشامل الأخر
966913	696717	915342	655037			51571	41680		صافي عوائد / أرباح (خسائر) الاستثمارات المالية المئوية بالتكلفة المُستهلَكة
-	-	-	-	-	-	-	-	-	صافي عوائد / أرباح (خسائر) الاستثمارات في الشركات الشقيقة والشركات التابعة
-	-	-	-	-	-	-	-	-	صافي عوائد / أرباح (خسائر) المُستَقَات المالية
-	-	-	-	-	-	-	-	-	صافي فوائد وعمولات القروض
-	-	-	-	-	-	-	-	-	صافي أرباح (خسائر) وعوائد الاستثمارات العقارية
864651	550607	864651	550607	-	-	-	-	-	يُستَبعَد العائد على الاستثمارات المالية المُرتبِطة بوحدات استثمارية/ المُكوّن الإبحاري لتكوين الأموال
-	-	-	-	-	-	-	-	-	فوائد مستحقة عن المال المحتجز لدى معيدي التأمين
1513	1207	-	-	-	-	1513	1207		فوائد مستحقة عن المال المحتجز من معيدي التأمين
-	-	-	-	-	-	-	-	-	10 % مصروفات عمومية وإدارية غير مباشرة
296554	238669	238952	185591	-	-	57602	53079		صافي الدخل من الاستثمارات



تشب لتأمينات الحياة  
جدول (17 / 4 / 3)

بالالف جنيه

اجمالي الاستثمارات		الاستثمارات الحرة		استثمارات مخصصة لحقوق حملة الوثائق				البيان
2024/2023	2023/2022	2024/2023	2023/2022	تأمينات الممتلكات والمسئوليات		تأمينات الأشخاص وتكوين		
2384	1230	1464	405			920	826	عوائد الأوعية الإبحارية لدى البنوك
-	-	-	-			-	-	عوائد أدون الخزانة المبيعة مع التعهد بإعادة الشراء
159572	85382	12093	15175			147479	70206	صافي عوائد / أرباح (خسائر) الأصول المالية المئوية بالقيمة العادلة من خلال الأرباح والخسائر
-	-	-	-			-	-	صافي عوائد / أرباح (خسائر) الأصول المالية المئوية بالقيمة العادلة من خلال الدخل الشامل الأخر
-	-	-	-			-	-	صافي عوائد / أرباح (خسائر) الاستثمارات المالية المئوية بالتكلفة المُستهلَكة
-	-	-	-			-	-	صافي عوائد / أرباح (خسائر) الاستثمارات في الشركات الشقيقة والشركات التابعة
-	-	-	-			-	-	صافي عوائد / أرباح (خسائر) المُشتَقَّات الماليَّة
-	-	-	-			-	-	صافي فوائد وعمولات القروض
-	-	-	-			-	-	صافي أرباح (خسائر) وعوائد الاستثمارات العقارية
-	-	-	-			-	-	يُستَبَدَّ العائد على الاستثمارات المالية المُرتبِطة بوحدات استثمارية/ المُكوِّن الإبحاري لتكوين الأموال
-	-	-	-			-	-	فوائد مستحقة عن المال المحتجز لدى معبدى التأمين
-	-	-	-			-	-	فوائد مستحقة عن المال المحتجز من معبدى التأمين
-	-	-	-			-	-	10 % مصروفات عمومية وإدارية غير مباشرة
161956	86612	13557	15580	-	-	148399	71032	صافي الدخل من الاستثمارات

بوبا ايجيبت

جدول (18 / 4 / 3)

بالالف جنيه

اجمالي الاستثمارات		الاستثمارات الحرة		استثمارات مخصصة لحقوق حملة الوثائق				البيان
2024/2023	2023/2022	2024/2023	2023/2022	تأمينات الممتلكات والمسئوليات		تأمينات الأشخاص وتكوين		
58832	15819	29054	5027	29777	10792			عوائد الأوعية الإبحارية لدى البنوك
-	-	-	-			-	-	عوائد أدون الخزانة المبيعة مع التعهد بإعادة الشراء
-	-	-	-			-	-	صافي عوائد / أرباح (خسائر) الأصول المالية المئوية بالقيمة العادلة من خلال الأرباح والخسائر
126367	34732	-	(151)	126367	34883			صافي عوائد / أرباح (خسائر) الأصول المالية المئوية بالقيمة العادلة من خلال الدخل الشامل الأخر
-	-	-	-			-	-	صافي عوائد / أرباح (خسائر) الاستثمارات المالية المئوية بالتكلفة المُستهلَكة
-	-	-	-			-	-	صافي عوائد / أرباح (خسائر) الاستثمارات في الشركات الشقيقة والشركات التابعة
-	-	-	-			-	-	صافي عوائد / أرباح (خسائر) المُشتَقَّات الماليَّة
-	-	-	-			-	-	صافي فوائد وعمولات القروض
-	-	-	-			-	-	صافي أرباح (خسائر) وعوائد الاستثمارات العقارية
-	-	-	-			-	-	يُستَبَدَّ العائد على الاستثمارات المالية المُرتبِطة بوحدات استثمارية/ المُكوِّن الإبحاري لتكوين الأموال
-	-	-	-			-	-	فوائد مستحقة عن المال المحتجز لدى معبدى التأمين
-	-	-	-			-	-	فوائد مستحقة عن المال المحتجز من معبدى التأمين
-	-	-	-			-	-	10 % مصروفات عمومية وإدارية غير مباشرة
185199	50551	29054	4876	156144	45674	-	-	صافي الدخل من الاستثمارات

المصرية للتأمين التكافلي على الممتلكات والمسئوليات  
جدول (19 / 4 / 3)

بالالف جنيه

اجمالي الاستثمارات		الاستثمارات الحرة		استثمارات مخصصة لحقوق حملة الوثائق		البيان	
2024/2023	2023/2022	2024/2023	2023/2022	تأمينات الممتلكات والمسئوليات	تأمينات الأشخاص وتكوين	2024/2023	2023/2022
12415	26343	12134	6868	281	19475	-	-
-	-	-	-	-	-	-	-
23333	20827	23333	20827	-	-	-	-
-	-	-	-	-	-	-	-
461621	352864	148692	83310	312929	269554	-	-
-	-	-	-	-	-	-	-
-	-	-	-	-	-	-	-
-	-	-	-	-	-	-	-
-	-	-	-	-	-	-	-
-	-	-	-	-	-	-	-
924	-	-	-	924	-	-	-
611	469	-	-	611	469	-	-
8186	7154	2570	1871	5616	5282	-	-
489497	392412	181589	109134	307908	283278	-	-
صافي الدخل من الاستثمارات							

جي أي جي للتكافل العائلي  
جدول (20 / 4 / 3)

بالالف جنيه

اجمالي الاستثمارات		الاستثمارات الحرة		استثمارات مخصصة لحقوق حملة الوثائق		البيان	
2024/2023	2023/2022	2024/2023	2023/2022	تأمينات الممتلكات والمسئوليات	تأمينات الأشخاص وتكوين	2024/2023	2023/2022
7339	4534	588	68	-	6751	4466	-
-	-	-	-	-	-	-	-
428647	213213	45714	29493	-	382933	183720	-
-	-	-	-	-	-	-	-
33347	15627	16289	5128	-	17058	10499	-
-	-	-	-	-	-	-	-
-	-	-	-	-	-	-	-
-	-	-	-	-	-	-	-
13341	12104	13341	12104	-	-	-	-
307758	123831	-	-	-	307758	123831	-
-	-	-	-	-	-	-	-
-	-	-	-	-	-	-	-
-	-	-	-	-	-	-	-
174916	121648	75932	46794	-	98984	74854	-
صافي الدخل من الاستثمارات							



وثائق للتأمين التكافلي  
جدول (21 / 4 / 3)

بالآلاف جنيه

اجمالي الاستثمارات		الاستثمارات الحرة		استثمارات مخصصة لحقوق حملة الوثائق				البيان	
2024/2023	2023/2022	2024/2023	2023/2022	تأمينات الممتلكات والمسئوليات		تأمينات الأشخاص وتكوين			
10954	5086	10954	5086	-	-	-	-	-	عوائد الأوعية الإبحارية لدى البنوك
-	-	-	-	-	-	-	-	-	عوائد أدون الخزائن المبيعة مع التعهد بإعادة الشراء
4908	3827	4908	3827	-	-	-	-	-	صافي عوائد / أرباح (خسائر) الأصول المالية المئوية بالقيمة العادلة من خلال الأرباح والخسائر
-	-	-	-	-	-	-	-	-	صافي عوائد / أرباح (خسائر) الأصول المالية المئوية بالقيمة العادلة من خلال الدخل الشامل الأخر
190637	112311	48671	22646	141966	89664	-	-	-	صافي عوائد / أرباح (خسائر) الاستثمارات المالية المئوية بالتكلفة المُستهلكة
126	-	126	-	-	-	-	-	-	صافي عوائد / أرباح (خسائر) الاستثمارات في الشركات الشقيقة والشركات التابعة
-	-	-	-	-	-	-	-	-	صافي عوائد / أرباح (خسائر) المشتقات المالية
-	-	-	-	-	-	-	-	-	صافي فوائد وعمولات القروض
-	-	-	-	-	-	-	-	-	صافي أرباح (خسائر) وعوائد الاستثمارات العقارية
-	-	-	-	-	-	-	-	-	يُستبعد العائد على الاستثمارات المالية المُرتبطة بوحدات استثمارية/ المُكوّن الإبحاري لتكوين الأموال
-	-	-	-	-	-	-	-	-	فوائد مستحقة عن المال المحتجز لدى معدي التأمين
5039	3688	-	-	5039	3688	-	-	-	فوائد مستحقة عن المال المحتجز من معدي التأمين
1745	1190	834	548	912	642	-	-	-	10 % مصروفات عمومية وإدارية غير مباشرة
199841	116346	63826	31012	136015	85334	-	-	-	صافي الدخل من الاستثمارات

أرؤب للتأمين على الحياة  
جدول (22 / 4 / 3)

بالآلاف جنيه

اجمالي الاستثمارات		الاستثمارات الحرة		استثمارات مخصصة لحقوق حملة الوثائق				البيان	
2024/2023	2023/2022	2024/2023	2023/2022	تأمينات الممتلكات والمسئوليات		تأمينات الأشخاص وتكوين			
802	213	802	213	-	-	-	-	-	عوائد الأوعية الإبحارية لدى البنوك
-	-	-	-	-	-	-	-	-	عوائد أدون الخزائن المبيعة مع التعهد بإعادة الشراء
3955	2684	3955	2684	-	-	-	-	-	صافي عوائد / أرباح (خسائر) الأصول المالية المئوية بالقيمة العادلة من خلال الأرباح والخسائر
-	-	-	-	-	-	-	-	-	صافي عوائد / أرباح (خسائر) الأصول المالية المئوية بالقيمة العادلة من خلال الدخل الشامل الأخر
49509	36595	9739	7192	-	-	39770	29403	-	صافي عوائد / أرباح (خسائر) الاستثمارات المالية المئوية بالتكلفة المُستهلكة
-	-	-	-	-	-	-	-	-	صافي عوائد / أرباح (خسائر) الاستثمارات في الشركات الشقيقة والشركات التابعة
-	-	-	-	-	-	-	-	-	صافي عوائد / أرباح (خسائر) المشتقات المالية
-	-	-	-	-	-	-	-	-	صافي فوائد وعمولات القروض
4846	4633	4846	4633	-	-	-	-	-	صافي أرباح (خسائر) وعوائد الاستثمارات العقارية
-	-	-	-	-	-	-	-	-	يُستبعد العائد على الاستثمارات المالية المُرتبطة بوحدات استثمارية/ المُكوّن الإبحاري لتكوين الأموال
-	-	-	-	-	-	-	-	-	فوائد مستحقة عن المال المحتجز لدى معدي التأمين
-	-	-	-	-	-	-	-	-	فوائد مستحقة عن المال المحتجز من معدي التأمين
3878	2852	1269	952	-	-	2609	1901	-	10 % مصروفات عمومية وإدارية غير مباشرة
55234	41272	18073	13770	-	-	37161	27502	-	صافي الدخل من الاستثمارات



أررب لتأمينات الممتلكات

جدول (23 / 4 / 3)

بالالف جنيه

اجمالي الاستثمارات		الاستثمارات الحرة		استثمارات مخصصة لحقوق حملة الوثائق				البيان	
2024/2023	2023/2022	2024/2023	2023/2022	تأمينات الممتلكات والمسئوليات		تأمينات الأشخاص وتكوين			
8944	2327	8944	2327	-	-	-	-	عوائد الأوعية الإبحارية لدى البنوك	
-	-	-	-	-	-	-	-	عوائد أدون الخزنة المبيعة مع التعهد بإعادة الشراء	
10489	8023	10489	8023	-	-	-	-	صافي عوائد / أرباح (خسائر) الأصول المالية المؤبقة بالقيمة العادلة من خلال الأرباح والخسائر	
-	-	-	-	-	-	-	-	صافي عوائد / أرباح (خسائر) الأصول المالية المؤبقة بالقيمة العادلة من خلال الدخل الشامل الآخر	
83857	58777	32154	21157	51703	37620	-	-	صافي عوائد / أرباح (خسائر) الاستثمارات المالية المؤبقة بالتكلفة المُستهلكة	
-	-	-	-	-	-	-	-	صافي عوائد / أرباح (خسائر) الاستثمارات في الشركات الشقيقة والشركات التابعة	
-	-	-	-	-	-	-	-	صافي عوائد / أرباح (خسائر) المشتقات المالية	
-	-	-	-	-	-	-	-	صافي فوائد وعمولات القروض	
4846	4633	4846	4633	-	-	-	-	صافي أرباح (خسائر) وعوائد الاستثمارات العقارية	
-	-	-	-	-	-	-	-	يُستبعد العائد على الاستثمارات المالية المُرتبطة بوحدات استثمارية/ المُكوّن الإبحاري لتكوين الأموال	
-	-	-	-	-	-	-	-	فوائد مستحقة عن المال المحتجز لدى معيى التأمين	
496	321	496	321	-	-	-	-	فوائد مستحقة عن المال المحتجز من معيى التأمين	
5657	4767	2940	2325	2717	2442	-	-	10 % مصروفات عمومية وإدارية غير مباشرة	
101982	68672	52996	33494	48986	35178	-	-	صافي الدخل من الاستثمارات	

اسكان للتأمين

جدول (24 / 4 / 3)

بالالف جنيه

اجمالي الاستثمارات		الاستثمارات الحرة		استثمارات مخصصة لحقوق حملة الوثائق				البيان	
2024/2023	2023/2022	2024/2023	2023/2022	تأمينات الممتلكات والمسئوليات		تأمينات الأشخاص وتكوين			
14031	4819	8382	1423	5649	3396	-	-	عوائد الأوعية الإبحارية لدى البنوك	
-	-	-	-	-	-	-	-	عوائد أدون الخزنة المبيعة مع التعهد بإعادة الشراء	
13910	5639	11890	4452	2021	1187	-	-	صافي عوائد / أرباح (خسائر) الأصول المالية المؤبقة بالقيمة العادلة من خلال الأرباح والخسائر	
810	720	810	720	-	-	-	-	صافي عوائد / أرباح (خسائر) الأصول المالية المؤبقة بالقيمة العادلة من خلال الدخل الشامل الآخر	
107450	63501	10664	15801	96787	47700	-	-	صافي عوائد / أرباح (خسائر) الاستثمارات المالية المؤبقة بالتكلفة المُستهلكة	
-	-	-	-	-	-	-	-	صافي عوائد / أرباح (خسائر) الاستثمارات في الشركات الشقيقة والشركات التابعة	
-	-	-	-	-	-	-	-	صافي عوائد / أرباح (خسائر) المشتقات المالية	
-	-	-	-	-	-	-	-	صافي فوائد وعمولات القروض	
-	-	-	-	-	-	-	-	صافي أرباح (خسائر) وعوائد الاستثمارات العقارية	
-	-	-	-	-	-	-	-	يُستبعد العائد على الاستثمارات المالية المُرتبطة بوحدات استثمارية/ المُكوّن الإبحاري لتكوين الأموال	
-	-	-	-	-	-	-	-	فوائد مستحقة عن المال المحتجز لدى معيى التأمين	
3652	1324	-	-	3652	1324	-	-	فوائد مستحقة عن المال المحتجز من معيى التأمين	
3494	3326	733	1155	2761	2171	-	-	10 % مصروفات عمومية وإدارية غير مباشرة	
129056	70029	31012	21242	98043	48787	-	-	صافي الدخل من الاستثمارات	

البنائبة السوسبرية للتكافل العائلي  
جدول (25 / 4 / 3)

بالالف جنيه

اجمالي الاستثمارات		الاستثمارات الحرة		استثمارات مخصصة لحقوق حملة الوثائق				البيان
2024/2023	2023/2022	2024/2023	2023/2022	تأمينات الممتلكات والمسئوليات		تأمينات الأشخاص وتكوين		
2024/2023	2023/2022	2024/2023	2023/2022	2024/2023	2023/2022	2024/2023	2023/2022	
6072	3832	4264	1682	-	-	1807	2150	عوائد الأوعية الإبحارية لدى البنوك
-	-	-	-	-	-	-	-	عوائد أدون الخزائنة المبيعة مع التعهد بإعادة الشراء
29	22	-	-	-	-	29	22	صافي عوائد / أرباح (خسائر) الأصول المالية المئوية بالقيمة العادلة من خلال الأرباح والخسائر
550	-	550	-	-	-	-	-	صافي عوائد / أرباح (خسائر) الأصول المالية المئوية بالقيمة العادلة من خلال الدخل الشامل الأخر
11663	5975	1699	-	-	-	9964	5975	صافي عوائد / أرباح (خسائر) الاستثمارات المالية المئوية بالتكلفة المُستهلكة
-	-	-	-	-	-	-	-	صافي عوائد / أرباح (خسائر) الاستثمارات في الشركات الشقيقة والشركات التابعة
52454	33738	-	-	-	-	52454	33738	صافي عوائد / أرباح (خسائر) المُستفقات المالية
-	-	-	-	-	-	-	-	صافي فوائد وعمولات القروض
-	-	-	-	-	-	-	-	صافي أرباح (خسائر) وعوائد الاستثمارات العقارية
52454	33738	-	-	-	-	52454	33738	يُستبعد العائد على الاستثمارات المالية المُرتبطة بوحدات استثمارية/ المُكوّن الإبحاري لتكوين الأموال
-	-	-	-	-	-	-	-	فوائد مستحقة عن المال المحتجز لدى معدي التأمين
-	-	-	-	-	-	-	-	فوائد مستحقة عن المال المحتجز من معدي التأمين
-	-	-	-	-	-	-	-	10 % مصروفات عمومية وإدارية غير مباشرة
18314	9829	6514	1682	-	-	11800	8147	صافي الدخل من الاستثمارات

كاف لتأمينات الحياة  
جدول (26 / 4 / 3)

بالالف جنيه

اجمالي الاستثمارات		الاستثمارات الحرة		استثمارات مخصصة لحقوق حملة الوثائق				البيان
2024/2023	2023/2022	2024/2023	2023/2022	تأمينات الممتلكات والمسئوليات		تأمينات الأشخاص وتكوين		
2024/2023	2023/2022	2024/2023	2023/2022	2024/2023	2023/2022	2024/2023	2023/2022	
-	-	-	-	-	-	-	-	عوائد الأوعية الإبحارية لدى البنوك
-	-	-	-	-	-	-	-	عوائد أدون الخزائنة المبيعة مع التعهد بإعادة الشراء
-	-	-	-	-	-	-	-	صافي عوائد / أرباح (خسائر) الأصول المالية المئوية بالقيمة العادلة من خلال الأرباح والخسائر
2226	-	2226	-	-	-	-	-	صافي عوائد / أرباح (خسائر) الأصول المالية المئوية بالقيمة العادلة من خلال الدخل الشامل الأخر
32770	23169	9682	13617	-	-	23088	9552	صافي عوائد / أرباح (خسائر) الاستثمارات المالية المئوية بالتكلفة المُستهلكة
-	-	-	-	-	-	-	-	صافي عوائد / أرباح (خسائر) الاستثمارات في الشركات الشقيقة والشركات التابعة
-	-	-	-	-	-	-	-	صافي عوائد / أرباح (خسائر) المُستفقات المالية
-	-	-	-	-	-	-	-	صافي فوائد وعمولات القروض
-	-	-	-	-	-	-	-	صافي أرباح (خسائر) وعوائد الاستثمارات العقارية
18933	1461	449	-	-	-	18483	1461	يُستبعد العائد على الاستثمارات المالية المُرتبطة بوحدات استثمارية/ المُكوّن الإبحاري لتكوين الأموال
-	-	-	-	-	-	-	-	فوائد مستحقة عن المال المحتجز لدى معدي التأمين
-	-	-	-	-	-	-	-	فوائد مستحقة عن المال المحتجز من معدي التأمين
-	-	-	-	-	-	-	-	10 % مصروفات عمومية وإدارية غير مباشرة
16064	21708	11459	13617	-	-	4605	8091	صافي الدخل من الاستثمارات

طوكيو مارين جينرال تكافل  
جدول (27 / 4 / 3)

بالالف جنيه

اجمالي الاستثمارات		الاستثمارات الحرة		استثمارات مخصصة لحقوق حملة الوثائق		البيان	
2024/2023	2023/2022	2024/2023	2023/2022	تأمينات الممتلكات والمسئوليات	تأمينات الأشخاص وتكوين	2024/2023	2023/2022
9992	3454	6369	2053	3623	1400	-	-
-	-	-	-	-	-	-	-
-	-	-	-	-	-	-	-
-	-	-	-	-	-	-	-
128178	66684	90589	44379	37590	22305	-	-
-	-	-	-	-	-	-	-
-	-	-	-	-	-	-	-
-	-	-	-	-	-	-	-
-	-	-	-	-	-	-	-
-	-	-	-	-	-	-	-
2087	1460	-	-	2087	1460	-	-
296	267	-	-	296	267	-	-
6108	3889	4390	2557	1718	1332	-	-
133853	67441	92567	43875	41285	23566	-	-
صافي الدخل من الاستثمارات							

أورينت للتأمين التكافلي - ممتلكات  
جدول (28 / 4 / 3)

بالالف جنيه

اجمالي الاستثمارات		الاستثمارات الحرة		استثمارات مخصصة لحقوق حملة الوثائق		البيان	
2024/2023	2023/2022	2024/2023	2023/2022	تأمينات الممتلكات والمسئوليات	تأمينات الأشخاص وتكوين	2024/2023	2023/2022
69698	58725	32398	31678	37300	27047	-	-
-	-	-	-	-	-	-	-
-	-	-	-	-	-	-	-
-	-	-	-	-	-	-	-
458895	198303	133753	20015	325142	178288	-	-
-	-	-	-	-	-	-	-
-	-	-	-	-	-	-	-
-	-	-	-	-	-	-	-
-	-	-	-	-	-	-	-
-	-	-	-	-	-	-	-
-	-	-	-	-	-	-	-
12531	7326	-	-	12531	7326	-	-
-	-	-	-	-	-	-	-
516062	249702	166150	51693	349912	198009	-	-
صافي الدخل من الاستثمارات							



قناة السويس لتأمينات الحياة  
جدول (29 / 4 / 3)

بالآلاف جنيه

اجمالي الاستثمارات		الاستثمارات الحرة		استثمارات مخصصة لحقوق حملة الوثائق				البيان
2024/2023	2023/2022	2024/2023	2023/2022	تأمينات الممتلكات والمسئوليات		تأمينات الأشخاص وتكوين		
108030	46279	45280	30004			62750	16275	عوائد الأوعية الإبحارية لدى البنوك
-	-	-	-			-	-	عوائد أدون الخزائنة المبيعة مع التّعهد بإعادة الشراء
5604	938	4134	303			1470	635	صافي عوائد / أرباح (خسائر) الأصول المالية الميؤبة بالقيمة العادلة من خلال الأرباح والخسائر
140873	102	1014	102			139859	-	صافي عوائد / أرباح (خسائر) الأصول المالية الميؤبة بالقيمة العادلة من خلال الدخل الشامل الأخر
75411	157144	-	-			75411	157144	صافي عوائد / أرباح (خسائر) الاستثمارات المالية الميؤبة بالتكلفة المُستهلكة
-	-	-	-			-	-	صافي عوائد / أرباح (خسائر) الاستثمارات في الشركات الشقيقة والشركات التابعة
-	-	-	-			-	-	صافي عوائد / أرباح (خسائر) المُشتقّات الماليّة
712	638	-	-			712	638	صافي فوائد وعمولات القروض
1817	1605	-	-			1817	1605	صافي أرباح (خسائر) وعوائد الاستثمارات العقارية
-	-	-	-			-	-	يُستبَدع العائد على الاستثمارات المالية المُرتبطة بوحدات استثمارية/ المُكوّن الإبحاري لتكوين الأموال
-	-	-	-			-	-	فوائد مستحقة عن المال المحتجز لدى معيى التأمين
-	-	-	-			-	-	فوائد مستحقة عن المال المحتجز من معيى التأمين
-	-	-	-			-	-	10 % مصروفات عمومية وإدارية غير مباشرة
332448	206707	50428	30409	-	-	282019	176298	صافي الدخل من الاستثمارات

الدلتا لتأمينات الحياة  
جدول (30 / 4 / 3)

بالآلاف جنيه

اجمالي الاستثمارات		الاستثمارات الحرة		استثمارات مخصصة لحقوق حملة الوثائق				البيان
2024/2023	2023/2022	2024/2023	2023/2022	تأمينات الممتلكات والمسئوليات		تأمينات الأشخاص وتكوين		
7185	917	7183	782			2	135	عوائد الأوعية الإبحارية لدى البنوك
-	-	-	-			-	-	عوائد أدون الخزائنة المبيعة مع التّعهد بإعادة الشراء
43305	26959	990	1885			42315	25073	صافي عوائد / أرباح (خسائر) الأصول المالية الميؤبة بالقيمة العادلة من خلال الأرباح والخسائر
-	-	-	-			-	-	صافي عوائد / أرباح (خسائر) الأصول المالية الميؤبة بالقيمة العادلة من خلال الدخل الشامل الأخر
474897	279044	76366	40523			398530	238521	صافي عوائد / أرباح (خسائر) الاستثمارات المالية الميؤبة بالتكلفة المُستهلكة
-	-	-	-			-	-	صافي عوائد / أرباح (خسائر) الاستثمارات في الشركات الشقيقة والشركات التابعة
-	-	-	-			-	-	صافي عوائد / أرباح (خسائر) المُشتقّات الماليّة
203	235	-	-			203	235	صافي فوائد وعمولات القروض
24217	17336	24217	17336			-	-	صافي أرباح (خسائر) وعوائد الاستثمارات العقارية
42315	25073	-	-			42315	25073	يُستبَدع العائد على الاستثمارات المالية المُرتبطة بوحدات استثمارية/ المُكوّن الإبحاري لتكوين الأموال
-	-	-	-			-	-	فوائد مستحقة عن المال المحتجز لدى معيى التأمين
755	712	-	-			755	712	فوائد مستحقة عن المال المحتجز من معيى التأمين
1382	1593	273	261			1109	1332	10 % مصروفات عمومية وإدارية غير مباشرة
505355	297112	108483	60265	-	-	396872	236846	صافي الدخل من الاستثمارات



المهندس لتأمينات الحياة

جدول (3 / 4 / 31)

بالآلاف جنيهه

اجمالي الاستثمارات		الاستثمارات الحرة		استثمارات مخصصة لحقوق حملة الوثائق				البيان	
2024/2023	2023/2022	2024/2023	2023/2022	تأمينات الممتلكات والمسئوليات		تأمينات الأشخاص وتكوين			
11595	5121	11595	5121					-	-
-	-	-	-						عوائد الأوعية الإبحارية لدى البنوك
975	1226	975	1226						عوائد أدون الخزائن المببغة مع التعهد بإعادة الشراء
-	-	-	-						صافي عوائد / أرباح (خسائر) الأصول المالية المؤببة بالقيمة العادلة من خلال الأرباح والخسائر
247484	165079	55686	33863			191798	131216		صافي عوائد / أرباح (خسائر) الأصول المالية المؤببة بالقيمة العادلة من خلال الدخل الشامل الأخر
93	83	93	83						صافي عوائد / أرباح (خسائر) الاستثمارات المالية المؤببة بالتكلفة المُستهلكة
-	-	-	-						صافي عوائد / أرباح (خسائر) الاستثمارات في الشركات الشقيقة والشركات التابعة
458	542	-	-			458	542		صافي عوائد / أرباح (خسائر) المُشتققات المالية
-	-	-	-						صافي فوائد وعمولات القروض
-	-	-	-						صافي أرباح (خسائر) وعوائد الاستثمارات العقارية
-	-	-	-						يُسْتَبَد العائد على الاستثمارات المالية المُرتبطة بوحدات استثمارية/ المُكوّن الإبحاري لتكوين الأموال
-	-	-	-						فوائد مستحقة عن المال المحتجز لدى معيدى التأمين
387	566	-	-			387	566		فوائد مستحقة عن المال المحتجز من معيدى التأمين
-	-	-	-						10 % مصروفات عمومية وإدارية غير مباشرة
260219	171485	68349	40293	-	-	191869	131192		صافي الدخل من الاستثمارات

أكسا للتأمين

جدول (3 / 4 / 32)

بالآلاف جنيهه

اجمالي الاستثمارات		الاستثمارات الحرة		استثمارات مخصصة لحقوق حملة الوثائق				البيان	
2024/2023	2023/2022	2024/2023	2023/2022	تأمينات الممتلكات والمسئوليات		تأمينات الأشخاص وتكوين			
32476	10810	18811	5710	13666	5100				عوائد الأوعية الإبحارية لدى البنوك
-	-	-	-						عوائد أدون الخزائن المببغة مع التعهد بإعادة الشراء
23147	8543	23147	8543						صافي عوائد / أرباح (خسائر) الأصول المالية المؤببة بالقيمة العادلة من خلال الأرباح والخسائر
135212	99497	318	-	134894	99497				صافي عوائد / أرباح (خسائر) الأصول المالية المؤببة بالقيمة العادلة من خلال الدخل الشامل الأخر
38803	1028	21498	1028	17305	-				صافي عوائد / أرباح (خسائر) الاستثمارات المالية المؤببة بالتكلفة المُستهلكة
-	-	-	-						صافي عوائد / أرباح (خسائر) الاستثمارات في الشركات الشقيقة والشركات التابعة
-	-	-	-						صافي عوائد / أرباح (خسائر) المُشتققات المالية
-	-	-	-						صافي فوائد وعمولات القروض
-	-	-	-						صافي أرباح (خسائر) وعوائد الاستثمارات العقارية
-	-	-	-						يُسْتَبَد العائد على الاستثمارات المالية المُرتبطة بوحدات استثمارية/ المُكوّن الإبحاري لتكوين الأموال
-	-	-	-						فوائد مستحقة عن المال المحتجز لدى معيدى التأمين
-	-	-	-						فوائد مستحقة عن المال المحتجز من معيدى التأمين
10100	4606	2520	533	7580	4073				10 % مصروفات عمومية وإدارية غير مباشرة
219539	115272	61254	14748	158285	100524	-	-		صافي الدخل من الاستثمارات

المصرية الإماراتية للتأمين التكافلي  
جدول (33 / 4 / 3)

بالالف جنيه		استثمارات مخصصة لحقوق حملة الوثائق						
اجمالي الاستثمارات		الاستثمارات الحرة		تأمينات الممتلكات والمسئوليات		تأمينات الأشخاص وتكوين		البيان
2024/2023	2023/2022	2024/2023	2023/2022	2024/2023	2023/2022	2024/2023	2023/2022	
3803	11439	2419	5530			1384	5909	عوائد الأوعية الإبحارية لدى البنوك
-	-	-	-			-	-	عوائد أدون الخزائنة المبيعة مع التّعهد بإعادة الشراء
-	-	-	-			-	-	صافي عوائد / أرباح (خسائر) الأصول المالية المئوية بالقيمة العادلة من خلال الأرباح والخسائر
-	-	-	-			-	-	صافي عوائد / أرباح (خسائر) الأصول المالية المئوية بالقيمة العادلة من خلال الدخل الشامل الآخر
61120	28462	24229	9863			36891	18599	صافي عوائد / أرباح (خسائر) الاستثمارات المالية المئوية بالتكلفة المُستهلّكة
-	-	-	-			-	-	صافي عوائد / أرباح (خسائر) الاستثمارات في الشركات الشقيقة والشركات التابعة
-	-	-	-			-	-	صافي عوائد / أرباح (خسائر) المُستقلّات الماليّة
-	-	-	-			-	-	صافي فوائد وعمولات القروض
-	-	-	-			-	-	صافي أرباح (خسائر) وعوائد الاستثمارات العقارية
-	-	-	-			-	-	يُستبعد العائد على الاستثمارات المالية المُرتبطة بوحدات استثمارية/ المُكوّن الإبحاري لتكوين الأموال
-	-	-	-			-	-	فوائد مستحقة عن المال المحتجز لدى معبدى التأمين
-	-	-	-			-	-	فوائد مستحقة عن المال المحتجز من معبدى التأمين
-	-	-	-			-	-	10 % مصروفات عمومية وإدارية غير مباشرة
64923	39901	26648	15393	-	-	38275	24508	صافي الدخل من الاستثمارات

مصر للتأمين التكافلي  
جدول (34 / 4 / 3)

بالالف جنيه		استثمارات مخصصة لحقوق حملة الوثائق						
اجمالي الاستثمارات		الاستثمارات الحرة		تأمينات الممتلكات والمسئوليات		تأمينات الأشخاص وتكوين		البيان
2024/2023	2023/2022	2024/2023	2023/2022	2024/2023	2023/2022	2024/2023	2023/2022	
27038	5488	7529	144	19509	5344			عوائد الأوعية الإبحارية لدى البنوك
-	-	-	-	-	-			عوائد أدون الخزائنة المبيعة مع التّعهد بإعادة الشراء
8041	186	7873	30	168	157			صافي عوائد / أرباح (خسائر) الأصول المالية المئوية بالقيمة العادلة من خلال الأرباح والخسائر
968	1071	968	1071	-	-			صافي عوائد / أرباح (خسائر) الأصول المالية المئوية بالقيمة العادلة من خلال الدخل الشامل الآخر
99103	53299	28986	22442	70117	30857			صافي عوائد / أرباح (خسائر) الاستثمارات المالية المئوية بالتكلفة المُستهلّكة
-	-	-	-	-	-			صافي عوائد / أرباح (خسائر) الاستثمارات في الشركات الشقيقة والشركات التابعة
-	-	-	-	-	-			صافي عوائد / أرباح (خسائر) المُستقلّات الماليّة
-	-	-	-	-	-			صافي فوائد وعمولات القروض
-	-	-	-	-	-			صافي أرباح (خسائر) وعوائد الاستثمارات العقارية
-	-	-	-	-	-			يُستبعد العائد على الاستثمارات المالية المُرتبطة بوحدات استثمارية/ المُكوّن الإبحاري لتكوين الأموال
-	-	-	-	-	-			فوائد مستحقة عن المال المحتجز لدى معبدى التأمين
9617	5458	-	-	9617	5458			فوائد مستحقة عن المال المحتجز من معبدى التأمين
6122	4505	1905	1527	4216	2978			10 % مصروفات عمومية وإدارية غير مباشرة
119411	50081	43451	22159	75960	27922	-	-	صافي الدخل من الاستثمارات



ثروة للتأمين

جدول (35 / 4 / 3)

بالالف جنيه

اجمالي الاستثمارات		الاستثمارات الحرة		استثمارات مخصصة لحقوق حملة الوثائق				البيان	
2024/2023	2023/2022	2024/2023	2023/2022	تأمينات الممتلكات والمسئوليات		تأمينات الأشخاص وتكوين			
4113	1701	4113	1701	-	-	-	-	عوائد الأوعية الإبحارية لدى البنوك	
-	-	-	-	-	-	-	-	عوائد أدون الخزائن المبيعة مع التعهد بإعادة الشراء	
3216	2131	3216	2131	-	-	-	-	صافي عوائد / أرباح (خسائر) الأصول المالية المئوية بالقيمة العادلة من خلال الأرباح والخسائر	
82954	27703	3661	11443	79294	16260	-	-	صافي عوائد / أرباح (خسائر) الأصول المالية المئوية بالقيمة العادلة من خلال الدخل الشامل الأخر	
33548	31308	445	445	33103	30863	-	-	صافي عوائد / أرباح (خسائر) الاستثمارات المالية المئوية بالتكلفة المُستهلَكة	
-	-	-	-	-	-	-	-	صافي عوائد / أرباح (خسائر) الاستثمارات في الشركات الشقيقة والشركات التابعة	
-	-	-	-	-	-	-	-	صافي عوائد / أرباح (خسائر) المُستَقَات الماليَّة	
-	-	-	-	-	-	-	-	صافي فوائد وعمولات القروض	
-	-	-	-	-	-	-	-	صافي أرباح (خسائر) وعوائد الاستثمارات العقارية	
-	-	-	-	-	-	-	-	يُستَبَد العائد على الاستثمارات المالية المُرتبِطة بوحدات استثمارية/ المُكوِّن الإبحاري لتكوين الأموال	
-	-	-	-	-	-	-	-	فوائد مستحقة عن المال المحتجز لدى معبدى التأمين	
5350	2801	-	-	5350	2801	-	-	فوائد مستحقة عن المال المحتجز من معبدى التأمين	
2518	2442	249	669	2268	1773	-	-	10 % مصروفات عمومية وإدارية غير مباشرة	
115964	57600	11186	15051	104779	42549	-	-	صافي الدخل من الاستثمارات	

ثروة لتأمينات الحياة

جدول (36 / 4 / 3)

بالالف جنيه

اجمالي الاستثمارات		الاستثمارات الحرة		استثمارات مخصصة لحقوق حملة الوثائق				البيان	
2024/2023	2023/2022	2024/2023	2023/2022	تأمينات الممتلكات والمسئوليات		تأمينات الأشخاص وتكوين			
4306	3580	2390	2791	-	-	1916	789	عوائد الأوعية الإبحارية لدى البنوك	
-	-	-	-	-	-	-	-	عوائد أدون الخزائن المبيعة مع التعهد بإعادة الشراء	
-	-	-	-	-	-	-	-	صافي عوائد / أرباح (خسائر) الأصول المالية المئوية بالقيمة العادلة من خلال الأرباح والخسائر	
52463	25078	11114	4871	-	-	41349	20207	صافي عوائد / أرباح (خسائر) الأصول المالية المئوية بالقيمة العادلة من خلال الدخل الشامل الأخر	
9684	-	-	-	-	-	9684	-	صافي عوائد / أرباح (خسائر) الاستثمارات المالية المئوية بالتكلفة المُستهلَكة	
-	-	-	-	-	-	-	-	صافي عوائد / أرباح (خسائر) الاستثمارات في الشركات الشقيقة والشركات التابعة	
-	-	-	-	-	-	-	-	صافي عوائد / أرباح (خسائر) المُستَقَات الماليَّة	
-	-	-	-	-	-	-	-	صافي فوائد وعمولات القروض	
-	-	-	-	-	-	-	-	صافي أرباح (خسائر) وعوائد الاستثمارات العقارية	
1845	792	-	-	-	-	1845	792	يُستَبَد العائد على الاستثمارات المالية المُرتبِطة بوحدات استثمارية/ المُكوِّن الإبحاري لتكوين الأموال	
-	-	-	-	-	-	-	-	فوائد مستحقة عن المال المحتجز لدى معبدى التأمين	
-	-	-	-	-	-	-	-	فوائد مستحقة عن المال المحتجز من معبدى التأمين	
-	-	-	-	-	-	-	-	10 % مصروفات عمومية وإدارية غير مباشرة	
64608	27866	13504	7662	-	-	51104	20204	صافي الدخل من الاستثمارات	

وطنية للتأمين  
جدول (37 / 4 / 3)

بالآلاف جنيه

اجمالي الاستثمارات		الاستثمارات الحرة		استثمارات مخصصة لحقوق حملة الوثائق		البيان	
2024/2023	2023/2022	2024/2023	2023/2022	تأمينات الممتلكات والمسئوليات	تأمينات الأشخاص وتكوين	2024/2023	2023/2022
2412	2682	2412	1740	-	942	-	-
-	-	-	-	-	-	-	-
-	140	-	140	-	-	-	-
-	-	-	-	-	-	-	-
49669	19717	16362	9313	33307	10404	-	-
-	-	-	-	-	-	-	-
-	-	-	-	-	-	-	-
-	-	-	-	-	-	-	-
-	-	-	-	-	-	-	-
-	-	-	-	-	-	-	-
-	-	-	-	-	-	-	-
-	-	-	-	-	-	-	-
1414	1278	-	-	1414	1278	-	-
2333	1765	840	717	1493	1047	-	-
48335	19497	17934	10477	30401	9020	-	-

عوائد الأوعية الإبحارية لدى البنوك  
عوائد أدون الخزنة المبيعة مع التعهد بإعادة الشراء  
صافي عوائد / أرباح (خسائر) الأصول المالية المئوية بالقيمة العادلة من خلال الأرباح والخسائر  
صافي عوائد / أرباح (خسائر) الأصول المالية المئوية بالقيمة العادلة من خلال الدخل الشامل الآخر  
صافي عوائد / أرباح (خسائر) الاستثمارات المالية المئوية بالتكلفة المستهلكة  
صافي عوائد / أرباح (خسائر) الاستثمارات في الشركات الشقيقة والشركات التابعة  
صافي عوائد / أرباح (خسائر) المشتقات المالية  
صافي فوائد وعمولات القروض  
صافي أرباح (خسائر) وعوائد الاستثمارات العقارية  
يُستبعد العائد على الاستثمارات المالية المرتبطة بوحدات استثمارية/المكون الإبحاري لتكوين الأموال  
فوائد مستحقة عن المال المحتجز لدى معدي التأمين  
فوائد مستحقة عن المال المحتجز من معدي التأمين  
10 % مصروفات عمومية وإدارية غير مباشرة

صافي الدخل من الاستثمارات

مدى للتأمين

جدول (38 / 4 / 3)

بالآلاف جنيه

اجمالي الاستثمارات		الاستثمارات الحرة		استثمارات مخصصة لحقوق حملة الوثائق		البيان	
2024/2023	2023/2022	2024/2023	2023/2022	تأمينات الممتلكات والمسئوليات	تأمينات الأشخاص وتكوين	2024/2023	2023/2022
3219	3082	2768	2786	451	297	-	-
-	-	-	-	-	-	-	-
4551	8519	4551	8519	-	-	-	-
-	-	-	-	-	-	-	-
62786	28564	16960	8948	45825	19616	-	-
-	-	-	-	-	-	-	-
-	-	-	-	-	-	-	-
-	-	-	-	-	-	-	-
-	-	-	-	-	-	-	-
-	-	-	-	-	-	-	-
(312)	(281)	-	-	(312)	(281)	-	-
(916)	(615)	-	-	(916)	(615)	-	-
2561	2650	786	893	1775	1756	-	-
68597	37849	23493	19360	45105	18490	-	-

عوائد الأوعية الإبحارية لدى البنوك  
عوائد أدون الخزنة المبيعة مع التعهد بإعادة الشراء  
صافي عوائد / أرباح (خسائر) الأصول المالية المئوية بالقيمة العادلة من خلال الأرباح والخسائر  
صافي عوائد / أرباح (خسائر) الأصول المالية المئوية بالقيمة العادلة من خلال الدخل الشامل الآخر  
صافي عوائد / أرباح (خسائر) الاستثمارات المالية المئوية بالتكلفة المستهلكة  
صافي عوائد / أرباح (خسائر) الاستثمارات في الشركات الشقيقة والشركات التابعة  
صافي عوائد / أرباح (خسائر) المشتقات المالية  
صافي فوائد وعمولات القروض  
صافي أرباح (خسائر) وعوائد الاستثمارات العقارية  
يُستبعد العائد على الاستثمارات المالية المرتبطة بوحدات استثمارية/المكون الإبحاري لتكوين الأموال  
فوائد مستحقة عن المال المحتجز لدى معدي التأمين  
فوائد مستحقة عن المال المحتجز من معدي التأمين  
10 % مصروفات عمومية وإدارية غير مباشرة

صافي الدخل من الاستثمارات



الوفاء لتأمينات الحياة  
جدول (39 / 4 / 3)

بالآلاف جنيه

اجمالي الاستثمارات		الاستثمارات الحرة		استثمارات مخصصة لحقوق حملة الوثائق				البيان
2024/2023	2023/2022	2024/2023	2023/2022	تأمينات الممتلكات والمسئوليات		تأمينات الأشخاص وتكوين		
14289	1747	14289	1747	-	-	-	-	عوائد الأوعية الإبحارية لدى البنوك
-	-	-	-	-	-	-	-	عوائد أدون الخزائن المبيعة مع التعهد بإعادة الشراء
-	-	-	-	-	-	-	-	صافي عوائد / أرباح (خسائر) الأصول المالية المئوية بالقيمة العادلة من خلال الأرباح والخسائر
7113	12542	4183	10058	-	-	2931	2484	صافي عوائد / أرباح (خسائر) الأصول المالية المئوية بالقيمة العادلة من خلال الدخل الشامل الأخر
32992	9833	2658	-	-	-	30334	9833	صافي عوائد / أرباح (خسائر) الاستثمارات المالية المئوية بالتكلفة المُستهلَكة
-	-	-	-	-	-	-	-	صافي عوائد / أرباح (خسائر) الاستثمارات في الشركات الشقيقة والشركات التابعة
-	-	-	-	-	-	-	-	صافي عوائد / أرباح (خسائر) المُستَقَات المالية
605	-	-	-	-	-	605	-	صافي فوائد وعمولات القروض
-	-	-	-	-	-	-	-	صافي أرباح (خسائر) وعوائد الاستثمارات العقارية
-	-	-	-	-	-	-	-	يُستَبَد العائد على الاستثمارات المالية المُرتبِطة بوحدات استثمارية/ المُكوّن الإبحاري لتكوين الأموال
-	-	-	-	-	-	-	-	فوائد مستحقة عن المال المحتجز لدى معيى التأمين
-	-	-	-	-	-	-	-	فوائد مستحقة عن المال المحتجز من معيى التأمين
-	-	-	-	-	-	-	-	10 % مصروفات عمومية وإدارية غير مباشرة
55000	24122	21130	11805	-	-	33870	12317	صافي الدخل من الاستثمارات

مصر للتأمين التكافلي-حياة  
جدول (40 / 4 / 3)

بالآلاف جنيه

اجمالي الاستثمارات		الاستثمارات الحرة		استثمارات مخصصة لحقوق حملة الوثائق				البيان
2024/2023	2023/2022	2024/2023	2023/2022	تأمينات الممتلكات والمسئوليات		تأمينات الأشخاص وتكوين		
13593	20644	13593	20644	-	-	-	-	عوائد الأوعية الإبحارية لدى البنوك
-	-	-	-	-	-	-	-	عوائد أدون الخزائن المبيعة مع التعهد بإعادة الشراء
-	-	-	-	-	-	-	-	صافي عوائد / أرباح (خسائر) الأصول المالية المئوية بالقيمة العادلة من خلال الأرباح والخسائر
621	-	621	-	-	-	-	-	صافي عوائد / أرباح (خسائر) الأصول المالية المئوية بالقيمة العادلة من خلال الدخل الشامل الأخر
10524	-	10524	-	-	-	-	-	صافي عوائد / أرباح (خسائر) الاستثمارات المالية المئوية بالتكلفة المُستهلَكة
-	-	-	-	-	-	-	-	صافي عوائد / أرباح (خسائر) الاستثمارات في الشركات الشقيقة والشركات التابعة
-	-	-	-	-	-	-	-	صافي عوائد / أرباح (خسائر) المُستَقَات المالية
-	-	-	-	-	-	-	-	صافي فوائد وعمولات القروض
-	-	-	-	-	-	-	-	صافي أرباح (خسائر) وعوائد الاستثمارات العقارية
-	-	-	-	-	-	-	-	يُستَبَد العائد على الاستثمارات المالية المُرتبِطة بوحدات استثمارية/ المُكوّن الإبحاري لتكوين الأموال
-	-	-	-	-	-	-	-	فوائد مستحقة عن المال المحتجز لدى معيى التأمين
-	-	-	-	-	-	-	-	فوائد مستحقة عن المال المحتجز من معيى التأمين
-	-	-	-	-	-	-	-	10 % مصروفات عمومية وإدارية غير مباشرة
24738	20644	24738	20644	-	-	-	-	صافي الدخل من الاستثمارات

## الفصل الرابع

# حقوق حملة الوثائق وحقوق المساهمين



حقوق حملة الوثائق لشركات التأمين وإعادة التأمين

بالألف جنيه

جدول (1/4)

البيان	الاحتياطي الحسابي		تأمينات الأشخاص وتكوين الأموال		تأمينات الممتلكات والمسئوليات		أخرى		الإجمالي		الإجمالي	
	2024/2023	2023/2022	مخصص المطالبات تحت التسديد	2024/2023	2023/2022	مخصص الأخطار السارية	مخصص التعويضات تحت التسوية	مخصص التقلبات العكسية	2024/2023	2023/2022	2024/2023	2023/2022
مصر للتأمين	-	-	-	-	-	9080675	8791369	13068986	4674104	4740673	19891994	26890334
مصر لتأمينات الحياة	44066611	39172361	708997	656486	43357614	38515875	-	-	-	-	17431	11760
قناة السويس للتأمين	-	-	-	-	-	-	311794	116735	151804	116735	921730	1041209
المهندس للتأمين	-	-	-	-	-	-	172829	137265	80405	99878	547406	681594
الدلتا للتأمين	-	-	-	-	-	-	158977	96364	54824	52942	537240	761373
إيجيبت AIG	-	-	-	-	-	-	12662	16200	10380	9550	183983	262257
جي اي جي للتأمين	-	-	-	-	-	-	211682	809602	104726	100975	888319	1190001
ميتلاف لتأمينات الحياة	3793815	2917256	920693	694296	2873122	2222961	-	-	-	-	10945641	8008575
الجمعية المصرية للتأمين التعاوني	-	-	-	-	-	-	130087	156240	44084	167954	273074	375294
أكسا لتأمينات الحياة	1551389	1007288	565106	339095	986283	668193	-	-	-	-	10298891	9106631
تشيب للتأمين	-	-	-	-	-	-	11337	42680	17389	10321	41807	84347
رويال للتأمين	-	-	-	-	-	-	266933	704616	236318	199777	968602	1299765
البيزنز - مصر	-	-	-	-	-	-	469682	1332349	185192	142919	1579191	2145892
البيزنز لتأمينات الحياة - مصر	7438163	6824333	145423	128965	7292740	6695368	-	-	-	-	19087997	12653357
سلامة للتأمين التكافلي	-	-	-	-	-	-	-	-	-	-	137154	102482
كيو ان بي لتأمينات الحياة	299919	276085	109458	102891	190462	173194	-	-	-	-	5835205	7874634
تشيب لتأمينات الحياة	826305	748861	70553	75435	755752	673427	-	-	-	-	-	-
بويبا إيجيبت	-	-	-	-	-	-	-	-	-	-	-	-
المصرية للتأمين التكافلي ممتلكات	-	-	-	-	-	-	-	-	-	-	318895	318895
جي اي جي تكافل - حياة	198925	117497	78227	48088	120697	69409	-	-	-	-	2287201	1698319
وثاق للتأمين التكافلي	-	-	-	-	-	-	-	-	-	-	111601	988489
أروب للتأمين على الحياة	252535	214552	3695	2624	248839	211928	-	-	-	-	-	-
أروب لتأمينات الممتلكات	-	-	-	-	-	-	-	-	-	-	265986	195517
اسكان للتأمين	-	-	-	-	-	-	-	-	-	-	373540	331792
البنهاية السويسرية للتكافل العائلي	66353	56372	9980	11164	56374	45208	-	-	-	-	236909	167204
كاف لتأمينات الحياة	78000	14056	45465	9416	32534	4640	-	-	-	-	120684	108904
طوكيو مارين جنرال تكافل	-	-	-	-	-	-	-	-	-	-	3883	3607
أورينت للتأمين التكافلي - ممتلكات	-	-	-	-	-	-	-	-	-	-	-	-
قناة السويس لتأمينات الحياة	1662997	1479638	29583	35739	1633414	1443899	-	-	-	-	-	-
الدلتا لتأمينات الحياة	1727673	1529990	16673	11595	1711000	1518395	-	-	-	-	189074	128753
المهندس لتأمينات الحياة	959699	898332	16699	22332	943000	876000	-	-	-	-	-	-
أكسا للتأمين	-	-	-	-	-	-	-	-	-	-	1033485	897921
المصرية الإماراتية للتأمين	246209	232570	2869	3053	243340	229517	-	-	-	-	27569	9971
مصر للتأمين التكافلي	-	-	-	-	-	-	-	-	-	-	41973	10510
ثروة للتأمين	-	-	-	-	-	-	-	-	-	-	313623	29033
ثروة لتأمينات الحياة	327777	192167	68153	35928	259624	156239	-	-	-	-	18783	8477
وطنية للتأمين	-	-	-	-	-	-	-	-	-	-	241401	144530
مدى للتأمين	-	-	-	-	-	-	-	-	-	-	262332	161826
الوفاء لتأمينات الحياة	205178	153217	3152	176	202026	153041	-	-	-	-	-	-
مصر للتأمين التكافلي - حياة	19492	4811	-	14680	-	-	-	-	-	-	-	-
إجمالي السوق	159011754	126474968	51791396	38008168	43499318	32632227	6376677	6070625	17769518	12571607	19353123	13989995



حقوق المساهمين لشركات التأمين وإعادة التأمين

جدول (2/4)

بالألف جنيه	إجمالي حقوق المساهمين	فئض إعادة التقييم	ترجمة العملات الأجنبية الخاصة بالفروع الخارجية للشركة		غير المحققة من الأصول (المخسائر) بقيمة العادة من خلال الدخل الشهري		المستند تحت حساب زيادة رأس المال	التوزيع	صافي أرباح العام قبل التوزيع	أرباح مرحلة		جملة الاحتياطيات		احتياطيات أخرى		احتياطيات عام		احتياطيات قانوني		رأس المال المدفوع		البيان		
			2024/2023	2023/2022	2024/2023	2023/2022				2024/2023	2023/2022	2024/2023	2023/2022	2024/2023	2023/2022	2024/2023	2023/2022	2024/2023	2023/2022	2024/2023	2023/2022		2024/2023	2023/2022
72988753	42310746	-	-	1052699	435746	19588834	12724205	-	-	6895128	3510752	4879	155	37447213	17639888	36062688	16430847	-	-	1384524	1209041	8000000	8000000	مصر للتأمين
26212757	15512023	-	-	4130	4530	13702041	8302831	-	-	5205820	2338825	600278	568778	3700489	1297058	2565545	598255	866649	575889	268294	122914	3000000	3000000	مصر لتأمينات الحياة
562557	414403	-	-	-	-	82865	48318	-	-	163719	72937	(6825)	(777)	47798	43924	4410	4171	5263	5263	38125	34490	2750000	2500000	قناة السويس للتأمين
820118	598163	-	-	-	-	135417	87710	-	-	243047	130076	6665	64890	84989	80487	13035	15037	4218	4218	67736	61232	3500000	2350000	المهندس للتأمين
878212	696240	-	-	-	-	-	-	75000	50000	294635	175408	32524	24411	76053	96422	67283	96422	-	-	8770	-	400000	350000	الدلتا للتأمين
921085	628950	-	-	-	-	-	-	-	-	117795	33996	313345	290028	429946	244925	402198	218857	6300	6300	21448	19768	60000	60000	إيجيبت AIG
1586153	1225477	-	-	-	-	386042	341991	119047	-	669398	373412	(163824)	(49206)	194537	178327	18241	18241	95700	95700	80596	64386	380953	380953	جي اي جي للتأمين
2769674	2188264	-	-	-	-	-	-	-	-	709085	905339	1195147	924808	365442	208117	290442	133117	-	-	75000	75000	500000	150000	ميتلايف لتأمينات الحياة
530648	371636	-	-	-	-	-	-	-	-	154146	76533	296150	219617	11333	11333	-	-	10079	10079	1254	1254	69019	64154	الجمعية المصرية للتأمين التعاوني
1617720	1265714	-	-	-	-	(104164)	(68523)	-	-	663852	384242	659019	570193	156014	136802	91059	91059	-	-	64955	45743	243000	243000	أكسا لتأمينات الحياة
574093	465513	-	-	-	-	-	-	-	-	17511	14503	441455	333294	55100	57689	33832	37871	1054	1054	20214	18763	60028	60028	تشيل للتأمين
812332	570663	-	-	-	-	-	-	50000	50000	309336	166814	2802	-	150194	103849	97394	61875	-	-	52800	41974	300000	250000	رويال للتأمين
1757305	1103720	-	-	-	-	78002	64678	-	-	672135	424991	901547	508430	45621	45621	14550	14550	31071	31071	-	-	60000	60000	البنز - مصر
3965798	2254296	-	-	-	-	(407277)	(610557)	-	-	1521336	1055436	2646731	1604409	105008	105008	55008	55008	-	-	50000	50000	100000	100000	البيفر لتأمينات الحياة - مصر
690750	544130	5605	-	-	-	-	-	-	-	331561	264734	52236	(226)	51348	38122	17500	17500	-	-	33848	20622	250000	241500	سلامة للتأمين التكافلي
1365981	1215628	-	-	-	-	-	-	-	-	425299	400774	581378	455550	159305	159305	59305	59305	-	-	100000	100000	200000	200000	كيو ان بي لتأمينات الحياة
377942	287288	-	-	-	-	(6423)	75778	-	-	21299	(50171)	10697	60868	13085	13085	7436	7436	-	-	5649	5649	263506	263506	ثيثب لتأمينات الحياة
3075563	1437335	-	-	142746	(241187)	-	-	-	-	-	-	1899273	644978	973544	973544	942565	942565	-	-	30979	30979	60000	60000	بويما إيجيبت
893884	751452	-	-	-	-	-	-	-	-	255654	213570	92160	62098	146071	125784	29112	19503	60000	60000	56959	46281	400000	350000	المصرية للتأمين التكافلي ممتلكات
690702	602530	-	-	-	-	-	-	50000	-	68237	67848	13588	6579	283877	253103	273543	246162	-	-	10334	6941	275000	275000	جي اي جي تكافل - حياة
623703	434180	-	-	-	-	48644	-	-	-	153665	79974	-	4148	21395	30058	684	12900	-	-	20711	17157	400000	320000	وثاق للتأمين التكافلي
138595	126125	-	-	-	-	9333	7098	-	-	14130	14056	13318	3860	1814	1112	-	-	-	-	1814	1112	100000	100000	أروب للتأمين على الحياة
438655	371802	-	-	-	-	(2110)	-	-	-	79463	51131	175482	137407	25820	23263	6141	6141	4389	4389	15290	12733	160000	160000	أروب لتأمينات الممتلكات
256223	219528	-	-	-	-	-	-	30000	20000	58234	46002	6135	35926	21854	17601	8622	6669	-	-	13231	10931	140000	100000	اسكان للتأمين
206113	135605	-	-	-	-	-	-	-	-	70508	30933	13404	(16824)	2201	1495	1495	1495	-	-	705	-	120000	120000	البنائية السويسرية للتكافل العائلي
82970	32882	-	-	-	-	-	-	-	-	(29912)	(23495)	(126118)	(102623)	80000	-	80000	-	-	-	-	-	159000	159000	كف لتأمينات الحياة
367230	262398	-	-	-	-	-	-	-	-	103251	41462	172179	131208	31800	29727	23077	23077	-	-	8723	6650	60000	60000	طوكيو مارين جيزرال تكافل
2193564	1556466	-	-	-	-	-	-	150000	-	639750	534629	1018747	510849	135067	110988	61616	64268	-	-	73451	46719	400000	250000	أورينت للتأمين التكافلي - ممتلكات
360323	291570	-	-	-	-	-	-	-	-	110556	84864	13866	5048	25901	21658	6857	6857	-	-	19043	14800	210000	180000	قناة السويس لتأمينات الحياة
875826	583339	-	-	-	-	-	-	-	-	328039	203986	197826	90527	49962	38827	19258	18323	-	-	30703	20504	300000	250000	الدلتا لتأمينات الحياة
409112	352765	-	-	-	-	-	-	-	-	112122	61560	16768	14061	30222	27144	2129	2129	5000	5000	23093	20015	250000	250000	المهندس لتأمينات الحياة
661291	274205	-	-	-	-	(69284)	(80845)	-	-	194152	9214	214081	23494	22342	22342	19749	19749	-	-	2593	2593	300000	300000	أكسا للتأمين
103099	78917	-	-	-	-	-	-	-	-	24182	7555	18150	7393	767	3970	-	3581	-	-	7939	389	60000	60000	المصرية للإمداد اتية للتأمين
327406	205336	-	-	-	-	1915	762	9288	-	89340	34219	18633	3836	8230	2519	4166	166	-	-	4064	2353	200000	164000	مصر للتأمين التكافلي
243727	143508	-	-	-	-	-	-	-	-	101574	26917	1020	16545	6134	46	3690	(1051)	-	-	2444	1098	135000	100000	ثروة للتأمين
163115	140035	-	-	-	-	-	-	-	-	50798	34899	11909	1833	407	3303	-	1419	(2266)	955	2673	928	100000	100000	ثروة لتأمينات الحياة
173242	121661	-	-	-	-	-	-	5000	-	48432	16759	13643	3341	6167	1561	4996	1227	-	-	1171	333	100000	100000	وطنية للتأمين
218330	188049	-	-	-	-	-	-	-	-	38757	30421	25668	5244	3906	2385	2008	2008	-	-	1897	376	150000	150000	مدى للتأمين
303139	68996	-	-	-	-	(3089)	(2106)	-	-	68537	(42014)	(78898)	(36885)	-	-	-	-	-	-	-	-	316590	150000	الرفاه لتأمينات الحياة
180132	161792	-	-	-	-	-	-	-	-	18341	11792	11202	-	590	-	-	-	-	-	590	-	150000	150000	مصر للتأمين التكافلي - حياة
131417826	80193329	5605	-	1199575	199088	33440747	20815562	414112	270000	21012908	11814884	11316239	7127264	44971543	22150390	41289636	19236740	1087458	799919	2594449	2113730	19057096	17816141	إجمالي السوق

## الفصل الخامس

# تأمينات الأشخاص وتكوين الأموال

تطور نشاط عمليات تأمينات الأشخاص

جدول (1/5)

بالآف جنيه

2024/2023	2023/2022	2022/2021	2021/2020	2020/2019	2019/2018	2018/2017	2017/2016	2016/2015	2015/2014	2014/2013	2013/2012	2012/2011	2011/2010	2010/2009	البيان
936,288,461	718,817,015	395,519,662	731,826,198	461,151,102	373,850,620	342,783,230	215,326,300	137,593,765	148,358,997	122,744,327	111,671,615	109,000,979	73,574,646	59,568,575	إجمالي مبالغ التأمين للوثائق الجديدة
30.3	81.7	-46.0	58.7	23.4	9.1	59.2	56.5	-7.3	20.9	9.9	2.5	48.2	23.5	-2.1	معدل التطور %
1,852,077,500	1,537,965,084	1,259,855,510	1,099,052,641	879,924,794	759,549,350	620,462,614	474,634,563	369,331,662	385,084,457	310,819,911	273,832,071	244,003,498	189,338,355	146,649,534	إجمالي مبالغ التأمين للوثائق السارية
20.4	22.1	14.6	24.9	15.8	22.4	30.7	28.5	-4.1	23.9	13.5	12.2	28.9	29.1	-1.0	معدل التطور %
37,462,661	32,618,649	28,799,077	23,975,570	18,476,067	15,307,834	12,165,345	10,178,063	8,324,850	7,323,228	6,154,558	5,267,312	4,483,066	3,999,723	3,607,811	الأقساط المباشرة *
14.9	13.3	20.1	29.8	20.7	25.8	19.5	22.3	13.7	19.0	16.8	17.5	12.1	10.9	17.6	معدل التطور %
22,703,083	20,243,617	16,108,860	13,313,420	9,701,730	8,349,095	7,640,387	7,036,763	5,440,616	4,370,590	3,695,752	3,364,307	3,035,498	2,503,035	2,140,337	التعويضات المباشرة **
12.1	25.7	21.0	37.2	16.2	9.3	8.6	29.3	24.5	18.3	9.9	10.8	21.3	16.9	5.5	معدل التطور %
1.87	1.69	2.35	2.80	1.66	1.78	1.84	1.93	2.25	2.48	2.24	2.50	2.7	2.7	2.5	معدل الوفاة (فى الألف)
7.33	7.31	5.79	5.75	4.39	4.18	4.27	4.28	3.81	3.67	3.25	4.13	4.3	4.0	3.5	معدل الاسترداد %
4.30	4.90	5.32	7.30	5.93	4.70	4.75	4.79	5.20	4.10	4.31	4.90	4.7	4.2	4.9	معدل الإلغاء %

\* الأقساط المباشرة متضمنة أقساط الوثائق المرتبطة بوحدة الاستثمار وأقساط عقود تكوين الأموال

\*\* التعويضات المباشرة متضمنة التعويضات المسددة عن الوثائق المرتبطة بوحدة الاستثمار والتعويضات المسددة عن عقود تكوين الأموال

عمليات تأمينات الأشخاص الفردية السارية موزعة على الشركات

القيمة بالالف جنيه

جدول (2/5)

القيمة بالالف جنيه		متوسط المبالغ *		مبالغ التأمين		عدد الوثائق *		الشركات
2024/2023	2023/2022	2024/2023	2023/2022	2024/2023	2023/2022	2024/2023	2023/2022	
4,726,387	9,552,679	63,013	60,142	82,999,502	79,914,453	1,317,172	1,328,764	مصر لتأمينات الحياة
247,029	212,967	74,214	68,887	5,123,491	4,200,295	69,037	60,974	قناة السويس لتأمينات الحياة
57,760	54,887	1,314,064	993,542	7,721,438	5,681,075	5,876	5,718	المهندس لتأمينات الحياة
199,306	172,964	258,150	266,108	8,058,160	7,672,963	31,215	28,834	الدلتا لتأمينات الحياة
2,066,782	1,452,518	634,350	576,460	58,487,066	46,335,879	92,200	80,380	متلايف
4,350,869	3,841,552	321,482	280,200	56,225,351	48,422,969	174,894	172,816	اكسا لتأمينات الحياة
9,056,985	7,408,599	351,893	318,391	150,710,952	130,858,902	428,286	411,000	الليانز لتأمينات الحياة - مصر
1,218,596	881,735	274,296	257,959	33,222,177	31,866,675	121,118	123,534	كيو ان بي الأهلى لتأمينات الحياة
397,443	335,313	1,382,353	1,053,958	46,825,826	34,635,160	33,874	32,862	تشب لتأمينات الحياة
-	747,442	468,547	400,060	23,405,314	18,932,430	49,953	47,324	جي اى جي - حياة*
13,134	-	263,449	261,501	596,712	649,568	2,265	2,484	كاف للتأمين التجاري**
113,811	107,539	219,086	220,540	2,232,264	2,184,667	10,189	9,906	أروب للتأمين على الحياة
145,559	144,891	2,022,400	2,385,673	14,522,855	17,956,960	7,181	7,527	اللبنانية السويسرية
118,033	128,510	2,812,503	2,488,969	16,852,518	17,263,490	5,992	6,936	المصرية الإماراتية
137,590	79,186	1,110,826	3,810,598	28,653,746	15,810,172	25,795	4,149	ثروة
174,020	154,172	152,296	185,029	106,150	82,338	697	445	الوفا لتأمينات الحياة
940	-	12,095,235	-	205,619	-	17	-	مصر للتأمين التكافلي
23,024,243	25,274,956	225,591	199,026	535,949,140	462,467,995	2,375,761	2,323,653	الإجمالي

متوسط المبالغ بالجنيه  
\*المصرية للتأمين التكافلي سابقاً

## عمليات تأمينات الأشخاص الفردية الجديدة موزعة على الشركات

جدول (3/5)

القيمة بالالف جنيه

القيمة بالالف جنيه		متوسط المبالغ *		مبالغ التأمين		عدد الوثائق *		الشركات
2024/2023	2023/2022	2024/2023	2023/2022	2024/2023	2023/2022	2024/2023	2023/2022	
1,944,500	3,041,629	93,367	117,380	14,725,678	24,805,887	157,718	211,330	مصر لتأمينات الحياة
74,852	72,624	76,352	103,216	1,780,757	1,755,812	23,323	17,011	قناة السويس لتأمينات الحياة
22,254	15,496	3,742,535	3,226,554	4,315,142	2,955,524	1,153	916	المهندس لتأمينات الحياة
54,458	47,194	366,136	517,409	2,438,465	2,681,215	6,660	5,182	الدلتا لتأمينات الحياة
814,193	492,043	728,630	698,788	15,936,587	11,693,526	21,872	16,734	متلايف
1,479,261	1,183,625	493,059	400,438	21,041,307	16,463,628	42,675	41,114	اكسا لتأمينات الحياة
3,043,382	2,433,774	481,674	375,142	41,352,178	34,583,949	85,851	92,189	البيانز لتأمينات الحياة - مصر
791,365	514,504	474,127	424,423	6,315,375	5,324,806	13,320	12,546	كيو ان بي الأهلى لتأمينات الحياة
130,700	130,051	2,772,841	2,010,112	21,533,886	18,493,027	7,766	9,200	تشب لتأمينات الحياة
-	255,246	887,329	799,334	9,707,381	9,049,257	10,940	11,321	جي اى جي - حياة*
127	-	7,975,827	43,301,593	15,952	86,603	2	2	كاف للتأمين التجاري**
25,557	24,121	215,407	201,783	393,980	413,252	1,829	2,048	أروب للتأمين على الحياة
33,710	35,251	4,309,788	2,048,526	4,783,864	5,475,709	1,110	2,673	اللبنانية السويسرية
24,505	39,297	5,088,169	4,864,846	4,609,881	7,837,267	906	1,611	المصرية الإماراتية
59,179	68,950	719,151	3,845,860	15,858,719	14,510,430	22,052	3,773	ثروة
117,631	159,635	126,565	184,308	46,956	68,563	371	372	الوفا لتأمينات الحياة
940	-	12,095,235	-	205,619	-	17	-	مصر للتأمين التكافلي
8,616,613	8,513,438	415,182	364,729	165,061,727	156,198,456	397,565	428,022	الإجمالي

متوسط المبالغ بالجنيه

\*المصرية للتأمين التكافلي سابقاً

عدد الوثائق يشمل تلك التي طرأت عليها تعديلات بزيادة مبالغ التأمين والأقساط المقابلة لها (جملة الإضافات في نموذجى 1 / 8 و 5 / 13 )

عمليات تأمينات الأشخاص الجماعية السارية موزعة على الشركات

القيمة بالالف جنيه

جدول (4/5)

الأقساط التجارية		مبالغ التأمين				عدد العقود		الشركات				
مختلط	مؤقت	مختلط	مؤقت	مختلط	مؤقت	مختلط	مؤقت	2024/2023	2023/2022			
2024/2023	2023/2022	2024/2023	2023/2022	2024/2023	2023/2022	2024/2023	2023/2022	2024/2023	2023/2022			
1,684,655	2,386,799	1,988,523	1,626,376	51,434,650	44,484,309	500,611,616	370,450,829	1,014,578	947,201	3,236,965	3,149,624	مصر لتأمينات الحياة
222,227	199,050	14,337	32,151	8,189,718	7,801,190	6,528,723	7,224,409	54	53	8	9	قناة السويس لتأمينات الحياة
60,204	58,272	35,453	27,600	4,635,003	4,593,510	17,701,210	7,436,097	61	61	54	54	المهندس لتأمينات الحياة
273,044	239,393	188,982	148,288	4,894,154	4,501,622	47,479,774	30,543,901	113	110	127	118	الدلتا لتأمينات الحياة
-	-	543,103	534,356	-	-	144,131,161	122,704,717	-	-	1,479	1,619	متلايف
453,448	502,705	1,757,287	1,587,073	31,085	32,420	119,525,601	103,273,925	49	54	1,744	1,724	اكسا لتأمينات الحياة
713,343	519,900	434,515	726,320	566,878	412,864	138,619,842	176,544,585	93	85	532	386	البيانز لتأمينات الحياة - مصر
61,474	57,350	200,716	185,831	-	-	49,306,668	42,492,637	62	57	317	295	كيو ان بي الأهلي لتأمينات الحياة
118,863	-	121,718	134,157	-	-	3,989,704	3,719,493	-	-	236	218	نشب لتأمينات الحياة
-	-	1,391,283	41,806	-	-	63,588,526	58,246,484	39	37	437	539	جي اى جي - حياة*
-	-	351,697	-	-	23,892	99,169,427	66,575,023	-	10	80	82	كاف للتأمين التجاري**
-	-	19,829	19,574	-	-	8,194,915	6,016,838	-	-	17	12	أروب للتأمين على الحياة
-	-	27,748	9,663	-	-	15,369,580	3,709,644	-	-	158	182	البنانية السويسرية
-	-	10,586	4,919	-	-	3,345,582	1,428,121	-	-	36	28	المصرية الإماراتية
-	-	53,622	33,664	-	-	22,522,911	10,737,783	-	-	1,756	521	ثروة
-	-	59,089	9,121	-	-	5,709,697	2,542,796	-	-	3	2	الوفا لتأمينات الحياة
-	-	908	-	-	-	581,934	-	-	-	7	-	مصر للتأمين التكافلي
3,587,257	3,963,469	7,199,397	5,120,900	69,751,489	61,849,808	1,246,376,871	1,013,647,282	1,015,049	947,668	3,243,956	3,155,413	الإجمالي

\*المصرية للتأمين التكافلي سابقاً

عمليات تأمينات الأشخاص الجماعية الجديدة موزعة على الشركات

جدول (5/5)

القيمة بالالف جنيه

القيمة بالالف جنيه		مبالغ التأمين				عدد العقود				الشركات		
الأقساط التجارية		مختلف		مختلف		مختلف		مختلف				
مختلط	مؤقت	مؤقت	مؤقت	مؤقت	مؤقت	مؤقت	مؤقت	مؤقت	مؤقت			
2024/2023	2023/2022	2024/2023	2023/2022	2024/2023	2023/2022	2024/2023	2023/2022	2024/2023	2023/2022	2024/2023	2023/2022	
562,122	1,364,734	3,165,822	1,209,623	5,828,329	5,396,960	405,502,950	306,628,327	94,725	31,869	1,983,007	1,206,788	مصر لتأمينات الحياة
23,177	94,201	48	326	596,589	338,297	476,322	-	1	-	1	1	قناة السويس لتأمينات الحياة
8,445	13,045	16,696	19,592	156,164	647,769	15,052,654	6,760,604	-	1	14	23	المهندس لتأمينات الحياة
57,190	113,116	57,579	58,365	703,817	698,909	20,745,773	10,945,386	3	1	25	21	الدلتا لتأمينات الحياة
-	-	68,874	153,964	-	-	42,645,030	41,974,746	-	-	376	471	متلايف
121,453	180,420	1,056,565	627,161	1,500	1,524	37,800,261	33,964,812	-	2	651	740	اكسا لتأمينات الحياة
276,126	251,611	94,605	135,652	226,658	213,572	44,780,949	39,777,060	16	8	280	142	البيانز لتأمينات الحياة - مصر
12,920	18,684	19,767	12,223	-	-	8,078,350	3,534,237	7	6	125	145	كيو ان بي الأهلى لتأمينات الحياة
79,353	-	65,980	174,216	-	-	2,329,714	2,904,097	-	-	180	232	تشب لتأمينات الحياة
-	-	393,340	143,134	-	-	15,129,745	14,506,882	2	4	154	317	جي اى جي - حياة*
-	-	448,884	-	-	13,402	125,214,412	76,973,648	-	-	82	73	كاف للتأمين التجاري**
-	-	5,279	85	-	-	3,158,150	492,534	-	-	9	4	أروبا للتأمين على الحياة
-	-	18,838	6,377	-	-	13,146,560	2,106,310	-	-	84	102	البنديتية السويسرية
-	-	10,586	4,919	-	-	3,345,582	1,428,121	-	-	36	28	المصرية الإماراتية
-	-	53,622	33,664	-	-	22,522,911	10,768,567	-	-	1,756	521	ثروة
-	-	49,980	9,121	-	-	3,170,683	2,542,796	-	-	1	2	الوفا لتأمينات الحياة
-	-	908	-	-	-	613,634	-	-	-	7	-	مصر للتأمين التكافلي
1,140,787	2,035,812	5,527,373	2,588,423	7,513,056	7,310,432	763,713,677	555,308,127	94,754	31,891	1,986,788	1,209,610	الإجمالي

\*المصرية للتأمين التكافلي سابقاً

عمليات تأمينات الأشخاص الفردية موزعة على الشركات

القيمة بالآلاف جنيه

جدول (6/5)

الشركات	السري أول العام				جملة الإضافات				جملة الإستهجات				السري آخر العام			
	مبلغ التأمين		عدد الوثائق		مبلغ التأمين		عدد الوثائق		مبلغ التأمين		عدد الوثائق		مبلغ التأمين		عدد الوثائق	
	2024/2023	2023/2022	2024/2023	2023/2022	2024/2023	2023/2022	2024/2023	2023/2022	2024/2023	2023/2022	2024/2023	2023/2022	2024/2023	2023/2022	2024/2023	2023/2022
مصر لتأمينات الحياة	82,999,502	79,914,453	1,317,172	1,328,764	11,700,128	10,444,590	169,310	183,223	14,725,678	24,805,887	157,718	211,330	79,973,952	65,553,156	1,328,764	1,300,657
فئة السويس لتأمينات الحياة	5,123,491	4,200,295	69,037	61,073	857,561	1,551,089	15,260	11,138	1,780,757	1,755,812	23,323	17,011	4,200,295	3,995,571	60,974	55,200
المهندس لتأمينات الحياة	7,721,438	5,681,075	5,876	5,718	2,274,780	2,038,633	995	1,081	4,315,142	2,955,524	1,153	916	5,681,075	4,764,184	5,718	5,883
الدلتا لتأمينات الحياة	8,058,160	7,672,963	31,215	28,834	2,053,267	1,887,877	4,279	2,809	2,438,465	2,681,215	6,660	5,182	7,672,963	6,879,624	28,834	26,461
متلايف	58,487,066	46,335,879	92,200	80,380	4,031,320	3,450,708	10,052	9,561	15,936,587	11,693,526	21,872	16,734	46,581,799	38,093,060	80,380	73,207
اكسا لتأمينات الحياة	56,225,351	48,422,969	174,894	181,016	13,238,925	11,696,071	40,597	43,481	21,041,307	16,463,628	42,675	47,562	48,422,969	43,655,412	172,816	176,935
البنار لتأمينات الحياة - مصر	150,710,952	130,858,902	428,286	411,000	24,473,695	20,768,750	68,565	59,063	41,352,178	34,583,949	85,851	92,189	133,832,469	117,043,704	411,000	377,874
كيو ان بي الأهلي لتأمينات الحياة	33,222,177	31,866,675	121,118	123,534	4,959,873	3,760,113	15,736	16,835	6,315,375	5,324,806	13,320	12,546	31,866,675	30,301,981	123,534	127,823
تثب لتأمينات الحياة	46,825,826	34,635,160	33,874	32,862	9,343,220	5,463,517	6,754	6,197	21,533,886	18,493,027	7,766	9,200	34,635,160	21,605,650	32,862	29,859
جي اى جي - حياة*	23,405,314	18,932,430	49,953	47,324	5,234,497	6,464,491	8,311	9,183	9,707,381	9,049,257	10,940	11,321	18,932,430	16,347,664	47,324	45,186
كاف للتأمين التجاري**	596,712	649,568	2,265	2,484	40,673	89,083	221	339	15,952	86,603	2	2	621,433	652,048	2,484	2,821
أروب للتأمين على الحياة	2,232,264	2,184,667	10,189	9,906	346,383	364,042	1,546	1,649	393,980	413,252	1,829	2,048	2,184,667	2,135,457	9,906	9,507
البنائية السويسرية	14,522,855	17,956,960	7,181	7,527	8,217,968	7,629,832	1,456	2,429	4,783,864	5,475,709	1,110	2,673	17,956,960	20,111,083	7,527	7,283
المصرية الإماراتية	16,852,518	17,263,490	5,992	6,936	5,020,854	8,647,237	1,850	3,860	4,609,881	7,837,267	906	1,611	17,263,490	18,073,461	6,936	9,185
ثروة	28,653,746	15,810,172	25,795	4,149	3,015,146	4,674,350	406		15,858,719	14,510,430	22,052	4	15,810,172	5,974,092	4,149	1
الوفا لتأمينات الحياة	106,150	82,338	697	445	23,143	5,120	119		46,956	68,563	371		82,338	18,895	445	
مصر للتأمين التكافلي	205,619	-	17	-	-	-	-	-	205,619	-	-	-	-	-	-	-
الإجمالي	535,949,140	462,467,995	2,375,761	2,331,952	94,831,434	88,935,502	345,457	351,374	165,061,727	156,198,456	397,565	434,470	465,718,847	395,205,041	2,323,653	2,248,856

\*المصرية للتأمين التكافلي سابقاً



معدلات الاستيعادات المختلفة

جدول (7/5)

معدلات اخرى %		معدل الالغاء %		معدل الاسترداد %		معدل الوفاة ( في الألف )		معدل الوفاء %		متوسط عدد الوثائق السارية		الشركات
2024/2023	2023/2022	2024/2023	2023/2022	2024/2023	2023/2022	2024/2023	2023/2022	2024/2023	2023/2022	2024/2023	2023/2022	
0.13%	0.05%	2.93%	3.81%	7.18%	7.62%	1.19	1.78	2.44%	2.28%	1,322,968	1,314,711	مصر لتأمينات الحياة
0.94%	6.50%	10.29%	8.73%	5.20%	2.59%	20.77	1.22	4.97%	1.21%	65,006	58,137	قناة السويس لتأمينات الحياة
3.95%	3.65%	5.24%	6.81%	3.28%	3.50%	4.14	3.97	4.28%	4.28%	5,797	5,801	المهندس لتأمينات الحياة
2.08%	1.51%	6.78%	3.94%	3.25%	2.68%	1.53	1.63	1.98%	1.87%	30,025	27,648	الدلتا لتأمينات الحياة
0.06%	0.07%	6.33%	7.27%	4.73%	4.55%	2.04	2.51	0.33%	0.31%	86,290	76,794	متلايف
8.87%	10.22%	4.30%	4.18%	8.28%	7.75%	0.61	0.66	1.84%	2.07%	173,855	178,976	اكسا لتأمينات الحياة
0.02%	0.04%	4.90%	4.79%	10.73%	9.47%	1.40	1.34	0.54%	0.54%	419,643	394,437	البيانز لتأمينات الحياة - مصر
2.70%	2.88%	6.83%	6.37%	3.06%	3.89%	2.72	2.59	0.00%	0.00%	122,326	125,679	كيو ان بي الأهلى لتأمينات الحياة
3.66%	2.02%	12.49%	13.56%	3.84%	3.88%	2.55	3.00	0.00%	0.00%	33,368	31,361	تشب لتأمينات الحياة
1.67%	1.56%	9.22%	11.61%	6.09%	6.50%	1.11	1.86	0.00%	0.00%	48,639	46,255	جي اى جي - حياة*
0.00%	0.00%	1.56%	2.34%	6.82%	8.71%	-	0.38	0.93%	1.70%	2,375	2,653	كاف للتأمين التجاري**
0.85%	0.77%	8.33%	9.45%	5.59%	6.23%	1.99	1.65	0.42%	0.37%	10,048	9,707	أروب للتأمين على الحياة
7.55%	6.90%	8.63%	25.64%	3.47%	0.00%	1.50	2.57	0.00%	0.00%	7,354	7,405	البنادية السويسرية
10.21%	10.17%	17.02%	37.52%	1.07%	0.00%	3.25	1.98	0.00%	0.00%	6,464	8,061	المصرية الإماراتية
2.54%	18.66%	0.17%	0.48%	0.00%	0.00%	-	0.40	0.00%	0.00%	14,972	2,503	ثروة
0.00%	0.00%	4.90%	0.00%	15.41%	16.31%	5.25	-	0.00%	0.00%	571	282	الوفا لتأمينات الحياة
0.00%		0.00%		0.00%		-		0.00%		9	0	مصر للتأمين التكافلي
1.10	1.33	4.30%	4.90%	7.33%	7.31%	1.87	1.69	1.80%	1.64%	2,349,707	2,290,405	الإجمالي

\*المصرية للتأمين التكافلي سابقًا

### أهم معدلات نشاط تأمينات الأشخاص

جدول (8/5)

معدل الاستثمار*		معدل التكلفة الكلية		معدل التكلفة الإدارية		معدل التكلفة الإنتاجية		الشركات
2024/2023	2023/2022	2024/2023	2023/2022	2024/2023	2023/2022	2024/2023	2023/2022	
16.12%	14.41%	24.13%	21.73%	8.08%	6.51%	23.18%	25.07%	مصر لتأمينات الحياة
23.01%	15.06%	33.47%	31.88%	17.07%	13.19%	101.03%	56.16%	قناة السويس لتأمينات الحياة
21.73%	15.58%	38.33%	37.94%	25.73%	26.78%	50.99%	39.46%	المهندس لتأمينات الحياة
24.33%	17.23%	18.12%	16.29%	8.12%	7.38%	28.70%	17.66%	الدلتا لتأمينات الحياة
22.22%	18.79%	16.41%	15.54%	6.72%	7.29%	88.03%	79.18%	متلايف
23.61%	17.19%	21.71%	22.46%	6.87%	7.16%	33.47%	34.43%	اكسا لتأمينات الحياة
26.22%	16.50%	23.86%	22.86%	5.38%	4.93%	46.14%	45.81%	البيانز لتأمينات الحياة - مصر
14.89%	13.21%	13.03%	12.62%	5.29%	4.60%	12.73%	16.07%	كيو ان بي الأهلى لتأمينات الحياة
18.63%	10.37%	53.61%	48.86%	24.23%	19.94%	53.06%	41.78%	تشب لتأمينات الحياة
21.29%	15.49%	28.04%	25.33%	10.18%	7.56%	59.86%	54.52%	جي اى جي - حياة*
10.53%	8.43%	32.18%	34.68%	22.83%	25.67%	6.51%		كاف للتأمين التجاري**
19.15%	16.09%	54.63%	48.64%	34.51%	29.31%	76.22%	89.50%	أروب للتأمين على الحياة
19.87%	22.86%	32.94%	35.23%	18.56%	19.10%	126.10%	138.89%	اللبنانية السويسرية
18.23%	12.62%	51.14%	52.12%	31.41%	25.93%	69.38%	69.23%	المصرية الإماراتية
25.33%	15.92%	24.97%	21.94%	4.30%	4.45%	186.46%	112.21%	ثروة
13.20%	10.82%	37.07%	34.84%	21.50%	23.46%	19.06%	11.18%	الوفا لتأمينات الحياة
0.00%		103.11%		83.34%		443.55%		مصر للتأمين التكافلي
25.45%	15.50%	22.84%	21.71%	7.87%	7.15%	36.70%	36.43%	الإجمالي

\*المصرية للتأمين التكافلي سابقاً

معدل التكلفة الإنتاجية = العمولات وتكاليف الانتاج : الأقساط الجديدة

معدل التكلفة الإدارية = المصروفات العمومية والإدارية : جملة الأقساط المباشرة

معدل التكلفة الكلية = (العمولات وتكاليف الانتاج + المصروفات العمومية والإدارية) : جملة الأقساط المباشرة

معدل الاستثمار = ضعف (صافى الدخل من الاستثمار + دخل الإستثمار من الوثائق المرتبطة بوحدات إستثمارية) : (جملة الإستثمارات أول المدة + جملة الإستثمارات آخر المدة - صافى الدخل من الإستثمارات)

أقساط وتعويضات تأمينات الأشخاص عن عام 2023 / 2024

القيمة بالالف جنيه

جدول (5/9)

اسم الشركة	الأقساط المباشرة		التعويضات المباشرة			
	إجمالي الأقساط المباشرة	أقساط وثائق مرتبطة بوحدة الاستثمار	أقساط عقود تكوين الأموال	إجمالي الأقساط المباشرة	تعويضات وثائق مرتبطة بوحدة الاستثمار	التعويضات المسددة عن عقود تكوين الأموال
مصر لتأمينات الحياة	8192136	6469	8185667	6374659	1479	6373180
ميتلايف لتأمينات الحياة	8021088	709681	5771546	4487594	310121	3212315
اكسا لتأمينات الحياة	5994610	2318597	3676013	4082513	2627727	1454786
اليناز لتأمينات الحياة - مصر	8523623	4235747	4051817	4306452	2043684	2208324
كيو ان بي لتأمينات الحياة	1355270	909761	445509	569787	482257	87531
تشب لتأمينات الحياة	498378		498378	253200		253200
جي أي جي حياة تكافل	1318570	378658	759942	658455	169293	372542
أروب للتأمين على الحياة	116823		116823	40365		40365
البنانية السويسرية للتكافل العائلي	460687	48185	412502	232682	30933	201749
كاف لتأمينات الحياة	312394	17018	295375	192053	20531	171522
قناة السويس لتأمينات الحياة	604390		604390	339152		339152
الدلتا لتأمينات الحياة	485293	33882	451411	255295	15876	239419
المهندس لتأمينات الحياة	191711		191711	140794		140794
المصرية الإماراتية للتأمين التكافلي	123377		123377	76851		76851
ثروة لتأمينات الحياة	1017721	6336	1007741	570102	1520	568582
الوفاء لتأمينات الحياة	205123		205123	119967		119967
مصر للتأمين التكافلي-حياة	41467		41467	3161		3161
<b>إجمالي السوق</b>	<b>37462661</b>	<b>8664334</b>	<b>26838792</b>	<b>22703083</b>	<b>5701902</b>	<b>15863439</b>

# الفصل السادس

## تأمينات الممتلكات والمسئوليات

## تطور الأقساط المباشرة

بالآلاف جنيهه

جدول (1/6)

2024/2023	2023/2022	2022/2021	2021/2020	2020/2019	فروع التأمين
8267811	5417688	3985431	3595144	3338892	الحريق
52.6	35.9	10.9	7.7	18.4	معدل التطور %
1228575	935297	613576	496981	554403	النقل البحري
31.4	52.4	23.5	(10.4)	(9.5)	معدل التطور %
463365	304681	200450	184053	188184	النقل الداخلي
52.1	52.0	8.9	(2.2)	(8.1)	معدل التطور %
878456	564154	432532	312813	332544	أجسام السفن
55.7	30.4	38.3	(5.9)	1.2	معدل التطور %
1312702	383069	537467	614868	665956	الطيران
242.7	(28.7)	(12.6)	(7.7)	18.0	معدل التطور %
10036835	6930601	5431183	4527753	3956512	السيارات التكميلية
44.8	27.6	20.0	14.4	4.9	معدل التطور %
1574428	1384246	1297822	1341690	1115393	السيارات الاجباري
13.7	6.7	(3.3)	20.3	5.6	معدل التطور %
4683563	3062043	2342338	2238333	2078907	الهندسى
53.0	30.7	4.6	7.7	40.5	معدل التطور %
4514503	2683029	1586290	1479380	1449449	البتترول
68.3	69.1	7.2	2.1	(3.4)	معدل التطور %
1645121	1277171	-			الائتمان والضمان
28.8	#DIV/0!	#DIV/0!			معدل التطور %
3376355	2653819	3329196	2439013	2266490	الحوادث
27.2	(20.3)	36.5	7.6	7.0	معدل التطور %
13352618	9273711	5901878	4689626	4298048	الطبي
44.0	57.1	25.8	9.1	17.6	معدل التطور %
<b>51334331</b>	<b>34869510</b>	<b>25658163</b>	<b>21919654</b>	<b>20244778</b>	<b>الإجمالى</b>
47.2	35.9	17.1	8.3	36.8	معدل التطور %

## تطور التعويضات المسددة عن العمليات المباشرة

بالآلاف جنيه

جدول (2/6)

2024/2023	2023/2022	2022/2021	2021/2020	2020/2019	فروع التأمين
1530342	804111	934365	807613	833604	الحريق
90.3	(13.9)	15.7	(3.1)	(63.0)	معدل التطور %
135604	241818	141032	105740	115358	النقل البحري
(43.9)	71.5	33.4	(8.3)	(0.4)	معدل التطور %
29716	47601	33116	27641	33693	النقل الداخلي
(37.6)	43.7	19.8	(18.0)	51.4	معدل التطور %
133580	106625	138588	100695	114079	أجسام السفن
25.3	(23.1)	37.6	(11.7)	4.4	معدل التطور %
21328	150442	54031	238664	205318	الطيران
(85.8)	178.4	(77.4)	16.2	(60.2)	معدل التطور %
3838068	2945328	2813255	2374138	2145935	السيارات التكميلية
30.3	4.7	18.5	10.6	7.5	معدل التطور %
541278	459092	432948	434376	436498	السيارات الاجباري
17.9	6.0	(0.3)	(0.5)	(8.1)	معدل التطور %
679216	501798	437479	493460	422401	الهندسى
35.4	14.7	(11.3)	16.8	25.2	معدل التطور %
2156402	435258	425578	326676	764720	البتروى
395.4	2.3	30.3	(57.3)	168.8	معدل التطور %
1007570	715991	-			الائتمان والضمان
40.7	#DIV/0!	#DIV/0!			معدل التطور %
278982	194307	819886	589570	373201	الحوادث
43.6	(76.3)	39.1	58.0	38.7	معدل التطور %
8582619	5677563	3911133	3568867	2684373	الطبي
51.2	45.2	9.6	32.9	23.6	معدل التطور %
<b>18934705</b>	<b>12279933</b>	<b>10141410</b>	<b>9067439</b>	<b>8129180</b>	<b>الإجمالى</b>
54.2	21.1	11.8	11.5	36.8	معدل التطور %

أقساط شركات التأمين وفقاً لفروع التأمين

إجمالي الفروع

جدول (3/6)

بالآلاف جنيه

صافي العمليات		إعادة تأمين صادر خارجي		إعادة تأمين صادر محلي		جملة الاكتتابات		إعادة تأمين وارد خارجي		إعادة تأمين وارد محلي		الاكتتاب المباشر		الشركات	
2024/2023	2023/2022	2024/2023	2023/2022	2024/2023	2023/2022	2024/2023	2023/2022	2024/2023	2023/2022	2024/2023	2023/2022	2024/2023	2023/2022		
13005765	8385964	9176098	5592097	34305	27856	22216168	14005916	2348519	2092719	1046827	48586	18820822	11864611	مصر للتأمين	
756221	567706	500306	432412	361420	375297	1617946	1375415			6781	106	1611165	1375309	قناة السويس للتأمين	
582079	448289	707481	555361	18705	3392	1308265	1007042		57	531	2833	1307734	1004152	المهندس للتأمين	
989855	730070	474574	374119	35981	2000	1500410	1106189					1500410	1106189	الدلتا للتأمين	
149397	136628	5755	12121	416	9	155569	148758			150018	135164	5551	13594	AIG للتأمين	
1549235	1012221	2329459	1542238	177894	60248	4056589	2614708	87828	32675			3968761	2582032	جي اي جي للتأمين	
182791	140407	369423	271342			552215	411749			275	410	551939	411338	الجمعية المصرية للتأمين التعاوني	
68997	24763	101827	72076		3169	170824	100009			97629	23658	73195	76351	تشب للتأمين	
1332999	866312	398534	489068	30441	13645	1761975	1369025			6631	3407	1755344	1365618	رويال للتأمين	
2401650	1747715	1284375	930258	194725	120488	3880750	2798461			2797	2093	3877953	2796368	البايز للتأمين - مصر	
837245	516139	79282	65999	40726	71649	957254	653787			3438	2633	953816	651154	سلامة للتأمين التكافلي	
1484725	1169572	1425365	1116310	75019	58612	2985108	2344494					2985108	2344494	بوبا ايجيبت	
906358	586196	1263776	708538	107196	27948	2277330	1322682					2277330	1322682	المصرية للتأمين التكافلي ممتلكات	
1245558	698573	58561	154640	103479	49247	1407598	902460			517	1129	1407082	901331	وثاق للتأمين التكافلي	
291933	207580	83922	71716	579	142	376435	279437			41		376394	279437	أروب لتأمينات الممتلكات	
180032	172057	146009	127231	6310	5568	332350	304857			5644	4499	326706	300357	اسكان للتأمين	
203981	150423	276619	190896	20859	18183	501460	359502					501460	359502	طوكيو مارين جينرال - تكافل	
1785804	1195007	2945621	1933681	373708	117728	5105133	3246416					30193	5105133	3216223	أورينت للتأمين التكافلي - ممتلكات
1270354	1113381	532403	306978			1802757	1420358			69312	50421	1733445	1369937	أكسا للتأمين	
325154	247113	192521	156269	18990	14813	536665	418195					536665	418195	مصر للتأمين التكافلي	
636663	452184	214724	160708	12943	6266	864330	619158					864330	619158	ثروة للتأمين	
246388	156323	53756	33246	307		300450	189569			4273	3852	296177	185717	وطنية للتأمين	
471714	286042	25648	18199	459	1531	497821	305773			11	11	497810	305762	مدى للتأمين	
30904901	21010664	22646039	15315504	1614462	977792	55165402	37303959	2436347	2125452	1394725	308997	51334331	34869510	إجمالي شركات تأمينات الممتلكات والمسئوليات	

فرع الحريق

جدول (1/3/6)

بالآلاف جنيه

صافي العمليات		إعادة تأمين صادر خارجي		إعادة تأمين صادر محلي		جملة الاكتتابات		إعادة تأمين وارد خارجي		إعادة تأمين وارد محلي		الاكتتاب المباشر		الشركات
2024/2023	2023/2022	2024/2023	2023/2022	2024/2023	2023/2022	2024/2023	2023/2022	2024/2023	2023/2022	2024/2023	2023/2022	2024/2023	2023/2022	
2615577	1587014	3086806	1895702	7860	4601	5710243	3487317	1294284	807854	3812	3101	4412147	2676362	مصر للتأمين
54768	41739	81752	85092	39020	25684	175541	152516			247	106	175294	152409	قناة السويس للتأمين
70901	62511	268652	219883	13364	3304	352918	285697		3			352918	285694	المهندس للتأمين
39691	20387	239719	141890	1199	535	280609	162812					280609	162812	الدلتا للتأمين
														AIG للتأمين
113998	89009	1024936	648263	20473	5207	1159406	742479	40	54			1159366	742424	جي اي جي للتأمين
39705	31336	33683	30802			73388	62138					73388	62138	الجمعية المصرية للتأمين التعاوني
19979	16957	34381	32100			54360	49057			23836	15257	30523	33800	تشب للتأمين
7113	3529	138617	97825	13377	5451	159107	106806			1251	1362	157856	105443	رويال للتأمين
52247	33862	188090	111251	23169	12986	263506	158099			955		262551	158099	البيانز للتأمين - مصر
4039	2213	18198	12285	7421	8023	29658	22520					29658	22520	سلامة للتأمين التكافلي
														بوبا اجيببت
37770	23253	118995	125642	18188	15245	174952	164140					174952	164140	المصرية للتأمين التكافلي ممتلكات
3923	3725	13083	14329	9881	6508	26887	24561			351	164	26536	24398	وثاق للتأمين التكافلي
205	779	5042	5080			5247	5859			20		5227	5859	أروب لتأمينات الممتلكات
7168	5009	27906	23984	1654	599	36728	29591			3154	1660	33574	27931	اسكان للتأمين
4279	1999	28671	14173	2849	1539	35799	17712					35799	17712	طوكيو مارين جينرال - تكافل
30844	17171	619904	457052	55771	41392	706520	515614					706520	515614	أورينت للتأمين التكافلي - ممتلكات
19492	11984	185808	118853			205300	130838			57187	35060	148113	95778	أكسا للتأمين
19043	25556	98330	77344	11372	9354	128746	112255					128746	112255	مصر للتأمين التكافلي
2057	4300	39823	26905	6063	2314	47942	33519					47942	33519	ثروة للتأمين
8255	3588	10002	9535	307		18564	13123			3605	3423	14959	9701	وطنية للتأمين
1059	655	9920	7729	154	695	11133	9079					11133	9079	مدى للتأمين
3152112	1986576	6272318	4155720	232122	143436	9656553	6285732	1294324	807911	94418	60133	8267811	5417688	إجمالي شركات تأمينات الممتلكات والمسئوليات



فرع البحرى

جدول (2/3/6)

بالآلاف جنيهه

صافى العمليات		إعادة تأمين صادر خارجى		إعادة تأمين صادر محلى		جملة الاكتتابات		إعادة تأمين وارد خارجى		إعادة تأمين وارد محلى		الاكتتاب المباشر		الشركات
2024/2023	2023/2022	2024/2023	2023/2022	2024/2023	2023/2022	2024/2023	2023/2022	2024/2023	2023/2022	2024/2023	2023/2022	2024/2023	2023/2022	
416412	310308	95884	85748	822	443	513118	396498	85468	62294	576	834	427075	333370	مصر للتأمين
14067	8982	35169	16817	8687	9462	57923	35260			13		57910	35260	قناة السويس للتأمين
10109	8771	32464	21791			42572	30562					42572	30562	المهندس للتأمين
19348	16419	67941	54358		122	87289	70899					87289	70899	الدلتا للتأمين
														AIG للتأمين
21487	15367	81963	68644	283	425	103732	84437					103732	84437	جي اي جي للتأمين
16	12	70	38			87	50				9	87	41	الجمعية المصرية للتأمين التعاونى
4	3	3409	3466			3413	3469					3413	3469	تشب للتأمين
7535	13008	36103	31248	6004	686	49642	44941			74		49567	44941	رويال للتأمين
37077	21941	69433	52119	20269	13118	126779	87177			541		126238	87177	اليانز للتأمين - مصر
9268	3750	13948	8588	3381	3486	26597	15823			42		26555	15823	سلامة للتأمين التكافى
														بويا ايجيبت
3687	2556	9861	12701	1393	1072	14941	16329					14941	16329	المصرية للتأمين التكافى ممتلكات
2240	1639	4886	4008	3327	1801	10454	7449					10454	7449	وثاق للتأمين التكافى
459	204	414	267			873	470					873	470	أروب لتأمينات الممتلكات
1136	388	4546	1864	35	53	5717	2306			587	219	5130	2087	اسكان للتأمين
7844	3436	86552	68679	4179	3827	98575	75942					98575	75942	طوكيو مارين جينرال - تكافل
7797	3720	108152	87270	13049	5759	128998	96749					128998	96749	أورينت للتأمين التكافى - ممتلكات
7694	6020	10087	9807			17780	15827			1500	1339	16280	14488	أكسا للتأمين
1233	642	4151	3689	379	404	5763	4735					5763	4735	مصر للتأمين التكافى
200	235	7531	4629	5201	60	12932	4924					12932	4924	ثروة للتأمين
488	626	1857	995			2345	1621				10	2345	1611	وطنية للتأمين
1442	906	6415	3382	-12	245	7845	4533					7845	4533	مدى للتأمين
569542	418933	680835	540105	66998	40963	1317376	1000002	85468	62294	3333	2411	1228575	935297	إجمالي شركات تأمينات الممتلكات والمسئوليات

فرع الداخلى

جدول (3/3/6)

بالآلف جنيه

صافى العمليات		إعادة تأمين صادر خارجى		إعادة تأمين صادر محلى		جملة الاكتتابات		إعادة تأمين وارد خارجى		إعادة تأمين وارد محلى		الاكتتاب المباشر		الشركات
2024/2023	2023/2022	2024/2023	2023/2022	2024/2023	2023/2022	2024/2023	2023/2022	2024/2023	2023/2022	2024/2023	2023/2022	2024/2023	2023/2022	
126989	79260					126989	79260					126989	79260	مصر للتأمين
27622	13950	9417	4516	3428	661	40466	19126					40466	19126	قناة السويس للتأمين
6136	5464	6357	5497			12494	10961					12494	10961	المهندس للتأمين
1668	1994	5552	5274			7219	7268					7219	7268	الدلتا للتأمين
														AIG للتأمين
17497	16067	20306	15795			37803	31862					37803	31862	جي اي جي للتأمين
1	3	2	20			2	24					2	24	الجمعية المصرية للتأمين التعاونى
3	-93	2649	2621			2652	2528					2652	2528	تشيب للتأمين
2773	3024	9858	6304	779	332	13410	9660					13410	9660	رويال للتأمين
36993	19974	8524	15503	3817	2567	49334	38044					49334	38044	البيانز للتأمين - مصر
1372	397	1400	761	415	285	3186	1444					3186	1444	سلامة للتأمين التكافى
														بويا ايجيبت
1705	1025	6609	4347	1026	517	9340	5889					9340	5889	المصرية للتأمين التكافى ممتلكات
551	500	706	933	582	451	1839	1883					1839	1883	وثاق للتأمين التكافى
290	231	488	314			778	544					778	544	أروب لتأمينات الممتلكات
90	16	494	450			584	466					584	466	اسكان للتأمين
18349	10806	48795	28455	9503	9413	76647	48674					76647	48674	طوكيو مارين جينرال - تكافل
8349	8084	38988	23381			47336	31465					47336	31465	أورينت للتأمين التكافى - ممتلكات
14086	4345	6381	2369			20467	6714					20467	6714	أكسا للتأمين
1055	677	2293	2068	316	326	3664	3071					3664	3071	مصر للتأمين التكافى
504	854	3588	3208			4092	4062					4092	4062	ثروة للتأمين
1993	172	2354	642			4347	814					4347	814	وطنية للتأمين
176	176	539	407		339	715	922					715	922	مدى للتأمين
268201	166925	175298	122865	19865	14891	463365	304681					463365	304681	إجمالي شركات تأمينات الممتلكات والمسئوليات

فرع السفن

جدول (4/3/6)

بالآلاف جنيه

صافي العمليات		إعادة تأمين صادر خارجي		إعادة تأمين صادر محلي		جملة الاكتتابات		إعادة تأمين وارد خارجي		إعادة تأمين وارد محلي		الاكتتاب المباشر		الشركات
2024/2023	2023/2022	2024/2023	2023/2022	2024/2023	2023/2022	2024/2023	2023/2022	2024/2023	2023/2022	2024/2023	2023/2022	2024/2023	2023/2022	
503372	290717	76617	101128	589	453	580578	392297	61054	37029	84	45	519440	355223	مصر للتأمين
31401	18231	172724	85427	13743	26948	217868	130607					217868	130607	قناة السويس للتأمين
6589	1983	19197	10471	117		25902	12454					25902	12454	المهندس للتأمين
2499	978	12656	6295	2337	456	17493	7729					17493	7729	الدلتا للتأمين
														AIG للتأمين
538	359	11451	7537		95	11989	7991					11989	7991	جي اي جي للتأمين
														الجمعية المصرية للتأمين التعاوني
														تشب للتأمين
1299	1341	7369	5013	548	102	9216	6456					9216	6456	رويال للتأمين
														البايز للتأمين - مصر
														سلامة للتأمين التكافلي
														بوبا اجيبب
20476	3148	17860	13325	2403	962	40739	17436					40739	17436	المصرية للتأمين التكافلي ممتلكات
														وثاق للتأمين التكافلي
														أروب لتأمينات الممتلكات
58	16	458	261	68		584	278			62	83	523	195	اسكان للتأمين
			500				500						500	طوكيو مارين جينرال - تكافل
267	546	14810	13561	2111	2690	17188	16797					17188	16797	أورينت للتأمين التكافلي - ممتلكات
5156	2010	2112	861			7268	2871			419		6849	2871	أكسا للتأمين
641	310	5548	3848	448	369	6637	4527					6637	4527	مصر للتأمين التكافلي
77	29	933	178			1009	208					1009	208	ثروة للتأمين
338	37	2778	148			3116	185					3116	185	وطنية للتأمين
5	8	480	738		230	485	975					485	975	مدى للتأمين
572715	319715	344994	249291	22365	32306	940074	601312	61054	37029	564	129	878456	564154	إجمالي شركات تأمينات الممتلكات والمسئوليات

فرع الطيران

جدول (5/3/6)

بالآلاف جنيهه

صافي العمليات		إعادة تأمين صادر خارجي		إعادة تأمين صادر محلي		جملة الاكتتابات		إعادة تأمين وارد خارجي		إعادة تأمين وارد محلي		الاكتتاب المباشر		الشركات
2024/2023	2023/2022	2024/2023	2023/2022	2024/2023	2023/2022	2024/2023	2023/2022	2024/2023	2023/2022	2024/2023	2023/2022	2024/2023	2023/2022	
286156	151914	1199354	342796			1485510	494710	226529	140053			1258981	354657	مصر للتأمين
														قناة السويس للتأمين
2254		9017				11271						11271		المهندس للتأمين
2432	4417	17399	14986			19831	19403					19831	19403	الدلتا للتأمين
														AIG للتأمين
2	1	20939	7684			20941	7685					20941	7685	جي اي جي للتأمين
														الجمعية المصرية للتأمين التعاوني
														تشب للتأمين
														رويال للتأمين
														اليانز للتأمين - مصر
														سلامة للتأمين التكافلي
														بوبا ايجيبت
														المصرية للتأمين التكافلي ممتلكات
														وثاق للتأمين التكافلي
														أروب لتأمينات الممتلكات
	69	1677	1255			1677	1324					1677	1324	اسكان للتأمين
														طوكيو مارين جينرال - تكافل
														أورينت للتأمين التكافلي - ممتلكات
														أكسا للتأمين
														مصر للتأمين التكافلي
														ثروة للتأمين
														وطنية للتأمين
														مدى للتأمين
290845	156400	1248386	366722			1539230	523122	226529	140053			1312702	383069	إجمالي شركات تأمينات الممتلكات والمسئوليات

فرع التكميلي

جدول (6/3/6)

بالآلاف جنيه

صافي العمليات		إعادة تأمين صادر خارجي		إعادة تأمين صادر محلي		جملة الاكتتابات		إعادة تأمين وارد خارجي		إعادة تأمين وارد محلي		الاكتتاب المباشر		الشركات
2024/2023	2023/2022	2024/2023	2023/2022	2024/2023	2023/2022	2024/2023	2023/2022	2024/2023	2023/2022	2024/2023	2023/2022	2024/2023	2023/2022	
2434166	1796063					2434166	1796063	36997	15304			2397169	1780760	مصر للتأمين
418707	316434	23371	26225	10867	12153	452945	354812					452945	354812	قتاة السويس للتأمين
323586	225179	155135	120120	62		478783	345298					478783	345298	المهندس للتأمين
435315	317625	12815	4500			448130	322125					448130	322125	الدلتا للتأمين
														AIG للتأمين
896644	533830	8314	46629			904957	580460					904957	580460	جي اي جي للتأمين
														الجمعية المصرية للتأمين التعاوني
														تشب للتأمين
533748	417342	8987	6333			542735	423675			17		542718	423675	رويال للتأمين
1050808	698510	3631	3136	2025	1511	1056463	703158					1056463	703158	البيانز للتأمين - مصر
395705	277898	856	261	439	3991	397000	282151					397000	282151	سلامة للتأمين التكافلي
														بوبا اجيببت
193687	154138	4596	2614	735		199018	156753					199018	156753	المصرية للتأمين التكافلي ممتلكات
720505	398712	850	566	2153	753	723507	400031			13	14	723494	400017	وثاق للتأمين التكافلي
101987	46067	845	520	579	139	103411	46726			21		103390	46726	أروب لتأمينات الممتلكات
25432	17883	38058	27551		52	63490	45487			478	863	63012	44623	اسكان للتأمين
86484	61148	3134	1231	302	410	89920	62790					89920	62790	طوكيو مارين جينرال - تكافل
923543	570883	31447	10303			954990	581186					954990	581186	أورينت للتأمين التكافلي - ممتلكات
287516	241820	37532	9289			325048	251109					325048	251109	أكسا للتأمين
212333	141133	12125	8804	2426	1203	226884	151140					226884	151140	مصر للتأمين التكافلي
455224	319855	23129	13568		1038	478353	334462					478353	334462	ثروة للتأمين
134409	71996	5943	1355			140352	73351					140352	73351	وطنية للتأمين
52432	34080	1460	1926	317		54208	36005					54208	36005	مدى للتأمين
9682228	6640597	372227	284933	19905	21251	10074361	6946782	36997	15304	529	877	10036835	6930601	إجمالي شركات تأمينات الممتلكات والمسئوليات

فرع الاجبارى

جدول (7/3/6)

بالآلاف جنيه

صافى العمليات		إعادة تأمين صادر خارجى		إعادة تأمين صادر محلى		جملة الاكتتابات		إعادة تأمين وارد خارجى		إعادة تأمين وارد محلى		الاكتتاب المباشر		الشركات
2024/2023	2023/2022	2024/2023	2023/2022	2024/2023	2023/2022	2024/2023	2023/2022	2024/2023	2023/2022	2024/2023	2023/2022	2024/2023	2023/2022	
704249	536403					704249	536403					704249	536403	مصر للتأمين
51648	49528					51648	49528					51648	49528	قناة السويس للتأمين
52386	50235					52386	50235					52386	50235	المهندس للتأمين
17087	15674					17087	15674					17087	15674	الدلتا للتأمين
														AIG للتأمين
34097	33162	40984	38837			75081	71999					75081	71999	جي اي جي للتأمين
														الجمعية المصرية للتأمين التعاونى
														تشيب للتأمين
171633	164588					171633	164588					171633	164588	رويال للتأمين
22054	22731					22054	22731					22054	22731	البايزر للتأمين - مصر
82074	78705					82074	78705					82074	78705	سلامة للتأمين التكافى
														بويبا اجيببت
65471	75287					65471	75287					65471	75287	المصرية للتأمين التكافى ممتلكات
67353	64527					67353	64527					67353	64527	وثاق للتأمين التكافى
47232	45294					47232	45294					47232	45294	أروب لتأمينات الممتلكات
25012	23968	34733	33325			59746	57293					59746	57293	اسكان للتأمين
49563	47529					49563	47529					49563	47529	طوكيو مارين جينرال - تكافل
46742	44872	50	69			46792	44941					46792	44941	أورينت للتأمين التكافى - ممتلكات
12412	11902					12412	11902					12412	11902	أكسا للتأمين
12412	11902					12412	11902					12412	11902	مصر للتأمين التكافى
12412	11902					12412	11902					12412	11902	ثروة للتأمين
12412	11902					12412	11902					12412	11902	وطنية للتأمين
12412	11902					12412	11902					12412	11902	مدى للتأمين
1498661	1312014	75767	72232			1574428	1384246					1574428	1384246	إجمالي شركات تأمينات الممتلكات والمسئوليات

فرع الهندسى

جدول (8/3/6)

بالآلاف جنيه

صافى العمليات		إعادة تأمين صادر خارجى		إعادة تأمين صادر محلى		جملة الاكتتابات		إعادة تأمين وارد خارجى		إعادة تأمين وارد محلى		الاكتتاب المباشر		الشركات
2024/2023	2023/2022	2024/2023	2023/2022	2024/2023	2023/2022	2024/2023	2023/2022	2024/2023	2023/2022	2024/2023	2023/2022	2024/2023	2023/2022	
444784	323516	1587557	969394	1575	3264	2033916	1296174	327692	181071	3278	5648	1702946	1109455	مصر للتأمين
58707	36512	159754	168435	281804	296682	500265	501630			6521		493744	501630	قناة السويس للتأمين
20555	15324	81026	68917	5162	126	106743	84366		53	531	372	106212	83941	المهندس للتأمين
74066	41718	71506	96434	32430	136	178002	138287					178002	138287	الدلتا للتأمين
564	4584	742	6148	416		1723	10732			1723	4350		6382	AIG للتأمين
101965	87622	577801	271869	70090	49950	749855	409442	85708	30991			664147	378451	جي اي جي للتأمين
														الجمعية المصرية للتأمين التعاونى
34030	-205	19496			3169	53526	2964			50932	639	2594	2325	تشب للتأمين
14762	6778	101504	53769	9654	4496	125920	65043			5288	2045	120631	62998	رويال للتأمين
17937	12569	95364	50218	2122	1707	115423	64494			1301	2093	114122	62402	البيانز للتأمين - مصر
4151	3360	11969	11147	9586	10530	25706	25038			1496		24210	25038	سلامة للتأمين التكافلى
														بوبا ايجيبت
7594	2534	33294	24112	7199	4256	48087	30902					48087	30902	المصرية للتأمين التكافلى ممتلكات
2287	1594	9640	9501	13342	7769	25270	18864			153	247	25116	18617	وثاق للتأمين التكافلى
24	52	191	430			215	482					215	482	أروب لتأمينات الممتلكات
3171	2693	10772	6856	4552	3016	18495	12565			889	938	17606	11627	اسكان للتأمين
2560	1447	14327	7122	1971	1343	18858	9912					18858	9912	طوكيو مارين جينرال - تكافل
37407	18361	734249	480565	210691	37591	982347	536517				20	982347	536497	أورينت للتأمين التكافلى - ممتلكات
11054	7724	126201	37749			137255	45474			10067	11977	127188	33497	أكسا للتأمين
3930	3094	17822	13544	2398	2144	24150	18781					24150	18781	مصر للتأمين التكافلى
1159	1007	14885	15688	692	923	16736	17618					16736	17618	ثروة للتأمين
3519	2445	7292	7943			10811	10388				90	10811	10299	وطنية للتأمين
369	249	5481	2665			5850	2914			11	11	5839	2904	مدى للتأمين
844595	572980	3680873	2302506	653686	427102	5179153	3302588	413400	212116	82191	28429	4683563	3062043	إجمالي شركات تأمينات الممتلكات والمسئوليات

فرع البترول

جدول (9/3/6)

بالآلاف جنيه

صافي العمليات		إعادة تأمين صادر خارجي		إعادة تأمين صادر محلي		جملة الاكتتابات		إعادة تأمين وارد خارجي		إعادة تأمين وارد محلي		الاكتتاب المباشر		الشركات
2024/2023	2023/2022	2024/2023	2023/2022	2024/2023	2023/2022	2024/2023	2023/2022	2024/2023	2023/2022	2024/2023	2023/2022	2024/2023	2023/2022	
1538896	995324	3023461	2120978	7198	12243	4569555	3128545	696775	1008096	3561459	2431770			مصر للتأمين قناة السويس للتأمين المهندس للتأمين
3376	6429	17381	10813		638	20757	17879			20757	17879			الدلتا للتأمين AIG للتأمين
812	301	88719	54774			89530	55075			89530	55075			جي اي جي للتأمين الجمعية المصرية للتأمين التعاوني
4531		4332				8863			8863					تشب للتأمين رويال للتأمين البايزر للتأمين - مصر سلامة للتأمين التكافلي بوبا اجيبب
21534	34873	703078	142224			724612	177098			724612	177098			المصرية للتأمين التكافلي ممتلكات وثاق للتأمين التكافلي أروب لتأمينات الممتلكات اسكان للتأمين
320	65	27078	2877	88367	26898	115764	29840			29840	115764			طوكيو مارين جينرال - تكافل أورينت للتأمين التكافلي - ممتلكات أكسا للتأمين
1143	395	1200	801	39	11	2381	1207			2381	1207			مصر للتأمين التكافلي ثروة للتأمين وطنية للتأمين مدى للتأمين
1570611	1037387	3865247	2332467	95604	39789	5531462	3409643	696775	1016959	29840	4514503	2683029		إجمالي شركات تأمينات الممتلكات والمسئوليات



فرع الائتمان والضمان

جدول (10/3/6)

بالآلاف جنيه

صافي العمليات		إعادة تأمين صادر خارجي		إعادة تأمين صادر محلي		جملة الاكتتابات		إعادة تأمين وارد خارجي		إعادة تأمين وارد محلي		الاكتتاب المباشر		الشركات
2024/2023	2023/2022	2024/2023	2023/2022	2024/2023	2023/2022	2024/2023	2023/2022	2024/2023	2023/2022	2024/2023	2023/2022	2024/2023	2023/2022	
383128	335604					383128	335604					383128	335604	مصر للتأمين
2725	725	5227	2917			7951	3642					7951	3642	قناة السويس للتأمين
3084	2100	13011	8399			16095	10498					16095	10498	المهندس للتأمين
16686	12246					16686	12246					16686	12246	الدلتا للتأمين
														AIG للتأمين
1469	1082	27912	20549			29381	21631					29381	21631	جي اي جي للتأمين
113584	69298	324567	210465			438151	279763		270	400		437881	279363	الجمعية المصرية للتأمين التعاوني
														تشب للتأمين
10198	9428	19672	25987			29870	35415					29870	35415	رويال للتأمين
														الليانز للتأمين - مصر
11233	6587	26731	20232	10452	8596	48417	35415		1607	768		46810	34648	سلامة للتأمين التكافلي
														بوبا اجيبب
240634	156645	251643	188856	4743		497020	345501					497020	345501	المصرية للتأمين التكافلي ممتلكات
-839	716	600	1402	1944		1705	2118					704	1705	وثاق للتأمين التكافلي
														أروب لتأمينات الممتلكات
67862	68314	20792	19934		-90	88654	88158					88654	88158	اسكان للتأمين
1647	858	28905	26912		12	30552	27782					30552	27782	طوكيو مارين جينرال - تكافل
														أورينت للتأمين التكافلي - ممتلكات
														أكسا للتأمين
29631	24429	27111	30140	377	119	57120	54687					57120	54687	مصر للتأمين التكافلي
832	13698	1436	12885			2268	26583					2268	26583	ثروة للتأمين
														وطنية للتأمين
														مدى للتأمين
881874	701729	747608	568677	17517	8636	1646998	1279043		1877	1871		1645121	1277171	إجمالي شركات تأمينات الممتلكات والمسئوليات

فرع الحوادث

جدول (11/3/6)

بالآلاف جنيه

صافي العمليات		إعادة تأمين صادر خارجي		إعادة تأمين صادر محلي		جملة الاكتتابات		إعادة تأمين وارد خارجي		إعادة تأمين وارد محلي		الاكتتاب المباشر		الشركات	
2024/2023	2023/2022	2024/2023	2023/2022	2024/2023	2023/2022	2024/2023	2023/2022	2024/2023	2023/2022	2024/2023	2023/2022	2024/2023	2023/2022		
877770	648013	106419	76351	16260	6853	1000449	731217	310541	130727	24025	29021	665882	571468	مصر للتأمين	
69655	56836	10232	12584	3870	3708	83757	73128					83757	73128	قناة السويس للتأمين	
54744	48796	27489	17537		-37	82233	66296		1		2461	82233	63834	المهندس للتأمين	
91811	64958	29604	39569	14	113	121429	104641					121429	104641	الدلتا للتأمين	
148833	132044	5013	5973		9	153846	138026			148295	130813	5551	7213	AIG للتأمين	
216935	151176	350846	216185	262	2542	568043	369904	2080	1630			565963	368274	جي اي جي للتأمين	
29486	39758	11101	30017			40587	69775			5	1	40581	69773	الجمعية المصرية للتأمين التعاوني	
10450	8101	37560	33890			48010	41991			13998	7762	34012	34229	تشب للتأمين	
49144	49546	71697	44276	79	2579	120920	96401					120920	96401	رويال للتأمين	
252442	217811	208622	113780	2162	2533	463226	334124					463226	334124	البايز للتأمين - مصر	
56106	49684	6180	2444	2045	2935	64331	55063			292	1866	64039	53197	سلامة للتأمين التكافلي	
														بوبا اجيببت	
63068	67295	95725	42022	4207	5896	163000	115214					163000	115214	المصرية للتأمين التكافلي ممتلكات	
69285	59355	6768	7818	3996	3200	80049	70373					80049	70373	وثاق للتأمين التكافلي	
24600	21774	657	741		3	25257	22518					25257	22518	أروب لتأمينات الممتلكات	
47987	49906	4131	8538		1938	52117	60382			475	736	51643	59646	اسكان للتأمين	
18878	14841	22848	16860	2054	1638	43780	33340					43780	33340	طوكيو مارين جينرال - تكافل	
131254	99373	298689	203818	3717	3398	433660	306589					334	433660	306255	أورينت للتأمين التكافلي - ممتلكات
55970	48807	57618	38952			113587	87758			139	2046	113448	85712	أكسا للتأمين	
43732	38975	23941	16032	1234	883	68907	55890					68907	55890	مصر للتأمين التكافلي	
21048	22263	23619	17215	988	1930	45654	41408					45654	41408	ثروة للتأمين	
61559	53093	17554	11979			79113	65072			668	329	78445	64742	وطنية للتأمين	
23564	21067	1354	1352		22	24918	22441					24918	22441	مدى للتأمين	
2418320	1963474	1417665	957934	40889	40141	3876874	2961548	312621	132358	187898	175371	3376355	2653819	إجمالي شركات تأمينات الممتلكات والمسئوليات	

فرع الطبى

جدول (12/3/6)

بالآلف جنيه

صافى العمليات		إعادة تأمين صادر خارجى		إعادة تأمين صادر محلى		جملة الاكتتابات		إعادة تأمين وارد خارجى		إعادة تأمين وارد محلى		الاكتتاب المباشر		الشركات
2024/2023	2023/2022	2024/2023	2023/2022	2024/2023	2023/2022	2024/2023	2023/2022	2024/2023	2023/2022	2024/2023	2023/2022	2024/2023	2023/2022	
2674266	1331829					2674266	1331829	5955	21613	6955	9937	2661356	1300279	مصر للتأمين
26920	24768	2661	30398			29581	55166					29581	55166	قتاة السويس للتأمين
31736	27927	95133	82747			126869	110674					126869	110674	المهندس للتأمين
285877	227225					285877	227225					285877	227225	الدلتا للتأمين
														AIG للتأمين
143793	84244	75289	145470	86787	2029	305869	231743					305869	231743	جي اى جي للتأمين
														الجمعية المصرية للتأمين للتعاونى
														تشب للتأمين
534795	197727	4728	218313			539523	416041					539523	416041	رويال للتأمين
932092	720316	710711	584250	141162	86067	1783964	1390634					1783964	1390634	البايز للتأمين - مصر
273299	93545		10280	6986	33803	280284	137628					280284	137628	سلامة للتأمين التكافلى
1484725	1169572	1425365	1116310	75019	58612	2985108	2344494					2985108	2344494	بوبا اجيببت
250733	65440	22115	152694	67301		340149	218134					340149	218134	المصرية للتأمين التكافلى ممتلكات
380254	167804	22029	116084	68254	28765	470536	312653					470536	312653	وثاق للتأمين التكافلى
117136	93180	76286	64365			193422	157544					193422	157544	أروب لتأمينات الممتلكات
2116	3795	2442	3213			4558	7008					4558	7008	اسكان للتأمين
14377	8359	43388	26963			57765	35323					57765	35323	طوكيو مارين جيزرال - تكافل
599283	431932	1072254	654784			1671537	1086716					1671537	1086716	أورينت للتأمين التكافلى - ممتلكات
856975	778768	106665	89098			963640	867866					963640	867866	أكسا للتأمين
														مصر للتأمين التكافلى
143150	78041	99781	66432			242932	144473					242932	144473	ثروة للتأمين
23417	12462	5974	650			29392	13112					29392	13112	وطنية للتأمين
380255	216999		1			380255	217000					380255	217000	مدى للتأمين
9155198	5733933	3764821	3362052	445509	209276	13365528	9305261	5955	21613	6955	9937	13352618	9273711	إجمالي شركات تأمينات الممتلكات والمسئوليات

الاقساط المباشرة

جدول (4/6)

الشركات	السنوات	حريق	بحرى	داخلى	سفن	طيران	تاكيملى	اجبارى	هندسى	بترول	اتمان وضمان	حوادث	طبى	اجمالى ممتلكات
مصر للتأمين	2024	4412147	427075	126989	519440	1258981	2397169	704249	1702946	3561459	383128	665882	2661356	18820822
مصر للتأمين	2023	2676362	333370	79260	355223	354657	1780760	536403	1109455	2431770	335604	571468	1300279	11864611
فئة السويس للتأمين	2024	175294	57910	40466	217868	-	452945	51648	493744	-	7951	83757	29581	1611165
المهندس للتأمين	2023	152409	35260	19126	130607	-	354812	49528	501630	-	3642	73128	55166	1375309
المهندس للتأمين	2024	352918	42572	12494	25902	11271	478783	52386	106212	-	16095	82233	126869	1307734
الدلتا للتأمين	2023	285694	30562	10961	12454	-	345298	50235	83941	-	10498	63834	110674	1004152
الدلتا للتأمين	2024	280609	87289	7219	17493	19831	448130	17087	178002	20757	16686	121429	285877	1500410
الدلتا للتأمين	2023	162812	70899	7268	7729	19403	322125	15674	138287	17879	12246	104641	227225	1106189
الدلتا للتأمين	2024	-	-	-	-	-	-	-	-	-	-	5551	-	5551
الدلتا للتأمين	2023	-	-	-	-	-	-	-	-	-	-	7213	-	13594
جي اي جي للتأمين	2024	1159366	103732	37803	11989	20941	904957	75081	664147	89530	29381	565963	305869	3968761
جي اي جي للتأمين	2023	742424	84437	31862	7991	7685	580460	71999	378451	55075	21631	368274	231743	2582032
الجمعية المصرية للتأمين التعاونى	2024	73388	87	2	-	-	-	-	-	-	437881	40581	-	551939
الجمعية المصرية للتأمين التعاونى	2023	62138	41	24	-	-	-	-	-	-	279363	69773	-	411338
تشب للتأمين - مصر	2024	30523	3413	2652	-	-	-	-	2594	-	-	34012	-	73195
تشب للتأمين - مصر	2023	33800	3469	2528	-	-	-	-	2325	-	-	34229	-	76351
رويال للتأمين	2024	157856	49567	13410	9216	-	542718	171633	120631	-	29870	120920	539523	1755344
رويال للتأمين	2023	105443	44941	9660	6456	-	423675	164588	62998	-	35415	96401	416041	1365618
البايز للتأمين - مصر	2024	262551	126238	49334	-	-	1056463	22054	114122	-	-	463226	1783964	3877953
البايز للتأمين - مصر	2023	158099	87177	38044	-	-	703158	22731	62402	-	-	334124	1390634	2796368
سلامة للتأمين التكافلى	2024	29658	26555	3186	-	-	397000	82074	24210	-	46810	64039	280284	953816
سلامة للتأمين التكافلى	2023	22520	15823	1444	-	-	282151	78705	25038	-	34648	53197	137628	651154
بوبا ايجيبت	2024	-	-	-	-	-	-	-	-	-	-	-	2985108	2985108
بوبا ايجيبت	2023	-	-	-	-	-	-	-	-	-	-	-	2344494	2344494
المصرية للتأمين التكافلى ممتلكات	2024	174952	14941	9340	40739	-	199018	65471	48087	724612	497020	163000	340149	2277330
المصرية للتأمين التكافلى ممتلكات	2023	164140	16329	5889	17436	-	156753	75287	30902	177098	345501	115214	218134	1322682
وثاق للتأمين التكافلى	2024	26536	10454	1839	-	-	723494	67353	25116	-	1705	80049	470536	1407082
وثاق للتأمين التكافلى	2023	24398	7449	1883	-	-	400017	64527	18617	-	1414	70373	312653	901331
أروب لتأمينات الممتلكات	2024	5227	873	778	-	-	103390	47232	215	-	-	25257	193422	376394
أروب لتأمينات الممتلكات	2023	5859	470	544	-	-	46726	45294	482	-	-	22518	157544	279437
اسكان للتأمين	2024	33574	5130	584	523	1677	63012	59746	17606	-	88654	51643	4558	326706
اسكان للتأمين	2023	27931	2087	466	195	1324	44623	57293	11627	-	88158	59646	7008	300357
طوكيو مارين جينرال تكافل	2024	35799	98575	76647	-	-	89920	49563	18858	-	30552	43780	57765	501460
طوكيو مارين جينرال تكافل	2023	17712	75942	48674	500	-	62790	47529	9912	-	27782	33340	35323	359502
أورينت للتأمين التكافلى - ممتلكات	2024	706520	128998	47336	17188	-	954990	46792	982347	115764	-	433660	1671537	5105133
أورينت للتأمين التكافلى - ممتلكات	2023	515614	96749	31465	16797	-	581186	44941	536497	-	-	306255	1086716	3216223
أكسا للتأمين	2024	148113	16280	20467	6849	-	325048	12412	127188	-	-	113448	963640	1733445
أكسا للتأمين	2023	95778	14488	6714	2871	-	251109	11902	33497	-	-	85712	867866	1369937
مصر للتأمين التكافلى	2024	128746	5763	3664	6637	-	226884	12412	24150	2381	57120	68907	-	536665
مصر للتأمين التكافلى	2023	112255	4735	3071	4527	-	151140	11902	18781	1207	54687	55890	-	418195
ثروة للتأمين	2024	47942	12932	4092	1009	-	478353	12412	16736	-	2268	45654	242932	864330
ثروة للتأمين	2023	33519	4924	4062	208	-	334462	11902	17618	-	26583	41408	144473	619158
وطنية للتأمين	2024	14959	2345	4347	3116	-	140352	12412	10811	-	-	78445	29392	296177
وطنية للتأمين	2023	9701	1611	814	185	-	73351	11902	10299	-	-	64742	13112	185717
مدى للتأمين	2024	11133	7845	715	485	-	54208	12412	5839	-	-	24918	380255	497810
مدى للتأمين	2023	9079	4533	922	975	-	36005	11902	2904	-	-	22441	217000	305762
اجمالى السوق	2024	8267811	1228575	463365	878456	1312702	10036835	1574428	4683563	4514503	1645121	3376355	13352618	51334331
اجمالى السوق	2023	5417688	935297	304681	564154	383069	6930601	1384246	3062043	2683029	1277171	2653819	9273711	34869510

الاهمية النسبية للاقساط المباشرة

تابع / جدول (4/6)

%													الشركات	
اجمالي ممتلكات	طبي	حوادث	الائتمان	بتترول	هندسى	اجبارى	تكميلى	طيران	سفن	داخلى	بحرى	حريق		السنوات
36.7	19.9	19.7	23.3	78.9	36.4	44.7	23.9	95.9	59.1	27.4	34.8	53.4	2024	مصر للتأمين
34.0	14.0	21.5	-	90.6	36.2	38.8	25.7	92.6	63.0	26.0	35.6	49.4	2023	
3.1	0.2	2.5	0.5	-	10.5	3.3	4.5	-	24.8	8.7	4.7	2.1	2024	قناة السويس للتأمين
3.9	0.6	2.8	-	-	16.4	3.6	5.1	-	23.2	6.3	3.8	2.8	2023	
2.5	1.0	2.4	1.0	-	2.3	3.3	4.8	0.9	2.9	2.7	3.5	4.3	2024	المهندس للتأمين
2.9	1.2	2.4	-	-	2.7	3.6	5.0	-	2.2	3.6	3.3	5.3	2023	
2.9	2.1	3.6	1.0	0.5	3.8	1.1	4.5	1.5	2.0	1.6	7.1	3.4	2024	الدلتا للتأمين
3.2	2.5	3.9	-	0.7	4.5	1.1	4.6	5.1	1.4	2.4	7.6	3.0	2023	
0.0	-	0.2	-	-	-	-	-	-	-	-	-	-	2024	AIG للتأمين
0.0	-	0.3	-	-	0.2	-	-	-	-	-	-	-	2023	
7.7	2.3	16.8	1.8	2.0	14.2	4.8	9.0	1.6	1.4	8.2	8.4	14.0	2024	جي اي جي للتأمين
7.4	2.5	13.9	-	2.1	12.4	5.2	8.4	2.0	1.4	10.5	9.0	13.7	2023	
1.1	-	1.2	26.6	-	-	-	-	-	-	0.0	0.0	0.9	2024	الجمعية المصرية للتأمين التعاونى
1.2	-	2.6	-	-	-	-	-	-	-	0.0	0.0	1.1	2023	
0.1	-	1.0	-	-	0.1	-	-	-	-	0.6	0.3	0.4	2024	تشب للتأمين - مصر
0.2	-	1.3	-	-	0.1	-	-	-	-	0.8	0.4	0.6	2023	
3.4	4.0	3.6	1.8	-	2.6	10.9	5.4	-	1.0	2.9	4.0	1.9	2024	رويال للتأمين
3.9	4.5	3.6	-	-	2.1	11.9	6.1	-	1.1	3.2	4.8	1.9	2023	
7.6	13.4	13.7	-	-	2.4	1.4	10.5	-	-	10.6	10.3	3.2	2024	الليانز للتأمين - مصر
8.0	15.0	12.6	-	-	2.0	1.6	10.1	-	-	12.5	9.3	2.9	2023	
1.9	2.1	1.9	2.8	-	0.5	5.2	4.0	-	-	0.7	2.2	0.4	2024	سلامة للتأمين التكافلي
1.9	1.5	2.0	-	-	0.8	5.7	4.1	-	-	0.5	1.7	0.4	2023	
5.8	22.4	-	-	-	-	-	-	-	-	-	-	-	2024	بوبا ايجيبت
6.7	25.3	-	-	-	-	-	-	-	-	-	-	-	2023	
4.4	2.5	4.8	30.2	16.1	1.0	4.2	2.0	-	4.6	2.0	1.2	2.1	2024	المصرية للتأمين التكافلى ممتلكات
3.8	2.4	4.3	-	6.6	1.0	5.4	2.3	-	3.1	1.9	1.7	3.0	2023	
2.7	3.5	2.4	0.1	-	0.5	4.3	7.2	-	-	0.4	0.9	0.3	2024	وثاق للتأمين التكافلى
2.6	3.4	2.7	-	-	0.6	4.7	5.8	-	-	0.6	0.8	0.5	2023	
0.7	1.4	0.7	-	-	0.0	3.0	1.0	-	-	0.2	0.1	0.1	2024	أروب لتأمينات الممتلكات
0.8	1.7	0.8	-	-	0.0	3.3	0.7	-	-	0.2	0.1	0.1	2023	
0.6	0.0	1.5	5.4	-	0.4	3.8	0.6	0.1	0.1	0.1	0.4	0.4	2024	اسكان للتأمين
0.9	0.1	2.2	-	-	0.4	4.1	0.6	0.3	0.0	0.2	0.2	0.5	2023	
1.0	0.4	1.3	1.9	-	0.4	3.1	0.9	-	-	16.5	8.0	0.4	2024	طوكيو مارين جينرال تكافل
1.0	0.4	1.3	-	-	0.3	3.4	0.9	-	0.1	16.0	8.1	0.3	2023	
9.9	12.5	12.8	-	2.6	21.0	3.0	9.5	-	2.0	10.2	10.5	8.5	2024	أورينت للتأمين التكافلى - ممتلكات
9.2	11.7	11.5	-	-	17.5	3.2	8.4	-	3.0	10.3	10.3	9.5	2023	
3.4	7.2	3.4	-	-	2.7	0.8	3.2	-	0.8	4.4	1.3	1.8	2024	أكسا للتأمين
3.9	9.4	3.2	-	-	1.1	0.9	3.6	-	0.5	2.2	1.5	1.8	2023	
1.0	-	2.0	3.5	0.1	0.5	0.8	2.3	-	0.8	0.8	0.5	1.6	2024	مصر للتأمين التكافلي
1.2	-	2.1	-	0.0	0.6	0.9	2.2	-	0.8	1.0	0.5	2.1	2023	
1.7	1.8	1.4	0.1	-	0.4	0.8	4.8	-	0.1	0.9	1.1	0.6	2024	ثروة للتأمين
1.8	1.6	1.6	-	-	0.6	0.9	4.8	-	0.0	1.3	0.5	0.6	2023	
0.6	0.2	2.3	-	-	0.2	0.8	1.4	-	0.4	0.9	0.2	0.2	2024	وطنية للتأمين
0.5	0.1	2.4	-	-	0.3	0.9	1.1	-	0.0	0.3	0.2	0.2	2023	
1.0	2.8	0.7	-	-	0.1	0.8	0.5	-	0.1	0.2	0.6	0.1	2024	مدى للتأمين
0.9	2.3	0.8	-	-	0.1	0.9	0.5	-	0.2	0.3	0.5	0.2	2023	
100.0	100.0	100.0	100.0	100.0	100.0	100.0	100.0	100.0	100.0	100.0	100.0	100.0	2024	اجمالي السوق
100.0	100.0	100.0	100.0	100.0	100.0	100.0	100.0	100.0	100.0	100.0	100.0	100.0	2023	

مخصص الاخطار السارية لفروع التأمين

إجمالي الفروع

جدول (5/6)

بالالف جنيه

صافي العمليات		إعادة تأمين صادر خارجي		إعادة تأمين صادر محلي		جملة الاكتتابات		إعادة تأمين وارد خارجي		إعادة تأمين وارد محلي		الاكتتاب المباشر		الشركات
2024/2023	2023/2022	2024/2023	2023/2022	2024/2023	2023/2022	2024/2023	2023/2022	2024/2023	2023/2022	2024/2023	2023/2022	2024/2023	2023/2022	
9080675	6426521	3274327	1950708	8599	6493	12363601	8383722	804032	747895	412677	19309	11146893	7616518	مصر للتأمين
577611	531352	194847	170442	143265	148700	915723	850494			2710	43	913013	850451	قناة السويس للتأمين
408886	329736	270461	214406	7482	1357	686829	545499		23	212	1133	686617	544343	المهندس للتأمين
547572	387934	170480	139409	14003	781	732055	528125					732055	528125	الدلتا للتأمين
239215	158233	2602	5244	167	6	241984	163483			234624	151657	7360	11825	AIG للتأمين
809602	575663	1018719	641885	88979	27048	1917300	1244596	35133	16337			1882167	1228259	جي اي جي للتأمين
156240	98903	145196	103858			301436	202761					301436	202761	الجمعية المصرية للتأمين التعاوني
42680	20148	49269	32302			91949	52450			46812	11613	45137	40837	تشيب للتأمين
704616	501892	143630	185602	11011	4404	859257	691897			2634	1363	856622	690534	رويال للتأمين
1332349	966590	633855	453436	96183	69491	2062387	1489517			1375		2061012	1489517	البيانز للتأمين - مصر
466037	303357	34722	29188	25513	32616	526272	365161			1338	480	524933	364681	سلامة للتأمين التكافلي
917065	721658	871211	685575	45853	36083	1834129	1443315					1834129	1443315	بوبا ايجيبت
538508	453073	828344	420740	49108	10062	1415960	883875					1415960	883875	المصرية للتأمين التكافلي ممتلكات
611155	374635	23667	63655	41518	20600	676339	458890			207	452	676133	458439	وثاق للتأمين التكافلي
190225	125347	38644	29643	33	33	228902	155023					228902	155023	أروب لتأمينات الممتلكات
164421	154742	73435	62051	2554	1959	240410	218751			2109	1803	238301	216948	اسكان للتأمين
119996	89563	139275	89506	10341	8191	269612	187260					269612	187260	طوكيو مارين جينرال - تكافل
968956	622070	1698733	983792	282261	67028	2949950	1672890					2949950	1672890	أورينت للتأمين التكافلي - ممتلكات
573216	526652	254332	112993			827548	639646			30666	21589	796881	618057	أكسا للتأمين
210085	153754	76078	59577	6899	5646	293063	218978					293063	218978	مصر للتأمين التكافلي
293654	220047	112365	80824	4582	2450	410601	303321					410601	303321	ثروة للتأمين
178721	111492	26751	14934			205472	126426			1709	1539	203763	124886	وطنية للتأمين
221638	136634	9930	7339	184	623	231753	144596			4	4	231748	144592	مدى للتأمين
19353123	13989995	10090873	6537112	838535	443572	30282532	20970678	839164	764255	737079	210985	28706288	19995438	إجمالي شركات تأمينات الممتلكات والمسئوليات

صافي العمليات		إعادة تأمين صادر خارجي		إعادة تأمين صادر محلي		جملة الاكتتابات		إعادة تأمين وارد خارجي		إعادة تأمين وارد محلي		الاكتتاب المباشر		الشركات
2024/2023	2023/2022	2024/2023	2023/2022	2024/2023	2023/2022	2024/2023	2023/2022	2024/2023	2023/2022	2024/2023	2023/2022	2024/2023	2023/2022	
2445280	1673311	1024878	611991			3470158	2285302	437218	258574	1525	1240	3031415	2025488	مصر للتأمين
38417	29557	32701	34037	15608	10274	86726	73868			99	43	86628	73825	قناة السويس للتأمين
112286	97482	103179	85865	5346	1322	220812	184669		1			220812	184668	المهندس للتأمين
24327	12826	93980	58695	470	221	118777	71742					118777	71742	الدلتا للتأمين
														AIG للتأمين
79407	60642	472939	301364	9680	2503	562026	364510	17	42			562009	364468	جي اي جي للتأمين
31832	16435	13362	12165			45194	28600					45194	28600	الجمعية المصرية للتأمين التعاوني
13422	10369	17275	14060			30698	24429			12998	7302	17699	17126	تشب للتأمين
4082	3074	52923	39145	5169	2241	62174	44461			501	545	61673	43916	رويال للتأمين
20985	13736	75612	32811	8892	16884	105488	63431			382		105106	63431	الليانز للتأمين - مصر
5969	6367	7537	4319	3074	2821	16580	13508					16580	13508	سلامة للتأمين التكافلي
														بوبا ايجيبت
62130	51063	65869	50158	10068	5896	138068	107118					138068	107118	المصرية للتأمين التكافلي ممتلكات
3972	3344	5671	5908	4348	2708	13991	11960			140	66	13851	11895	وثاق للتأمين التكافلي
389	427	1984	2020	12	12	2385	2459					2385	2459	أروپ لتأمينات الممتلكات
4827	4687	9660	8381	662	240	15149	13308			1261	664	13888	12644	اسكان للتأمين
1979	927	11538	5575	1155	599	14672	7101					14672	7101	طوكيو مارين جينرال - تكافل
15827	7546	305955	188436	28998	17065	350780	213047					350780	213047	أورينت للتأمين التكافلي - ممتلكات
10790	6692	81835	50261			92625	56953			25801	15248	66824	41705	أكسا للتأمين
24679	18590	39920	32898	4559	3952	69158	55440					69158	55440	مصر للتأمين التكافلي
2257	3769	20312	14632	3009	1121	25577	19522					25577	19522	ثروة للتأمين
3856	2018	3945	3577			7800	5594			1442	1369	6358	4225	وطنية للتأمين
659	359	3762	3078	62	285	4483	3722					4483	3722	مدى للتأمين
2907374	2023224	2444837	1559377	101110	68144	5453321	3650745	437236	258617	44149	26477	4971937	3365651	إجمالي شركات تأمينات الممتلكات والمسئوليات

فرع البحرى

جدول (2/5/6)

بالالف جنيه

صافى العمليات		إعادة تأمين صادر خارجى		إعادة تأمين صادر محلى		جملة الاكتتابات		إعادة تأمين وارد خارجى		إعادة تأمين وارد محلى		الاكتتاب المباشر		الشركات
2024/2023	2023/2022	2024/2023	2023/2022	2024/2023	2023/2022	2024/2023	2023/2022	2024/2023	2023/2022	2024/2023	2023/2022	2024/2023	2023/2022	
170666	86843	9274	10485			179940	97328	19512	13777	144	209	160283	83342	مصر للتأمين
6910	5230	8792	4204	2172	2366	17874	11800			3		17871	11800	قناة السويس للتأمين
3290	2820	7353	4821			10643	7641					10643	7641	المهندس للتأمين
7310	6829	16262	13378		30	23572	20237					23572	20237	الدلتا للتأمين
	3		54				58						58	AIG للتأمين
9948	6044	18014	14959	71	106	28033	21109					28033	21109	جي اي جي للتأمين
29	12	18	9			46	22					46	22	الجمعية المصرية للتأمين التعاونى
1215	1126	1113	1043			2328	2169					2328	2169	تشب للتأمين
2668	3775	8251	7284	1494	173	12413	11232			19		12394	11232	رويال للتأمين
10753	6489	32622	23947	6766	122	50142	30558			444		49698	30558	البيانز للتأمين - مصر
5076	1842	4789	3301	1161	1340	11025	6484			2		11023	6484	سلامة للتأمين التكافى
														بوبا ايجيبت
2022	692	5316	3199	751	191	8089	4082					8089	4082	المصرية للتأمين التكافى ممتلكات
665	427	1370	978	950	447	2985	1852					2985	1852	وثاق للتأمين التكافى
186	106	41	52	3	3	230	161					230	161	أروب لتأمينات الممتلكات
447	266	1877	465	19	13	2344	745			103	55	2241	690	اسكان للتأمين
3552	1499	47314	30385	2337	1674	53203	33558					53203	33558	طوكيو مارين جيرال - تكافل
3997	2368	42798	28514	5736	1882	52531	32765					52531	32765	أورينت للتأمين التكافى - ممتلكات
2099	2704	2508	2283			4607	4987			375	422	4232	4565	أكسا للتأمين
354	223	997	868	90	93	1441	1184					1441	1184	مصر للتأمين التكافى
218	308	4432	1137	886	15	5536	1460					5536	1460	ثروة للتأمين
255	208	748	308			1003	516				3	1003	513	وطنية للتأمين
707	358	1844	878	-4	71	2547	1307					2547	1307	مدى للتأمين
232367	130175	215733	152553	22431	8525	470531	291253	19512	13777	1090	688	449929	276789	إجمالي شركات تأمينات الممتلكات والمسئوليات



فرع الداخلى

جدول (3/5/6)

بالالف جنيه

صافى العمليات		إعادة تأمين صادر خارجى		إعادة تأمين صادر محلى		جملة الاكتتابات		إعادة تأمين وارد خارجى		إعادة تأمين وارد محلى		الاكتتاب المباشر		الشركات
2024/2023	2023/2022	2024/2023	2023/2022	2024/2023	2023/2022	2024/2023	2023/2022	2024/2023	2023/2022	2024/2023	2023/2022	2024/2023	2023/2022	
54840	32784					54840	32784					54840	32784	مصر للتأمين
11728	6332	3767	1806	1371	264	16866	8403					16866	8403	قناة السويس للتأمين
2490	2186	2543	2199			5033	4384					5033	4384	المهندس للتأمين
1595	1297	2192	2110			3788	3407					3788	3407	الدلتا للتأمين
														AIG للتأمين
7046	6792	8123	6016			15169	12808					15169	12808	جي اي جي للتأمين
	3	1	8			1	11					1	11	الجمعية المصرية للتأمين التعاونى
481	311	1252	1127			1733	1439					1733	1439	تثب للتأمين
1109	1268	3943	2529	312	133	5364	3930					5364	3930	رويال للتأمين
16089	9936	817	4945	3274	1282	20180	16162					20180	16162	البايز للتأمين - مصر
753	166	769	319	228	120	1750	605					1750	605	سلامة للتأمين التكافى
														بوبا ايجيبت
771	452	2555	1697	410	207	3736	2356					3736	2356	المصرية للتأمين التكافى ممتلكات
285	269	248	419	233	203	765	891					765	891	وثاق للتأمين التكافى
116	148	195	126			311	273					311	273	أروپ لتأمينات الممتلكات
47	35	187	180			234	215					234	215	اسكان للتأمين
8706	5242	21203	12196	4738	4065	34647	21503					34647	21503	طوكيو مارين جينرال - تكافل
4951	3420	16183	9892			21134	13313					21134	13313	أورينت للتأمين التكافى - ممتلكات
8315	2508	3590	1089			11905	3598					11905	3598	أكسا للتأمين
444	310	899	788	123	130	1466	1228					1466	1228	مصر للتأمين التكافى
504	403	1132	1350			1637	1753					1637	1753	ثروة للتأمين
1073	80	1148	246			2221	326					2221	326	وطنية للتأمين
70	86	215	200		167	286	453					286	453	مدى للتأمين
121415	74029	70962	49242	10689	6570	203065	129841					203065	129841	إجمالي شركات تأمينات الممتلكات والمسئوليات

فرع السفن

جدول (4/5/6)

بالآلاف جنيه

صافى العمليات		إعادة تأمين صادر خارجى		إعادة تأمين صادر محلى		جملة الاكتتابات		إعادة تأمين وارد خارجى		إعادة تأمين وارد محلى		الاكتتاب المباشر		الشركات
2024/2023	2023/2022	2024/2023	2023/2022	2024/2023	2023/2022	2024/2023	2023/2022	2024/2023	2023/2022	2024/2023	2023/2022	2024/2023	2023/2022	
242601	139459	9948	25493		63	252549	165015	15442	14077	34	18	237073	150920	مصر للتأمين
15399	9393	69090	34171	5497	10779	89986	54343					89986	54343	قناة السويس للتأمين
6438	1229	7679	4188	47		14163	5418					14163	5418	المهندس للتأمين
3103	978	5224	2481	965	180	9291	3639					9291	3639	الدلتا للتأمين
														AIG للتأمين
540	369	4509	3614		47	5049	4031					5049	4031	جي اي جي للتأمين
														الجمعية المصرية للتأمين التعاونى
														تشب للتأمين
778	745	2926	2030	227	44	3931	2819					3931	2819	رويال للتأمين
														اليانز للتأمين - مصر
														سلامة للتأمين التكافى
														بوبا ايجيبت
8368	1606	6966	7858	961	572	16296	10036					16296	10036	المصرية للتأمين التكافى ممتلكات
														وثاق للتأمين التكافى
														أروپ لتأمينات الممتلكات
47	43	207	104	52		306	147			8	39	297	108	اسكان للتأمين
			200				200						200	طوكيو مارين جينرال - تكافل
171	258	5838	5391	866	1069	6875	6719					6875	6719	أورينت للتأمين التكافى - ممتلكات
2981	1105	1254	473			4235	1578			236		4000	1578	أكسا للتأمين
314	211	2288	1566	176	145	2779	1922					2779	1922	مصر للتأمين التكافى
49	15	524	91			573	106					573	106	ثروة للتأمين
263	15	2162	59			2425	74					2425	74	وطنية للتأمين
3	11	191	865		100	194	975					194	975	مدى للتأمين
281055	155438	118805	88586	8792	13000	408652	257023	15442	14077	278	57	392933	242889	إجمالي شركات تأمينات الممتلكات والمسئوليات

فرع الطيران

جدول (5/5/6)

بالآلاف جنيه

صافى العمليات		إعادة تأمين صادر خارجى		إعادة تأمين صادر محلى		جملة الاكتتابات		إعادة تأمين وارد خارجى		إعادة تأمين وارد محلى		الاكتتاب المباشر		الشركات
2024/2023	2023/2022	2024/2023	2023/2022	2024/2023	2023/2022	2024/2023	2023/2022	2024/2023	2023/2022	2024/2023	2023/2022	2024/2023	2023/2022	
131505	92867	459547	128531			591051	221398	87459	54485			503593	166913	مصر للتأمين
														قناة السويس للتأمين
1334		3607				4941						4941		المهندس للتأمين
1573	4417	6960	5995			8533	10412					8533	10412	الدلتا للتأمين
														AIG للتأمين
2		14206	4470			14208	4470					14208	4470	جي اي جي للتأمين
														الجمعية المصرية للتأمين التعاونى
														تشب للتأمين
														رويال للتأمين
														البايز للتأمين - مصر
														سلامة للتأمين التكافى
														بوبا ايجيبت
														المصرية للتأمين التكافى ممتلكات
														وثاق للتأمين التكافى
														أروپ لتأمينات الممتلكات
18	28	671	502			689	529					689	529	اسكان للتأمين
														طوكيو مارين جينرال - تكافل
														أورينت للتأمين التكافى - ممتلكات
														أكسا للتأمين
														مصر للتأمين التكافى
														ثروة للتأمين
														وطنية للتأمين
														مدى للتأمين
134432	97312	484990	139497			619422	236810	87459	54485			531963	182325	إجمالي شركات تأمينات الممتلكات والمسئوليات

فرع التكميلي

جدول (6/5/6)

بالالف جنيه

صافي العمليات		إعادة تأمين صادر خارجي		إعادة تأمين صادر محلي		جملة الاكتتابات		إعادة تأمين وارد خارجي		إعادة تأمين وارد محلي		الاكتتاب المباشر		الشركات
2024/2023	2023/2022	2024/2023	2023/2022	2024/2023	2023/2022	2024/2023	2023/2022	2024/2023	2023/2022	2024/2023	2023/2022	2024/2023	2023/2022	
1713742	1382840					1713742	1382840	3812	19			1709930	1382822	مصر للتأمين
182003	143417	9349	10490	4347	4861	195698	158768					195698	158768	قناة السويس للتأمين
139452	102570	59437	46470	25		198914	149040					198914	149040	المهندس للتأمين
183252	128850					183252	128850					183252	128850	الدلتا للتأمين
														AIG للتأمين
378470	249851	1180	9785			379650	259637					379650	259637	جي اي جي للتأمين
														الجمعية المصرية للتأمين التعاوني
														تشب للتأمين
233860	181479					233860	181479					233860	181479	رويال للتأمين
455510	317343	15				455526	317343					455526	317343	البايز للتأمين - مصر
162049	116118	132	76	68	1153	162250	117346					162250	117346	سلامة للتأمين التكافلي
														بوبا ايجيبت
80906	65495	1424		228		82557	65495					82557	65495	المصرية للتأمين التكافلي ممتلكات
293428	178615	16	72	872	336	294316	179024			5	6	294311	179018	وثاق للتأمين التكافلي
58663	23645	852				59515	23645					59515	23645	أروب لتأمينات الممتلكات
10173	7721	15223	11021		21	25396	18763			191	345	25205	18417	اسكان للتأمين
35405	25116	563				35968	25116					35968	25116	طوكيو مارين جيرال - تكافل
411818	256484	10589	2720			422407	259204					422407	259204	أورينت للتأمين التكافلي - ممتلكات
121694	127266	15924	444			137617	127711					137617	127711	أكسا للتأمين
93786	69739	874		75		94735	69739					94735	69739	مصر للتأمين التكافلي
199723	151354	5296	1758			205019	153112					205019	153112	ثروة للتأمين
59063	34363	764	318			59827	34681					59827	34681	وطنية للتأمين
21557	15911			126		21683	15911					21683	15911	مدى للتأمين
4834554	3578177	121638	83154	5740	6371	4961933	3667703	3812	19	196	351	4957924	3667333	إجمالي شركات تأمينات الممتلكات والمسئوليات

فرع الاجبارى

جدول (7/5/6)

بالالف جنيه

صافى العمليات		إعادة تأمين صادر خارجى		إعادة تأمين صادر محلى		جملة الاكتتابات		إعادة تأمين وارد خارجى		إعادة تأمين وارد محلى		الاكتتاب المباشر		الشركات
2024/2023	2023/2022	2024/2023	2023/2022	2024/2023	2023/2022	2024/2023	2023/2022	2024/2023	2023/2022	2024/2023	2023/2022	2024/2023	2023/2022	
491603	392321					491603	392321					491603	392321	مصر للتأمين
41924	40350					41924	40350					41924	40350	قناة السويس للتأمين
42523	41149					42523	41149					42523	41149	المهندس للتأمين
13444	12939					13444	12939					13444	12939	الدلتا للتأمين
														AIG للتأمين
41664	40403	19281	18254			60945	58657					60945	58657	جي اي جي للتأمين
														الجمعية المصرية للتأمين التعاونى
														تشب للتأمين
139319	134087					139319	134087					139319	134087	رويال للتأمين
19120	18402					19120	18402					19120	18402	البايز للتأمين - مصر
66621	64120					66621	64120					66621	64120	سلامة للتأمين التكافلى
														بوبا ايجيبت
54672	52619					54672	52619					54672	52619	المصرية للتأمين التكافلى ممتلكات
54672	52619					54672	52619					54672	52619	وثاق للتأمين التكافلى
38339	36901					38339	36901					38339	36901	أروب لتأمينات الممتلكات
19399	18670	29098	28005			48497	46676					48497	46676	اسكان للتأمين
40232	38721					40232	38721					40232	38721	طوكيو مارين جينرال - تكافل
40408	35408					40408	35408					40408	35408	أورينت للتأمين التكافلى - ممتلكات
10105	9696					10105	9696					10105	9696	أكسا للتأمين
10075	9288		350		58	10075	9696					10075	9696	مصر للتأمين التكافلى
10075	9696					10075	9696					10075	9696	ثروة للتأمين
10075	9420					10075	9420					10075	9420	وطنية للتأمين
10075	9420					10075	9420					10075	9420	مدى للتأمين
1154344	1026229	48379	46609		58	1202723	1072896					1202723	1072896	إجمالي شركات تأمينات الممتلكات والمسئوليات

فرع الهندسى

جدول (8/5/6)

بالالف جنيه

صافى العمليات		إعادة تأمين صادر خارجى		إعادة تأمين صادر محلى		جملة الاكتتابات		إعادة تأمين وارد خارجى		إعادة تأمين وارد محلى		الاكتتاب المباشر		الشركات
2024/2023	2023/2022	2024/2023	2023/2022	2024/2023	2023/2022	2024/2023	2023/2022	2024/2023	2023/2022	2024/2023	2023/2022	2024/2023	2023/2022	
571540	388443	627376	382032		1015	1198916	771489	119025	71828	1311	2259	1078580	697402	مصر للتأمين
58707	36512	63901	67374	112722	118673	235330	222560			2608		232722	222560	قناة السويس للتأمين
9307	7168	32410	27567	2065	50	43782	34785		21	212	149	43570	34615	المهندس للتأمين
34938	19515	27700	37747	12563	53	75201	57315					75201	57315	الدلتا للتأمين
226	2060	297	2777	167		689	4837			689	1740		3097	AIG للتأمين
49020	41937	258767	117004	33317	22620	341104	181562	34283	15644			306821	165918	جي اي جي للتأمين
														الجمعية المصرية للتأمين التعاونى
15134	1143	9480	1003			24614	2147			22622	394	1991	1753	تشب للتأمين
9215	3885	38925	20859	3808	1798	51948	26542			2115	818	49832	25724	رويال للتأمين
9741	9168	49823	29396	1341	686	60904	39250			549		60356	39250	اليانز للتأمين - مصر
3030	2751	7673	7458	6145	7045	16847	17253			576		16271	17253	سلامة للتأمين التكافى
														بوبا ايجيبت
3215	1314	13140	9344	2880	1702	19235	12361					19235	12361	المصرية للتأمين التكافى ممتلكات
1153	783	4632	4551	6484	3748	12268	9082			61	99	12207	8983	وثاق للتأمين التكافى
9	21	66	161	11	11	86	193					86	193	أروپ لتأمينات الممتلكات
3599	2248	3693	2465	1821	1206	9113	5919			355	375	8757	5544	اسكان للتأمين
1248	642	5691	2796	830	527	7769	3965					7769	3965	طوكيو مارين جينرال - تكافل
35738	14360	674741	373446	204142	29219	914621	417025					914621	417025	أورينت للتأمين التكافى - ممتلكات
4812	4302	87440	19694			92252	23996			4186	4825	88066	19172	أكسا للتأمين
2153	1438	8624	5532	1157	874	11934	7844					11934	7844	مصر للتأمين التكافى
578	738	6267	7379	295	444	7140	8561					7140	8561	ثروة للتأمين
1795	1397	3435	4296			5229	5693				36	5229	5658	وطنية للتأمين
229	140	2111	1179			2340	1318			4	4	2336	1314	مدى للتأمين
815386	539966	1926189	1124061	389747	189673	3131322	1853699	153308	87493	35291	10699	2942724	1755507	إجمالي شركات تأمينات الممتلكات والمسئوليات

فرع البترول

جدول (9/5/6)

بالآلاف جنيه

صافى العمليات		إعادة تأمين صادر خارجى		إعادة تأمين صادر محلى		جملة الاكتتابات		إعادة تأمين وارد خارجى		إعادة تأمين وارد محلى		الاكتتاب المباشر		الشركات
2024/2023	2023/2022	2024/2023	2023/2022	2024/2023	2023/2022	2024/2023	2023/2022	2024/2023	2023/2022	2024/2023	2023/2022	2024/2023	2023/2022	
909346	680772	1119894	776985	2879	3069	2032119	1460826	277478	397271	1634848	1183348			مصر للتأمين قناة السويس للتأمين المهندس للتأمين
1600	2572	6952	4325		255	8553	7152			8553	7152			الدلتا للتأمين AIG للتأمين
325	301	35487	21909			35812	22210			35812	22210			جي اي جي للتأمين الجمعية المصرية للتأمين التعاونى
2519		1679				4198			4198					تشب للتأمين رويال للتأمين اليانز للتأمين - مصر سلامة للتأمين التكافلى بوبا ايجيبت
12111	13949	420841	56890			432952	70839			432952	70839			المصرية للتأمين التكافلى ممتلكات وثاق للتأمين التكافلى أروب لتأمينات الممتلكات اسكان للتأمين طوكيو مارين جينرال - تكافل
137	40	12180	1738	37963	16246	50280	18024			50280	18024			أورينت للتأمين التكافلى - ممتلكات أكسا للتأمين
875	273	699	317	21	4	1595	594			1595	594			مصر للتأمين التكافلى ثروة للتأمين وطنية للتأمين مدى للتأمين
926913	697906	1597732	862164	40864	19575	2565509	1579645	277478	401469	2164040	1302167			إجمالي شركات تأمينات الممتلكات والمسئوليات

فرع الائتمان والضمان

جدول (10/5/6)

بالآلاف جنيه

صافى العمليات		إعادة تأمين صادر خارجى		إعادة تأمين صادر محلى		جملة الاكتتابات		إعادة تأمين وارد خارجى		إعادة تأمين وارد محلى		الاكتتاب المباشر		الشركات
2024/2023	2023/2022	2024/2023	2023/2022	2024/2023	2023/2022	2024/2023	2023/2022	2024/2023	2023/2022	2024/2023	2023/2022	2024/2023	2023/2022	
668183	523318					668183	523318					668183	523318	مصر للتأمين
134902	181899	2091	1167			136993	183065					136993	183065	قناة السويس للتأمين
2191	1944	5205	3359			7395	5303					7395	5303	المهندس للتأمين
11806	4899					11806	4899					11806	4899	الدلتا للتأمين
														AIG للتأمين
664	472	12623	8961			13288	9433					13288	9433	جي اي جي للتأمين
82390	47821	127397	79832			209787	127652					209787	127652	الجمعية المصرية للتأمين التعاونى
														تشب للتأمين
4079	4908	7869	10395			11948	15303					11948	15303	رويال للتأمين
														البايز للتأمين - مصر
4746	2635	11395	8093	4456	3438	20597	14166			643	307	19954	13859	سلامة للتأمين التكافى
														بوبا ايجيبت
124459	178131	284756	217716	5648		414863	395847					414863	395847	المصرية للتأمين التكافى ممتلكات
878	2066	240	643	777		1895	2709				282	1895	2428	وثاق للتأمين التكافى
														أروب لتأمينات الممتلكات
68189	70489	10360	6568		-63	78549	76995					78549	76995	اسكان للتأمين
832	381	12520	13922			13353	14303					13353	14303	طوكيو مارين جينرال - تكافل
														أورينت للتأمين التكافى - ممتلكات
														أكسا للتأمين
21030	16462	10909	10499	153	48	32092	27009					32092	27009	مصر للتأمين التكافى
832	5479	75	5154			907	10633					907	10633	ثروة للتأمين
														وطنية للتأمين
														مدى للتأمين
1125183	1040902	485440	366309	11034	3423	1621656	1410634			643	589	1621014	1410046	إجمالي شركات تأمينات الممتلكات والمسئوليات



فرع الحوادث

جدول (11/5/6)

بالالف جنيه

صافي العمليات		إعادة تأمين صادر خارجي		إعادة تأمين صادر محلي		جملة الاكتتابات		إعادة تأمين وارد خارجي		إعادة تأمين وارد محلي		الاكتتاب المباشر		الشركات
2024/2023	2023/2022	2024/2023	2023/2022	2024/2023	2023/2022	2024/2023	2023/2022	2024/2023	2023/2022	2024/2023	2023/2022	2024/2023	2023/2022	
608666	461371	23410	15191	5720	2347	637796	478909	119181	49012	9610	11609	509004	418288	مصر للتأمين
76853	66119	4093	5034	1548	1483	82494	72636					82494	72636	قناة السويس للتأمين
70130	58035	10996	6839		-15	81126	64859				985	81126	63874	المهندس للتأمين
148273	101922	11210	14679	5	42	159489	116643					159489	116643	الدلتا للتأمين
238989	156170	2305	2412		6	241295	158588			233935	149917	7360	8670	AIG للتأمين
174765	130640	133851	79012	105	983	308720	210635	832	652			307888	209983	جي اي جي للتأمين
41988	34632	4419	11844			46408	46476					46408	46476	الجمعية المصرية للتأمين التعاوني
9910	7198	18469	15069			28379	22267			6993	3917	21386	18351	تشب للتأمين
94760	89582	27708	16034	2	14	122469	105630					122469	105630	رويال للتأمين
332805	216322	112386	59424	488	4638	445680	280384					445680	280384	الليانز للتأمين - مصر
95028	65993	2427	857	803	1029	98258	67880			117	173	98141	67707	سلامة للتأمين التكافلي
														بوبا ايجيبت
89560	60631	18632	10599	1242	1495	109433	72724					109433	72724	المصرية للتأمين التكافلي ممتلكات
104001	67017	3104	3009	1872	1245	108977	71271					108977	71271	وثاق للتأمين التكافلي
36560	23450	179	284	8	8	36747	23742					36747	23742	أروب لتأمينات الممتلكات
56826	48970	1483	2716		541	58309	52228			190	325	58119	51903	اسكان للتأمين
22291	13692	23091	13646	1280	1326	46662	28664					46662	28664	طوكيو مارين جينرال - تكافل
194597	116886	162906	92753	4555	1546	362058	211185					362058	211185	أورينت للتأمين التكافلي - ممتلكات
51989	37601	28510	18769			80498	56370			69	1094	80429	55275	أكسا للتأمين
56376	37221	10869	6759	545	341	67789	44322					67789	44322	مصر للتأمين التكافلي
14932	12583	29377	18931	393	869	44702	32383					44702	32383	ثروة للتأمين
92975	59006	12159	5870			105135	64877			267	132	104867	64745	وطنية للتأمين
36235	23549	1806	1139		1	38042	24689					38042	24689	مدى للتأمين
2648510	1888591	643390	400870	18565	17899	3310465	2307361	120013	49664	251181	168150	2939271	2089546	إجمالي شركات تأمينات الممتلكات والمسئوليات

فرع الطبي

جدول (12/5/6)

بالالف جنيه

صافي العمليات		إعادة تأمين صادر خارجي		إعادة تأمين صادر محلي		جملة الاكتتابات		إعادة تأمين وارد خارجي		إعادة تأمين وارد محلي		الاكتتاب المباشر		الشركات
2024/2023	2023/2022	2024/2023	2023/2022	2024/2023	2023/2022	2024/2023	2023/2022	2024/2023	2023/2022	2024/2023	2023/2022	2024/2023	2023/2022	
1072704	572191					1072704	572191	2382	8645	2782	3975	1067540	559571	مصر للتأمين
10768	12543	1064	12159			11832	24702					11832	24702	قناة السويس للتأمين
19444	15152	38053	33099			57498	48251					57498	48251	المهندس للتأمين
116351	90890					116351	90890					116351	90890	الدلتا للتأمين
														AIG للتأمين
67752	38210	39738	56537	45806	788	153296	95535					153296	95535	جي اي جي للتأمين
														الجمعية المصرية للتأمين التعاوني
														تشب للتأمين
214747	79088	1085	87325			215832	166414					215832	166414	رويال للتأمين
467347	375194	362580	302914	75421	45879	905348	723987					905348	723987	البيانز للتأمين - مصر
122763	43364		4766	9579	15670	132343	63799					132343	63799	سلامة للتأمين التكافلي
917065	721658	871211	685575	45853	36083	1834129	1443315					1834129	1443315	بوبا ايجيبت
100293	27120	8846	63279	26921		136060	90398					136060	90398	المصرية للتأمين التكافلي ممتلكات
152101	69494	8386	48075	25983	11913	186470	129482					186470	129482	وثاق للتأمين التكافلي
55962	40650	35327	26999			91289	67649					91289	67649	أروب لتأمينات الممتلكات
846	1584	977	1643			1823	3227					1823	3227	اسكان للتأمين
5751	3344	17355	10785			23106	14129					23106	14129	طوكيو مارين جينرال - تكافل
261311	185299	467545	280902			728856	466201					728856	466201	أورينت للتأمين التكافلي - ممتلكات
360430	334778	33272	19980			393702	354758					393702	354758	أكسا للتأمين
														مصر للتأمين التكافلي
64486	35702	44949	30392			109435	66094					109435	66094	ثروة للتأمين
9367	4985	2390	260			11757	5245					11757	5245	وطنية للتأمين
152102	86800					152102	86800					152102	86800	مدى للتأمين
4171591	2738045	1932777	1664690	229563	110333	6333931	4513068	2382	8645	2782	3975	6328767	4500448	إجمالي شركات تأمينات الممتلكات والمسئوليات

التعويضات المسددة وفقاً لفروع التأمين

إجمالي الفروع

جدول (6/6)

بالالف جنيه

الشركات	الاكتتاب المباشر		إعادة تأمين وارد محلي		إعادة تأمين وارد خارجي		جملة الاكتتابات		إعادة تأمين صادر محلي		إعادة تأمين صادر خارجي		صافي العمليات	
	2024/2023	2023/2022	2024/2023	2023/2022	2024/2023	2023/2022	2024/2023	2023/2022	2024/2023	2023/2022	2024/2023	2023/2022	2024/2023	2023/2022
مصر للتأمين	6722360	3260150			330201	31077	1396890	938406	15136	8449451	4229633	8449451	4229633	1396890
قناة السويس للتأمين	560908	344914				8749			35453	560908	353663	560908	353663	
المهندس للتأمين	537004	415081			958	498	153		1	537962	415733	537962	415733	
الدلتا للتأمين	600303	420820							75	600303	420820	600303	420820	
AIG للتأمين	1848	3788			8786				22	10634	3788	10634	3788	
جي اي جي للتأمين	869162	615794							81	869162	615794	869162	615794	
الجمعية المصرية للتأمين التعاوني	148363	93521				4				148363	93525	148363	93521	
تشب للتأمين	6658	103629			1958	3010			101486	8615	106639	8615	106639	
رويال للتأمين	653070	676882							1898	653070	676882	653070	676882	
البايز للتأمين - مصر	1630113	1017462			226	642			56227	1630339	1018103	1630339	1018103	
سلامة للتأمين التكافلي	357210	318276				3			64378	357210	318280	357210	318276	
بوبا اجيببت	1456520	974333							24358	1456520	974333	1456520	974333	
المصرية للتأمين التكافلي ممتلكات	918220	720354							3524	918220	720354	918220	720354	
وثاق للتأمين التكافلي	748494	468056				27			18141	748494	468083	748494	468056	
أروب لتأمينات الممتلكات	177149	165218							18	177149	165218	177149	165218	
اسكان للتأمين	186056	49295			75	276				186131	49570	186056	49295	
طوكيو مارين جينرال - تكافل	82836	74599							1559	82836	74599	82836	74599	
أورينت للتأمين التكافلي - ممتلكات	1519600	1268457							41970	1519600	1268457	1519600	1268457	
أكسا للتأمين	842014	782641			1674	162				843688	782802	842014	782641	
مصر للتأمين التكافلي	238363	98496							4718	238363	98496	238363	98496	
ثروة للتأمين	322695	207376							68	322695	207376	322695	207376	
وطنية للتأمين	75281	41819				11				75281	41831	75281	41819	
مدى للتأمين	280479	158973							1398	280479	158973	280479	158973	
إجمالي شركات تأمينات الممتلكات والمسئوليات	18934705	12279933			343878	44458			370493	20675473	13262951	20675473	13262951	

فرع الحريق

جدول (1/6/6)

بالآلاف جنيهه

صافي العمليات		إعادة تأمين صادر خارجي		إعادة تأمين صادر محلي		جملة الاكتتابات		إعادة تأمين وارد خارجي		إعادة تأمين وارد محلي		الاكتتاب المباشر		الشركات
2024/2023	2023/2022	2024/2023	2023/2022	2024/2023	2023/2022	2024/2023	2023/2022	2024/2023	2023/2022	2024/2023	2023/2022	2024/2023	2023/2022	
1491636	465743	206363	148556		3950	1697998	618249	896602	355243	4652	999	796744	262007	مصر للتأمين
12602	13404	5394	12889	2522	3647	20517	29940				1	20517	29939	قناة السويس للتأمين
14259	9237	154457	72546	218	1	168933	81783		40			168933	81743	المهندس للتأمين
13037	1115	136103	12823	86	38	149227	13975					149227	13975	الدلتا للتأمين
24	-1032	31	3456		14	55	2438					55	2438	AIG للتأمين
14276	9363	73673	32109	1	81	87950	41553					87950	41553	جي اي جي للتأمين
4096	2829	8995	2550			13091	5379					13091	5379	الجمعية المصرية للتأمين التعاوني
1067	2536	2783				3850	2536			1033	1689	2817	847	تشب للتأمين
1864	894	3290	4065	327	191	5482	5150					5482	5150	رويال للتأمين
2050	-43184	20687	-18151	-721	-6471	22016	-67806					22016	-67806	البيانز للتأمين - مصر
388	2101	7693	21449	2045	12122	10126	35672					10126	35672	سلامة للتأمين التكافلي
														بوبا ايجيبت
3309	5819	19671	22485	1980	2780	24960	31084					24960	31084	المصرية للتأمين التكافلي ممتلكات
394	328	1004	155	453	66	1851	549					1851	549	وثاق للتأمين التكافلي
1303	73	1956	179			3259	252					3259	252	أروب لتأمينات الممتلكات
2320	38	5209	123			7529	162			75	141	7454	21	اسكان للتأمين
61	62	100	94	16	31	177	187					177	187	طوكيو مارين جينرال - تكافل
2405	8158	18919	299265	76947	35129	98271	342552					98271	342552	أورينت للتأمين التكافلي - ممتلكات
855	1232	6254	1903			7109	3135			364	23	6746	3111	أكسا للتأمين
4349	1261	87983	11064	12100	2235	104432	14560					104432	14560	مصر للتأمين التكافلي
26	45	780	561		56	807	662					807	662	ثروة للتأمين
551	10	4876	93			5427	102				11	5427	91	وطنية للتأمين
	8		136		1		145						145	مدى للتأمين
1570872	480037	766221	628349	95975	53872	2433068	1162258	896602	355282	6124	2865	1530342	804111	إجمالي شركات تأمينات الممتلكات والمسئوليات

فرع البحري

جدول (2/6/6)

بالآلاف جنيه

صافي العمليات		إعادة تأمين صادر خارجي		إعادة تأمين صادر محلي		جملة الاكتتابات		إعادة تأمين وارد خارجي		إعادة تأمين وارد محلي		الاكتتاب المباشر		الشركات
2024/2023	2023/2022	2024/2023	2023/2022	2024/2023	2023/2022	2024/2023	2023/2022	2024/2023	2023/2022	2024/2023	2023/2022	2024/2023	2023/2022	
69241	118519	17043	107586			86284	226105	30768	40913	22	29	55494	185163	مصر للتأمين
62	614	68	372	-10	150	119	1136					119	1136	قناة السويس للتأمين
1999	672	12246	6290	290		14535	6963		29			14535	6934	المهندس للتأمين
2297	1274	14563	3789		2	16861	5065					16861	5065	الدلتا للتأمين
31	-353	44	184			75	-168					75	-168	AIG للتأمين
-257	1239	6496	2747			6238	3986					6238	3986	جي اي جي للتأمين
			4			4					4			الجمعية المصرية للتأمين التعاوني
	1	408	1008			408	1009					408	1009	تشب للتأمين
51	373	4685	8281	137	249	4873	8903					4873	8903	رويال للتأمين
9338	9246	2483	990	2254	1000	14075	11237					14075	11237	البيانز للتأمين - مصر
	137		280		145		562						562	سلامة للتأمين التكافلي
														بوبا ايجيبت
1071	39	3784	148	468	17	5323	204					5323	204	المصرية للتأمين التكافلي ممتلكات
2	122	2	72	1	32	5	226					5	226	وثاق للتأمين التكافلي
	1		3				4						4	أروب لتأمينات الممتلكات
49	137	242	11			291	148				128	291	20	اسكان للتأمين
682	683	3831	3251	363	667	4876	4602					4876	4602	طوكيو مارين جينرال - تكافل
1382	2822	3996	5127	1265	3637	6643	11586					6643	11586	أورينت للتأمين التكافلي - ممتلكات
2120	548	2504	-327			4625	221			187	133	4437	88	أكسا للتأمين
12	35	30	116	4	25	46	176					46	176	مصر للتأمين التكافلي
-26	7	1326	336			1300	343					1300	343	ثروة للتأمين
1	138	4	557			5	695					5	695	وطنية للتأمين
	16		17		15		47						47	مدى للتأمين
88055	136272	73755	140843	4772	5939	166582	283053	30768	40942	210	293	135604	241818	إجمالي شركات تأمينات الممتلكات والمسئوليات

فرع الداخلى

جدول (3/6/6)

بالآلاف جنيه

صافى العمليات		إعادة تأمين صادر خارجى		إعادة تأمين صادر محلى		جملة الاكتتابات		إعادة تأمين وارد خارجى		إعادة تأمين وارد محلى		الاكتتاب المباشر		الشركات
2024/2023	2023/2022	2024/2023	2023/2022	2024/2023	2023/2022	2024/2023	2023/2022	2024/2023	2023/2022	2024/2023	2023/2022	2024/2023	2023/2022	
6596	26287					6596	26287					6596	26287	مصر للتأمين
785	133	118	1	41		944	134					944	134	قناة السويس للتأمين
570	1895	747	1981			1317	3876					1317	3876	المهندس للتأمين
603	134	723	153			1326	287					1326	287	الدلتا للتأمين
	1	1	2			1	3					1	3	AIG للتأمين
898	487	912	1357			1810	1844					1810	1844	جي اي جي للتأمين
														الجمعية المصرية للتأمين التعاونى
1		6				7						7		تشب للتأمين
912	106					912	106					912	106	رويال للتأمين
852	1658	61	164			913	1823					913	1823	اليانز للتأمين - مصر
49	21	92	36	22	21	163	78					163	78	سلامة للتأمين التكافلى
														بوبا ايجيبت
163	147	729	522	86	67	978	735					978	735	المصرية للتأمين التكافلى ممتلكات
2	15	2	93	4	33	8	141					8	141	وثاقى للتأمين التكافلى
119	28	79	25			199	53					199	53	أروب لتأمينات الممتلكات
-1	6	1	51				57						57	اسكان للتأمين
1965	1237	4964	3119	892	1039	7820	5395					7820	5395	طوكيو مارين جينرال - تكافل
1484	1770	2706	2338			4190	4108					4190	4108	أورينت للتأمين التكافلى - ممتلكات
1044	1129	448	493			1492	1622					1492	1622	أكسا للتأمين
49	188	163	571	29	118	241	877					241	877	مصر للتأمين التكافلى
61	17	350	153			412	170					412	170	ثروة للتأمين
78	1	310	4			388	5					388	5	وطنية للتأمين
														مدى للتأمين
16230	35260	12412	11064	1074	1277	29716	47601					29716	47601	إجمالي شركات تأمينات الممتلكات والمسئوليات

فرع السفن

جدول (4/6/6)

بالالف جنيه

صافي العمليات		إعادة تأمين صادر خارجي		إعادة تأمين صادر محلي		جملة الاكتتابات		إعادة تأمين وارد خارجي		إعادة تأمين وارد محلي		الاكتتاب المباشر		الشركات
2024/2023	2023/2022	2024/2023	2023/2022	2024/2023	2023/2022	2024/2023	2023/2022	2024/2023	2023/2022	2024/2023	2023/2022	2024/2023	2023/2022	
97558	58208	-71	11	-30	434	97457	58654	15661	12552		8	81796	46094	مصر للتأمين
3317	2104	31239	15447	4767	3143	39323	20694					39323	20694	قناة السويس للتأمين
592	1351	2244	29018			2836	30369					2836	30369	المهندس للتأمين
305	577	2515	521		36	2821	1133					2821	1133	الذلتا للتأمين
1						1	1					1	1	AIG للتأمين
														جي اي جي للتأمين
														الجمعية المصرية للتأمين التعاوني
														تشب للتأمين
386	54	281	207	23	11	689	272					689	272	رويال للتأمين
														الليانز للتأمين - مصر
														سلامة للتأمين التكافلي
														بوبا اجيببت
25	296	96	2333	11	96	132	2725					132	2725	المصرية للتأمين التكافلي ممتلكات
														وثاق للتأمين التكافلي
														أروب لتأمينات الممتلكات
11	2					11	2					11	2	اسكان للتأمين
														طوكيو مارين جينرال - تكافل
788	402	4541	824	3	126	5331	1352					5331	1352	أورينت للتأمين التكافلي - ممتلكات
														أكسا للتأمين
11		231		18		260						260		مصر للتأمين التكافلي
														ثروة للتأمين
														وطنية للتأمين
4	100	376	2501		1382	380	3983					380	3983	مدى للتأمين
102998	63095	41452	50861	4792	5228	149241	119185	15661	12552		8	133580	106625	إجمالي شركات تأمينات الممتلكات والمسئوليات

فرع الطيران

جدول (5/6/6)

بالالف جنيه

صافى العمليات		إعادة تأمين صادر خارجى		إعادة تأمين صادر محلى		جملة الاكتتابات		إعادة تأمين وارد خارجى		إعادة تأمين وارد محلى		الاكتتاب المباشر		الشركات
2024/2023	2023/2022	2024/2023	2023/2022	2024/2023	2023/2022	2024/2023	2023/2022	2024/2023	2023/2022	2024/2023	2023/2022	2024/2023	2023/2022	
66486	20414	9117	161695			75603	182109	54297	31667			21306	150442	مصر للتأمين قناة السويس للتأمين المهندس للتأمين الدلتا للتأمين AIG للتأمين
1		21				22						22		جي اي جي للتأمين الجمعية المصرية للتأمين التعاونى تشب للتأمين رويال للتأمين البيانز للتأمين - مصر سلامة للتأمين التكافلي بوبا ايجيبت المصرية للتأمين التكافلي ممتلكات وثاقى للتأمين التكافلي أروب لتأمينات الممتلكات اسكان للتأمين طوكيو مارين جينرال - تكافل أورينت للتأمين التكافلي - ممتلكات أكسا للتأمين مصر للتأمين التكافلي ثروة للتأمين وطنية للتأمين مدى للتأمين
66486	20414	9138	161695			75624	182109	54297	31667			21328	150442	إجمالي شركات تأمينات الممتلكات والمسئوليات



فرع التكميلي

جدول (6/6/6)

بالآلاف جنيه

صافي العمليات		إعادة تأمين صادر خارجي		إعادة تأمين صادر محلي		جملة الاكتتابات		إعادة تأمين وارد خارجي		إعادة تأمين وارد محلي		الاكتتاب المباشر		الشركات
2024/2023	2023/2022	2024/2023	2023/2022	2024/2023	2023/2022	2024/2023	2023/2022	2024/2023	2023/2022	2024/2023	2023/2022	2024/2023	2023/2022	
1114524	829547					1114524	829547	15886	12726			1098638	816821	مصر للتأمين
141624	101445	17011	21413	7088	6653	165723	129512					165723	129512	قناة السويس للتأمين
105602	78376	80349	50511			185951	128887					185951	128887	المهندس للتأمين
136650	141861	25229	2806			161878	144667					161878	144667	الدلتا للتأمين
-93	-921					-93	-921					-93	-921	AIG للتأمين
356912	243685	6065	4172			362977	247856					362977	247856	جي اي جي للتأمين
														الجمعية المصرية للتأمين التعاوني
														تشبب للتأمين
203691	214085		1285			203691	215370					203691	215370	رويال للتأمين
354803	240439					354803	240439					354803	240439	اليانز للتأمين - مصر
127503	110982	2365	117	1464	481	131333	111579					131333	111579	سلامة للتأمين التكافلي
														بوبا اجيببت
83653	82583	4302	1570			87955	84152					87955	84152	المصرية للتأمين التكافلي ممتلكات
245241	177819				50	245241	177869					245241	177869	وثاق للتأمين التكافلي
30539	23131	11		18		30569	23131					30569	23131	أروب لتأمينات الممتلكات
9932	7895	12528	10355			22460	18250					22460	18250	اسكان للتأمين
22925	24405	201	-652		-217	23127	23536					23127	23536	طوكيو مارين جينرال - تكافل
303188	193434	2930	7719			306118	201153					306118	201153	أورينت للتأمين التكافلي - ممتلكات
135923	123265	7314	3621			143238	126885					143238	126885	أكسا للتأمين
73645	48684	4021	8754	908	1726	78574	59164					78574	59164	مصر للتأمين التكافلي
149599	143849	22281	5510			171880	149359					171880	149359	ثروة للتأمين
45206	22804	1257				46463	22804					46463	22804	وطنية للتأمين
16629	24788	912	27			17541	24815					17541	24815	مدى للتأمين
3657698	2832155	186777	117207	9479	8692	3853954	2958054	15886	12726			3838068	2945328	إجمالي شركات تأمينات الممتلكات والمسئوليات

فرع الاجبارى

جدول (7/6/6)

بالالف جنيه

صافى العمليات		إعادة تأمين صادر خارجى		إعادة تأمين صادر محلى		جملة الاكتتابات		إعادة تأمين وارد خارجى		إعادة تأمين وارد محلى		الاكتتاب المباشر		الشركات
2024/2023	2023/2022	2024/2023	2023/2022	2024/2023	2023/2022	2024/2023	2023/2022	2024/2023	2023/2022	2024/2023	2023/2022	2024/2023	2023/2022	
284672	215433	-58	856			284614	216289			32		284614	216256	مصر للتأمين
14269	16878					14269	16878					14269	16878	قناة السويس للتأمين
12726	7814	298	1585			13023	9399					13023	9399	المهندس للتأمين
4896	4670					4896	4670					4896	4670	الدلتا للتأمين
4	23	5	11		7	9	41					9	41	AIG للتأمين
11725	9834	13971	12019			25696	21852					25696	21852	جي اي جي للتأمين
														الجمعية المصرية للتأمين التعاونى
														تشب للتأمين
42769	57820					42769	57820					42769	57820	رويال للتأمين
7112	6650					7112	6650					7112	6650	البيانز للتأمين - مصر
26910	19571	3820	367			30730	19938					30730	19938	سلامة للتأمين التكافى
														بوبا ايجيبت
22718	17656					22718	17656					22718	17656	المصرية للتأمين التكافى ممتلكات
26806	17549					26806	17549					26806	17549	وثاقى للتأمين التكافى
11284	13560					11284	13560					11284	13560	أروب لتأمينات الممتلكات
6583	5917	10479	10335			17062	16251					17062	16251	اسكان للتأمين
12953	17067					12953	17067					12953	17067	طوكيو مارين جينرال - تكافل
13581	9738	7	1192			13588	10929					13588	10929	أورينت للتأمين التكافى - ممتلكات
2770	2528					2770	2528					2770	2528	أكسا للتأمين
2487	2005	515	1232	86	237	3088	3474					3088	3474	مصر للتأمين التكافى
2861	2528					2861	2528					2861	2528	ثروة للتأمين
2560	2085					2560	2085					2560	2085	وطنية للتأمين
2469	1960					2469	1960					2469	1960	مدى للتأمين
512155	431283	29037	27596	86	245	541278	459124			32		541278	459092	إجمالي شركات تأمينات الممتلكات والمسئوليات

فرع الهندسى

جدول (8/6/6)

بالالف جنيه

صافى العمليات		إعادة تأمين صادر خارجى		إعادة تأمين صادر محلى		جملة الاكتتابات		إعادة تأمين وارد خارجى		إعادة تأمين وارد محلى		الاكتتاب المباشر		الشركات
2024/2023	2023/2022	2024/2023	2023/2022	2024/2023	2023/2022	2024/2023	2023/2022	2024/2023	2023/2022	2024/2023	2023/2022	2024/2023	2023/2022	
126970	91827	156968	124883			283938	216710	94267	73880	1755	9398	187916	133432	مصر للتأمين
20014	9484	156653	52302	66861	21779	243528	83565				8748	243528	74817	قناة السويس للتأمين
4724	1747	24910	14230		1	29634	15977		71	958	497	28677	15409	المهندس للتأمين
21365	9969	9378	12916	3		30746	22885					30746	22885	الدلتا للتأمين
	-322		322											AIG للتأمين
35583	23419	59904	30929			95486	54348					95486	54348	جي اي جي للتأمين
														الجمعية المصرية للتأمين التعاونى
587	661	1098	660		101486	1685	102807			925	1321	761	101486	تشب للتأمين
2090	517	8723	16070	440	346	11253	16933					11253	16933	رويال للتأمين
458	1000	5102	16328		18	5560	17346			226	642	5334	16704	الليانز للتأمين - مصر
155	49	302	224	177	81	635	354				3	635	351	سلامة للتأمين التكافلى
														بوبا اجيبت
1383	421	10263	1632	1572	217	13218	2269					13218	2269	المصرية للتأمين التكافلى ممتلكات
87	603	189	526	67	205	343	1334				27	343	1307	وثاق للتأمين التكافلى
														أروب لتأمينات الممتلكات
613	372	1517	716			2130	1089				7	2130	1082	اسكان للتأمين
238	4	776	5	48	2	1063	11					1063	11	طوكيو مارين جينرال - تكافل
3344	4179	31010	41038	18785	3079	53139	48295					53139	48295	أورينت للتأمين التكافلى - ممتلكات
304	589	983	8591			1287	9179			1123	6	163	9174	أكسا للتأمين
652	186	3032	1671	477	281	4161	2138					4161	2138	مصر للتأمين التكافلى
62	48	337	510	2	12	401	569					401	569	ثروة للتأمين
3		12				15						15		وطنية للتأمين
74	101	173	486			247	587					247	587	مدى للتأمين
218708	144853	471330	324039	88432	127505	778470	596397	94267	73951	4987	20648	679216	501798	إجمالي شركات تأمينات الممتلكات والمسئوليات

فرع البترول

جدول (9/6/6)

بالالف جنيه

صافي العمليات		إعادة تأمين صادر خارجي		إعادة تأمين صادر محلي		جملة الاكتتابات		إعادة تأمين وارد خارجي		إعادة تأمين وارد محلي		الاكتتاب المباشر		الشركات
2024/2023	2023/2022	2024/2023	2023/2022	2024/2023	2023/2022	2024/2023	2023/2022	2024/2023	2023/2022	2024/2023	2023/2022	2024/2023	2023/2022	
528782	225301	1905292	371937		10737	2434074	607975	252714	308368			2125706	355260	مصر للتأمين
														قناة السويس للتأمين
	730		79121				79851						79851	المهندس للتأمين
														الدلتا للتأمين
														AIG للتأمين
614		30082				30696						30696		جي اي جي للتأمين
														الجمعية المصرية للتأمين التعاوني
														تشب للتأمين
														رويال للتأمين
														البيانز للتأمين - مصر
														سلامة للتأمين التكافلي
														بوبا ايجيبت
	146						146						146	المصرية للتأمين التكافلي ممتلكات
														وثاق للتأمين التكافلي
														أروب لتأمينات الممتلكات
														اسكان للتأمين
														طوكيو مارين جينرال - تكافل
														أورينت للتأمين التكافلي - ممتلكات
														أكسا للتأمين
														مصر للتأمين التكافلي
														ثروة للتأمين
														وطنية للتأمين
														مدى للتأمين
529396	226177	1935374	451059		10737	2464770	687972	252714	308368			2156402	435258	إجمالي شركات تأمينات الممتلكات والمسئوليات

بالالف جنيه

صافي العمليات		إعادة تأمين صادر خارجي		إعادة تأمين صادر محلي		جملة الاكتتابات		إعادة تأمين وارد خارجي		إعادة تأمين وارد محلي		الاكتتاب المباشر		الشركات
2024/2023	2023/2022	2024/2023	2023/2022	2024/2023	2023/2022	2024/2023	2023/2022	2024/2023	2023/2022	2024/2023	2023/2022	2024/2023	2023/2022	
141580	163721					141580	163721					141580	163721	مصر للتأمين
4132	6603					4132	6603					4132	6603	قناة السويس للتأمين
1607	2477	6430	9908			8038	12385					8038	12385	المهندس للتأمين
3022	2800		175			3022	2975					3022	2975	الدلتا للتأمين
														AIG للتأمين
-424	1892	2035	17963			1610	19855					1610	19855	جي اي جي للتأمين
36514	31615	96566	53378			133080	84993					133080	84993	الجمعية المصرية للتأمين التعاوني
														تشب للتأمين
6765	-596	22515	3505			29280	2909					29280	2909	رويال للتأمين
														الليانز للتأمين - مصر
1512	2167	6990	12433	6324	6695	14826	21294					14826	21294	سلامة للتأمين التكافلي
														بوبا ايجيبت
441641	351208	73267	29910			514908	381119					514908	381119	المصرية للتأمين التكافلي ممتلكات
	541		2163				2703						2703	وثاق للتأمين التكافلي
														أروب لتأمينات الممتلكات
96749	-3654	25185	7297			121934	3643					121934	3643	اسكان للتأمين
														طوكيو مارين جينرال - تكافل
														أورينت للتأمين التكافلي - ممتلكات
														أكسا للتأمين
10756	3545	24399	10246	5		35159	13792					35159	13792	مصر للتأمين التكافلي
														ثروة للتأمين
														وطنية للتأمين
														مدى للتأمين
743854	562319	257386	146977	6329	6695	1007570	715991					1007570	715991	إجمالي شركات تأمينات الممتلكات والمسئوليات

فرع الحوادث

جدول (11/6/6)

بالآلاف جنيهه

صافي العمليات		إعادة تأمين صادر خارجي		إعادة تأمين صادر محلي		جملة الاكتتابات		إعادة تأمين وارد خارجي		إعادة تأمين وارد محلي		الاكتتاب المباشر		الشركات
2024/2023	2023/2022	2024/2023	2023/2022	2024/2023	2023/2022	2024/2023	2023/2022	2024/2023	2023/2022	2024/2023	2023/2022	2024/2023	2023/2022	
323340	199544	13691	9776	21	14	337053	209334	245933	135940	11543	4919	79577	68476	مصر للتأمين
14868	11208	714	254	273	80	15855	11542					15855	11542	قناة السويس للتأمين
3601	2529	3594	3298			7195	5827		14		2	7195	5812	المهندس للتأمين
9351	2299	12824	8802	16		22191	11101					22191	11101	الدلتا للتأمين
10234	811	352	1584			10586	2395			8786		1800	2395	AIG للتأمين
11234	5027	1357	1144			12590	6170					12590	6170	جي اي جي للتأمين
1961	404	232	2746			2193	3150					2193	3150	الجمعية المصرية للتأمين التعاوني
1	52	2664	236			2665	287					2665	287	تشب للتأمين
5686	2316	245	1042			5930	3358					5930	3358	رويال للتأمين
26355	13768	6649	10498	17		33021	24267					33021	24267	البيانز للتأمين - مصر
3811	1887	93	5	39	4	3943	1896					3943	1896	سلامة للتأمين التكافلي
														بوبا ايجيبت
5670	3040	6206	2815	825	348	12700	6202					12700	6202	المصرية للتأمين التكافلي ممتلكات
4869	1803	64	231	68	36	5002	2070					5002	2070	وثاق للتأمين التكافلي
1732	561		25			1732	587					1732	587	أروب لتأمينات الممتلكات
6624	6479	359	399			6984	6878					6984	6878	اسكان للتأمين
1202	799	820	327	8	37	2030	1163					2030	1163	طوكيو مارين جينرال - تكافل
8737	2965	15694	10247			24431	13212					24431	13212	أورينت للتأمين التكافلي - ممتلكات
5006	8315	1220	4772			6226	13087					6226	13087	أكسا للتأمين
4818	1699	7446	2520	138	96	12402	4314					12402	4314	مصر للتأمين التكافلي
1326	783	8385	4964	439		10150	5747					10150	5747	ثروة للتأمين
5007	1387	3531	658			8538	2045					8538	2045	وطنية للتأمين
1758	547	71				1829	547					1829	547	مدى للتأمين
457189	268223	86211	66343	1843	615	545244	335181	245933	135954	20329	4920	278982	194307	إجمالي شركات تأمينات الممتلكات والمسئوليات

فرع الطبى

جدول (12/6/6)

بالآلاف جنيه

صافى العمليات		إعادة تأمين صادر خارجى		إعادة تأمين صادر محلى		جملة الاكتتابات		إعادة تأمين وارد خارجى		إعادة تأمين وارد محلى		الاكتتاب المباشر		الشركات
2024/2023	2023/2022	2024/2023	2023/2022	2024/2023	2023/2022	2024/2023	2023/2022	2024/2023	2023/2022	2024/2023	2023/2022	2024/2023	2023/2022	
1889731	874653					1889731	874653	43477	22771	3861	15692	1842393	836191	مصر للتأمين
26692	25724	29805	27936			56497	53660					56497	53660	قناة السويس للتأمين
41014	32916	65486	87350			106500	120266					106500	120266	المهندس للتأمين
207335	134210					207335	134210					207335	134210	الذلتا للتأمين
														AIG للتأمين
97336	106797	134098	111533	12650		244085	218330					244085	218330	جي اي جي للتأمين
														الجمعية المصرية للتأمين التعاونى
														تشب للتأمين
218546	84215	129644	280745		1101	348190	366061					348190	366061	رويال للتأمين
550327	328249	546336	394219	96176	61680	1192839	784149					1192839	784149	الليانز للتأمين - مصر
122144	71363	1515	10714	41796	44830	165455	126906					165455	126906	سلامة للتأمين التكافى
720919	485408	698821	464567	36780	24358	1456520	974333					1456520	974333	بوبا ايجيبت
115434	58229	106316	135832	13578		235328	194062					235328	194062	المصرية للتأمين التكافى ممتلكات
282218	151928	29812	95994	157209	17719	469238	265641					469238	265641	وثاق للتأمين التكافى
63336	56996	66770	70635			130106	127631					130106	127631	أروب لتأمينات الممتلكات
3254	1734	4477	1358			7730	3091					7730	3091	اسكان للتأمين
9245	6847	21544	15792			30790	22639					30790	22639	طوكيو مارين جينرال - تكافل
271527	180575	736361	454694			1007888	635270					1007888	635270	أورينت للتأمين التكافى - ممتلكات
617137	535694	59806	90450			676943	626144					676943	626144	أكسا للتأمين
														مصر للتأمين التكافى
56526	15115	78358	32882			134884	47997					134884	47997	ثروة للتأمين
10562	7093	1322	7001			11884	14094					11884	14094	وطنية للتأمين
258013	127320		-431			258013	126889					258013	126889	مدى للتأمين
5561295	3285066	2710472	2281271	358189	149688	8629957	5716025	43477	22771	3861	15692	8582619	5677563	إجمالي شركات تأمينات الممتلكات والمسئوليات

التعويضات المباشرة

جدول (7/6)

بالالف جنيه	اجمالي ممتلكات	طبي	حوادث	اتمان وضمان	بترول	هندسي	اجباري	تاكيفي	طيران	سفن	داخلي	بحري	حريق	السنوات	الشركات
6722360	1842393	79577	141580	2125706	187916	284614	1098638	21306	81796	6596	55494	796744	2024	مصر للتأمين	
3260150	836191	68476	163721	355260	133432	216256	816821	150442	46094	26287	185163	262007	2023	مصر للتأمين	
560908	56497	15855	4132	-	243528	14269	165723	-	39323	944	119	20517	2024	قناة السويس للتأمين	
344914	53660	11542	6603	-	74817	16878	129512	-	20694	134	1136	29939	2023	قناة السويس للتأمين	
537004	106500	7195	8038	-	28677	13023	185951	-	2836	1317	14535	168933	2024	المهندس للتأمين	
415081	120266	5812	12385	-	15409	9399	128887	-	30369	3876	6934	81743	2023	المهندس للتأمين	
600303	207335	22191	3022	-	30746	4896	161878	-	2821	1326	16861	149227	2024	الدلتا للتأمين	
420820	134210	11101	2975	79851	22885	4670	144667	-	1133	287	5065	13975	2023	الدلتا للتأمين	
1848	-	1800	-	-	-	9	(93)	-	1	1	75	55	2024	AIG للتأمين	
3788	-	2395	-	-	-	41	(921)	-	1	3	(168)	2438	2023	AIG للتأمين	
869162	244085	12590	1610	30696	95486	25696	362977	22	-	1810	6238	87950	2024	جي اي جي للتأمين	
615794	218330	6170	19855	-	54348	21852	247856	-	-	1844	3986	41553	2023	جي اي جي للتأمين	
148363	-	2193	133080	-	-	-	-	-	-	-	-	13091	2024	الجمعية المصرية للتأمين التعاوني	
93521	-	3150	84993	-	-	-	-	-	-	-	-	5379	2023	الجمعية المصرية للتأمين التعاوني	
6658	-	2665	-	-	761	-	-	-	-	7	408	2817	2024	تشب للتأمين - مصر	
103629	-	287	-	-	101486	-	-	-	-	-	1009	847	2023	تشب للتأمين - مصر	
653070	348190	5930	29280	-	11253	42769	203691	-	689	912	4873	5482	2024	رويال للتأمين	
676882	366061	3358	2909	-	16933	57820	215370	-	272	106	8903	5150	2023	رويال للتأمين	
1630113	1192839	33021	-	-	5334	7112	354803	-	-	913	14075	22016	2024	البيانز للتأمين - مصر	
1017462	784149	24267	-	-	16704	6650	240439	-	-	1823	11237	(67806)	2023	البيانز للتأمين - مصر	
357210	165455	3943	14826	-	635	30730	131333	-	-	163	-	10126	2024	سلامة للتأمين التكافلي	
318276	126906	1896	21294	-	351	19938	111579	-	-	78	562	35672	2023	سلامة للتأمين التكافلي	
1456520	1456520	-	-	-	-	-	-	-	-	-	-	-	2024	بويا ايجيبت	
974333	974333	-	-	-	-	-	-	-	-	-	-	-	2023	بويا ايجيبت	
918220	235328	12700	514908	-	13218	22718	87955	-	132	978	5323	24960	2024	المصرية للتأمين التكافلي ممتلكات	
720354	194062	6202	381119	146	2269	17656	84152	-	2725	735	204	31084	2023	المصرية للتأمين التكافلي ممتلكات	
748494	469238	5002	-	-	343	26806	245241	-	-	8	5	1851	2024	وثاق للتأمين التكافلي	
468056	265641	2070	2703	-	1307	17549	177869	-	-	141	226	549	2023	وثاق للتأمين التكافلي	
177149	130106	1732	-	-	-	11284	30569	-	-	199	-	3259	2024	أروب لتأمينات الممتلكات	
165218	127631	587	-	-	-	13560	23131	-	-	53	4	252	2023	أروب لتأمينات الممتلكات	
186056	7730	6984	121934	-	2130	17062	22460	-	11	-	291	7454	2024	اسكان للتأمين	
49295	3091	6878	3643	-	1082	16251	18250	-	2	57	20	21	2023	اسكان للتأمين	
82836	30790	2030	-	-	1063	12953	23127	-	-	7820	4876	177	2024	طوكيو مارين جينرال تكافل	
74599	22639	1163	-	-	11	17067	23536	-	-	5395	4602	187	2023	طوكيو مارين جينرال تكافل	
1519600	1007888	24431	-	-	53139	13588	306118	-	5331	4190	6643	98271	2024	أورينت للتأمين التكافلي - ممتلكات	
1268457	635270	13212	-	-	48295	10929	201153	-	1352	4108	11586	342552	2023	أورينت للتأمين التكافلي - ممتلكات	
842014	676943	6226	-	-	163	2770	143238	-	-	1492	4437	6746	2024	أكسا للتأمين	
782641	626144	13087	-	-	9174	2528	126885	-	-	1622	88	3111	2023	أكسا للتأمين	
238363	-	12402	35159	-	4161	3088	78574	-	260	241	46	104432	2024	مصر للتأمين التكافلي	
98496	-	4314	13792	-	2138	3474	59164	-	-	877	176	14560	2023	مصر للتأمين التكافلي	
322695	134884	10150	-	-	401	2861	171880	-	-	412	1300	807	2024	ثروة للتأمين	
207376	47997	5747	-	-	569	2528	149359	-	-	170	343	662	2023	ثروة للتأمين	
75281	11884	8538	-	-	15	2560	46463	-	-	388	5	5427	2024	وطنية للتأمين	
41819	14094	2045	-	-	-	2085	22804	-	-	5	695	91	2023	وطنية للتأمين	
280479	258013	1829	-	-	247	2469	17541	-	380	-	-	-	2024	مدى للتأمين	
158973	126889	547	-	-	587	1960	24815	-	3983	-	47	145	2023	مدى للتأمين	
18934705	8582619	278982	1007570	2156402	679216	541278	3838068	21328	133580	29716	135604	1530342	2024	اجمالي السوق	
12279933	5677563	194307	715991	435258	501798	459092	2945328	150442	106625	47601	241818	804111	2023	اجمالي السوق	



الاهمية النسبية للتعويضات المباشرة

جدول (7/6)

الشركات	السنوات	حريق	بحرى	داخلي	سفن	طيران	تكميلي	اجبارى	هندسى	بترول	اتتمان وضمان	حوادث	طبي	اجمالي ممتلكات
مصر للتأمين	2024	52.1	40.9	22.2	61.2	99.9	28.6	52.6	27.7	98.6	14.1	28.5	21.5	35.5
	2023	32.6	76.6	55.2	43.2	100.0	27.7	47.1	26.6	81.6	-	35.2	14.7	26.5
قناة السويس للتأمين	2024	1.3	0.1	3.2	29.4	-	4.3	2.6	35.9	-	0.4	5.7	0.7	3.0
	2023	3.7	0.5	0.3	19.4	-	4.4	3.7	14.9	-	-	5.9	0.9	2.8
المهندس للتأمين	2024	11.0	10.7	4.4	2.1	-	4.8	2.4	4.2	-	0.8	2.6	1.2	2.8
	2023	10.2	2.9	8.1	28.5	-	4.4	2.0	3.1	-	-	3.0	2.1	3.4
الدلتا للتأمين	2024	9.8	12.4	4.5	2.1	-	4.2	0.9	4.5	0.0	0.3	8.0	2.4	3.2
	2023	1.7	2.1	0.6	1.1	-	4.9	1.0	4.6	18.3	-	5.7	2.4	3.4
AIG للتأمين	2024	0.0	0.1	0.0	0.0	-	(0.0)	0.0	-	-	-	0.6	-	0.0
	2023	0.3	(0.1)	0.0	0.0	-	(0.0)	0.0	-	-	-	1.2	-	0.0
جي اي جي للتأمين	2024	5.7	4.6	6.1	-	0.1	9.5	4.7	14.1	1.4	0.2	4.5	2.8	4.6
	2023	5.2	1.6	3.9	-	-	8.4	4.8	10.8	-	-	3.2	3.8	5.0
الجمعية المصرية للتأمين التعاونى	2024	0.9	-	-	-	-	-	-	-	-	13.2	0.8	-	0.8
	2023	0.7	-	-	-	-	-	-	-	-	-	1.6	-	0.8
تشب للتأمين - مصر	2024	0.2	0.3	0.0	-	-	-	-	0.1	-	-	1.0	-	0.0
	2023	0.1	0.4	-	-	-	-	-	20.2	-	-	0.1	-	0.8
رويال للتأمين	2024	0.4	3.6	3.1	0.5	-	5.3	7.9	1.7	-	2.9	2.1	4.1	3.4
	2023	0.6	3.7	0.2	0.3	-	7.3	12.6	3.4	-	-	1.7	6.4	5.5
الليانز للتأمين - مصر	2024	1.4	10.4	3.1	-	-	9.2	1.3	0.8	-	-	11.8	13.9	8.6
	2023	(8.4)	4.6	3.8	-	-	8.2	1.4	3.3	-	-	12.5	13.8	8.3
سلامة للتأمين التكافلي	2024	0.7	-	0.6	-	-	3.4	5.7	0.1	-	1.5	1.4	1.9	1.9
	2023	4.4	0.2	0.2	-	-	3.8	4.3	0.1	-	-	1.0	2.2	2.6
بوبا ايجيبت	2024	-	-	-	-	-	-	-	-	-	-	-	17.0	7.7
	2023	-	-	-	-	-	-	-	-	-	-	-	17.2	7.9
المصرية للتأمين التكافلي ممتلكات	2024	1.6	3.9	3.3	0.1	-	2.3	4.2	1.9	-	51.1	4.6	2.7	4.8
	2023	3.9	0.1	1.5	2.6	-	2.9	3.8	0.5	0.0	-	3.2	3.4	5.9
وثاق للتأمين التكافلي	2024	0.1	0.0	0.0	-	-	6.4	5.0	0.1	-	-	1.8	5.5	4.0
	2023	0.1	0.1	0.3	-	-	3.8	6.0	0.3	-	-	1.1	4.7	3.8
أروب لتأمينات الممتلكات	2024	0.2	-	0.7	-	-	0.8	2.1	-	-	-	0.6	1.5	0.9
	2023	0.0	0.0	0.1	-	-	0.8	3.0	-	-	-	0.3	2.2	1.3
اسكان للتأمين	2024	0.5	0.2	-	0.0	-	0.6	3.2	0.3	-	12.1	2.5	0.1	1.0
	2023	0.0	0.0	0.1	0.0	-	0.6	3.5	0.2	-	-	3.5	0.1	0.4
طوكيو مارين جينرال تكافل	2024	0.0	3.6	26.3	-	-	0.6	2.4	0.2	-	-	0.7	0.4	0.4
	2023	0.0	1.9	11.3	-	-	0.8	3.7	0.0	-	-	0.6	0.4	0.6
أورينت للتأمين التكافلي - ممتلكات	2024	6.4	4.9	14.1	4.0	-	8.0	2.5	7.8	-	-	8.8	11.7	8.0
	2023	42.6	4.8	8.6	1.3	-	6.8	2.4	9.6	-	-	6.8	11.2	10.3
أكسا للتأمين	2024	0.4	3.3	5.0	-	-	3.7	0.5	1.0	-	-	2.2	7.9	4.4
	2023	0.4	0.0	3.4	-	-	4.3	0.6	1.8	-	-	6.7	11.0	6.4
مصر للتأمين التكافلي	2024	6.8	0.0	0.8	0.2	-	2.0	0.6	0.6	-	3.5	4.4	-	1.3
	2023	1.8	0.1	1.8	-	-	2.0	0.8	0.4	-	-	2.2	-	0.8
ثروة للتأمين	2024	0.1	1.0	1.4	-	-	4.5	0.5	0.1	-	-	3.6	1.6	1.7
	2023	0.1	0.1	0.4	-	-	5.1	0.6	0.1	-	-	3.0	0.8	1.7
وطنية للتأمين	2024	0.4	0.0	1.3	-	-	1.2	0.5	0.0	-	-	3.1	0.1	0.4
	2023	0.0	0.3	0.0	-	-	0.8	0.5	-	-	-	1.1	0.2	0.3
مدى للتأمين	2024	-	-	-	0.3	-	0.5	0.5	0.0	-	-	0.7	3.0	1.5
	2023	0.0	0.0	-	3.7	-	0.8	0.4	0.1	-	-	0.3	2.2	1.3
اجمالي السوق	2024	100.0	100.0	100.0	100.0	100.0	100.0	100.0	100.0	100.0	100.0	100.0	100.0	100.0
	2023	100.0	100.0	100.0	100.0	100.0	100.0	100.0	100.0	100.0	100.0	100.0	100.0	100.0

مخصص التعويضات تحت التسوية لفروع التأمين

إجمالي الفروع

جدول (8/6)

بالآلاف جنيه

صافي العمليات		إعادة تأمين صادر خارجي		إعادة تأمين صادر محلي		جملة الإكتتابات		إعادة تأمين وارد خارجي		إعادة تأمين وارد محلي		الاكتتاب المباشر		الشركات
2024/2023	2023/2022	2024/2023	2023/2022	2024/2023	2023/2022	2024/2023	2023/2022	2024/2023	2023/2022	2024/2023	2023/2022	2024/2023	2023/2022	
13068986	8791369	6326968	3985232	3059	5218	19399013	12781820	6031161	4864909	2761726	130032	10606127	7786879	مصر للتأمين
311794	273643	248058	199309	65321	42902	625172	515854			149	149	625023	515706	قناة السويس للتأمين
172829	137265	507650	409521	4187	4170	684666	550955	3238	2087	3448	1985	677979	546884	المهندس للتأمين
158977	96364	214677	234023	22070	25806	395724	356193					395724	356193	الدلتا للتأمين
12662	16200	563	15822	63	3953	13287	35975			7281	6554	6007	29421	AIG للتأمين
275672	211682	758622	450484	22521	1919	1056816	664084	550			823	1056266	663261	جي اي جي للتأمين
167954	130087	186090	167989			354044	298076					354044	298076	الجمعية المصرية للتأمين التعاوني
24277	11337	218976	132662			243254	143999	27140	13007	29313	6723	186801	124269	تشب للتأمين
358830	266933	268696	98237	38360	2892	665886	368062					665886	368062	رويال للتأمين
628350	469682	352367	159375	183798	35400	1164515	664458	643	413	28434	22771	1135438	641274	الليانز للتأمين - مصر
143934	118762	208846	193222	32158	21001	384938	332984			845	330	384093	332655	سلامة للتأمين التكافلي
206130	165835	195824	157543	10307	8292	412261	331670					412261	331670	بوبا ايجيبت
650929	726735	309760	309278	34041	14275	994729	1050288					994729	1050288	المصرية للتأمين التكافلي ممتلكات
284403	186565	21125	41924	27156	17698	332685	246187			430	408	332255	245779	وثاق للتأمين التكافلي
41011	36312	22122	22693	79		63213	59004					63213	59004	أروب لتأمينات الممتلكات
159939	135418	198817	194895			358756	330313			7707	5638	351048	324675	اسكان للتأمين
108209	85318	119419	69317	8422	2251	236049	156886			158	219	235892	156667	طوكيو مارين جينرال - تكافل
291088	211886	656376	344096	13763	10158	961227	566141					961227	566141	أورينت للتأمين التكافلي - ممتلكات
393818	313182	215405	111296			609223	424478			35864	21619	573359	402859	أكسا للتأمين
97059	62618	200215	65741	25611	5167	322885	133526					322885	133526	مصر للتأمين التكافلي
124087	73110	161857	103679	9111	4492	295054	181281					295054	181281	ثروة للتأمين
54431	27527	13453	11484			67885	39012			5239	190	62645	38822	وطنية للتأمين
34148	23779	1235	547	4		35387	24326					35387	24326	مدى للتأمين
17769518	12571607	11407122	7478370	500031	205596	29676670	20255573	6062732	4880416	2880595	197439	20733344	15177718	إجمالي شركات تأمينات الممتلكات والمسئوليات

فرع الحريق

جدول (1/8/6)

بالآلاف جنيه

صافي العمليات		إعادة تأمين صادر خارجي		إعادة تأمين صادر محلي		جملة الاكتتابات		إعادة تأمين وارد خارجي		إعادة تأمين وارد محلي		الاكتتاب المباشر		الشركات
2024/2023	2023/2022	2024/2023	2023/2022	2024/2023	2023/2022	2024/2023	2023/2022	2024/2023	2023/2022	2024/2023	2023/2022	2024/2023	2023/2022	
2967943	2064604	1951561	1040774			4919504	3105378	3533633	1948843	15765	13504	1370106	1143031	مصر للتأمين
17612	15287	26051	13334	7729	1931	51392	30551			1		51391	30551	قناة السويس للتأمين
26961	14681	284539	227410	3814	3653	315314	245744	2258	1455			313055	244289	المهندس للتأمين
10577	13957	56509	144242	6279	16027	73365	174226					73365	174226	الدلتا للتأمين
219	1032		9994		3849	219	14875					219	14875	AIG للتأمين
37553	41044	298864	192307	3886	485	340303	233836				269	340303	233567	جي اي جي للتأمين
27230	23102	42798	32098			70029	55200					70029	55200	الجمعية المصرية للتأمين التعاوني
12269	7643	35898	14296			48167	21939			28912	5397	19255	16542	تشب للتأمين
3687	3210	18303	5866	1605	294	23596	9369					23596	9369	رويال للتأمين
22551	14119	2862	34159		5	25413	48282			1540	1163	23873	47119	الليانز للتأمين - مصر
292	526	1324	11862	671	945	2287	13333					83	2287	سلامة للتأمين التكافلي
														بوبا ايجيبت
16555	10438	87426	61430	10677	7431	114659	79300					114659	79300	المصرية للتأمين التكافلي ممتلكات
3872	4794	5879	8511	6281	12001	16033	25306					16033	25306	وثاق للتأمين التكافلي
999	992	3159	1733			4158	2725					4158	2725	أروب لتأمينات الممتلكات
4740	6499	43963	46246			48703	52746			965	116	47738	52630	اسكان للتأمين
1090	474	2878	726	893	206	4861	1406					4861	1406	طوكيو مارين جينرال - تكافل
6481	6229	316975	150296	1660	2802	325116	159327					325116	159327	أورينت للتأمين التكافلي - ممتلكات
7380	5157	68914	44321			76294	49478			21252	12268	55042	37209	أكسا للتأمين
7043	7301	150319	20217	21691	2762	179052	30280					179052	30280	مصر للتأمين التكافلي
765	498	8034	1573	1741	1470	10541	3542					10541	3542	ثروة للتأمين
362	1246	6136	7465			6498	8711			5239	188	1258	8523	وطنية للتأمين
165	13	390	12			555	25					555	25	مدى للتأمين
3176346	2242847	3412784	2068871	66927	53862	6656057	4365579	3535891	1950298	73674	32990	3046492	2382291	إجمالي شركات تأمينات الممتلكات والمسئوليات

فرع البحرى

جدول (2/8/6)

بالآلاف جنيه

صافى العمليات		إعادة تأمين صادر خارجى		إعادة تأمين صادر محلى		جملة الاكتتابات		إعادة تأمين وارد خارجى		إعادة تأمين وارد محلى		الاكتتاب المباشر		الشركات
2024/2023	2023/2022	2024/2023	2023/2022	2024/2023	2023/2022	2024/2023	2023/2022	2024/2023	2023/2022	2024/2023	2023/2022	2024/2023	2023/2022	
380007	289608	77533	12138	2154	4290	459694	306035	284956	170396	16750	10992	157987	124648	مصر للتأمين
6694	7319	7342	4642	1685	100	15721	12061					15721	12061	قناة السويس للتأمين
4303	1451	5699	4167	22	210	10024	5827	497	321			9526	5506	المهندس للتأمين
2379	2564	10023	10726	1114	1192	13516	14482					13516	14482	الدلتا للتأمين
483	437	123	949			606	1386					606	1386	AIG للتأمين
6838	4383	33351	21363		1	40189	25747					40189	25747	جي اي جي للتأمين
4	4					4	4					4	4	الجمعية المصرية للتأمين التعاونى
7	8	14911	5472			14919	5480					14919	5480	تشب للتأمين
6548	663	141743	4009	31215	189	179507	4862					179507	4862	رويال للتأمين
45319	39746	69202	3037	156629	8530	271151	51313	4	2	1425	1023	269722	50288	الليانز للتأمين - مصر
459	285	542	1337	210	196	1211	1818					1211	1818	سلامة للتأمين التكافى
														بوبا ايجيبت
477	1231	3858	5800	163	498	4498	7530					4498	7530	المصرية للتأمين التكافى ممتلكات
1629	709	925	471	1535	279	4089	1459					4089	1459	وثاق للتأمين التكافى
20	13		7			20	20					20	20	أروب لتأمينات الممتلكات
1126	454	9299	6411			10425	6865					10425	6865	اسكان للتأمين
5435	2777	92150	55468	4460	1045	102046	59291					102046	59291	طوكيو مارين جينرال - تكافل
2998	1041	22026	5310	208	36	25232	6387					25232	6387	أورينت للتأمين التكافى - ممتلكات
11998	5208	37896	7352			49894	12560			4186	1062	45708	11498	أكسا للتأمين
617	678	3263	1908	279	221	4158	2807					4158	2807	مصر للتأمين التكافى
139	58	1325	727	24	24	1488	810					1488	810	ثروة للتأمين
12	12	31	34			42	46					42	46	وطنية للتأمين
11	7	15	8	4		30	15					30	15	مدى للتأمين
477503	358656	531258	151337	199703	16811	1208464	526804	285457	170719	22362	13077	900645	343008	إجمالي شركات تأمينات الممتلكات والمسئوليات

فرع الداخلي

جدول (3/8/6)

بالآلاف جنيه

صافي العمليات		إعادة تأمين صادر خارجي		إعادة تأمين صادر محلي		جملة الاكتتابات		إعادة تأمين وارد خارجي		إعادة تأمين وارد محلي		الاكتتاب المباشر		الشركات
2024/2023	2023/2022	2024/2023	2023/2022	2024/2023	2023/2022	2024/2023	2023/2022	2024/2023	2023/2022	2024/2023	2023/2022	2024/2023	2023/2022	
49690	23945					49690	23945			183	147	49507	23798	مصر للتأمين
141	220		2		1	141	222					141	222	قناة السويس للتأمين
4316	3882	4160	3725			8476	7606					8476	7606	المهندس للتأمين
1096	1232	1488	1193	165	133	2749	2558					2749	2558	الدلتا للتأمين
25	38					25	38					25	38	AIG للتأمين
2097	2024	2116	2043			4213	4067					4213	4067	جي اي جي للتأمين
2	2					2	2					2	2	الجمعية المصرية للتأمين التعاوني
1	2					1	2					1	2	تشب للتأمين
1321	535	3652	1994	289	105	5261	2634					5261	2634	رويال للتأمين
11851	11195	8643	926			20493	12121			1	1	20493	12120	البايز للتأمين - مصر
83	19	190	38	37	6	311	63					311	63	سلامة للتأمين التكافلي
														بوبا ايجيبت
532	512	1876	1948	241	244	2649	2704					2649	2704	المصرية للتأمين التكافلي ممتلكات
594	576	3512	2975	1200	1674	5306	5225					5306	5225	وثاق للتأمين التكافلي
31	264		144			31	408					31	408	أروب لتأمينات الممتلكات
113	843	418	225			531	1068					531	1068	اسكان للتأمين
3155	939	5625	1511	1730	133	10510	2582					10510	2582	طوكيو مارين جينرال - تكافل
1114	1175	2726	1877			3841	3051					3841	3051	أورينت للتأمين التكافلي - ممتلكات
7129	2874	3288	1252			10417	4127					10417	4127	أكسا للتأمين
282	269	229	530	39	111	550	910					550	910	مصر للتأمين التكافلي
1282	201	6290	564			7572	765					7572	765	ثروة للتأمين
574	118	1660	374			2234	492					2234	492	وطنية للتأمين
52	52					52	52					52	52	مدى للتأمين
85480	50915	45874	21322	3701	2406	135055	74643			184	140	134871	74495	إجمالي شركات تأمينات الممتلكات والمسئوليات

فرع السفن

جدول (4/8/6)

بالالف جنيه

صافي العمليات		إعادة تأمين صادر خارجي		إعادة تأمين صادر محلي		جملة الاكتتابات		إعادة تأمين وارد خارجي		إعادة تأمين وارد محلي		الاكتتاب المباشر		الشركات
2024/2023	2023/2022	2024/2023	2023/2022	2024/2023	2023/2022	2024/2023	2023/2022	2024/2023	2023/2022	2024/2023	2023/2022	2024/2023	2023/2022	
365361	236086	19639	6581			385000	242668	167483	88701	38898	24825	178619	129142	مصر للتأمين
22085	14538	102115	85474	26536	12976	150736	112988					150736	112988	قناة السويس للتأمين
750	1308	3085	3645	226	136	4061	5089			40	40	4021	5049	المهندس للتأمين
1165	210	11096	1007	1233	112	13494	1328					13494	1328	الدلتا للتأمين
	5		29		14		48						48	AIG للتأمين
1075	4	12024	14		2	13099	20					13099	20	جي اي جي للتأمين
														الجمعية المصرية للتأمين التعاوني
														تشب للتأمين
161	168					161	168					161	168	رويال للتأمين
11476	7387					11476	7387			11476	7387			اليانز للتأمين - مصر
	3		23				27						27	سلامة للتأمين التكافلي
														بوبا ايجيبت
427	317	1580	1244	197	136	2205	1697					2205	1697	المصرية للتأمين التكافلي ممتلكات
														وثاق للتأمين التكافلي
														أروب لتأمينات الممتلكات
61	54					61	54					61	54	اسكان للتأمين
														طوكيو مارين جينرال - تكافل
217	989	968	5339	1398		2583	6328					2583	6328	أورينت للتأمين التكافلي - ممتلكات
2527	680	1016	225			3543	905			205		3337	905	أكسا للتأمين
262	109	2276	178	144	14	2682	300					2682	300	مصر للتأمين التكافلي
48	17	213				261	17					261	17	ثروة للتأمين
22	9					22	9					22	9	وطنية للتأمين
8	5	436				444	5					444	5	مدى للتأمين
405644	261890	154450	103758	29734	13390	589828	379039	167483	88701	50619	32278	371725	258060	إجمالي شركات تأمينات الممتلكات والمسئوليات

فرع الطيران

جدول (5/8/6)

بالآلاف جنيهه

صافي العمليات		إعادة تأمين صادر خارجي		إعادة تأمين صادر محلي		جملة الاكتتابات		إعادة تأمين وارد خارجي		إعادة تأمين وارد محلي		الاكتتاب المباشر		الشركات
2024/2023	2023/2022	2024/2023	2023/2022	2024/2023	2023/2022	2024/2023	2023/2022	2024/2023	2023/2022	2024/2023	2023/2022	2024/2023	2023/2022	
1100027	644694	2191910	1164620	136	131	3292074	1809444	708193	393540			2583881	1415905	مصر للتأمين
														قناة السويس للتأمين
														المهندس للتأمين
148	23	1220	160			1369	183					1369	183	الملتقا للتأمين
														AIG للتأمين
206	204	8088	12567			8294	12771					8294	12771	جي اي جي للتأمين
														الجمعية المصرية للتأمين التعاوني
														تشب للتأمين
														رويال للتأمين
														اليانز للتأمين - مصر
														سلامة للتأمين التكافلي
														بوبا ايجيبت
														المصرية للتأمين التكافلي ممتلكات
														وثاق للتأمين التكافلي
														أروب لتأمينات الممتلكات
12	55	2755	4456			2766	4511					2766	4511	اسكان للتأمين
														طوكيو مارين جينرال - تكافل
														أورينت للتأمين التكافلي - ممتلكات
														أكسا للتأمين
														مصر للتأمين التكافلي
														ثروة للتأمين
														وطنية للتأمين
														مدى للتأمين
1100393	644976	2203974	1181803	136	131	3304503	1826909	708193	393540			2596310	1433370	إجمالي شركات تأمينات الممتلكات والمسئوليات

فرع التكميلي

جدول (6/8/6)

بالآلاف جنيه

صافي العمليات		إعادة تأمين صادر خارجي		إعادة تأمين صادر محلي		جملة الاكتتابات		إعادة تأمين وارد خارجي		إعادة تأمين وارد محلي		الاكتتاب المباشر		الشركات
2024/2023	2023/2022	2024/2023	2023/2022	2024/2023	2023/2022	2024/2023	2023/2022	2024/2023	2023/2022	2024/2023	2023/2022	2024/2023	2023/2022	
695349	512634					695349	512634	250197	136228	1427	1332	443725	375074	مصر للتأمين
115311	95408	17136	13557	5805	2748	138252	111713					138252	111713	قناة السويس للتأمين
68657	53125	61382	47144	2	2	130041	100271					130041	100271	المهندس للتأمين
74352	36656	14823	1606			89175	38262					89175	38262	الدلتا للتأمين
340	1002					340	1002					340	1002	AIG للتأمين
98817	64363	2794	4385			101611	68748					101611	68748	جي اي جي للتأمين
3773	3735					3773	3735					3773	3735	الجمعية المصرية للتأمين التعاوني
														تشب للتأمين
68651	70841					68651	70841					68651	70841	رويال للتأمين
141614	111648	-280	-276			141334	111372					141334	111372	الليانز للتأمين - مصر
49669	42305	2309	84	2309		54288	42389					54288	42389	سلامة للتأمين التكافلي
														بوبا ايجيبت
51435	55374	4711	5930			56146	61304					56146	61304	المصرية للتأمين التكافلي ممتلكات
195183	105274					195183	105274					195183	105274	وثاق للتأمين التكافلي
14491	8773	14				14505	8773					14505	8773	أروب لتأمينات الممتلكات
5979	5294	7643	6721			13622	12014			38	38	13584	11977	اسكان للتأمين
21445	11550	402	46	278	32	22125	11629					22125	11629	طوكيو مارين جينرال - تكافل
176575	113610	16610	3868			193186	117478					193186	117478	أورينت للتأمين التكافلي - ممتلكات
115456	96042	6708	2334			122164	98376					122164	98376	أكسا للتأمين
49177	28099	7987	3381	1829	622	58993	32102					58993	32102	مصر للتأمين التكافلي
58519	31401	10443	2510			68961	33911					68961	33911	ثروة للتأمين
34519	15868					34519	15868					34519	15868	وطنية للتأمين
7237	4362	142	215			7379	4577					7379	4577	مدى للتأمين
2046551	1467363	152824	91505	10223	3405	2209598	1562272	250197	136228	1465	1370	1957936	1424674	إجمالي شركات تأمينات الممتلكات والمسئوليات



فرع الاجبارى

جدول (7/8/6)

بالالف جنيه

صافى العمليات		إعادة تأمين صادر خارجى		إعادة تأمين صادر محلى		جملة الاكتتابات		إعادة تأمين وارد خارجى		إعادة تأمين وارد محلى		الاكتتاب المباشر		الشركات
2024/2023	2023/2022	2024/2023	2023/2022	2024/2023	2023/2022	2024/2023	2023/2022	2024/2023	2023/2022	2024/2023	2023/2022	2024/2023	2023/2022	
2026628	1769369	50157	41730			2076784	1811099			1530	1400	2075254	1809699	مصر للتأمين
21382	24018			129	110	21511	24128					21511	24128	قناة السويس للتأمين
11457	10349	4923	5197	4	6	16385	15552					16385	15552	المهندس للتأمين
7057	4891					7057	4891					7057	4891	الدلتا للتأمين
197	301	128	157	51	66	376	524					376	524	AIG للتأمين
13566	14364	15357	16090			28923	30453					28923	30453	جي اي جي للتأمين
														الجمعية المصرية للتأمين التعاونى
														تشب للتأمين
102727	135462					102727	135462					102727	135462	رويال للتأمين
33312	31180					33312	31180					33312	31180	الليانز للتأمين - مصر
28065	27037	3537	3760			31602	30798					31602	30798	سلامة للتأمين التكافى
														بوبا ايجيبت
37425	36421					37425	36421					37425	36421	المصرية للتأمين التكافى ممتلكات
42508	38953					42508	38953					42508	38953	وثاق للتأمين التكافى
9369	8680					9369	8680					9369	8680	أروب لتأمينات الممتلكات
37175	27532	17697	15212			54872	42743					54872	42743	اسكان للتأمين
64612	60840					64612	60840					64612	60840	طوكيو مارين جينرال - تكافل
31195	35670	2777	611			33972	36281					33972	36281	أورينت للتأمين التكافى - ممتلكات
2428	2091					2428	2091					2428	2091	أكسا للتأمين
4516	2275	1365	2065	227	344	6108	4684					6108	4684	مصر للتأمين التكافى
2428	2091					2428	2091					2428	2091	ثروة للتأمين
2016	1461					2016	1461					2016	1461	وطنية للتأمين
2016	1461					2016	1461					2016	1461	مدى للتأمين
2480079	2234446	95940	84821	412	526	2576431	2319793			1530	1400	2574901	2318393	إجمالي شركات تأمينات الممتلكات والمسئوليات

فرع الهندسى

جدول (8/8/6)

بالآلاف جنيه

صافى العمليات		إعادة تأمين صادر خارجى		إعادة تأمين صادر محلى		جملة الاكتتابات		إعادة تأمين وارد خارجى		إعادة تأمين وارد محلى		الاكتتاب المباشر		الشركات
2024/2023	2023/2022	2024/2023	2023/2022	2024/2023	2023/2022	2024/2023	2023/2022	2024/2023	2023/2022	2024/2023	2023/2022	2024/2023	2023/2022	
1157308	699188	659699	427856			1817007	1127044	906491	468257	33371	25070	877146	633717	مصر للتأمين
20539	21123	68353	65021	20506	22458	109398	108602					109398	108602	قناة السويس للتأمين
13250	8313	43135	31946	64	93	56450	40352	182	118	2564	1186	53703	39048	المهندس للتأمين
15174	8676	81529	46660	9059	5184	105762	60521					105762	60521	الدلتا للتأمين
2460	1334		1768			2460	3102					2460	3102	AIG للتأمين
55272	41347	199471	80445	2806	1413	257549	123205	550			105	256999	123100	جي اي جي للتأمين
														الجمعية المصرية للتأمين التعاونى
10077	2583	17062	15947			27140	18530	27140	13007		1326		4197	تشب للتأمين
12138	9347	57196	22070	5251	2304	74585	33721					74585	33721	رويال للتأمين
20685	13561	128801	4091	668	1016	150154	18668	240	155	4250	4139	145664	14374	البيان للتأمين - مصر
635	418	2455	1138	812	269	3902	1825			676	53	3226	1773	سلامة للتأمين التكافى
														بوبا ايجيبت
6378	3633	43071	40505	4425	4162	53874	48299					53874	48299	المصرية للتأمين التكافى ممتلكات
1192	786	2690	5332	4241	1998	8123	8115			346	324	7777	7791	وثاق للتأمين التكافى
41	100	96	398	65		202	498					202	498	أروب لتأمينات الممتلكات
8061	9085	9995	14349			18057	23434			5646	4239	12410	19195	اسكان للتأمين
999	759	2449	2114	414	510	3861	3383			158	219	3704	3165	طوكيو مارين جينرال - تكافل
4700	2870	87468	39728	1685	7321	93853	49920					93853	49920	أورينت للتأمين التكافى - ممتلكات
15713	4614	51442	23238			67155	27852			10144	6116	57011	21736	أكسا للتأمين
1064	989	10342	7283	1197	910	12603	9182					12603	9182	مصر للتأمين التكافى
1194	220	5480	757			6674	976					6674	976	ثروة للتأمين
516	196	794				1309	196				2	1309	195	وطنية للتأمين
55	120	192	270			247	390					247	390	مدى للتأمين
1347450	829260	1471721	830917	51193	47639	2870365	1707816	934603	481537	57156	42778	1878606	1183501	إجمالي شركات تأمينات الممتلكات والمسئوليات

فرع البترول

جدول (9/8/6)

بالآلاف جنيه

صافي العمليات		إعادة تأمين صادر خارجي		إعادة تأمين صادر محلي		جملة الاكتتابات		إعادة تأمين وارد خارجي		إعادة تأمين وارد محلي		الاكتتاب المباشر		الشركات
2024/2023	2023/2022	2024/2023	2023/2022	2024/2023	2023/2022	2024/2023	2023/2022	2024/2023	2023/2022	2024/2023	2023/2022	2024/2023	2023/2022	
3059836	1771908	1351827	1269922			4411663	3041829	1565346	2575477	1836186	1476484			مصر للتأمين قناة السويس للتأمين المهندس للتأمين الدلتا للتأمين AIG للتأمين جي اي جي للتأمين الجمعية المصرية للتأمين التعاوني تشب للتأمين رويال للتأمين اليانز للتأمين - مصر سلامة للتأمين التكافلي بوبا ايجيبت
462						462				462				
181	804	17950	39420			18132	40224			18132	40224			المصرية للتأمين التكافلي ممتلكات وثاق للتأمين التكافلي أروب لتأمينات الممتلكات اسكان للتأمين طوكيو مارين جينرال - تكافل أورينت للتأمين التكافلي - ممتلكات أكسا للتأمين
401						401		401						
899	853					899	853			899	853			مصر للتأمين التكافلي ثروة للتأمين وطنية للتأمين مدى للتأمين
34				8813		8846				8846				إجمالي شركات تأمينات الممتلكات والمسئوليات
90	45					90	45			90	45			
3061903	1773611	1369778	1309341	8813		4440494	3082952	1565346	2575878	1864616	1517606			

فرع الائتمان والضمان

جدول (10/8/6)

بالآلاف جنيه

صافي العمليات		إعادة تأمين صادر خارجي		إعادة تأمين صادر محلي		جملة الاكتتابات		إعادة تأمين وارد خارجي		إعادة تأمين وارد محلي		الاكتتاب المباشر		الشركات
2024/2023	2023/2022	2024/2023	2023/2022	2024/2023	2023/2022	2024/2023	2023/2022	2024/2023	2023/2022	2024/2023	2023/2022	2024/2023	2023/2022	
228728	198258					228728	198258					228728	198258	مصر للتأمين
75514	59221	17357				92871	59221					92871	59221	قناة السويس للتأمين
13777	10602	55107	42406			68883	53008					68883	53008	المهندس للتأمين
13757	5968	20796	12538	2311	1393	36863	19899					36863	19899	الدلتا للتأمين
														AIG للتأمين
8263	4537	135881	47427			144143	51964					144143	51964	جي اي جي للتأمين
121504	85551	139642	122173			261147	207725					261147	207725	الجمعية المصرية للتأمين التعاوني
														تشب للتأمين
24722	3716	40408	4558			65131	8274					65131	8274	رويال للتأمين
														الليانز للتأمين - مصر
21406	16779	195281	160527	21481	16704	238168	194010					238168	194010	سلامة للتأمين التكافلي
														بوبا ايجيبت
458059	552089	83255	83633			541314	635722					541314	635722	المصرية للتأمين التكافلي ممتلكات
6325	3487	6653	9949	10648		23626	13436					23626	13436	وثاق للتأمين التكافلي
														أروب لتأمينات الممتلكات
82976	68349	105239	97569			188215	165917					188215	165917	اسكان للتأمين
862	50					862	50					862	50	طوكيو مارين جينرال - تكافل
														أورينت للتأمين التكافلي - ممتلكات
														أكسا للتأمين
29149	20907	21340	28507	26		50515	49414					50515	49414	مصر للتأمين التكافلي
34169	20787	97278	67557	5856		137304	88344					137304	88344	ثروة للتأمين
														وطنية للتأمين
														مدى للتأمين
1119211	1050299	918236	676844	40323	18097	207770	1745241					207770	1745241	إجمالي شركات تأمينات الممتلكات والمسئوليات

فرع الحوادث

جدول (11/8/6)

بالآلاف جنيه

صافي العمليات		إعادة تأمين صادر خارجي		إعادة تأمين صادر محلي		جملة الاكتتابات		إعادة تأمين وارد خارجي		إعادة تأمين وارد محلي		الاكتتاب المباشر		الشركات
2024/2023	2023/2022	2024/2023	2023/2022	2024/2023	2023/2022	2024/2023	2023/2022	2024/2023	2023/2022	2024/2023	2023/2022	2024/2023	2023/2022	
771031	498965	24642	21612	768	798	796441	521375	161750	84800	76694	51319	557997	385256	مصر للتأمين
28732	28991	9247	8819	2930	2579	40909	40389			149	149	40760	40240	قناة السويس للتأمين
17131	22215	8936	10332	55	69	26121	32615	301	194	844	759	24977	31663	المهندس للتأمين
15800	15293	17192	15891	1910	1766	34903	32950					34903	32950	الدلتا للتأمين
8938	12050	311	2925	12	23	9261	14999			7281	6554	1980	8445	AIG للتأمين
27190	27829	28280	21141	10	18	55480	48987				449	55480	48538	جي اي جي للتأمين
6212	8555	3649	13718			9861	22273					9861	22273	الجمعية المصرية للتأمين التعاوني
1521	1101	151105	96946			152626	98047					152626	98047	تشب للتأمين
22751	17984	1429	1444			24180	19428					24180	19428	رويال للتأمين
197272	136605	16168	24874	3301	9515	216740	170994	399	256	9742	9058	206600	161679	البيان للتأمين - مصر
7926	11147	1951	1275	3644	2199	13521	14622			170	167	13352	14454	سلامة للتأمين التكافلي
														بوبا ايجيبت
22990	24957	14152	14268	1975	1803	39117	41029					39117	41029	المصرية للتأمين التكافلي ممتلكات
13121	11170	208	439	267	179	13595	11787			83	83	13512	11704	وثاق للتأمين التكافلي
1411	1260	948	575	15		2374	1835					2374	1835	أروب لتأمينات الممتلكات
19174	15238	1126	2699			20300	17938			1058	1245	19242	16693	اسكان للتأمين
4262	4188	1243	723	647	325	6152	5236					6152	5236	طوكيو مارين جينرال - تكافل
13086	9697	31729	22248			44815	31945					44815	31945	أورينت للتأمين التكافلي - ممتلكات
25342	22045	23775	14941			49117	36986			77	2172	49040	34814	أكسا للتأمين
4860	1946	3095	1673	179	183	8133	3802					8133	3802	مصر للتأمين التكافلي
4030	3270	16240	10321	1489	2998	21759	16588					21759	16588	ثروة للتأمين
5098	3113	3280	1434			8378	4547					8378	4547	وطنية للتأمين
1180	1095	61	43			1241	1137					1241	1137	مدى للتأمين
1219059	878716	358765	288341	17201	22454	1595025	1189511	162450	85250	96097	71955	1336478	1032306	إجمالي شركات تأمينات الممتلكات والمسئوليات

فرع الطبي

جدول (12/8/6)

بالآلاف جنيه

صافي العمليات		إعادة تأمين صادر خارجي		إعادة تأمين صادر محلي		جملة الاكتتابات		إعادة تأمين وارد خارجي		إعادة تأمين وارد محلي		الاكتتاب المباشر		الشركات
2024/2023	2023/2022	2024/2023	2023/2022	2024/2023	2023/2022	2024/2023	2023/2022	2024/2023	2023/2022	2024/2023	2023/2022	2024/2023	2023/2022	
267078	82110					267078	82110	18458	8798	1631	1444	246989	71868	مصر للتأمين
3784	7519	458	8461			4242	15980					4242	15980	قناة السويس للتأمين
12228	11341	36684	33550			48912	44891					48912	44891	المهندس للتأمين
17008	6892					17008	6892					17008	6892	الدلتا للتأمين
														AIG للتأمين
24615	10779	4445	13283	15820		44880	24061					44880	24061	جي اي جي للتأمين
9229	9138					9229	9138					9229	9138	الجمعية المصرية للتأمين التعاوني
														تشب للتأمين
116122	25009	5965	58295			122088	83304					122088	83304	رويال للتأمين
144271	104242	126970	92564	23200	16335	294441	213141					294441	213141	الليانز للتأمين - مصر
35398	20241	1257	13177	2994	682	39649	34100					39649	34100	سلامة للتأمين التكافلي
206130	165835	195824	157543	10307	8292	412261	331670					412261	331670	بوبا ايجيبت
55751	40912	69829	94519	16363		141943	135431					141943	135431	المصرية للتأمين التكافلي ممتلكات
19979	20815	1259	14248	2983	1567	24222	36630					24222	36630	وثاق للتأمين التكافلي
14650	16229	17905	19836			32555	36065					32555	36065	أروب لتأمينات الممتلكات
522	2015	682	1007			1204	3022					1204	3022	اسكان للتأمين
6350	3740	14672	8728			21021	12468					21021	12468	طوكيو مارين جينرال - تكافل
54687	40604	175096	114820			229783	155424					229783	155424	أورينت للتأمين التكافلي - ممتلكات
205845	174471	22366	17632			228211	192104					228211	192104	أكسا للتأمين
														مصر للتأمين التكافلي
21513	14568	16553	19669			38066	34237					38066	34237	ثروة للتأمين
11313	5504	1554	2178			12867	7682					12867	7682	وطنية للتأمين
23423	16664					23423	16664					23423	16664	مدى للتأمين
1249898	778629	691518	669510	71666	26876	2013082	1475015	18458	8798	1631	1444	1992993	1464772	إجمالي شركات تأمينات الممتلكات والمسئوليات

## المعدلات الخاصة بشركات التأمين خلال السنوات الخمس الاخيرة

جدول (1/9/6)

2024/2023	2023/2022	2022/2021	2021/2020	2020/2019	البيان
%	%	%	%	%	
58.5	59.9	57.7	54.8	50.0	معدل الاحتفاظ
16.5	18.2	23.4	19.3	16.0	معدل عمولات اعادة التأمين الصادر
4.4	6.6	8.9	8.6	8.8	معدل المصروفات العمومية والادارية
15.4	16.7	22.6	17.3	17.1	معدل العمولات وتكاليف الانتاج
67.4	58.8	58.8	44.6	53.4	معدل الخسائر
46.7	41.3	47.0	53.7	50.9	معدل الاحتفاظ
25.1	20.8	24.0	21.6	23.0	معدل عمولات اعادة التأمين الصادر
17.2	17.0	17.7	17.0	17.6	معدل المصروفات العمومية والادارية
23.0	20.4	21.3	21.6	26.2	معدل العمولات وتكاليف الانتاج
38.3	42.6	42.6	46.5	41.9	معدل الخسائر
44.5	44.5	43.2	45.8	43.8	معدل الاحتفاظ
28.5	28.8	39.5	28.7	27.4	معدل عمولات اعادة التأمين الصادر
9.3	9.6	13.5	13.1	13.2	معدل المصروفات العمومية والادارية
27.9	27.2	38.1	27.1	26.4	معدل العمولات وتكاليف الانتاج
41.9	43.3	43.3	37.2	38.4	معدل الخسائر

جدول (2/9/6)

2024/2023	2023/2022	2022/2021	2021/2020	2020/2019	البيان	
66.0	66.0	66.1	69.7	67.9	معدل الاحتفاظ	
27.7	24.9	31.9	28.2	28.2	معدل عمولات اعادة التامين الصادر	
6.6	8.3	10.5	8.7	9.6	معدل المصروفات العمومية والادارية	الدلتا للتأمين
21.1	21.5	27.4	24.2	25.1	معدل العمولات وتكاليف الانتاج	
55.6	51.9	51.9	55.6	49.9	معدل الخسائر	
96.0	91.8	71.8	25.3	34.6	معدل الاحتفاظ	
27.9	36.9	10.7	22.9	21.9	معدل عمولات اعادة التامين الصادر	
14.0	20.8	21.0	16.2	19.4	معدل المصروفات العمومية والادارية	AIG للتأمين
30.4	27.5	27.7	14.3	18.5	معدل العمولات وتكاليف الانتاج	
9.7	3.4	3.4	0.2	21.4	معدل الخسائر	
38.2	38.7	40.7	44.7	37.2	معدل الاحتفاظ	
25.7	22.8	30.8	24.4	24.6	معدل عمولات اعادة التامين الصادر	
6.2	6.9	9.0	7.8	7.7	معدل المصروفات العمومية والادارية	جي اي جي للتأمين
19.8	18.3	23.9	17.8	17.0	معدل العمولات وتكاليف الانتاج	
45.0	49.9	49.9	57.1	57.1	معدل الخسائر	



جدول (3/9/6)

2024/2023	2023/2022	2022/2021	2021/2020	2020/2019	البيان
33.1	34.1	38.7	35.0	36.3	معدل الاحتفاظ
37.3	39.9	53.0	37.0	38.8	معدل عمولات اعادة التامين الصادر
21.2	28.3	34.9	25.3	26.2	معدل المصروفات العمومية والادارية
9.9	14.9	18.4	12.8	12.2	معدل العمولات وتكاليف الانتاج
65.1	42.6	42.6	46.5	3.2	معدل الخسائر
40.4	24.8	27.2	21.8	23.0	معدل الاحتفاظ
19.9	18.3	27.8	21.2	20.9	معدل عمولات اعادة التامين الصادر
10.6	14.7	21.6	12.6	10.1	معدل المصروفات العمومية والادارية
16.7	10.6	15.5	11.6	12.8	معدل العمولات وتكاليف الانتاج
20.1	21.8	21.8	20.3	(1.1)	معدل الخسائر
75.7	63.3	62.8	66.3	63.8	معدل الاحتفاظ
23.6	23.3	29.6	20.8	21.7	معدل عمولات اعادة التامين الصادر
8.5	9.6	12.4	16.6	19.9	معدل المصروفات العمومية والادارية
23.7	24.3	31.3	25.4	23.2	معدل العمولات وتكاليف الانتاج
50.7	49.4	49.4	44.2	41.9	معدل الخسائر

الجمعية المصرية للتأمين التعاونى

تشب للتأمين - مصر

رويال للتأمين

جدول (4/9/6)

2024/2023	2023/2022	2022/2021	2021/2020	2020/2019	البيان
61.9	62.5	64.3	62.5	62.9	معدل الاحتفاظ
9.7	9.7	15.5	9.9	9.3	معدل عمولات اعادة التأمين الصادر
6.0	5.7	8.7	8.5	8.4	معدل المصروفات العمومية والادارية
18.9	18.9	28.6	20.9	20.3	معدل العمولات وتكاليف الانتاج
49.6	44.2	44.2	48.6	49.7	معدل الخسائر
87.5	78.9	75.3	76.6	75.3	معدل الاحتفاظ
37.0	30.8	30.5	32.9	31.6	معدل عمولات اعادة التأمين الصادر
7.2	11.9	13.8	7.3	5.5	معدل المصروفات العمومية والادارية
26.6	27.0	31.3	27.8	26.4	معدل العمولات وتكاليف الانتاج
45.6	47.6	47.6	56.3	51.9	معدل الخسائر
49.7	49.9	49.6	49.8	49.8	معدل الاحتفاظ
30.1	26.4	45.7	27.9	24.5	معدل عمولات اعادة التأمين الصادر
8.4	6.4	11.2	5.4	5.3	معدل المصروفات العمومية والادارية
25.5	21.4	37.2	27.9	21.2	معدل العمولات وتكاليف الانتاج
59.0	68.6	68.6	49.4	49.7	معدل الخسائر

البيانز للتأمين - مصر

سلامة للتأمين التكافلي

بوبا ايجيب

جدول (5/9/6)

2024/2023	2023/2022	2022/2021	2021/2020	2020/2019	البيان
39.8	44.3	49.2	62.4	71.0	معدل الاحتفاظ
17.7	25.7	34.8	26.6	24.0	معدل عمولات اعادة التأمين الصادر
3.4	5.2	6.4	5.0	5.4	معدل المصروفات العمومية والادارية
14.2	19.1	23.5	16.3	18.3	معدل العمولات وتكاليف الانتاج
73.0	77.2	77.2	65.8	67.9	معدل الخسائر
88.5	77.4	80.1	81.2	77.0	معدل الاحتفاظ
30.4	24.7	35.3	26.4	28.7	معدل عمولات اعادة التأمين الصادر
5.5	6.7	8.4	6.5	6.1	معدل المصروفات العمومية والادارية
21.3	21.6	27.2	23.8	24.8	معدل العمولات وتكاليف الانتاج
65.2	66.2	66.2	66.7	61.9	معدل الخسائر
77.6	74.3	72.1	74.0	73.0	معدل الاحتفاظ
4.0	4.5	4.3	6.5	5.7	معدل عمولات اعادة التأمين الصادر
13.5	15.4	15.9	16.3	14.4	معدل المصروفات العمومية والادارية
19.9	20.0	20.8	21.0	25.9	معدل العمولات وتكاليف الانتاج
49.8	49.0	49.0	48.8	40.7	معدل الخسائر

المصرية للتأمين التكافلي ممتلكات

وثاق للتأمين التكافلي

أروب لتأمينات الممتلكات

جدول (6/9/6)

2024/2023	2023/2022	2022/2021	2021/2020	2020/2019	البيان
54.2	56.4	47.8	36.9	36.1	معدل الاحتفاظ
32.2	29.2	28.3	27.7	32.2	معدل عمولات اعادة التأمين الصادر
11.1	10.3	11.9	10.6	11.5	معدل المصروفات العمومية والادارية
23.2	21.3	24.7	22.0	27.7	معدل العمولات وتكاليف الانتاج
88.4	60.6	60.6	54.3	56.9	معدل الخسائر
40.7	41.8	46.6	46.8	44.1	معدل الاحتفاظ
27.6	25.7	42.5	18.5	20.2	معدل عمولات اعادة التأمين الصادر
-	-	-	-	-	معدل المصروفات العمومية والادارية
22.1	20.7	31.4	20.2	20.7	معدل العمولات وتكاليف الانتاج
41.6	45.9	45.9	61.7	58.4	معدل الخسائر
35.0	36.8	41.2	38.5	37.9	معدل الاحتفاظ
13.5	13.5	25.3	18.5	21.6	معدل عمولات اعادة التأمين الصادر
-	-	-	-	-	معدل المصروفات العمومية والادارية
16.1	15.9	27.7	17.9	18.5	معدل العمولات وتكاليف الانتاج
47.6	47.0	47.0	47.3	48.2	معدل الخسائر

اسكان للتأمين

طوكيو مارين جينرال تكافل

أورينت للتأمين التكافى - ممتلكات

جدول (7/9/6)

2024/2023	2023/2022	2022/2021	2021/2020	2020/2019	البيان	
70.5	78.4	74.7	82.8	88.5	معدل الاحتفاظ	
21.4	21.8	23.4	18.5	22.2	معدل عمولات اعادة التامين الصادر	
6.9	4.4	5.5	2.7	2.4	معدل المصروفات العمومية والادارية	أكسا للتأمين
18.4	17.9	22.4	15.7	14.9	معدل العمولات وتكاليف الانتاج	
69.1	77.2	77.2	97.0	77.1	معدل الخسائر	
60.6	59.1	58.8	27.2	26.6	معدل الاحتفاظ	
35.5	33.0	45.0	38.8	37.6	معدل عمولات اعادة التامين الصادر	
12.3	11.6	15.9	17.1	14.3	معدل المصروفات العمومية والادارية	مصر للتأمين التكافلي
28.7	27.6	37.9	29.1	29.3	معدل العمولات وتكاليف الانتاج	
48.8	46.0	46.0	37.6	51.7	معدل الخسائر	
73.7	73.0	76.4	80.9	85.1	معدل الاحتفاظ	
16.1	18.7	30.0	30.8	31.4	معدل عمولات اعادة التامين الصادر	
10.4	12.3	17.2	12.2	14.8	معدل المصروفات العمومية والادارية	ثروة للتأمين
25.1	23.7	33.4	27.4	24.2	معدل العمولات وتكاليف الانتاج	
46.4	49.9	49.9	54.8	54.8	معدل الخسائر	

جدول (8/9/6)

2024/2023	2023/2022	2022/2021	2021/2020	2020/2019	البيان	
82.0	82.5	77.4	73.6	-	معدل الاحتفاظ	
33.5	45.2	58.0	31.3	-	معدل عمولات اعادة التأمين الصادر	
8.1	9.6	16.0	29.5	-	معدل المصروفات العمومية والادارية	وطنية للتأمين
25.5	25.7	42.4	25.8	-	معدل العمولات وتكاليف الانتاج	
50.7	47.5	47.5	40.5	-	معدل الخسائر	
94.8	93.5	89.3	58.1	-	معدل الاحتفاظ	
41.0	30.8	31.6	25.7	-	معدل عمولات اعادة التأمين الصادر	
6.5	9.1	15.5	16.7	-	معدل المصروفات العمومية والادارية	مدى للتأمين
17.7	15.0	25.5	14.3	-	معدل العمولات وتكاليف الانتاج	
74.8	71.0	71.0	54.5	-	معدل الخسائر	
56.0	56.3	56.6	56.9	54.7	معدل الاحتفاظ	
19.6	20.3	27.9	21.6	20.0	معدل عمولات اعادة التأمين الصادر	
5.7	7.1	9.7	8.5	8.7	معدل المصروفات العمومية والادارية	السوق
18.4	18.9	25.8	19.5	19.2	معدل العمولات وتكاليف الانتاج	
59.7	56.5	56.5	54.3	54.3	معدل الخسائر	

معدلات شركات التأمين لكل فرع تأميني

جدول (1/10/6)

2024/2023						2023/2022				البيان
معدل الخسائر	معدل العمولات وتكاليف الإنتاج	معدل المصرفيات	معدل عمولات إعادة التأمين	معدل الاحتفاظ	معدل الخسائر	معدل العمولات وتكاليف الإنتاج	معدل المصرفيات العمومية والإدارية	معدل عمولات إعادة التأمين	معدل الاحتفاظ	
%	%	%	%	%	%	%	%	%	%	
69.5	16.6	3.0	18.0	45.8	56.1	20.6	4.8	22.7	45.5	حريق
13.3	18.2	8.6	7.0	81.2	51.4	19.2	12.0	10.1	78.3	بحري
30.2	19.4	6.2	0.0	100.0	47.7	19.9	9.2	0.0	100.0	داخلي
30.1	9.5	5.6	3.8	86.7	28.7	9.6	8.3	3.4	74.1	سفن
82.1	9.2	2.7	11.9	19.3	49.7	10.4	4.8	19.1	30.7	طيران
57.4	29.5	7.9	0.0	100.0	60.3	26.2	10.2	0.0	100.0	تكميلي
62.6	37.9	20.4	0.0	100.0	44.6	31.0	19.2	0.0	100.0	اجباري
79.9	13.0	2.8	20.1	21.9	41.7	13.0	4.5	17.3	25.0	هندسي
63.1	9.5	2.2	15.7	33.7	75.6	9.6	3.4	15.8	31.8	بترول
72.2	2.0	0.4	0.0	33.7	0.0	1.6	0.6	0.0	100.0	ضمان والتأمين
62.0	23.4	6.9	14.3	87.7	35.9	27.8	11.6	13.5	88.6	حوادث
95.0	5.9	3.9	0.0	100.0	84.6	6.5	6.8	0.0	100.0	طبي
67.4	15.4	4.4	16.5	58.5	58.8	16.7	6.6	18.2	59.9	الإجمالي
32.0	39.8	15.9	34.8	31.2	11.5	36.0	15.2	24.1	27.4	حريق
(23.0)	39.5	19.3	58.3	24.3	1.3	40.3	28.4	38.8	25.5	بحري
2.8	37.4	23.6	34.2	68.3	(3.9)	40.0	34.0	28.6	72.9	داخلي
42.4	11.2	14.2	26.0	14.4	64.6	11.5	15.9	27.0	14.0	سفن
0.0	0.0	0.0	0.0	0.0	0.0	0.0	0.0	0.0	0.0	طيران
42.4	27.3	19.1	1.0	92.4	44.3	26.3	19.1	0.9	89.2	تكميلي
23.2	24.5	22.3	0.0	100.0	35.0	24.0	19.8	0.0	100.0	اجباري
51.9	14.4	13.5	20.0	11.7	29.4	10.5	12.9	18.4	7.3	هندسي
0.0	0.0	0.0	0.0	0.0	0.0	0.0	0.0	0.0	0.0	بترول
41.1	0.0	0.1	0.0	33.7	0.0	0.0	0.1	25.8	19.9	ضمان والتأمين
24.5	31.4	25.4	40.1	83.2	11.8	37.4	24.9	39.0	77.7	حوادث
80.0	11.6	31.6	(3.3)	91.0	112.1	5.0	19.0	20.2	44.9	طبي
38.3	23.0	17.2	25.1	46.7	42.6	20.4	17.0	20.8	41.3	الإجمالي
37.0	29.8	9.4	32.5	20.1	22.6	33.4	9.3	31.6	21.9	حريق
29.3	21.4	14.5	29.8	23.7	5.9	27.4	14.9	29.2	28.7	بحري
15.7	26.5	14.5	38.5	49.1	54.6	23.4	14.9	38.5	49.9	داخلي
20.5	12.2	14.5	21.7	25.4	24.2	18.1	11.3	20.2	15.9	سفن
0.0	24.7	14.5	0.0	20.0	0.0	0.0	0.0	0.0	0.0	طيران
42.2	31.6	7.4	27.0	67.6	51.3	28.5	7.3	25.9	65.2	تكميلي
27.1	34.4	15.2	0.0	100.0	16.0	24.3	18.4	0.0	100.0	اجباري
49.7	22.4	9.3	29.3	19.3	29.3	21.4	9.0	32.6	18.2	هندسي
0.0	0.0	0.0	0.0	0.0	0.0	0.0	0.0	0.0	0.0	بترول
168.6	0.1	0.0	0.1	33.7	233.9	0.1	0.0	30.0	20.0	ضمان والتأمين
(4.8)	34.7	14.5	26.4	66.6	4.3	29.0	17.2	34.0	73.6	حوادث
152.7	13.8	6.6	21.8	25.0	124.0	13.8	7.2	21.3	25.2	طبي
41.9	27.9	9.3	28.5	44.5	43.3	27.2	9.6	28.8	44.5	الإجمالي

جدول (2/10/6)

2024/2023					2023/2022					البيان
معدل الخسائر	معدل العمولات وتكاليف الانتاج	معدل المصروفات العمومية والإدارية	معدل عمولات اعادة التامين الصادر	معدل الاحتفاظ	معدل الخسائر	معدل العمولات وتكاليف الانتاج	معدل المصروفات العمومية والإدارية	معدل عمولات اعادة التامين الصادر	معدل الاحتفاظ	
%	%	%	%	%	%	%	%	%	%	
34.3	22.1	6.1	29.1	14.1	59.9	21.3	7.9	29.6	12.5	حريق
11.2	23.7	8.2	27.3	22.2	21.7	14.7	9.0	15.1	23.2	بحري
34.0	25.0	9.3	37.7	23.1	11.8	24.8	5.7	37.7	27.4	داخلي
336.2	16.1	3.7	31.9	14.3	194.1	13.8	5.1	32.9	12.7	سفن
0.0	11.4	3.1	7.3	12.3	0.0	10.9	4.2	15.8	22.8	طيران
45.8	32.4	7.6	0.0	97.1	46.0	36.3	10.6	0.0	98.6	تكميلي
42.6	24.3	4.8	0.0	100.0	33.3	26.7	3.9	0.0	100.0	اجباري
47.5	14.7	4.0	33.3	41.6	40.7	16.9	5.4	25.3	30.2	هندسي
10.6	12.5	5.0	2.2	16.3	16.2	9.5	12.3	15.7	36.0	بترول
110.6	0.0	0.0	0.0	33.7	0.0	0.1	0.0	0.0	100.0	ضمان وائتمان
21.7	20.8	9.2	33.1	75.6	30.6	15.8	8.4	26.4	62.1	حوادث
83.5	7.7	6.2	0.0	100.0	70.1	9.7	7.3	0.0	100.0	طبي
55.6	21.1	6.6	27.7	66.0	51.9	21.5	8.3	24.9	66.0	الاجمالي
0.0	0.0	0.0	0.0	36.8	0.0	0.1	0.0	0.0	34.6	حريق
2,247.1	0.0	0.0	0.0	0.0	(6,995.6)	0.0	0.0	0.0	0.0	بحري
0.0	0.0	0.0	0.0	0.0	0.0	0.0	0.0	0.0	0.0	داخلي
0.0	0.0	0.0	0.0	0.0	0.0	0.0	0.0	0.0	0.0	سفن
0.0	0.0	0.0	0.0	0.0	0.0	0.0	0.0	0.0	0.0	طيران
0.0	0.0	0.0	0.0	0.0	(32,541.4)	0.0	0.0	0.0	0.0	تكميلي
0.0	0.0	0.0	0.0	0.0	0.0	0.0	0.0	0.0	0.0	اجباري
46.9	25.9	196.5	41.7	32.7	15.0	18.5	79.1	48.2	42.7	هندسي
-	0.0	0.0	0.0	0.0	-	0.0	0.0	0.0	0.0	بترول
0.0	0.0	0.0	0.0	33.7	0.0	0.0	0.0	0.0	0.0	ضمان وائتمان
10.8	30.5	12.0	24.7	96.7	13.5	27.7	16.3	25.2	95.7	حوادث
0.0	0.0	0.0	0.0	0.0	0.0	0.0	0.0	0.0	0.0	طبي
9.7	30.4	14.0	27.9	96.0	3.4	27.5	20.8	36.9	91.8	الاجمالي
11.3	16.3	4.6	21.8	9.8	29.3	14.2	4.9	19.0	12.0	حريق
12.5	23.7	11.7	49.4	20.7	34.7	20.4	11.2	43.2	18.2	بحري
5.6	28.1	10.7	45.2	46.3	9.0	25.0	10.2	45.1	50.4	داخلي
291.3	11.6	10.0	18.6	4.5	(137.6)	10.4	9.8	18.8	4.5	سفن
342.8	4.4	9.2	18.1	0.0	33.5	6.3	11.6	29.2	0.0	طيران
51.0	24.8	8.2	12.6	99.1	55.3	23.6	9.1	61.7	92.0	تكميلي
33.3	25.1	11.1	55.9	45.4	32.2	25.9	10.7	54.1	46.1	اجباري
52.2	16.0	5.0	31.4	13.6	39.1	16.8	5.4	26.0	21.4	هندسي
(1.2)	6.7	5.1	10.3	0.9	307.1	5.8	5.4	5.9	0.5	بترول
258.7	0.1	0.0	0.1	33.7	24.7	0.1	0.0	12.5	5.0	ضمان وائتمان
6.1	31.6	5.8	26.8	38.2	10.9	23.4	6.8	20.7	40.9	حوادث
97.3	7.9	6.9	16.1	47.0	100.7	12.8	7.7	11.0	36.4	طبي
45.0	19.8	6.2	25.7	38.2	49.9	18.3	6.9	22.8	38.7	الاجمالي

الدلتا للتأمين

AIG للتأمين

جي اي جي للتأمين



جدول (3/10/6)

2024/2023						2023/2022					البيان
معدل الخسائر	معدل العمولات وتكاليف الإنتاج	معدل المصروفات العمومية والإدارية	معدل عمولات اعادة التأمين الصادر	معدل الاحتفاظ	معدل الخسائر	معدل العمولات وتكاليف الإنتاج	معدل المصروفات العمومية والإدارية	معدل عمولات اعادة التأمين الصادر	معدل الاحتفاظ		
%	%	%	%	%	%	%	%	%	%		
33.8	10.4	26.0	44.8	54.1	15.8	10.5	36.8	35.9	50.4	حريق	
66.7	0.0	374.4	49.3	18.9	36.4	29.0	547.1	48.6	23.7	بحري	
0.6	0.0	13,031.1	38.7	24.4	0.0	0.0	1,170.7	38.3	14.2	داخلي	
0.0	0.0	0.0	0.0	0.0	0.0	0.0	0.0	0.0	0.0	سفن	
0.0	0.0	0.0	0.0	0.0	0.0	0.0	0.0	0.0	0.0	طيران	
0.0	0.0	0.0	0.0	0.0	0.0	0.0	0.0	0.0	0.0	تكميلي	
0.0	0.0	0.0	0.0	0.0	0.0	0.0	0.0	0.0	0.0	اجباري	
0.0	0.0	0.0	0.0	0.0	0.0	0.0	0.0	0.0	0.0	هندسي	
0.0	0.0	0.0	0.0	0.0	0.0	0.0	0.0	0.0	0.0	بترول	
93.3	0.7	1.8	3.8	33.7	70.8	1.1	2.3	39.8	24.8	ضمان والتأمين	
(1.7)	31.9	32.7	66.1	72.6	(0.1)	29.6	29.9	45.2	57.0	حوادث	
0.0	0.0	0.0	0.0	0.0	0.0	0.0	0.0	0.0	0.0	طبي	
65.1	9.9	21.2	37.3	33.1	42.6	14.9	28.3	39.9	34.1	الإجمالي	
15.3	13.4	10.6	18.7	36.8	21.1	10.8	14.7	13.3	34.6	حريق	
(0.1)	9.5	10.6	26.8	0.1	(6.0)	7.6	14.7	21.9	0.1	بحري	
(12.4)	9.2	10.6	25.9	0.1	(3.0)	7.4	14.7	21.1	(3.7)	داخلي	
0.0	0.0	0.0	0.0	0.0	0.0	0.0	0.0	0.0	0.0	سفن	
0.0	0.0	0.0	0.0	0.0	0.0	0.0	0.0	0.0	0.0	طيران	
0.0	0.0	0.0	0.0	0.0	0.0	0.0	0.0	0.0	0.0	تكميلي	
0.0	0.0	0.0	0.0	0.0	0.0	0.0	0.0	0.0	0.0	اجباري	
34.6	26.1	10.6	16.7	63.6	282.0	10.7	14.7	14.2	(6.9)	هندسي	
0.0	11.7	10.6	27.6	51.1	0.0	0.0	0.0	0.0	0.0	بترول	
0.0	0.0	0.0	0.0	33.7	0.0	0.0	0.0	0.0	0.0	ضمان والتأمين	
3.6	11.8	10.6	20.8	21.8	11.3	10.8	14.7	22.9	19.3	حوادث	
0.0	0.0	0.0	0.0	0.0	0.0	0.0	0.0	0.0	0.0	طبي	
20.1	16.7	10.6	19.9	40.4	21.8	10.6	14.7	18.3	24.8	الإجمالي	
38.4	18.3	8.4	24.3	4.5	18.0	19.5	7.8	24.6	3.3	حريق	
57.0	30.0	8.5	23.6	15.2	(1.4)	33.8	10.5	28.6	28.9	بحري	
57.9	29.6	8.5	40.5	20.7	20.9	33.8	10.5	40.7	31.3	داخلي	
29.9	11.7	8.5	31.1	14.1	(4.5)	12.6	21.2	29.0	20.8	سفن	
0.0	0.0	0.0	0.0	0.0	0.0	0.0	0.0	0.0	0.0	طيران	
41.9	30.9	8.5	0.2	98.3	54.3	30.6	12.3	0.1	98.5	تكميلي	
6.0	31.6	8.7	0.0	100.0	40.3	29.2	11.5	0.0	100.0	اجباري	
48.3	16.7	8.1	26.2	11.7	115.7	15.8	9.7	31.5	10.4	هندسي	
0.0	0.0	0.0	0.0	0.0	0.0	0.0	0.0	0.0	0.0	بترول	
251.9	0.1	0.1	0.2	33.7	38.1	0.2	0.1	20.8	26.6	ضمان والتأمين	
23.0	19.3	8.5	17.6	40.6	7.3	24.4	8.0	17.8	51.4	حوادث	
77.6	18.1	8.5	14.1	99.1	58.8	17.9	6.8	21.3	47.5	طبي	
50.7	23.7	8.5	23.6	75.7	49.4	24.3	9.6	23.3	63.3	الإجمالي	

جدول (4/10/6)

2024/2023					2023/2022					البيان
معدل الخسائر	معدل العمولات وتكاليف الانتاج	معدل المصروفات العمومية والادارية	معدل عمولات اعادة التامين الصادر	معدل الاحتفاظ	معدل الخسائر	معدل العمولات وتكاليف الانتاج	معدل المصروفات العمومية والادارية	معدل عمولات اعادة التامين الصادر	معدل الاحتفاظ	
%	%	%	%	%	%	%	%	%	%	
12.9	17.8	4.8	13.3	19.8	(103.5)	17.7	3.7	12.3	21.4	حريق
6.6	18.5	18.2	14.1	29.2	42.9	18.0	9.9	12.3	25.2	بحري
0.6	25.7	9.2	10.6	75.0	(0.9)	27.3	32.4	26.1	52.5	داخلي
0.0	0.0	0.0	0.0	0.0	0.0	0.0	0.0	0.0	0.0	سفن
0.0	0.0	0.0	0.0	0.0	0.0	0.0	0.0	0.0	0.0	طيران
42.0	30.4	10.1	0.5	99.5	44.0	31.4	10.5	0.4	99.3	تكميلي
43.3	23.1	6.5	0.0	100.0	66.8	23.5	8.0	0.0	100.0	اجباري
21.3	15.6	2.9	17.6	15.5	22.4	15.3	2.0	14.7	19.5	هندسي
0.0	0.0	0.0	0.0	0.0	0.0	0.0	0.0	0.0	0.0	بترول
0.0	0.0	0.0	0.0	33.7	0.0	0.0	0.0	0.0	0.0	ضمان والتأمين
21.5	21.8	3.7	13.5	54.5	13.6	21.3	3.1	10.1	65.2	حوادث
69.9	11.5	3.6	6.5	52.2	64.3	12.0	3.3	8.2	51.8	طبي
49.6	18.9	6.0	9.7	61.9	44.2	18.9	5.7	9.7	62.5	الاجمالي
3.5	32.5	11.2	33.4	13.6	(90.8)	33.4	28.0	33.8	9.8	حريق
2.9	34.1	8.6	56.8	34.8	(1.6)	37.6	19.3	44.3	23.7	بحري
14.5	30.8	8.6	45.9	43.1	7.7	37.6	18.7	45.3	27.5	داخلي
0.0	0.0	0.0	0.0	0.0	0.0	0.0	0.0	0.0	0.0	سفن
0.0	0.0	0.0	0.0	0.0	0.0	0.0	0.0	0.0	0.0	طيران
38.6	31.1	7.6	6.0	99.7	41.5	31.4	11.2	17.6	98.5	تكميلي
35.1	26.4	7.6	0.0	100.0	25.7	26.0	11.1	0.0	100.0	اجباري
9.6	17.8	10.0	30.4	16.1	(2.9)	25.6	10.8	34.9	13.4	هندسي
0.0	0.0	0.0	0.0	0.0	0.0	0.0	0.0	0.0	0.0	بترول
67.3	0.1	0.1	0.4	33.7	127.2	0.2	0.1	35.9	18.6	ضمان والتأمين
2.2	30.6	10.0	44.0	87.2	49.5	21.8	10.6	27.3	90.2	حوادث
70.8	21.1	5.5	21.8	97.5	86.8	21.0	11.4	21.8	68.0	طبي
45.6	26.6	7.2	37.0	87.5	47.6	27.0	11.9	30.8	78.9	الاجمالي
0.0	0.0	0.0	0.0	0.0	0.0	0.0	0.0	0.0	0.0	حريق
0.0	0.0	0.0	0.0	0.0	0.0	0.0	0.0	0.0	0.0	بحري
0.0	0.0	0.0	0.0	0.0	0.0	0.0	0.0	0.0	0.0	داخلي
0.0	0.0	0.0	0.0	0.0	0.0	0.0	0.0	0.0	0.0	سفن
0.0	0.0	0.0	0.0	0.0	0.0	0.0	0.0	0.0	0.0	طيران
0.0	0.0	0.0	0.0	0.0	0.0	0.0	0.0	0.0	0.0	تكميلي
0.0	0.0	0.0	0.0	0.0	0.0	0.0	0.0	0.0	0.0	اجباري
0.0	0.0	0.0	0.0	0.0	0.0	0.0	0.0	0.0	0.0	هندسي
0.0	0.0	0.0	0.0	0.0	0.0	0.0	0.0	0.0	0.0	بترول
0.0	0.0	0.0	0.0	0.0	0.0	0.0	0.0	0.0	0.0	ضمان والتأمين
0.0	0.0	0.0	0.0	0.0	0.0	0.0	0.0	0.0	0.0	حوادث
59.0	25.5	8.4	30.1	49.7	68.6	21.4	6.4	26.4	49.9	طبي
59.0	25.5	8.4	30.1	49.7	68.6	21.4	6.4	26.4	49.9	الاجمالي

البيانز للتأمين - مصر

سلامة للتأمين التكافلي

بوتيا ايجيبت

جدول (5/10/6)

2024/2023					2023/2022					البيان
معدل الخسائر	معدل العمولات وتكاليف الإنتاج	معدل المصروفات العمومية والإدارية	معدل عمولات اعادة التأمين الصادر	معدل الاحتفاظ	معدل الخسائر	معدل العمولات وتكاليف الإنتاج	معدل المصروفات العمومية والإدارية	معدل عمولات اعادة التأمين الصادر	معدل الاحتفاظ	
%	%	%	%	%	%	%	%	%	%	
35.3	21.4	3.9	35.5	21.6	20.3	21.4	5.5	32.5	14.2	حريق
13.4	32.7	4.3	40.5	24.7	27.5	30.1	5.6	32.0	15.7	بحري
13.2	27.7	5.1	41.6	18.3	13.4	29.6	7.3	41.4	17.4	داخلي
1.0	22.5	3.5	22.9	50.3	11.7	21.5	5.6	23.8	18.1	سفن
0.0	0.0	0.0	0.0	0.0	0.0	0.0	0.0	0.0	0.0	طيران
44.7	28.3	9.3	0.3	97.3	59.2	28.2	6.1	1.1	98.3	تكميلي
37.4	29.4	3.0	0.0	100.0	28.4	26.0	4.7	0.0	100.0	اجباري
72.5	28.0	4.3	33.8	15.8	66.3	25.9	7.7	35.3	8.2	هندسي
0.2	6.6	1.7	7.6	3.0	0.9	12.9	4.8	13.8	19.7	بترول
118.1	1.3	0.3	2.6	33.7	120.1	1.4	0.5	30.8	45.3	ضمان والتأمين
10.8	20.5	3.4	18.3	38.7	0.4	37.1	5.0	40.7	58.4	حوادث
73.4	11.0	3.4	17.8	73.7	148.6	11.3	5.1	17.3	30.0	طبي
73.0	14.2	3.4	17.7	39.8	77.2	19.1	5.2	25.7	44.3	الاجمالي
(16.0)	38.8	13.6	50.7	14.6	88.7	37.0	11.1	44.1	15.2	حريق
46.0	44.1	15.0	60.1	21.4	34.0	43.3	14.9	66.9	22.0	بحري
3.6	35.3	14.7	46.5	30.0	3.3	37.5	15.6	45.6	26.5	داخلي
0.0	0.0	0.0	0.0	0.0	0.0	0.0	0.0	0.0	0.0	سفن
0.0	0.0	0.0	0.0	0.0	0.0	0.0	0.0	0.0	0.0	طيران
55.3	28.3	5.3	9.0	99.6	61.4	30.0	5.6	7.5	99.7	تكميلي
46.5	26.3	9.0	0.0	100.0	22.2	25.7	18.1	0.0	100.0	اجباري
25.7	26.2	10.1	44.8	9.1	38.9	22.7	10.8	41.4	8.5	هندسي
-	0.0	0.0	0.0	0.0	-	0.0	0.0	0.0	0.0	بترول
811.7	0.0	0.0	0.0	33.7	0.0	0.0	0.0	36.1	33.8	ضمان والتأمين
21.1	17.9	6.6	51.5	86.6	35.3	16.5	6.9	48.5	84.3	حوادث
94.5	8.7	4.1	16.8	80.8	98.9	9.4	4.9	16.3	53.7	طبي
65.2	21.3	5.5	30.4	88.5	66.2	21.6	6.7	24.7	77.4	الاجمالي
537.9	28.0	13.5	44.6	3.9	99.9	23.8	15.4	48.3	13.3	حريق
1.8	41.4	19.3	41.5	52.6	(47.0)	33.6	19.6	41.2	43.3	بحري
(35.4)	33.4	20.0	49.0	37.3	18.4	25.5	15.4	48.7	42.3	داخلي
0.0	0.0	0.0	0.0	0.0	0.0	0.0	0.0	0.0	0.0	سفن
0.0	0.0	0.0	0.0	0.0	0.0	0.0	0.0	0.0	0.0	طيران
54.1	29.8	9.6	20.1	98.6	55.4	27.9	14.3	13.9	98.6	تكميلي
26.1	19.5	19.8	0.0	100.0	21.5	21.4	16.5	0.0	100.0	اجباري
(168.3)	23.7	13.5	51.5	11.0	149.3	11.4	11.2	31.9	10.9	هندسي
0.0	0.0	0.0	0.0	0.0	-	0.0	0.0	0.0	0.0	بترول
0.0	0.0	0.0	0.0	33.7	0.0	0.0	0.0	0.0	0.0	ضمان والتأمين
16.4	3.6	23.2	56.2	97.4	23.5	9.8	15.4	40.4	96.7	حوادث
60.7	16.4	12.8	0.0	60.6	60.2	18.6	15.4	0.0	59.1	طبي
49.8	19.9	13.5	4.0	77.6	49.0	20.0	15.4	4.5	74.3	الاجمالي

جدول (6/10/6)

2024/2023					2023/2022					البيان
معدل الخسائر	معدل العمولات وتكاليف الإنتاج	معدل المصروفات العمومية والإدارية	معدل عمولات اعادة التأمين الصادر	معدل الاحتفاظ	معدل الخسائر	معدل العمولات وتكاليف الإنتاج	معدل المصروفات العمومية والإدارية	معدل عمولات اعادة التأمين الصادر	معدل الاحتفاظ	
%	%	%	%	%	%	%	%	%	%	
8.0	32.3	11.4	37.5	19.5	91.2	27.1	11.9	32.4	16.9	حريق
75.5	46.9	8.8	33.1	19.9	66.8	30.6	12.1	34.9	16.8	بحري
(947.0)	52.8	71.0	33.5	15.4	5.5	36.6	38.4	37.3	3.3	داخلي
34.0	21.5	5.7	22.6	9.9	(30.4)	13.7	36.0	23.2	5.9	سفن
(453.8)	15.9	6.4	12.0	0.0	51.8	5.5	6.7	10.9	5.2	طيران
46.2	33.1	9.6	36.3	40.1	50.6	28.7	9.3	35.8	39.3	تكميلي
66.8	26.5	12.2	32.1	41.9	66.0	26.1	13.0	31.3	41.8	اجباري
(22.6)	19.6	11.7	30.7	17.1	43.3	18.1	11.5	26.3	21.4	هندسي
0.0	0.0	0.0	0.0	0.0	0.0	0.0	0.0	0.0	0.0	بترول
158.7	0.1	0.1	0.1	33.7	74.3	0.4	0.2	24.3	77.5	ضمان وانتمان
26.3	27.9	16.4	34.8	92.1	38.1	21.7	9.9	13.9	82.7	حوادث
61.7	5.6	26.8	16.5	46.4	102.9	10.8	9.4	17.3	54.2	طبي
88.4	23.2	11.1	32.2	54.2	60.6	21.3	10.3	29.2	56.4	الإجمالي
21.0	25.2	0.0	25.7	12.0	26.4	22.3	0.0	23.1	11.3	حريق
57.7	16.8	0.0	21.9	8.0	40.4	13.4	0.0	19.5	4.5	بحري
28.1	15.7	0.0	39.9	23.9	23.0	15.9	0.0	38.9	22.2	داخلي
0.0	0.0	0.0	0.0	0.0	0.0	10.2	0.0	10.8	0.0	سفن
0.0	0.0	0.0	0.0	0.0	0.0	0.0	0.0	0.0	0.0	طيران
43.1	27.2	0.0	11.1	96.2	40.3	27.2	0.0	2.4	97.4	تكميلي
34.8	26.7	0.0	0.0	100.0	206.5	26.2	0.0	0.0	100.0	اجباري
24.5	29.4	0.0	28.4	13.6	62.9	24.2	0.0	26.9	14.6	هندسي
0.0	0.0	0.0	0.0	0.0	0.0	0.0	0.0	0.0	0.0	بترول
67.9	0.1	0.0	0.2	33.7	7.2	0.1	0.0	17.5	3.1	ضمان وانتمان
12.4	34.2	0.0	37.4	43.1	22.7	34.0	0.0	35.7	44.5	حوادث
99.0	18.1	0.0	24.5	24.9	97.5	16.7	0.0	27.7	23.7	طبي
41.6	22.1	0.0	27.6	40.7	45.9	20.7	0.0	25.7	41.8	الإجمالي
11.8	15.2	0.0	16.3	4.4	61.1	12.1	0.0	16.5	3.3	حريق
54.1	18.7	0.0	34.9	6.0	98.2	20.7	0.0	34.2	3.8	بحري
20.9	31.0	0.0	43.7	17.6	30.1	28.2	0.0	44.1	25.7	داخلي
4.4	12.5	0.0	18.7	1.6	256.9	12.7	0.0	20.1	3.3	سفن
0.0	0.0	0.0	0.0	0.0	0.0	0.0	0.0	0.0	0.0	طيران
47.7	27.3	0.0	22.7	96.7	49.3	25.0	0.0	16.6	98.2	تكميلي
21.8	26.6	0.0	0.0	99.9	(10.8)	27.5	0.0	0.0	99.8	اجباري
32.3	9.0	0.0	14.1	3.8	29.7	10.0	0.0	16.7	3.4	هندسي
15.2	5.4	0.0	11.1	0.3	0.0	3.6	0.0	13.1	0.2	بترول
0.0	0.0	0.0	0.0	33.7	0.0	0.0	0.0	0.0	0.0	ضمان وانتمان
22.6	19.8	0.0	23.5	30.3	24.7	20.1	0.0	22.8	32.4	حوادث
54.6	14.0	0.0	4.6	35.9	53.8	13.8	0.0	1.6	39.7	طبي
47.6	16.1	0.0	13.5	35.0	47.0	15.9	0.0	13.5	36.8	الإجمالي

أورينت للتأمين التكافلي -  
ممتلكات

جدول (7/10/6)

2024/2023						2023/2022					البيان
معدل الخسائر	معدل العمولات وتكاليف الإنتاج	معدل المصروفات العمومية والإدارية	معدل عمولات اعادة التامين الصادر	معدل الاحتفاظ	معدل الخسائر	معدل العمولات وتكاليف الإنتاج	معدل المصروفات العمومية والإدارية	معدل عمولات اعادة التامين الصادر	معدل الاحتفاظ		
%	%	%	%	%	%	%	%	%	%		
20.0	20.0	8.0	25.0	9.5	11.2	20.0	6.3	25.6	9.2	حريق	
107.4	27.4	31.1	27.8	43.3	33.0	25.4	18.0	21.5	38.0	بحري	
64.0	27.5	11.4	39.0	68.8	80.3	27.5	17.6	34.9	64.7	داخلي	
56.3	24.3	3.4	40.3	70.9	55.0	23.6	2.0	39.8	70.0	سفن	
0.0	0.0	0.0	0.0	0.0	0.0	0.0	0.0	0.0	0.0	طيران	
53.0	25.4	5.3	6.6	88.5	61.8	32.1	2.5	9.4	96.3	تكميلي	
25.9	24.5	1.9	0.0	100.0	24.7	24.2	2.1	0.0	100.0	اجباري	
108.1	22.3	7.0	21.8	8.1	8.3	21.2	117.7	27.4	17.0	هندسي	
0.0	0.0	0.0	0.0	0.0	0.0	0.0	0.0	0.0	0.0	بترول	
0.0	0.0	0.0	0.0	33.7	0.0	0.0	0.0	0.0	0.0	ضمان وانتمان	
20.0	23.3	9.8	25.7	49.3	42.5	17.1	7.9	23.8	55.6	حوادث	
78.0	14.2	6.5	15.6	88.9	86.5	13.1	3.9	14.4	89.7	طبي	
69.1	18.4	6.9	21.4	70.5	77.2	17.9	4.4	21.8	78.4	الاجمالي	
31.6	34.8	12.0	39.4	14.8	27.2	35.0	10.5	37.2	22.8	حريق	
(4.5)	29.0	15.0	46.5	21.4	26.1	32.5	14.2	42.2	13.6	بحري	
6.8	34.6	18.0	52.8	28.8	12.8	33.3	16.2	41.4	22.0	داخلي	
30.5	19.5	13.7	35.8	9.7	30.3	18.1	14.0	32.7	6.8	سفن	
0.0	0.0	0.0	0.0	0.0	0.0	0.0	0.0	0.0	0.0	طيران	
50.3	33.5	13.2	6.8	93.6	51.6	32.3	12.3	0.0	93.4	تكميلي	
40.7	26.5	9.2	0.0	100.0	27.6	25.9	10.8	0.0	100.0	اجباري	
22.6	24.5	12.7	41.9	16.3	26.5	26.0	12.0	39.0	16.5	هندسي	
8.3	25.6	9.3	30.6	48.0	25.0	26.4	8.3	34.9	32.7	بترول	
75.8	0.1	0.1	0.3	33.7	78.2	0.2	0.2	28.9	44.7	ضمان وانتمان	
31.5	19.0	10.8	32.6	63.5	14.7	18.9	10.7	29.8	69.7	حوادث	
0.0	0.0	0.0	0.0	0.0	0.0	0.0	0.0	0.0	0.0	طبي	
48.8	28.7	12.3	35.5	60.6	46.0	27.6	11.6	33.0	59.1	الاجمالي	
8.2	22.0	7.1	29.0	4.3	18.2	26.4	8.7	35.3	12.8	حريق	
19.0	24.8	7.2	34.4	1.5	(105.9)	22.7	8.9	37.0	4.8	بحري	
283.4	34.5	6.9	42.9	12.3	20.3	41.2	8.5	66.1	21.0	داخلي	
71.2	10.5	6.9	30.5	7.6	47.1	17.1	8.5	39.6	14.1	سفن	
0.0	0.0	0.0	0.0	0.0	0.0	0.0	0.0	0.0	0.0	طيران	
43.4	28.5	14.7	9.7	95.2	50.7	29.1	13.6	6.5	95.6	تكميلي	
26.6	26.1	3.4	0.0	100.0	24.7	26.0	4.2	0.0	100.0	اجباري	
78.6	29.7	6.8	36.4	6.9	(2.8)	28.5	9.7	38.6	5.7	هندسي	
0.0	0.0	0.0	0.0	0.0	0.0	0.0	0.0	0.0	0.0	بترول	
244.2	0.0	0.0	0.0	33.7	112.2	0.1	0.0	21.4	51.5	ضمان وانتمان	
11.2	30.8	8.8	35.3	46.1	12.7	32.2	8.5	36.1	53.8	حوادث	
55.5	17.5	3.7	0.0	58.9	47.1	8.7	13.6	0.0	54.0	طبي	
46.4	25.1	10.4	16.1	73.7	49.9	23.7	12.3	18.7	73.0	الاجمالي	

جدول (8/10/6)

2024/2023					2023/2022					البيان
معدل الخسائر	معدل العمولات وتكاليف الانتاج	معدل المصروفات العمومية والادارية	معدل عمولات اعادة التامين الصادر	معدل الاحتفاظ	معدل الخسائر	معدل العمولات وتكاليف الانتاج	معدل المصروفات العمومية والادارية	معدل عمولات اعادة التامين الصادر	معدل الاحتفاظ	
(5.2)	33.3	10.7	36.1	44.5	(16.6)	27.8	9.1	39.2	27.3	حريق
0.3	31.8	39.4	38.5	20.8	24.9	37.1	61.6	40.2	38.6	بحري
53.4	16.7	22.6	39.3	45.8	34.4	32.1	95.3	39.1	21.2	داخلي
14.3	17.7	4.7	34.9	10.8	18.0	23.8	5.7	25.4	20.0	سفن
0.0	0.0	0.0	0.0	0.0	0.0	0.0	0.0	0.0	0.0	طيران
58.2	29.9	6.8	11.7	95.8	60.7	29.8	8.6	19.0	98.2	تكميلي
26.5	26.7	4.7	0.0	100.0	26.3	26.1	5.7	0.0	100.0	اجباري
10.3	31.5	19.3	37.1	32.5	10.2	34.5	16.5	38.4	23.5	هندسي
0.0	0.0	0.0	0.0	0.0	0.0	0.0	0.0	0.0	0.0	بترول
0.0	0.0	0.0	0.0	33.7	0.0	0.0	0.0	0.0	0.0	ضمان والتأمين
25.3	22.6	6.3	51.8	77.8	19.6	22.5	7.2	59.3	81.6	حوادث
86.0	6.7	10.2	(11.8)	79.7	76.0	7.0	14.9	31.3	95.0	طبي
50.7	25.5	8.1	33.5	82.0	47.5	25.7	9.6	45.2	82.5	الاجمالي
20.0	35.1	7.5	37.6	9.5	(1.2)	31.3	16.5	34.0	7.2	حريق
0.3	40.8	6.3	40.5	18.4	(8.5)	41.9	14.0	36.7	20.0	بحري
(0.3)	32.3	21.8	46.6	24.7	33.3	29.7	12.2	39.3	19.1	داخلي
55.9	13.5	14.2	24.9	1.0	(4,954.4)	2.7	6.4	22.1	0.8	سفن
0.0	0.0	0.0	0.0	0.0	0.0	0.0	0.0	0.0	0.0	طيران
41.7	30.0	19.5	1.6	96.7	59.4	30.0	11.4	0.2	94.7	تكميلي
25.7	27.4	16.1	0.0	100.0	25.1	26.1	16.4	0.0	100.0	اجباري
3.4	31.2	12.7	60.6	6.3	24.9	26.9	16.1	35.5	8.5	هندسي
0.0	0.0	0.0	0.0	0.0	0.0	0.0	0.0	0.0	0.0	بترول
0.0	0.0	0.0	0.0	33.7	0.0	0.0	0.0	0.0	0.0	ضمان والتأمين
16.9	32.7	8.3	44.3	94.6	18.4	34.0	16.1	30.7	93.9	حوادث
84.1	13.4	4.0	0.0	100.0	79.7	8.6	7.1	21.3	100.0	طبي
74.8	17.7	6.5	41.0	94.8	71.0	15.0	9.1	30.8	93.5	الاجمالي
61.8	18.1	4.2	21.3	32.6	46.4	20.3	5.7	23.0	31.6	حريق
15.6	21.7	9.3	29.5	43.2	45.0	21.2	10.3	25.6	41.9	بحري
21.6	24.4	7.8	39.1	57.9	29.4	24.6	12.2	39.0	54.8	داخلي
30.4	11.0	7.8	21.0	60.9	30.6	10.8	9.8	17.7	53.2	سفن
80.4	9.3	2.9	11.9	18.9	49.8	10.3	4.9	19.1	29.9	طيران
49.2	29.1	8.1	18.3	96.1	53.3	28.3	9.3	24.5	95.6	تكميلي
43.9	32.1	14.2	45.0	95.2	36.3	28.0	14.0	43.5	94.8	اجباري
66.2	14.0	4.4	21.7	16.3	39.5	13.8	5.9	20.4	17.3	هندسي
62.0	9.0	2.1	13.9	28.4	72.3	9.6	3.6	15.4	30.4	بترول
102.1	5.0	3.2	8.0	33.7	91.7	5.7	4.4	32.0	54.9	ضمان والتأمين
37.1	24.4	7.0	23.5	62.4	25.7	24.6	9.0	23.3	66.3	حوادث
78.0	14.5	5.1	15.7	68.5	76.7	14.1	5.4	15.2	61.6	طبي
59.7	18.4	5.7	19.6	56.0	56.5	18.9	7.1	20.3	56.3	الاجمالي

## الفصل السابع

# أهم مؤشرات أداء شركات الوساطة

جدول (1) رأس المال المدفوع		
2023	2022	اسم الشركة
2,000,000	2,000,000	سيجما للوساطة في التأمين
2,000,000	2,000,000	ويليس تاورز واتسون مصر (وسيط تأمين)
2,000,000	2,000,000	الدولية للوساطة التأمينية
-	-	سيدرز لوساطة التأمين
2,000,000	2,000,000	إيجيشان بروكرز لوساطة التأمين
2,000,000	2,000,000	مارش للوساطة التأمينية
2,000,000	2,000,000	إمكس لوساطة التأمين
2,000,000	2,000,000	الأهلي للوساطة في التأمين
2,750,000	2,750,000	جي آي جي لوساطة التأمين
2,000,000	2,000,000	الفرعونية لوساطة التأمين
2,000,000	2,000,000	كريسنت إيجيبت لوساطة التأمين
4,000,000	4,000,000	هادبروك لوساطة التأمين
5,000,000	5,000,000	جود لايف لوساطة التأمين
2,000,000	2,000,000	إيجيبت لينك لوساطة التأمين
2,000,000	2,000,000	المجموعة المتحدة لوساطة التأمين
3,000,000	3,000,000	المتحدون العرب للوساطة التأمينية
2,000,000	2,000,000	تمويل للوساطة التأمينية
4,080,000	4,080,000	ضمان للوساطة التأمينية
2,100,000	2,100,000	ميد مارك للوساطة التأمينية
2,000,000	2,000,000	دلتا مصر للوساطة في التأمين
2,000,000	2,000,000	كونكت للوساطة التأمينية
3,000,000	3,000,000	الشرع للوساطة التأمينية
2,750,000	2,750,000	اتش آي بي للوساطة التأمينية
2,000,000	2,000,000	إيماك لوساطة التأمين
5,000,000	5,000,000	أسوشييتد إنشورنس بروكرز - مصر
2,000,000	2,000,000	بروميس للوساطة التأمينية - مصر
2,000,000	2,000,000	الشرق لوساطة التأمين
2,000,000	2,000,000	بابليك بارترز للوساطة التأمينية



تابع/ جدول (1) رأس المال المدفوع		
2023	2022	اسم الشركة
2,000,000	2,000,000	أسوركس لوساطة التأمين
2,000,000	2,000,000	دراية للوساطة التأمينية
2,157,500	2,157,500	كلوفر بروكيز للوساطة في التأمين
3,000,000	3,000,000	الطيار للوساطة التأمينية
2,000,000	2,000,000	مال يازر لوساطة التأمين
2,000,000	2,000,000	الإسكندرية لوساطة التأمين
2,000,000	2,000,000	فرميير للوساطة في التأمين
1,000,000	1,000,000	بي اف أي لوساطة التأمين
2,000,000	2,000,000	العربية الدولية للوساطة التأمينية
2,000,000	2,000,000	أمجاد لوساطة التأمين
2,000,000	1,000,000	النور للوساطة في التأمين
2,000,000	2,000,000	رؤية لوساطة التأمين
2,000,000	2,000,000	ناسكو إيجيبت (وسطاء تأمين)
2,000,000	2,000,000	كونتكت للوساطة التأمينية
2,000,000	2,000,000	ستار لوساطة التأمين
10,332,735	10,332,735	سوسيتيه للوساطة التأمينية
2,000,000	1,000,000	مودرن للوساطة في التأمين
2,000,000	2,000,000	سمارت لوساطة التأمين
2,000,000	2,000,000	أكتوبر لوساطة التأمين
2,000,000	2,000,000	إم تاج للوساطة في التأمين
2,000,000	2,000,000	فيوتشر للوساطة التأمينية
2,000,000	2,000,000	ثقة لوساطة التأمين
2,000,000	2,000,000	كومن لوساطة التأمين
2,000,000	1,000,000	الماسة للوساطة التأمينية
2,000,000	2,000,000	شآم (وسطاء تأمين)
2,000,000	2,000,000	ليدر للوساطة التأمينية
2,000,000	2,000,000	التجارية الدولية للوساطة التأمينية
2,000,000	1,000,000	جلوبال لوساطة التأمين

تابع/ جدول (1) رأس المال المدفوع		
2023	2022	اسم الشركة
2,000,000	2,000,000	نوكتون لوساطة التأمين - مصر
1,000,000	1,000,000	وورلد ويد لوساطة التأمين
2,000,000	2,000,000	بروكننت للوساطة التأمينية
2,000,000	2,000,000	كابيتال للوساطة التأمينية
2,000,000	2,000,000	إيليت للوساطة في التأمين
2,000,000	2,000,000	الباغارية للوساطة التأمينية
1,000,000	1,000,000	النخبة لوساطة التأمين
3,500,000	3,000,000	جلوبال أدفايس للوساطة في التأمين
3,000,000	3,000,000	الوطنية لوساطة التأمين
1,000,000	1,000,000	فوري للوساطة التأمينية
2,000,000	1,000,000	إنتجريشن للوساطة في التأمين
1,000,000	1,000,000	مجموعة الايتكار لوساطة التأمين
5,000,000	2,750,000	أملي دوت كوم للوساطة التأمينية
2,000,000	2,000,000	أوبتيمم بيرفورمانس لوساطة التأمين
1,000,000	1,000,000	أصول للوساطة التأمينية
1,000,000	1,000,000	اليانت لخدمات الوساطة التأمينية
2,700,000	2,000,000	سكاي لوساطة التأمين
1,000,000	1,000,000	حياة لوساطة التأمين
2,000,000	2,000,000	بروكرج لوساطة التأمين
2,000,000	1,000,000	سايا لوساطة التأمين
2,000,000	2,000,000	يونيون للوساطة في التأمين
1,500,000	1,500,000	ألكان للوساطة في التأمين
2,000,000	2,000,000	برنجي الرقمية لوساطة التأمين
2,000,000	2,000,000	سكوب لوساطة التأمين
2,000,000	2,000,000	إينزو لوساطة التأمين
1,000,000	1,000,000	بيوند لوساطة التأمين
2,000,000	2,000,000	سفتي بلس لوساطة في التأمين
2,000,000	2,000,000	فايديتي للوساطة في التأمين
1,000,000	1,000,000	جسور للوساطة التأمينية
5,000,000	-	شديد لوساطة التأمين
1,000,000	-	الرواد لوساطة التأمين

جدول (2) حقوق المساهمين		
2023	2022	اسم الشركة
<b>(2,001,401)</b>	<b>(2,886,835)</b>	سيجما للوساطة في التأمين
95,807,644	63,601,340	ويليس تاورز واتسون مصر (وسيط تأمين)
2,491,578	2,348,715	الدولية للوساطة التأمينية
-	0	سيدرز لوساطة التأمين
2,438,236	2,342,760	إيجيشان بروكرز لوساطة التأمين
171,702,586	123,019,724	مارش للوساطة التأمينية
25,078,545	11,774,179	إمكس لوساطة التأمين
6,372,238	4,731,220	الأهلي للوساطة في التأمين
6,493,831	5,920,484	جي أي جي لوساطة التأمين
14,032,267	12,680,775	الفرعونية لوساطة التأمين
4,612,061	3,642,789	كريسنت إيجيبت لوساطة التأمين
7,834,276	10,540,187	هادبروك لوساطة التأمين
14,851,488	12,019,415	جود لايف لوساطة التأمين
<b>(411,080)</b>	<b>(848,154)</b>	إيجيبت لينك لوساطة التأمين
47,188,535	44,272,880	المجموعة المتحدة لوساطة التأمين
10,162,397	9,305,424	المتحدون العرب للوساطة التأمينية
2,845,457	1,835,484	تمويل للوساطة التأمينية
16,101,331	10,204,911	ضمان للوساطة التأمينية
56,401,819	54,631,736	ميد مارك للوساطة التأمينية
5,822,228	7,564,536	دلتا مصر للوساطة في التأمين
7,079,110	5,307,628	كونكت للوساطة التأمينية
3,020,172	4,473,354	الشرع للوساطة التأمينية
19,770,337	16,528,840	اتش أي بي للوساطة التأمينية
9,854,429	8,969,903	إيماك لوساطة التأمين
14,787,693	9,072,740	أسوشيتيد إنشورنس بروكرز - مصر
1,359,796	1,297,273	بروميس للوساطة التأمينية - مصر
5,475,522	4,910,701	الشرق لوساطة التأمين
4,661,800	2,151,184	بابليك بارترز للوساطة التأمينية

تابع / جدول (2) حقوق المساهمين		
2023	2022	اسم الشركة
6,704,664	4,391,179	أسوركس لوساطة التأمين
62,161,570	48,898,611	دراية للوساطة التأمينية
(5,467,951)	(3,024,015)	كلوفر بروكرز للوساطة في التأمين
2,641,580	3,362,642	الطيار للوساطة التأمينية
1,081,651	1,113,124	مال بازار لوساطة التأمين
2,405,406	2,218,030	الإسكندرية لوساطة التأمين
3,673,671	3,242,255	فرمير لوساطة في التأمين
621,692	769,689	بي اف أي لوساطة التأمين
3,386,421	2,922,964	العربية الدولية للوساطة التأمينية
21,857,507	17,055,425	أمجاد لوساطة التأمين
1,073,820	351,752	النور للوساطة في التأمين
69,478,919	31,676,219	رؤية لوساطة التأمين
4,570,605	(9,409,423)	ناسكو إيجيبت (وسطاء تأمين)
28,084,478	15,364,404	كونتكت للوساطة التأمينية
55,725,754	31,386,687	ستار لوساطة التأمين
19,205,465	14,036,926	سوسيتيه للوساطة التأمينية
1,897,116	1,099,302	مودرن للوساطة في التأمين
9,417,851	4,748,136	سمارت لوساطة التأمين
2,393,970	2,482,613	أكتوبر لوساطة التأمين
2,431,634	2,306,978	إم تاج للوساطة في التأمين
7,200,008	2,172,968	فيوتشر للوساطة التأمينية
1,897,038	1,189,232	ثقة لوساطة التأمين
(4,317,589)	(329,597)	كومن لوساطة التأمين
5,260,913	2,008,041	الماسة للوساطة التأمينية
632,168	396,337	شام (وسطاء تأمين)
51,873,471	34,862,749	ليدر للوساطة التأمينية
6,320,446	5,001,442	التجارية الدولية للوساطة التأمينية
3,575,779	2,998,041	جلوبال لوساطة التأمين

تابع / جدول (2) حقوق المساهمين		
2023	2022	اسم الشركة
53,859,177	33,708,318	لوكتون لوساطة التأمين - مصر
2,405,708	2,683,647	وورلد ويد لوساطة التأمين
(2,929,935)	(3,323,246)	بروكت لوساطة التأمينية
2,069,885	1,921,710	كابيتال لوساطة التأمينية
3,688,224	3,088,942	إيليت لوساطة في التأمين
11,020,406	8,090,951	الباغارية لوساطة التأمينية
(2,300,150)	(639,372)	النخبة لوساطة التأمين
1,483,217	(330,076)	جلوبال أدفائيس لوساطة في التأمين
491,726	1,321,955	الوطنية لوساطة التأمين
16,483,224	6,690,325	فوري لوساطة التأمينية
2,254,827	1,297,744	إنتجريشن لوساطة في التأمين
625,501	497,334	مجموعة الايتكار لوساطة التأمين
(23,317,849)	(17,124,004)	أملي دوت كوم لوساطة التأمينية
6,345,243	3,617,509	أوبتيمم بيرفورمانس لوساطة التأمين
3,244,232	9,939,527	أصول لوساطة التأمينية
1,044,463	1,005,587	اليانت لخدمات الوساطة التأمينية
7,643,225	1,832,684	سكاي لوساطة التأمين
2,917,170	364,417	حياة لوساطة التأمين
9,538,594	6,422,160	بروكرج لوساطة التأمين
(26,328,325)	(13,684,716)	سايا لوساطة التأمين
5,825,637	6,031,975	يونيون لوساطة في التأمين
16,515,028	6,511,103	ألكان لوساطة في التأمين
(5,652,083)	(3,086,189)	برنجي الرقمية لوساطة التأمين
1,045,240	1,139,593	سكوب لوساطة التأمين
2,485,851	2,520,361	إنزو لوساطة التأمين
6,772,452	3,009,582	بيوند لوساطة التأمين
369,578	1,160,587	سفتي بلس لوساطة في التأمين
1,299,459	21,550	فايدتي لوساطة في التأمين
(1,532,203)	(1,318,125)	جسور لوساطة التأمينية
(6,967,571)	-	شديد لوساطة التأمين
1,807,422	-	الرواد لوساطة التأمين

جدول (3) إجمالي الأصول

2023	2022	اسم الشركة
2,323,841	860,716	سيجما للوساطة في التأمين
154,862,323	112,882,263	ويليس تاورز واتسون مصر (وسيط تأمين)
2,956,665	2,854,391	الدولية للوساطة التأمينية
-	0	سيدرز لوساطة التأمين
2,465,955	2,381,471	إيجيشان بروكرز لوساطة التأمين
250,316,895	185,406,186	مارش للوساطة التأمينية
37,240,307	23,832,468	إمكس لوساطة التأمين
8,065,058	5,187,335	الأهلي للوساطة في التأمين
6,974,156	6,171,275	جي آي جي لوساطة التأمين
14,075,137	12,712,178	الفرعونية لوساطة التأمين
8,017,590	8,768,100	كريسنت إيجيبت لوساطة التأمين
17,050,726	12,333,123	هادبروك لوساطة التأمين
35,842,578	26,216,572	جود لايف لوساطة التأمين
778,228	596,079	إيجيبت لينك لوساطة التأمين
52,706,147	48,235,905	المجموعة المتحدة لوساطة التأمين
16,512,910	12,274,724	المتحدون العرب للوساطة التأمينية
4,410,587	3,876,025	تمويل للوساطة التأمينية
16,603,746	10,455,052	ضمان للوساطة التأمينية
112,043,814	87,585,139	ميد مارك للوساطة التأمينية
5,969,286	7,898,172	دلنا مصر للوساطة في التأمين
7,921,122	6,662,014	كونكت للوساطة التأمينية
5,491,349	4,743,110	الشرع للوساطة التأمينية
21,375,053	17,376,489	اتش آي بي للوساطة التأمينية
12,881,795	11,277,780	إيماك لوساطة التأمين
27,097,883	19,852,531	أسوشيتد إنشورنس بروكرز - مصر
1,414,944	1,322,670	بروميس للوساطة التأمينية - مصر
5,640,761	5,148,500	الشرق لوساطة التأمين
7,979,882	4,231,693	بابلوك بارترز للوساطة التأمينية

تابع / جدول (3) إجمالي الأصول		
2023	2022	اسم الشركة
8,574,203	13,520,496	أسوركس لوساطة التأمين
75,562,122	58,938,414	دراية للوساطة التأمينية
3,148,674	2,164,385	كلوفر بروكيز للوساطة في التأمين
2,831,315	3,672,231	الطيار للوساطة التأمينية
1,246,779	1,179,224	مال بازار لوساطة التأمين
2,491,664	2,275,305	الإسكندرية لوساطة التأمين
18,825,243	20,607,947	فرميير للوساطة في التأمين
621,732	769,729	بي اف أي لوساطة التأمين
3,538,808	3,010,855	العربية الدولية للوساطة التأمينية
23,729,938	18,598,693	أمجاد لوساطة التأمين
1,074,553	352,313	النور للوساطة في التأمين
108,785,356	66,557,056	رؤية لوساطة التأمين
106,285,375	84,142,188	ناسكو إيجيبت (وسطاء تأمين)
69,323,608	62,233,383	كونتكت للوساطة التأمينية
81,765,519	57,986,580	ستار لوساطة التأمين
19,636,415	14,736,008	سوسيتيه للوساطة التأمينية
2,389,849	1,385,583	مودرن للوساطة في التأمين
16,463,173	8,439,435	سمارت لوساطة التأمين
2,496,365	2,556,545	أكتوبر لوساطة التأمين
3,616,064	3,542,007	إم تاج للوساطة في التأمين
12,271,892	15,715,524	فيوتشر للوساطة التأمينية
4,097,482	2,589,101	ثقة لوساطة التأمين
1,320,563	860,406	كومن لوساطة التأمين
5,930,715	2,260,578	الماسة للوساطة التأمينية
632,168	381,934	شام (وسطاء تأمين)
75,374,039	37,450,336	ليدر للوساطة التأمينية
10,850,674	8,171,674	التجارية الدولية للوساطة التأمينية
3,994,566	4,375,708	جلوبال لوساطة التأمين

تابع / جدول (3) إجمالي الأصول		
2023	2022	اسم الشركة
89,367,411	47,435,489	لوكتون لوساطة التأمين - مصر
2,606,890	2,761,601	وورلد ويد لوساطة التأمين
798,921	389,864	بروكننت للوساطة التأمينية
2,509,548	2,361,563	كابيتال للوساطة التأمينية
4,003,129	3,316,564	إيليت للوساطة في التأمين
18,598,280	12,701,403	البافاريا للوساطة التأمينية
1,901,559	218,477	النخبة لوساطة التأمين
2,892,596	3,105,156	جلوبال أدفائيس للوساطة في التأمين
1,291,022	1,354,433	الوطنية لوساطة التأمين
27,646,410	12,810,170	فوري للوساطة التأمينية
3,166,814	1,998,018	إنتجريشن للوساطة في التأمين
678,623	530,172	مجموعة الابتكار لوساطة التأمين
16,023,259	8,445,134	أملي دوت كوم للوساطة التأمينية
8,064,327	5,161,754	أوبتيمم بيرفورمانس لوساطة التأمين
3,832,845	11,037,244	أصول للوساطة التأمينية
1,092,363	1,042,087	اليانت لخدمات الوساطة التأمينية
16,459,754	14,998,778	سكاي لوساطة التأمين
3,956,381	555,268	حياة لوساطة التأمين
10,402,431	6,540,575	بروكرج لوساطة التأمين
6,469,861	3,178,630	سايا لوساطة التأمين
9,184,390	9,214,324	يونيون للوساطة في التأمين
29,684,240	15,076,353	ألكان للوساطة في التأمين
434,194	667,794	برنجي الرقمية لوساطة التأمين
1,045,240	1,139,593	سكوب لوساطة التأمين
2,626,905	2,671,433	إينزو لوساطة التأمين
10,656,683	4,979,724	بيوند لوساطة التأمين
631,594	1,160,587	سفتي بلس للوساطة في التأمين
1,435,526	1,051,232	فايدتي للوساطة في التأمين
2,065,780	1,505,391	جسور للوساطة التأمينية
13,891,634	-	شديد لوساطة التأمين
1,944,133	-	الرواد لوساطة التأمين



جدول (4) إيرادات النشاط

2023	2022	اسم الشركة
4,990,347	2,724,476	سيجما للوساطة في التأمين
165,447,554	100,864,493	ويليس تاورز واتسون مصر (وسيط تأمين)
3,890,325	2,938,424	الدولية للوساطة التأمينية
-	-	سيدرز لوساطة التأمين
515,810	459,106	إيجيبشان بروكيز لوساطة التأمين
149,344,749	110,036,702	مارش للوساطة التأمينية
27,742,486	19,853,129	إمكس لوساطة التأمين
7,620,600	5,434,935	الأهلي للوساطة في التأمين
9,648,614	6,428,997	جي آي جي لوساطة التأمين
8,734,430	7,069,728	الفرعونية لوساطة التأمين
9,835,095	9,674,474	كريسنت إيجيب لوساطة التأمين
15,521,473	11,402,157	هادبروك لوساطة التأمين
22,000,293	12,728,543	جود لايف لوساطة التأمين
2,969,407	1,903,484	إيجيب لينك لوساطة التأمين
52,209,836	35,819,283	المجموعة المتحدة لوساطة التأمين
12,696,650	10,600,248	المتحدون العرب للوساطة التأمينية
3,389,974	2,828,471	تمويل للوساطة التأمينية
23,484,440	7,711,924	ضمان للوساطة التأمينية
212,940,560	140,484,282	ميد مارك للوساطة التأمينية
7,520,774	4,773,035	دلنا مصر للوساطة في التأمين
18,790,880	11,386,042	كونكت للوساطة التأمينية
0	0	الشرع للوساطة التأمينية
17,051,567	13,061,445	اتش آي بي للوساطة التأمينية
13,915,720	11,493,207	إيماك لوساطة التأمين
27,846,334	17,071,638	أسوشيتد إنشورنس بروكيز - مصر
697,535	617,761	بروميس للوساطة التأمينية - مصر
2,948,308	3,316,100	الشرق لوساطة التأمين
10,577,083	7,790,270	بابليك بارترز للوساطة التأمينية

تابع/ جدول (4) إيرادات النشاط		
2023	2022	اسم الشركة
6,511,795	4,708,805	أسوركس لوساطة التأمين
112,700,982	83,918,645	دراية للوساطة التأمينية
2,884,865	2,202,405	كلوفر بروكيز للوساطة في التأمين
46,913	1,099,088	الطيار للوساطة التأمينية
1,927,456	2,307,829	مال بازار لوساطة التأمين
518,185	353,250	الإسكندرية لوساطة التأمين
39,793,412	27,384,031	فرميير للوساطة في التأمين
112,003	16,049	بي اف أي لوساطة التأمين
1,417,486	1,179,137	العربية الدولية للوساطة التأمينية
14,103,947	19,876,519	أمجاد لوساطة التأمين
292,901	220,902	النور للوساطة في التأمين
67,894,983	38,979,570	رؤية لوساطة التأمين
69,279,601	41,725,791	ناسكو إيجيبت (وسطاء تأمين)
100,295,281	37,823,353	كونتكت للوساطة التأمينية
81,387,887	44,149,586	ستار لوساطة التأمين
12,650,217	5,751,729	سوسيتيه للوساطة التأمينية
924,177	695,842	مودرن للوساطة في التأمين
26,791,419	21,644,106	سمارت لوساطة التأمين
425,656	207,766	أكتوبر لوساطة التأمين
4,264,294	4,075,754	إم تاج للوساطة في التأمين
28,202,380	17,590,921	فيوتشر للوساطة التأمينية
9,931,084	4,328,090	ثقة لوساطة التأمين
7,310,317	4,836,659	كومن لوساطة التأمين
8,112,089	1,665,676	الماسة للوساطة التأمينية
370,506	597,860	شأم (وسطاء تأمين)
28,519,167	26,979,234	ليدر للوساطة التأمينية
15,486,584	11,527,097	التجارية الدولية للوساطة التأمينية
3,252,364	3,371,829	جلوبال لوساطة التأمين

تابع/ جدول (4) إيرادات النشاط		
2023	2022	اسم الشركة
131,928,047	60,198,562	لوكتون لوساطة التأمين - مصر
1,051,167	1,158,966	ورلد ويد لوساطة التأمين
968,498	834,907	بروكتنت للوساطة التأمينية
6,309,016	4,945,481	كابيتال للوساطة التأمينية
3,876,144	3,209,812	إيليت للوساطة في التأمين
21,702,229	16,584,976	الباقارية للوساطة التأمينية
17,392	20,087	النخبة لوساطة التأمين
5,426,522	3,749,703	جلوبال أدفايس للوساطة في التأمين
2,942,831	1,989,799	الوطنية لوساطة التأمين
20,689,472	14,867,683	فوري للوساطة التأمينية
3,255,740	1,679,620	إنتجریشن للوساطة في التأمين
121,686	46,126	مجموعة الابتكار لوساطة التأمين
10,522,148	4,269,872	أمقلي دوت كوم للوساطة التأمينية
8,627,026	4,563,024	أوبتيمم بيرفورمانس لوساطة التأمين
2,715,174	8,155,489	أصول للوساطة التأمينية
717,503	622,035	اليانت لخدمات الوساطة التأمينية
20,844,287	11,934,550	سكاي لوساطة التأمين
5,307,957	1,155,654	حياة لوساطة التأمين
12,934,441	7,484,253	بروكج لوساطة التأمين
5,094,148	1,059,555	سايا لوساطة التأمين
28,327,278	37,497,606	يونيون للوساطة في التأمين
38,749,298	24,295,315	ألكان للوساطة في التأمين
631,332	840,347	برنجي الرقمية لوساطة التأمين
0	328,534	سكوب لوساطة التأمين
1,576,975	1,394,843	إينزو لوساطة التأمين
26,987,039	14,478,316	بيوند لوساطة التأمين
1,157,494	713,763	سفتي بلس للوساطة في التأمين
4,632,004	1,497,897	فايدتي للوساطة في التأمين
2,134,372	139,128	جسور للوساطة التأمينية
684,821	-	شديد لوساطة التأمين
2,210,159	-	الرواد لوساطة التأمين

جدول (5) صافي الأرباح (الخسائر)		
2023	2022	اسم الشركة
885,434	206,261	سيجما للوساطة في التأمين
38,649,213	16,146,725	ويليس تاورز واتسون مصر (وسيط تأمين)
142,863	37,540	الدولية للوساطة التأمينية
-	0	سيدرز لوساطة التأمين
95,476	342,760	إيجيشان بروكرز لوساطة التأمين
70,359,419	40,187,998	مارش للوساطة التأمينية
14,753,509	9,436,741	إمكس لوساطة التأمين
2,028,179	981,433	الأهلي للوساطة في التأمين
854,130	587,193	جي آي جي لوساطة التأمين
1,429,292	1,847,969	الفرعونية لوساطة التأمين
969,172	87,204	كريسنت إيجيبت لوساطة التأمين
(2,705,910)	(68,865)	هادبروك لوساطة التأمين
283,2073	1,763,102	جود لايف لوساطة التأمين
238,330	(61,213)	إيجيبت لينك لوساطة التأمين
12,915,656	9,942,627	المجموعة المتحدة لوساطة التأمين
2,509,996	2,368,058	المتحدون العرب للوساطة التأمينية
1,009,973	187,578	تمويل للوساطة التأمينية
6,843,915	2,582,795	ضمان للوساطة التأمينية
59,251,819	24,305,453	ميد مارك للوساطة التأمينية
683,587	3,278,284	دلتا مصر للوساطة في التأمين
1,771,482	1,343,714	كونكت للوساطة التأمينية
46,818	275,624	الشرع للوساطة التأمينية
7,945,645	6,550,040	اتش آي بي للوساطة التأمينية
6,854,429	5,969,903	إيماك لوساطة التأمين
9,280,719	3,753,438	أسوشيتد إنشورنس بروكرز - مصر
62,523	36,635	بروميس للوساطة التأمينية - مصر
564,821	734,357	الشرق لوساطة التأمين
2,510,616	126,807	بابليك بارترز للوساطة التأمينية

تابع/ جدول (5) صافي الأرباح (الخسائر)		
2023	2022	اسم الشركة
2,313,485	1,201,872	أسوركس لوساطة التأمين
32,407,502	25,400,673	دراية للوساطة التأمينية
(2,299,295)	775,218	كلوفر بروكرز للوساطة في التأمين
(721,062)	534,567	الطيبار للوساطة التأمينية
(31,472)	(864,305)	مال بازار لوساطة التأمين
187,377	116,683	الإسكندرية لوساطة التأمين
1,308,609	946,067	فرمير لوساطة في التأمين
(147,997)	(193,455)	بي اف أي لوساطة التأمين
463,457	310,481	العربية الدولية للوساطة التأمينية
4,802,082	3,543,686	أمجاد لوساطة التأمين
(249,736)	(45,793)	النور للوساطة في التأمين
37,802,700	14,472,751	رؤية لوساطة التأمين
(779,246)	(7,099,811)	ناسكو إيجيبت (وسطاء تأمين)
24,970,074	12,257,428	كونتكت للوساطة التأمينية
46,800,659	24,615,919	ستار لوساطة التأمين
4,334,830	1,289,434	سوسيتيه للوساطة التأمينية
(202,187)	(555,812)	مودرن للوساطة في التأمين
1,878,976	1,681,246	سمارت لوساطة التأمين
(88,643)	(170,133)	أكتوبر لوساطة التأمين
124,657	115,200	إم تاج للوساطة في التأمين
5,027,040	2,477,500	فيوتشر للوساطة التأمينية
707,806	(74,054)	ثقة لوساطة التأمين
(3,702,992)	(2,372,797)	كومن لوساطة التأمين
2,439,036	506,315	الماسة للوساطة التأمينية
182,768	35,929	شآم (وسطاء تأمين)
17,056,652	11,477,974	ليدر للوساطة التأمينية
3,779,642	2,480,406	التجارية الدولية للوساطة التأمينية
1,213,239	1,299,994	جلوبال لوساطة التأمين

تابع / جدول (5) صافي الأرباح (الخسائر)		
2023	2022	اسم الشركة
21,037,359	9,424,959	لوكتون لوساطة التأمين - مصر
(277,939)	220,258	وورلد ويد لوساطة التأمين
393,311	363,584	بروكننت للوساطة التأمينية
148,175	118,870	كابيتال للوساطة التأمينية
599,283	1,128,604	إيليت للوساطة في التأمين
6,641,803	2,618,295	الباقارية للوساطة التأمينية
(1,660,320)	(315,198)	النخبة لوساطة التأمين
1,313,293	535,283	جلوبال أدفايس للوساطة في التأمين
(830,229)	116,408	الوطنية لوساطة التأمين
9,792,899	4,514,029	فوري للوساطة التأمينية
957,083	445,539	إنجريشن للوساطة في التأمين
(462,174)	(400,798)	مجموعة الابتكار لوساطة التأمين
(8,443,845)	(11,872,471)	أملي دوت كوم للوساطة التأمينية
2,727,734	1,124,918	أوبتيم بيرفورمانس لوساطة التأمين
610,526	2,037,423	أصول للوساطة التأمينية
38,876	14,029	المانت لخدمات الوساطة التأمينية
5,110,541	(1,985,542)	سكاي لوساطة التأمين
2,552,753	204,855	حياة لوساطة التأمين
2,918,493	1,821,799	بروكرج لوساطة التأمين
(13,643,609)	(10,888,187)	سايا لوساطة التأمين
497,786	3,894,492	يونيون للوساطة في التأمين
14,503,925	4,020,547	ألكان للوساطة في التأمين
(2,565,894)	(2,242,583)	برنجي الرقمية لوساطة التأمين
(82,225)	53,903	سكوب لوساطة التأمين
485,851	520,361	إينزو لوساطة التأمين
3,780,782	2,605,066	بيوند لوساطة التأمين
(791,009)	(839,413)	سفتي بلس للوساطة في التأمين
1,277,909	(1,978,450)	فايدتي للوساطة في التأمين
(214,078)	(2,318,125)	جسور للوساطة التأمينية
(11,967,571)	-	شديد لوساطة التأمين
807,422	-	الرواد لوساطة التأمين

## الفصل الثامن

# أهم مؤشرات صناديق التأمين الحكومية

جدول (1) مجمع الصناديق الحكومية

بالآلاف جنيه

قائمة المركز المالي

2024/2023	2023/2022	2022/2021	2021/2020	2020/2019	2019/2018	البيان
153296	32162	31151	28356	740	24922	ودائع وشهادات إيداع
716898	878973	537245	391465	270368	0	أذون خزنة وأوراق مالية حكومية قابلة للخصم
	13000	80203	186278	250029	488980	شهادات استثمار
	0	0	0	0	0	أوراق مالية محتفظ بها حتى تاريخ الإستحقاق
521091	343637	254170	186237	196340	183806	أوراق مالية متاحة للبيع
1391285	1267772	902769	792336	717478	697708	الإستثمارات المالية
	0	0	0	606	626	الإستثمارات العقارية
1391285	1267772	902769	792336	718084	698334	إجمالي الإستثمارات
24561	25159	24966	25685	26070	1209	الأصول الثابتة
266343	211032	151106	263102	205218	189092	المدينون والأرصدة المدينه الأخرى
393011	60854	169783	99821	124677	84276	النقدية بالصندوق والبنوك
2075201	1564817	1248623	1180945	1074049	972911	إجمالي الأصول
1107535	760183	538019	469715	415537	361725	المال الإحتياطي
474618	294870	166319	133479	143986	142736	إحتياطيات إعادة تقييم الإستثمارات
349344	361729	354900	339783	329743	320855	مخصصات فنية
	475	4137	4027	4321	4018	مخصصات تجارية
143704	147560	185249	233941	180461	143578	دائنون وأرصدة دائنه اخري
2075201	1564817	1248623	1180945	1074049	972911	إجمالي الإلتزامات



تابع جدول (1) مجمع الصناديق الحكومية

معدل التطور %

قائمة المركز المالي

2024/2023	2023/2022	2022/2021	2021/2020	2020/2019	البيان
376.6	3.2	9.9	3729.5	(97.0)	ودائع وشهادات إيداع
(18.4)	63.6	37.2	44.8		أذون خزانة وأوراق مالية حكومية قابلة للخصم
(100.0)	(83.8)	(56.9)	(25.5)	(48.9)	شهادات استثمار
					أوراق مالية محتفظ بها حتى تاريخ الإستحقاق
51.6	35.2	36.5	(5.1)	6.8	أوراق مالية متاحة للبيع
9.7	40.4	13.9	10.4	2.8	الإستثمارات المالية
			(100.0)	(3.1)	الإستثمارات العقارية
9.7	40.4	13.9	10.3	2.8	إجمالي الإستثمارات
(2.4)	0.8	(2.8)	(1.5)	2055.8	الأصول الثابتة
26.2	39.7	(42.6)	28.2	8.5	المدينون والأرصدة المدينه الأخرى
545.8	(64.2)	70.1	(19.9)	47.9	النقدية بالصندوق والبنوك
32.6	25.3	5.7	10.0	10.4	إجمالي الأصول
45.7	41.3	14.5	13.0	14.9	المال الإحتياطي
61.0	77.3	24.6	(7.3)	0.9	إحتياطيات إعادة تقييم الإستثمارات
(3.4)	1.9	4.4	3.0	2.8	مخصصات فنية
(100.0)	(88.5)	2.7	(6.8)	7.5	مخصصات تجارية
(2.6)	(20.3)	(20.8)	29.6	25.7	دائنون وأرصدة دائنه اخري
32.6	25.3	5.7	10.0	10.4	إجمالي الإلتزامات

جدول (1/1) صندوق أرباب العهد

قائمة المركز المالي					البيان
2024/2023	2023/2022	2022/2021	2021/2020	2020/2019	
0	0	0	0	0	ودائع وشهادات إيداع
142575	151450	58575	46025	0	أذون خزانة وأوراق مالية حكومية قابلة للخصم
0	0	47703	59813	94153	شهادات استثمار
0	0	0	0	0	أوراق مالية محتفظ بها حتى تاريخ الإستحقاق
521091	339299	209616	175900	185820	أوراق مالية متاحة للبيع
663666	490749	315894	281738	279973	الإستثمارات المالية
	0	0	0	606	الإستثمارات العقارية
663666	490749	315894	281738	280579	إجمالي الإستثمارات
961	1132	560	600	431	الأصول الثابتة
28909	16467	47858	54267	46982	المدينون والأرصدة المدينة الأخرى
37599	2853	29714	13740	64266	النقدية بالصندوق والبنوك
731135	511201	394026	350345	392258	إجمالي الأصول
160888	140969	167633	160633	160633	المال الإحتياطي
474618	294870	166319	133479	143986	إحتياطيات إعادة تقييم الإستثمارات
3440	5014	4330	3734	3945	مخصصات فنية
	475	475	365	423	مخصصات تجارية
92189	69874	55269	52135	83271	دائنون وأرصدة دائنه اخري
731135	511201	394026	350345	392258	إجمالي الإلتزامات

تابع: جدول (1/1) صندوق أرباب العهد

معدل التطور %	قائمة المركز المالي				البيان
2024/2023	2023/2022	2022/2021	2021/2020		
					ودائع وشهادات إيداع
(6)	159	27			أذون خزانة وأوراق مالية حكومية قابلة للخصم
	(100.0)	(20.2)	(36.5)		شهادات استثمار
					أوراق مالية محتفظ بها حتى تاريخ الإستحقاق
53.6	61.9	19.2	(5.3)		أوراق مالية متاحة للبيع
35.2	55.4	12.1	0.6		الإستثمارات المالية
			(100.0)		الإستثمارات العقارية
35.2	55.4	12.1	0.4		إجمالي الإستثمارات
(15.2)	102.2	(6.7)	39.3		الأصول الثابتة
75.6	(65.6)	(11.8)	15.5		المدينون والأرصدة المدينه الأخرى
1218	(90)	116	(78.6)		النقدية بالصندوق والبنوك
43.0	29.7	12.5	(10.7)		إجمالي الأصول
14.1	(15.9)	4.4	0.0		المال الإحتياطي
61.0	77.3	24.6	(7.3)		إحتياطيات إعادة تقييم الإستثمارات
(31.4)	15.8	16.0	(5.4)		مخصصات فنية
(100)	0	30	(13.6)		مخصصات تجارية
31.9	26.4	6.0	(37.4)		دائنون وأرصدة دائنه اخري
43.0	29.7	12.5	(10.7)		إجمالي الإلتزامات

جدول (2/1) صندوق الخدمات البريدية

2024/2023	2023/2022	2022/2021	2021/2020	2020/2019	البيان
173	162	12151	11356	740	ودائع وشهادات إيداع
574323	654048	478670	345440	270368	أذون خزانة وأوراق مالية حكومية قابلة للخصم
0	0	19500	113465	140876	شهادات استثمار
0	4338	44554	10337	10520	أوراق مالية محتفظ بها حتى تاريخ الإستحقاق
574496	658548	554875	480598	422505	أوراق مالية متاحة للبيع
					الإستثمارات المالية
					الإستثمارات العقارية
574496	658548	554875	480598	422505	إجمالي الإستثمارات
					الأصول الثابتة
37	1619	858	1832	4318	المدينون والأرصدة المدينه الأخرى
220665	1014	3691	16701	11193	النقدية بالصندوق والبنوك
795198	661181	559424	499132	438015	إجمالي الأصول
602893	439668	338647	292673	241954	المال الإحتياطي
					إحتياطيات إعادة تقييم الإستثمارات
192305	221512	217104	202786	192358	مخصصات فنية
		3662	3662	3662	مخصصات تجارية
1	0	11	10	41	دائنون وأرصدة دائنه ائري
795198	661181	559424	499132	438015	إجمالي الإلتزامات

تابع جدول (2/1) صندوق الخدمات البريدية

معدل التطور %

قائمة المركز المالي

2024/2023	2023/2022	2022/2021	2021/2020	البيان
7.0	(98.7)	7.0	1433.7	ودائع وشهادات إيداع
(12.2)	36.6	38.6	27.8	أذون خزانة وأوراق مالية حكومية قابلة للخصم
	(100.0)	(82.8)	(19.5)	شهادات استثمار
				أوراق مالية محتفظ بها حتى تاريخ الإستحقاق
(100.0)	(90.3)	331.0	(1.7)	أوراق مالية متاحة للبيع
(12.8)	18.7	15.5	13.7	الإستثمارات المالية
				الإستثمارات العقارية
(12.8)	18.7	15.5	13.7	إجمالي الإستثمارات
				الأصول الثابتة
(97.7)	88.7	(53.2)	(57.6)	المدينون والأرصدة المدينه الأخرى
21652.6	(72.5)	(77.9)	49.2	النقدية بالصندوق والبنوك
20.3	18.2	12.1	14.0	إجمالي الأصول
37.1	29.8	15.7	21.0	المال الإحتياطي
				إحتياطيات إعادة تقييم الإستثمارات
(13.2)	2.0	7.1	5.4	مخصصات فنية
	(100.0)	0.0	0.0	مخصصات تجارية
	(100.0)	5.6	(74.7)	دائنون وأرصدة دائنه اخري
20.3	18.2	12.1	14.0	إجمالي الإلتزامات

جدول (3/1) صندوق مراكب الصيد

بإلاف جنيه

قائمة المركز المالي

31/12/2023	31/12/2022	31/12/2021	31/12/2020	31/12/2019	البيان
39000	23000	19000	17000	0	ودائع وشهادات إيداع
					أذون خزائنة وأوراق مالية حكومية قابلة للخصم
0	13000	13000	13000	15000	شهادات استثمار
					أوراق مالية محتفظ بها حتى تاريخ الإستحقاق
					أوراق مالية متاحة للبيع
39000	36000	32000	30000	15000	الإستثمارات المالية
					الإستثمارات العقارية
39000	36000	32000	30000	15000	إجمالي الإستثمارات
29	5	12	27	160	الأصول الثابتة
590	547	533	689	159	المدينون والأرصدة المدينه الأخرى
684	347	1588	943	13608	النقدية بالصندوق والبنوك
40302	36899	34133	31658	28927	إجمالي الأصول
39925	36351	33587	31310	28168	المال الإحتياطي
					إحتياطيات إعادة تقييم الإستثمارات
377	542	545	343	520	مخصصات فنية
0	0	0	0	236	مخصصات تجارية
0	6	1	5	3	دائنون وأرصدة دائنه اأخرى
40302	36899	34133	31658	28927	إجمالي الإلتزامات

تابع /جدول (3/1) صندوق مراكب الصيد

معدل التطور %

قائمة المركز المالي

31/12/2023	31/12/2022	31/12/2021	31/12/2020	البيان
69.6	21.1	11.8		ودائع وشهادات إيداع
				أذون خزانة وأوراق مالية حكومية قابلة للخصم
(100.0)	0.0	0.0	(13.3)	شهادات استثمار
				أوراق مالية محتفظ بها حتى تاريخ الإستحقاق
				أوراق مالية متاحة للبيع
8.3	12.5	6.7	100.0	الإستثمارات المالية
				الإستثمارات العقارية
8.3	12.5	6.7	100.0	إجمالي الإستثمارات
474.3	(57.1)	(56.2)	(83.4)	الأصول الثابتة
7.8	2.7	(22.7)	333.4	المدينون والأرصدة المدينة الأخرى
97.0	(78.2)	68.5	(93.1)	النقدية بالصندوق والبنوك
9.2	8.1	7.8	9.4	إجمالي الأصول
9.8	8.2	7.3	11.2	المال الإحتياطي
				إحتياطيات إعادة تقييم الإستثمارات
(30.5)	(0.6)	58.9	(34.0)	مخصصات فنية
			(100.0)	مخصصات تجارية
(92.5)	546.2	(83.3)	84.7	دائنون وأرصدة دائنه اخري
9.2	8.1	7.8	9.4	إجمالي الإلتزامات

جدول (4/1) صندوق اجباري السيارات

بالآف جنيه

قائمة المركز المالي

2024/2023	2023/2022	2022/2021	2021/2020	2020/2019	2019/2018	البيان
						ودائع وشهادات إيداع أذون خزانة وأوراق مالية حكومية قابلة للخصم شهادات استثمار أوراق مالية محتفظ بها حتى تاريخ الإستحقاق أوراق مالية متاحة للبيع
0	0	0	0	0	0	الإستثمارات المالية
						الإستثمارات العقارية
0	0	0	0	0	0	إجمالي الإستثمارات
23572	24022	24394	25058	25479	579	الأصول الثابتة
234876	186211	101857	206314	153759	136289	المدينون والأرصدة المدينه الأخرى
15226	27958	134785	68437	35610	39333	النقدية بالصندوق والبنوك
273675	238191	261036	299810	214849	176201	إجمالي الأصول
93163	31639	(1852)	(14901)	(15219)	(16164)	المال الإحتياطي
						إحتياطيات إعادة تقييم الإستثمارات
132921	132921	132921	132921	132921	125958	مخصصات فنية
						مخصصات تجارية
47592	73631	129968	181791	97147	66407	دائنون وأرصدة دائنه اخري
273675	238191	261036	299810	214849	176201	إجمالي الإلتزامات



تابع / جدول (4/1) صندوق اجباري السيارات

معدل التطور %

قائمة المركز المالي

2024/2023	2023/2022	2022/2021	2021/2020	2020/2019	البيان
					ودائع وشهادات إيداع أذون خزانة وأوراق مالية حكومية قابلة للخصم شهادات استثمار أوراق مالية محتفظ بها حتى تاريخ الإستحقاق أوراق مالية متاحة للبيع
					الإستثمارات المالية
					الإستثمارات العقارية
					إجمالي الإستثمارات
<b>(1.9)</b>	<b>(1.5)</b>	<b>(2.7)</b>	<b>(1.7)</b>	<b>4299.8</b>	الأصول الثابتة
<b>26.1</b>	<b>82.8</b>	<b>(50.6)</b>	<b>34.2</b>	<b>12.8</b>	المدينون والأرصدة المدينه الأخرى
<b>(45.5)</b>	<b>(79.3)</b>	<b>96.9</b>	<b>92.2</b>	<b>(9.5)</b>	النقدية بالصندوق والبنوك
<b>14.9</b>	<b>(8.8)</b>	<b>(12.9)</b>	<b>39.5</b>	<b>21.9</b>	إجمالي الأصول
<b>194.5</b>	<b>(1808.0)</b>	<b>(87.6)</b>	<b>(2.1)</b>	<b>(5.8)</b>	المال الإحتياطي
					إحتياطيات إعادة تقييم الإستثمارات
<b>0.0</b>	<b>0.0</b>	<b>0.0</b>	<b>0.0</b>	<b>5.5</b>	مخصصات فنية
					مخصصات تجارية
<b>(35.4)</b>	<b>(43.3)</b>	<b>(28.5)</b>	<b>87.1</b>	<b>46.3</b>	دائنون وأرصدة دائنه اخري
<b>14.9</b>	<b>(8.8)</b>	<b>(12.9)</b>	<b>39.5</b>	<b>21.9</b>	إجمالي الإلتزامات

جدول (5/1) صندوق التأمين الحكومي لرعاية طلاب مدارس مصر

بالآف جنيه

قائمة المركز المالي

2024/2023	2023/2022	2022/2021	2021/2020	2020/2019	البيان
39000	9000				ودائع وشهادات إيداع
	73475				أذون خزائنة وأوراق مالية حكومية قابلة للخصم
	0				شهادات استثمار
	0				أوراق مالية محتفظ بها حتى تاريخ الإستحقاق
	0				أوراق مالية متاحة للبيع
39000	82475	0	0	0	الإستثمارات المالية
	0				الإستثمارات العقارية
39000	82475	0	0	0	إجمالي الإستثمارات
	0				الأصول الثابتة
	0				المدينون والأرصدة المدينه الأخرى
118819	716				النقدية بالصندوق والبنوك
157819	83191	0	0	0	إجمالي الأصول
143460	79179				المال الإحتياطي
					إحتياطيات إعادة تقييم الإستثمارات
10462	0				مخصصات فنية
	0				مخصصات تجارية
3897	4012				دائنون وأرصدة دائنه اخري
157820	83191	0	0	0	إجمالي الإلتزامات

جدول (6/1) صندوق التأمين الحكومي لطلاب التعليم الازهري

بالاقف جنيهه

قائمة المركز المالي

2024/2023	2023/2022	2022/2021	2021/2020	2020/2019	البيان
					ودائع وشهادات إيداع
					أذون خزائنة وأوراق مالية حكومية قابلة للخصم
					شهادات استثمار
					أوراق مالية محتفظ بها حتى تاريخ الإستحقاق
					أوراق مالية متاحة للبيع
					الإستثمارات المالية
					الإستثمارات العقارية
					إجمالي الإستثمارات
					الأصول الثابتة
					المدينون والأرصدة المدينه الأخرى
	592835.7				النقدية بالصندوق والبنوك
	724049.3				إجمالي الأصول
	686346.9				المال الإحتياطي
					إحتياطيات إعادة تقييم الإستثمارات
					مخصصات فنية
					مخصصات تجارية
					دائنون وأرصدة دائنه اخري
	724049.3				إجمالي الإلتزامات

جدول (2) مجمع الصناديق الحكومية

بالآف جنيه

قائمة الإيرادات والمصروفات

2024/2023	2023/2022	2022/2021	2021/2020	2020/2019	2019/2018	البيان
355112	305461	94058	236326	204104	180787	الأقساط
7333	952	392	2033	4970	3753	يخصم أقساط إعادة تأمين صادر
<b>347778</b>	<b>304509</b>	<b>93666</b>	<b>234293</b>	<b>199135</b>	<b>177034</b>	صافي الأقساط
214580	122153	74474	75540	90206	81849	عوائد الاستثمار
2295	7745	753	3828	711	244	إيرادات أخرى (*)
<b>564653</b>	<b>434408</b>	<b>168893</b>	<b>313660</b>	<b>290051</b>	<b>259127</b>	إجمالي الإيرادات
114583	143598	16997	185523	155844	163496	التعويضات المسددة
17902	15140	12111	8780	10420	8776	المصروفات العمومية والإدارية
789	804	781	775	191	137	مخصصات إهلاك
164	76	32	112	51	51	أضحلال استثمارات
-12219	6832	14976	10201	8850	10256	مخصص تعويضات
<b>121219</b>	<b>166451</b>	<b>44897</b>	<b>205391</b>	<b>175357</b>	<b>182716</b>	إجمالي المصروفات
<b>443434</b>	<b>267957</b>	<b>123996</b>	<b>108269</b>	<b>114695</b>	<b>76411</b>	الفائض

تابع /جدول (2) مجمع الصناديق الحكومية

معدل التطور %

قائمة الإيرادات والمصروفات

2024/2023	2023/2022	2022/2021	2021/2020	2020/2019	البيان
16.3	224.8	(60.2)	15.8	12.9	الأقساط
670.6	142.6	(80.7)	(59.1)	32.4	يخصم أقساط إعادة تأمين صادر
14.2	225.1	(60.0)	17.7	12.5	صافي الأقساط
75.7	64.0	(1.4)	(16.3)	10.2	عوائد الاستثمار
(70.4)	928.5	(80.3)	438.5	191.9	(*) إيرادات اخرى
30.0	157.2	(46.2)	8.1	11.9	إجمالي الإيرادات
(20.2)	744.8	(90.8)	19.0	(4.7)	التعويضات المسددة
18.2	25.0	37.9	(15.7)	18.7	المصروفات العمومية والإدارية
(1.9)	2.9	0.8	305.5	39.8	مخصصات إهلاك
114.6	137.7	(71.4)	120.9	0.0	إضمحلال أوراق مالية
(278.8)	(54.4)	46.8	15.3	(13.7)	مخصص تعويضات
(27.2)	270.7	(78.1)	17.1	(4.0)	إجمالي المصروفات
65.5	116.1	14.5	(5.6)	50.1	الفائض

جدول (1/2) صندوق أرباب العهد

بالآف جنيه

قائمة الإيرادات والمصروفات

2024/2023	2023/2022	2022/2021	2021/2020	2020/2019	البيان
58220	53336	44631	33775	36615	الأقساط
					يخصم أقساط إعادة تأمين صادر
<b>58220</b>	<b>53336</b>	<b>44631</b>	<b>33775</b>	<b>36615</b>	<b>صافي الأقساط</b>
59935	33181	21803	18863	25432	عوائد الاستثمار
649	3081	221	3720	88	إيرادات أخرى (*)
<b>118804</b>	<b>89598</b>	<b>66655</b>	<b>56359</b>	<b>62135</b>	<b>إجمالي الإيرادات</b>
11	147	0	0	243	التعويضات المسددة
4194	4545	3266	2374	3669	المصروفات العمومية والإدارية
8	8	8	8	8	مخصصات إهلاك
164	76	32	112	51	أضمحلال استثمارات
<b>(1574)</b>	<b>684</b>	<b>657</b>	<b>(227)</b>	<b>(2615)</b>	<b>مخصص تعويضات</b>
<b>2803</b>	<b>5461</b>	<b>3963</b>	<b>2268</b>	<b>1356</b>	<b>إجمالي المصروفات</b>
<b>116001</b>	<b>84137</b>	<b>62692</b>	<b>54091</b>	<b>60778</b>	<b>الفائض</b>

تابع: جدول (1/2) صندوق أرياب العهد

معدل التطور %		قائمة الإيرادات والمصروفات			
2024/2023	2023/2022	2022/2021	2021/2020	البيان	
9.2	19.5	32.1	(7.8)	الأقساط	
				يخصم أقساط إعادة تأمين صادر	
9.2	19.5	32.1	(7.8)	صافي الأقساط	
80.6	52.2	15.6	(25.8)	عوائد الاستثمار	
(78.9)	1294.3	(94.1)	4149.4	(*) إيرادات اخرى	
32.6	34.4	18.3	(9.3)	إجمالي الإيرادات	
(92.3)			(100.0)	التعويضات المسددة	
(7.7)	39.2	37.6	(35.3)	المصروفات العمومية والإدارية	
0.0	0.0	0.0	0.0	مخصصات إهلاك	
114.6	137.7	(71.4)	120.9	إضمحلال أوراق مالية	
(330.0)	4.1	(389.7)	(91.3)	مخصص تعويضات	
(48.7)	37.8	74.8	67.2	إجمالي المصروفات	
37.9	34.2	15.9	(11.0)	الفائض	

جدول (2/2) صندوق الخدمات البريدية

بالآف جنيه

قائمة الإيرادات والمصروفات

2024/2023	2023/2022	2022/2021	2021/2020	2020/2019	البيان
25416	24624	11087	10935	9097	الأقساط
7333	952	392	2033	4970	يخصم أقساط إعادة تأمين صادر
18082	23672	10694	8902	4128	صافي الأقساط
127203	77807	49446	53500	61346	عوائد الاستثمار
120	315	255	(182)	521	(*) إيرادات أخرى
145405	101794	60395	62220	65994	إجمالي الإيرادات
11302	8	87	1062	10724	التعويضات المسددة
85	19	16	12	158	المصروفات العمومية والإدارية
					مخصصات إهلاك
					أضمحلال استثمارات
(29208)	4408	14318	10428	4502	مخصص تعويضات
(17820)	4435	14421	11502	15383	إجمالي المصروفات
163225	97360	45974	50719	50611	الفائض



تابع: جدول (2/2) صندوق الخدمات البريدية

معدل التطور %

قائمة الإيرادات والمصروفات

2024/2023	2023/2022	2022/2021	2021/2020	البيان
3.2	122.1	1.4	20.2	الأقساط
670.6	142.6	(80.7)	(59.1)	يخصم أقساط إعادة تأمين صادر
(23.6)	121.4	20.1	115.7	صافي الأقساط
63.5	57.4	(7.6)	(12.8)	عوائد الاستثمار
(62.0)	23.7	(239.9)	(135.0)	إيرادات أخرى
42.8	68.5	(2.9)	(5.7)	إجمالي الإيرادات
145736.6	(91.1)	(91.8)	(90.1)	التعويضات المسددة
348.9	22.0	30.3	(92.4)	المصروفات العمومية والإدارية
				مخصصات إهلاك
				إضمحلال أوراق مالية
(762.6)	(69.2)	37.3	131.6	مخصص تعويضات
(501.8)	(69.2)	25.4	(25.2)	إجمالي المصروفات
67.7	111.8	(9.4)	0.2	الفائض

جدول (3/2) صندوق مراكب الصيد

بالآف جنيه

قائمة الإيرادات والمصروفات

31/12/2023	31/12/2022	31/12/2021	31/12/2020	31/12/2019	البيان
2637	2550	2859	2461	3042	الأقساط
					يخصم أقساط إعادة تأمين صادر
<b>2637</b>	<b>2550</b>	<b>2859</b>	<b>2461</b>	<b>3042</b>	<b>صافي الأقساط</b>
4316	3291	3225	3176	3427	عوائد الاستثمار
190	186	272	289	103	(*) إيرادات أخرى
<b>7143</b>	<b>6027</b>	<b>6357</b>	<b>5926</b>	<b>6572</b>	<b>إجمالي الإيرادات</b>
1438	1562	2573	1460	2340	التعويضات المسددة
2127	1694	1493	1299	1845	المصروفات العمومية والإدارية
6	7	15	26	27	مخصصات إهلاك
					أضحلال استثمارات
					مخصص تعويضات
<b>3570</b>	<b>3263</b>	<b>4080</b>	<b>2785</b>	<b>4212</b>	<b>إجمالي المصروفات</b>
<b>3573</b>	<b>2765</b>	<b>2277</b>	<b>3142</b>	<b>2361</b>	<b>الفائض</b>

تابع/ جدول (3/2) صندوق مراكب الصيد

معدل التطور %

قائمة الإيرادات والمصروفات

31/12/2023	31/12/2022	31/12/2021	31/12/2020	البيان
3.4	(10.8)	16.2	(19.1)	الأقساط
				يخصم أقساط إعادة تأمين صادر
3.4	(10.8)	16.2	(19.1)	صافي الأقساط
31.1	2.0	1.5	(7.3)	عوائد الاستثمار
2.2	(31.8)	(5.8)	181.6	إيرادات أخرى
18.5	(5.2)	7.3	(9.8)	إجمالي الإيرادات
(8.0)	(39.3)	76.2	(37.6)	التعويضات المسددة
25.5	13.5	15.0	(29.6)	المصروفات العمومية والإدارية
(10.7)	(55.5)	(42.7)	(3.0)	مخصصات إهلاك
				إضمحلال أوراق مالية
				مخصص تعويضات
9.4	(20.0)	46.5	(33.9)	إجمالي المصروفات
29.2	21.4	(27.5)	33.1	الفائض

جدول (4/2) صندوق اجباري السيارات

قائمة الإيرادات والمصروفات						بالاتف جنه
2024/2023	2023/2022	2022/2021	2021/2020	2020/2019	2019/2018	البهان
37285	35656	35481	36816	34282	26732	مآآصلاآ (%3)
						لأصم أقساآ إعاءة آأمهن صاآر
37285	35656	35481	36816	34282	26732	صافه المآآصلاآ
						عواآء الاسآآمآار
118118	127665	0	152338	121068	113847	لرراآاآ أآرى ( مآآصلاآ عآز ماله )
155403	163321	35481	189154	155350	140580	إآماله اللرراآاآ
83203	120917	14337	183001	142538	159784	الآعوللصاآ المسآآة
9901	8122	7336	5095	4749	3482	المصروفاآ العومله والإراآله
775	790	758	741	156	96	مآآصلاآ إهلاآ
						أآمآلال اسآآمآاراآ
0	0	0	0	6963	(8671)	مآآص آعوللصاآ
93879	129829	22432	188837	154405	154692	إآماله المصروفاآ
61524	33492	13049	318	945	(14112)	الفائض

تابع / جدول (4/2) صندوق اجباري السيارات

معدل التطور %	قائمة الإيرادات والمصروفات				
2024/2023	2023/2022	2022/2021	2021/2020	2020/2019	البيان
4.6	0.5	(3.6)	7.4	28.2	(3%) متحصلات
					يخصم أقساط إعادة تأمين صادر
4.6	0.5	(3.6)	7.4	28.2	صافي المتحصلات
					عوائد الاستثمار
(7.5)		(100.0)	25.8	6.3	إيرادات أخرى ( متحصلات عجز مالي )
(4.8)	360.3	(81.2)	21.8	10.5	إجمالي الإيرادات
(31.2)	743.4	(92.2)	28.4	(10.8)	التعويضات المسددة
21.9	10.7	44.0	7.3	36.4	المصروفات العمومية والإدارية
(1.8)	4.1	2.4	373.9	63.0	مخصصات إهلاك
					إضمحلال أوراق مالية
			(100.0)	(180.3)	مخصص تعويضات
(27.7)	478.8	(88.1)	22.3	(0.2)	إجمالي المصروفات
83.7	156.7	4007.7	(66.4)	(106.7)	الفائض

جدول (5/2) صندوق التأمين الحكومي لرعاية طلاب مدارس

بالآف جنيه

قائمة الإيرادات والمصروفات

2024/2023	2023/2022	2022/2021	2021/2020	2020/2019	البيان
74371	27478				الأقساط
	0				يخصم أقساط إعادة تأمين صادر
74371	27478	0	0	0	صافي الأقساط
18082	7874				عوائد الاستثمار
1336	4164				(*) إيرادات أخرى
93789	39516	0	0	0	إجمالي الإيرادات
17668	20964				التعويضات المسددة
1377	719				المصروفات العمومية والإدارية
	0				مخصصات إهلاك
	0				أضمحلال استثمارات
10462	0				مخصص تعويضات
29507	21683	0	0	0	إجمالي المصروفات
64282	17833	0	0	0	الفائض

جدول (6/2) صندوق التأمين الحكومي لطلاب التعليم الازهري

بالآف جنيه

قائمة الإيرادات والمصروفات

2024/2023	2023/2022	2022/2021	2021/2020	2020/2019	البيان
					الأقساط
					يخصم أقساط إعادة تأمين صادر
					صافي الأقساط
					عوائد الاستثمار
					إيرادات اخرى
					إجمالي الإيرادات
					التعويضات المسددة
					المصروفات العمومية والإدارية
					مخصصات إهلاك
					إضمحلال أوراق مالية
					مخصص تعويضات
					إجمالي المصروفات
					الفائض

جدول (3) أهم المؤشرات المالية خلال السنوات 2024 /2019

2024/2023	2023/2022	2022/2021	2021/2020	2020/2019	مجمع الصناديق الحكومية
%	%	%	%	%	
16.1	11.3	8.8	10.0	12.7	معدل العائد علي الاستثمار
5.3	5.2	13.7	4.0	5.2	معدل المصروفات
29.4	49.4	34.1	83.5	82.7	معدل الخسائر
32.9	47.2	18.1	79.2	78.3	معدل التعويض للاقساط
2024/2023	2023/2022	2022/2021	2021/2020	2020/2019	صندوق أرباب العهد
%	%	%	%	%	
10.4	8.2	7.3	6.7	8.5	معدل العائد علي الاستثمار
7.2	8.5	7.3	7.1	10.0	معدل المصروفات
(2.7)	1.6	1.5	(0.7)	(6.5)	معدل الخسائر
0.0	0.3	0.0	0.0	0.7	معدل التعويض للاقساط
2024/2023	2023/2022	2022/2021	2021/2020	2020/2019	صندوق الخدمات البريدية
%	%	%	%	%	
20.6	12.8	9.6	11.8	15.8	معدل العائد علي الاستثمار
0.3	0.1	0.1	0.1	1.7	معدل المصروفات
(99.0)	18.7	134.7	129.1	368.9	معدل الخسائر
62.5	0.0	0.8	11.9	259.8	معدل التعويض للاقساط
2024/2023	2023/2022	2022/2021	2021/2020	2020/2019	صندوق الصيد
%	%	%	%	%	
11.5	9.7	10.4	14.1	16.9	معدل العائد علي الاستثمار
80.9	66.7	52.7	53.8	61.5	معدل المصروفات
54.5	61.2	90.0	59.3	76.9	معدل الخسائر
54.5	61.2	90.0	59.3	76.9	معدل التعويض للاقساط
2024/2023	2023/2022	2022/2021	2021/2020	2020/2019	صندوق الاجباري
%	%	%	%	%	
6.9	5.5	22.8	3.1	3.2	معدل العائد علي الاستثمار
53.5	74.0	40.4	96.7	96.2	معدل المصروفات
53.5	74.0	40.4	96.7	91.8	معدل الخسائر
					معدل التعويض للموارد



## الفصل التاسع

### دليل قطاع التأمين والأجهزة المعاونة

### وصناديق التأمين الحكومية

## أولاً: الهيئة العامة للرقابة المالية

الهيئة العامة للرقابة المالية

الأستاذ / د. محمد فريد صالح: رئيس مجلس الإدارة

عنوان المركز الرئيسي: القرية الذكية، مبنى 136 - B الجيزة. مصر

أرقام التليفونات : 202+ 35345350

رقم الفاكس : 35370036

البريد الإلكتروني: [info@fra.gov.eg](mailto:info@fra.gov.eg)

الموقع الإلكتروني: [www.fra.gov.eg](http://www.fra.gov.eg)

## ثانياً: دليل شركات التأمين والأجهزة المعاونة

### (أ) شركات التأمين

#### 1) شركة مصر للتأمين

• عمر عبد الحميد جودة: رئيس مجلس الإدارة

تاريخ التأسيس: 1934/1/14

رقم وتاريخ القيد بسجل الهيئة: (1) عام ١٩٥٢

عنوان المركز الرئيسي: ٤٤ أ شارع الدقي الجيزة

أرقام التليفونات : ٣٧٦٠٧٩٨٤

رقم الفاكس : ٣٣٣٦٨٤٨٨

البريد الإلكتروني: mirins3@tedata.net.eg

الموقع الإلكتروني: www.misrins.com

#### 2) شركة مصر لتأمينات الحياة:

• الأستاذ / محمد محمود عبد الجواد: رئيس مجلس الإدارة

تاريخ التأسيس: 1900/5/29

رقم وتاريخ القيد بسجل الهيئة: 3 (1952)

عنوان المركز الرئيسي: ١٥ ش قصر النيل - ميدان طلعت حرب - القاهرة

أرقام التليفونات : ٢٥٧٦٩٨٠٨ - ٢٥٧٤٩٤٨٠

رقم الفاكس : ٢٥٧٩٢٥٧٠

البريد الإلكتروني: info@misrlife.com الموقع الإلكتروني [www.misrlife.com](http://www.misrlife.com)

### **(3) شركة قناة السويس للتأمين**

• **الأستاذ / محمد عادل فتحي رئيس مجلس الإدارة**

تاريخ التأسيس: 1979/10/2

رقم وتاريخ القيد بسجل الهيئة: 5 / 1979

عنوان المركز الرئيسي: ٣١ ش محمد كامل مرسى - المهندسين

أرقام التليفونات: ٣٧٦٠١٠٥١ - ٣٧٦٠١٠٥٢

رقم الفاكس : ٣٣٣٥٤٠٧٠

البريد الإلكتروني: [sciit@geganet.com](mailto:sciit@geganet.com)

الموقع الإلكتروني: [www.sci-egypt.com](http://www.sci-egypt.com)

#### 4) شركة المهندس للتأمين

• المهندس/ عبد الله خالد عبد الله: رئيس مجلس الإدارة

تاريخ التأسيس: 1980/1/26

رقم وتاريخ القيد بسجل الهيئة: رقم 6 (1980/2/12)

عنوان المركز الرئيسي: ٣ ميدان المساحة - الدقي - الجيزة

رقم التليفون : ٣٣٣٦٨١٠١

رقم الفاكس : ٣٣٣٥٢٦٩٧

البريد الإلكتروني: mohad@mohandes-ins.com

الموقع الإلكتروني: www.mohandes-ins.com

#### 5) شركة الدلتا للتأمين

• السيد الجوهري: رئيس مجلس الإدارة

تاريخ التأسيس: 1980/9/28

رقم وتاريخ القيد بسجل الهيئة: رقم 7 (1981/1/3)

عنوان المركز الرئيسي: ١٤ ش حسن محمد الرزاز - نوال سابقا - (الجيزة)

رقم التليفون : ٣٣٣٥٢٠٤٥ - ١٠ خطوط

رقم الفاكس : ٣٣٣٥٨٩٩٠

الموقع الإلكتروني: [www.deltains.org](http://www.deltains.org)

البريد الإلكتروني: [chairman@deltains.org](mailto:chairman@deltains.org)

### 6) شركة AIG EGYPT للتأمين

• السيد/ جورج بدري شحاته بديع: رئيس مجلس الإدارة

تاريخ التأسيس: 1993/8/25

رقم وتاريخ القيد بسجل الهيئة: رقم 8 (1993/10/20)

عنوان المركز الرئيسي: 44 شارع عبد المنعم رياض - الدور الاول -المهندسين -الجيزة)

رقم التليفون : 24617193

رقم الفاكس: ٢٤٦١٧٠١٠ -هوت لاين 19659

الموقع الإلكتروني: [www.aig.com](http://www.aig.com)

### 7) المجموعة العربية المصرية للتأمين (gig)

• الأستاذ/ رأفت عطية السلاموني: رئيس مجلس الإدارة

تاريخ التأسيس : 1993/10/28

رقم وتاريخ القيد بسجل الهيئة: رقم 9 (1994/2/10)

عنوان المركز الرئيسي: القطعة 204 بلوك H مركز المدينة القطاع الثاني شارع التسعين الشمالي-القاهرة الجديدة-التجمع الخامس

رقم التليفون : ٢٤٥١٧٦٢٠ - ٢٤٥١٧٦٢٢

رقم الفاكس : ٢٤٥١٧٥٩٥

الموقع الإلكتروني [www.gig.com.eg](http://www.gig.com.eg)

### 8) شركة متلايف لتأمينات الحياة

• الينا بوتاروفا: رئيس مجلس الإدارة

تاريخ التأسيس: 1996/10/24

رقم وتاريخ القيد بسجل الهيئة: رقم 10 (1997/1/7)

عنوان المركز الرئيسي 75 شارع التسعين الجنوبي - التجمع الخامس - القاهرة

رقم التليفون : ٢٤٦١٩٠٢٠

رقم الفاكس : ٢٤٦١٩٠٢٢

الموقع الإلكتروني: [www.metlife.eg](http://www.metlife.eg)

### 9) شركة اكسا لتأمينات الحياة مصر

• الأستاذ/ حسن محمد حسن الشبراويشى: رئيس مجلس الإدارة

تاريخ التأسيس: 1999/2/6

رقم وتاريخ القيد بسجل الهيئة: رقم 12 (1999/12/15)

عنوان المركز الرئيسي: قطعة ٢١٤ - المنطقة الثانية - التجمع الخامس - القاهرة الجديدة

الخط الساخن : 16363

الموقع الإلكتروني: www.axa-egypt.com

**(10) الجمعية المصرية للتأمين التعاوني (CIS)**

• الأستاذ/ مصطفى أبو العزم: العضو المنتدب

تاريخ التأسيس: ١٩٩٨

رقم وتاريخ القيد بسجل الهيئة: ( 1998/12/21 )

عنوان المركز الرئيسي: ١١٥ ش العباسية - القاهرة

أرقام التليفونات: 0226824459-0226845880

رقم الفاكس : 0226847189

البريد الإلكتروني: cismain@cisegypt.com.eg

الموقع الإلكتروني: [www: cisegypt.com.eg](http://www.cisegypt.com.eg)

**(11) شركة اليانز للتأمين - مصر**

• السيد/ أيمن محمد علوان: رئيس مجلس الإدارة



تاريخ التأسيس: كشركة بالمناطق الحرة في 14/3/1976  
تم توفيق أوضاعها بالداخل بتاريخ 12/12/2000  
رقم وتاريخ القيد بسجل الهيئة: رقم 13 (2001/1/1)  
عنوان المركز عنوان المركز الرئيسي: مبنى رقم 14 B01 كايرو فيستيفال سيتي - القاهرة الجديدة - التجمع الخامس  
أرقام التليفونات : ٣٧٦٠٥٤٤٥  
رقم الفاكس : ٣٧٦٠٥٤٤٦، Hotline، ١٩٩٠٩  
البريد الإلكتروني: aiic@aiic.come.eg  
الموقع الإلكتروني: www.aiic.com.eg

## **(12) شركة تشب للتأمين مصر**

• **الأستاذ/ عمر عبد العزيز مهنا: رئيس مجلس الإدارة**  
تاريخ التأسيس كشركة بالمناطق الحرة: 25/12/1977  
تم توفيق أوضاعها بالداخل اعتبارا من 17/4/2001  
رقم تاريخ القيد بسجل الهيئة: رقم 14 (2001/5/31)  
عنوان المركز الرئيسي: ٣ ش ابو الفدا - الزمالك - الجيزة  
أرقام التليفونات : 27360006  
رقم الفاكس : ٢٧٣٦٠٠٠٢

الموقع الإلكتروني: [www.ace.ina.com](http://www.ace.ina.com)

**(13) شركة اليانز لتأمينات الحياة - مصر**

• السيد / ايمن محمد علوان مسعود: رئيس مجلس الإدارة

تاريخ التأسيس: 2001/10/21

رقم وتاريخ القيد بسجل الهيئة: رقم 15 (2001/11/14)

عنوان المركز الرئيسي: مبنى رقم 14 B01 كايرو فيستيفال سيتي - القاهرة الجديدة - التجمع الخامس

أرقام التليفونات : ٣٧٦٠٥٤٤٥

رقم الفاكس : ٣٧٦٠٥٤٤٦

الخط الساخن : ١٩٩٠٩

البريد الإلكتروني: [aiic@aiic.come.eg](mailto:aiic@aiic.come.eg)

الموقع الإلكتروني: [www.aiic.com.eg](http://www.aiic.com.eg)

**(14) شركة رويال للتأمين**

• الأستاذ/ خالد بن عمر بن جاسر البلطان: رئيس مجلس الإدارة

تاريخ التأسيس: 2001/7/31

رقم وتاريخ القيد بسجل الهيئة: رقم 16 (2001/12/31)  
عنوان المركز الرئيسي: 8 شارع محي الدين أبو العز-الدقي-الجيزة  
الخط الساخن: 16902  
رقم الفاكس : ٣٧٦٠٩٦٨٥  
البريد الإلكتروني: info@royal-ins-eg.com  
الموقع الإلكتروني: www.royalinsurance.com.eg

.....

#### **15) شركة بيت التأمين المصري السعودي - سلامة**

• **محمد احمد محمد عبد العزيز الشحي: رئيس مجلس الادارة**

تاريخ التأسيس: 2002/1/30

رقم وتاريخ القيد بسجل الهيئة: (2002/9/16)

عنوان المركز الرئيسي: ١٥ ش مصدق / الدقي / الجيزة

أرقام التليفونات: ٣٣٣٧٧٩٩٧ - ٣٣٧٧٩٩٨-

رقم الفاكس: 37495916

البريد الإلكتروني: esih@esih.com.eg

الموقع الإلكتروني: www.esih.com.eg

.....

**16) شركة تشب لتأمينات الحياة - مصر**

• الأستاذ/: عمر عبد العزيز مهني: رئيس مجلس الإدارة

تاريخ التأسيس: 2002/8/12

رقم وتاريخ القيد بسجل الهيئة: رقم 18 (2003/9/15)

عنوان المركز الرئيسي: قطعة رقم 140 منطقة البنوك قسم أول ق الجديدة ت خامس

أرقام التليفونات : ٢٧٣٩٦٧٠٠

رقم الفاكس : ٢٧٣٩٦٧٠٧

.....

**17) شركة QNB الأهلي لتأمينات الحياة**

• الأستاذ/ محمد محمود على بدر: رئيس مجلس الإدارة

تاريخ التأسيس: 2003/4/7

رقم وتاريخ القيد بسجل الهيئة: رقم 19 (2003/9/29)

عنوان المركز الرئيسي: 7/5 شارع جزيرة العرب-العجوزة-الجيزة

أرقام التليفونات : ٢٧٧٠٨١٠٠

رقم الفاكس : ٢٧٧٠٨١٣٣

الموقع الإلكتروني: [www.qnbalahlilife.com](http://www.qnbalahlilife.com)

**(18) شركة بوبا ايجيبت للتأمين (بوبا جلوبال)**

• هندريكورتليز ايفرس: رئيس مجلس الإدارة

تاريخ التأسيس: 2002/12/27

رقم وتاريخ القيد بسجل الهيئة: رقم 20 (2004/8/3)

عنوان المركز الرئيسي: العقار 3 / B1 مجمع ميفدا التجاري -التجمع الخامس

أرقام التليفونات: 37628685

رقم الفاكس: 37628684

البريد الإلكتروني: [bupa@ntl.com](mailto:bupa@ntl.com)

الموقع الإلكتروني: [www.bupa-intl.com](http://www.bupa-intl.com)

**(19) الشركة المصرية للتأمين التكافلي على الممتلكات والمسئوليات**

• الدكتور/ عمرو علي الجارحي: رئيس مجلس الإدارة

تاريخ التأسيس: 2006/10/16

رقم وتاريخ القيد بسجل الهيئة: رقم 21 (2007-05-08)

عنوان المركز الرئيسي: 56 شارع جامعة الدول العربية - برج المهندسين الإداري - المهندسين - جيزة

ارقام التليفونات: 37626641 - 37626642

رقم الفاكس: 37613406

**(20) جي آي جي مصر - حياة تكافل**

• الأستاذ/ رأفت عطية السلاموني: رئيس مجلس الإدارة

تاريخ التأسيس: 2006/10/16

رقم وتاريخ القيد بسجل الهيئة: رقم 22 (09-05-2007)

عنوان المركز الرئيسي: البرج الشرقي - قطعة الأرض 204 - القطاع الثاني - مركز المدينة - شارع التسعين الشمالي - مدينة القاهرة الجديدة

ارقام التليفونات : 24138700

رقم الفاكس : ٢٤١٣٨٧٠١

**(21) شركة وثاق للتأمين التكافلي - مصر**

• الأستاذ/ عنتر السيد مصطفى: رئيس مجلس الإدارة

تاريخ التأسيس: 2007/12/24

رقم وتاريخ القيد بسجل الهيئة: رقم 23 (14-02-2008)

• عنوان المركز الرئيسي: ٢٥ شارع مصدق -الدقي / الجيزة •

أرقام التليفونات: ٣٧٦٢٣٢٥٨

رقم الفاكس: ٣٧٦٢٣٢٦٦

البريد الإلكتروني: [wethaq@wethaq-egypt.com](mailto:wethaq@wethaq-egypt.com)

الموقع الإلكتروني: [www.wethaq-egypt.com](http://www.wethaq-egypt.com)

.....

## 22) شركة اسكان للتأمين

• الأستاذ/ كمال محمد على هريش: رئيس مجلس الإدارة

تاريخ التأسيس: 2008/8 /5

رقم وتاريخ القيد بسجل الهيئة: رقم 24 (28-10-2008)

عنوان المركز الرئيسي: • 21/23 برج النيل الإداري -شارع مراد -الجيزة

أرقام التليفونات : 225320900

رقم الفاكس : 225325123

الموقع الإلكتروني: [www.iskanins.com](http://www.iskanins.com)

.....

### **(23) شركة أروب للتأمين على الحياة -مصر**

• الأستاذ/ فاتح وجيه بكداش: رئيس مجلس الإدارة

تاريخ التأسيس: 2008/6/17

رقم وتاريخ القيد بسجل الهيئة: رقم 25 (10-11-2008)

عنوان المركز الرئيسي: 30 شارع مصدق - الدقي -الجيزة

أرقام التليفونات : 33361490 - 33361390

رقم الفاكس : 33361482

البريد الإلكتروني: arope.egypt@arope.com.eg

الموقع الإلكتروني: www.aropeegypt.com

---

### **(24) شركة أروب لتأمينات الممتلكات والمسئوليات**

• الأستاذ/ فاتح وجيه بكداش: رئيس مجلس الإدارة

تاريخ التأسيس: 2008/6/17

تاريخ التسجيل: 2008/11/10

رقم وتاريخ القيد بسجل الهيئة: (٢٦) عام ٢٠٠٨

عنوان المركز الرئيسي: 30 شارع مصدق - الدقي -الجيزة



أرقام التليفونات : ٣٣٣٦١٣٩٠ - ٣٣٣٦١٤٩٠

رقم الفاكس: ٣٣٣٦١٤٨٢ الرقم الساخن: 19243

البريد الإلكتروني [arope.egypt@arope.com.eg](mailto:arope.egypt@arope.com.eg)

الموقع الإلكتروني [www.aropeegypt.com](http://www.aropeegypt.com)

---

### **(25) الشركة اللبنانية السويسرية تكافل - مصر**

• **السيد / ميشال فرعون: رئيس مجلس الإدارة**

تاريخ التأسيس: 2008/7/15

تاريخ التسجيل: 2008/12/28

رقم وتاريخ القيد بسجل الهيئة: (٢٧) عام ٢٠٠٨

عنوان المركز الرئيسي: برج ٤ فاخر - أبراج عثمان - كورنيش المعادي - المعادي

ارقام التليفونات: 25247078

رقم الفاكس: 25247081

---

### **(26) شركة طوكيو مارين مصر جنرال تكافل**

• **السيد / ساتوشي فوريا: رئيس مجلس الإدارة**

تاريخ التأسيس: 2008/10/ 5

تاريخ التسجيل: 2009/1/6

رقم وتاريخ القيد بسجل الهيئة: (٢٨) عام ٢٠٠٨

عنوان المركز الرئيسي: ٥١ ش بيروت - مصر الجديدة - القاهرة .

ارقام التليفونات : ٢٤١٣٠٦٠٠

رقم الفاكس : ٢٤١٧٩٣٦٣

الموقع الإلكتروني [www.niletakaful.com](http://www.niletakaful.com)

## 27) شركة كاف لتأمينات الحياة-تكافل

• السيد/ محمد عمرو علي جمال الدين-رئيس مجلس الإدارة

تاريخ التأسيس: 2008/10/5

تاريخ التسجيل: 2009/1/6

رقم وتاريخ القيد بسجل الهيئة: (٢٩) عام ٢٠٠٨

عنوان المركز الرئيسي: الدور الأول - مبنى A25-B107-القرية الذكية -الجيزة .

ارقام التليفونات : 221263320

الموقع الإلكتروني: [www.kaf.com.eg](http://www.kaf.com.eg)

### 28) شركة أورينت للتأمين التكافلي - مصر

• الأستاذ/ عمر حسن الأمين: رئيس مجلس الإدارة

تاريخ التأسيس: 2009/6/15

تاريخ التسجيل: 2009/6/23

رقم وتاريخ القيد بسجل الهيئة: (٣٠) عام ٢٠٠٩

عنوان المركز الرئيسي: 59 شارع عبد العزيز آل سعود - منيل الروضة - مصر القديمة - القاهرة

.....

### 29) شركة قناة السويس لتأمينات الحياة

• الأستاذ/ محمد عاصم عبد المنعم بغدادي: رئيس مجلس الإدارة

تاريخ التأسيس: 2012/4/24

تاريخ التسجيل: 2012/7/1

رقم وتاريخ القيد بسجل الهيئة: (31) عام 2012

عنوان المركز الرئيسي: 56 شارع جامعة الدول العربية - المهندسين - الجيزة

.....

### 30) شركة الدلتا لتأمينات الحياة

• الأستاذ/ سعيد عادل محمود الألفي: رئيس مجلس الإدارة

تاريخ التأسيس: 2010/12/6

رقم وتاريخ القيد بسجل الهيئة: (630) في 2013/8/1  
عنوان المركز الرئيسي: 10 شارع طلعت حرب - برج ايفر جرين - دور 10-القاهرة

.....

### **(31) شركة المهندس لتأمينات الحياة**

• الأستاذ/ أشرف عبد التواب سالماني: رئيس مجلس الإدارة

تاريخ التأسيس: 2014/4/30

رقم وتاريخ القيد بسجل الهيئة: (33) في (2014/10/28)

عنوان المركز الرئيسي: ٣ ميدان المساحة - الدقي-الجيزة

رقم التليفون: 22222

.....

### **(32) شركة اكسا للتأمين:**

• الأستاذ/ عمر الفاروق عبد المتعال شلبي: رئيس مجلس الإدارة

تاريخ التأسيس: 2015/6/11

رقم وتاريخ القيد بسجل الهيئة: (35) في (2015-08-25)

عنوان المركز الرئيسي: قطعة 15 شارع التسعين-الدور 4،5-التجمع الخامس-القاهرة الجديدة

رقم التليفون : 24613613

رقم الفاكس: 24619940

.....

**33) الشركة المصرية الإماراتية تكافل حياة-سلامة**

• الأستاذ/ محمد بن عبد العزيز الشحي: رئيس مجلس الإدارة

تاريخ التأسيس 2015/ 01/12

رقم وتاريخ القيد بسجل الهيئة: (36) في (01-11-2015)

عنوان المركز الرئيسي: 17 ش أمين الرافي - الدقي - الجيزة

.....

**34) شركة مصر للتأمين التكافلي (ممتلكات ومسئوليات)**

• الإستاذ / احمد شوقي فريد السيد رئيس مجلس الإدارة

تاريخ التأسيس 2017/ 07/18

رقم وتاريخ القيد بسجل الهيئة: (38) في (16-01-2018)

العنوان: -28 شارع طلعت حرب-قسم قصر النيل -وسط البلد -القاهرة

.....

**35) شركة ثروة لتأمينات الحياة SARWA- LIFE INSURANCE COMPANY**

• الدكتور / عادل منير عبد الحميد رايح رئيس مجلس الإدارة

رقم الترخيص: 39

تاريخ التأسيس 2018/ 06 / 27

تاريخ التسجيل 03 / 03 / 2019 – رقم قرار الترخيص: 302  
العنوان: 15 شارع قصر النيل-الدور ال 6 وجزء من الدور ال 5

.....

### **(36) شركة ثروة للتأمين SARWA- INSURANCE COMPANY**

الإستاذ / حازم عمرو محمود موسى رئيس مجلس الإدارة

رقم الترخيص: 40

تاريخ التأسيس 27 / 06 / 2018

تاريخ التسجيل 03 / 03 / 2019 – رقم قرار الترخيص 303  
العنوان: 15 شارع قصر النيل-الدور ال 4 وجزء من الدور ال 5

.....

### **(37) شركة الوطنية للتأمين**

الإستاذ / عبد الله محمد مصطفى حجاب-رئيس مجلس الإدارة

رقم الشركة: 41

تاريخ التأسيس 16 / 01 / 2020

تاريخ التسجيل 20 / 05 / 2020 – رقم قرار الترخيص: 594  
العنوان: -برج أ الدور 7،8 عمارات الشرطة ش محور الشهيد -م نصر-القاهرة

.....

**(38) شركة مدى للتأمين MADA – INSURANCE COMPANY**

الاستاذ / عبد الرحمن أحمد صادق السويدي - رئيس مجلس الإدارة

رقم الشركة: 42

تاريخ التأسيس 2020/ 03 / 10

تاريخ التسجيل 2020/ 06 / 25 - رقم قرار التسجيل: 685

العنوان: - عقار رقم 52 ش لبنان الدور السابع فوق الأرضي -المهندسين -القاهرة

.....

**(39) الوفاء لتأمينات الحياة مصر**

الاستاذ / عادل البوفوري رئيس مجلس الإدارة

رقم الشركة: 43

تاريخ التأسيس: 2020/ 02 / 10

تاريخ التسجيل: 2020/ 08 / 25

العنوان: البرج A1-سي تي ستارز-مدينة نصر

## (ب) الأجهزة المعاونة

### الاتحاد المصري للتأمين

#### الأستاذ/ علاء الزهيري-رئيس الاتحاد

تاريخ التأسيس: ١٩٥٢ رابطة اتحادات شركات التأمين في مصر

١٩٥٣ اتحاد التأمين في مصر

رقم وتاريخ القيد بسجل الهيئة: (١) عام ١٩٨٢

عنوان المركز الرئيسي: ١٠ ش إيران - الدقي / الجيزة

٤(خطوط) أرقام التليفونات: ٣٣٣٨٨٤٧١

رقم الفاكس : ٣٣٣٨٨٤٧٤

البريد الإلكتروني: info@ifegypt.org

الموقع الإلكتروني: www.ifegypt.org

### مكتب مراقبة ومعاينة البضائع

#### • الدكتور / عادل موسى: رئيس المكتب

تاريخ التأسيس: 1973/6/4

رقم وتاريخ القيد بسجل الهيئة: رقم (2) 4-1-1984



عنوان المركز الرئيسي: ٥٢ طريق الحرية - الإسكندرية

أرقام التليفونات : 034874648

رقم الفاكس : 034872583

البريد الإلكتروني: [h.office@cargo-sup-sur.com](mailto:h.office@cargo-sup-sur.com)

الموقع الإلكتروني: [www.cargo-sup-sur.com](http://www.cargo-sup-sur.com)

### (ج) مجمعات التأمين

#### 1. الجمعية المصرية لتأمين الأخطار النووية

تاريخ ورقم قرار التسجيل: 1983/71

رقم وتاريخ القيد بسجل الهيئة: (2) عام 1983

عنوان المركز الرئيسي: ٧ ش عبد اللطيف بلطية / جاردن سيتى / القاهرة

#### 2. مجمعة التأمين من اخطار حوادث قطارات السكك الحديدية ومترو الأنفاق

قرار ا الهيئة رقم 132، بتاريخ 2002 /4/14

رقم وتاريخ القيد بسجل الهيئة: (5) عام 2002

عنوان المركز الرئيسي: 37 شارع محى الدين أبو العز - الدقي جيزة

**3. الجمعية المصرية لتأمين المسؤولية المدنية عن اخطار أعمال البناء**  
تاريخ ورقم قرار التسجيل: بقرار الهيئة رقم 170، بتاريخ 2003/5/5  
رقم وتاريخ القيد بسجل الهيئة: (6) عام 2003  
عنوان المركز الرئيسي: ٤٩ ش نوبار / باب اللوق / القاهرة  
أرقام التليفونات: ٢٧٩٤٠٩٥٢  
فاكس: ٢٧٩٥٧١٣٧

---

**4. مجمعة التأمين الإجباري عن المسؤولية المدنية الناشئة عن حوادث مركبات النقل السريع**  
تاريخ ورقم قرار التسجيل: بقرار الهيئة رقم 252، بتاريخ 2019/2/24  
رقم وتاريخ القيد بسجل الهيئة: (8) عام 2019  
عنوان المركز الرئيسي: 122 شارع التحرير - الدقي - الجيزة

---

**5. الجمعية المصرية لتأمين السفر للخارج**  
تاريخ ورقم قرار التسجيل: بقرار الهيئة رقم 698، بتاريخ 2021/5/5  
رقم وتاريخ القيد بسجل الهيئة: (9) عام 2021  
عنوان المركز الرئيسي: محافظة القاهرة

6. مجمعة تأمين البضائع العامة بالسكة الحديد ونقل الاقطان

تاريخ ورقم قرار التسجيل: بقرار الهيئة رقم 524، بتاريخ 2006/10/30

رقم وتاريخ القيد بسجل الهيئة: (7) عام 2006

عنوان المركز الرئيسي: 21 شارع طلعت حرب - القاهرة

## ثالثاً: دليل صناديق التأمين الحكومية

### (1) صندوق التأمين الحكومي لضمانات أرباب العهد

العنوان	42 شارع طلعت حرب - وسط البلد - القاهرة
رئيس مجلس الإدارة	د/ منى ناصر ميلاد موسى - مساعد وزير المالية لشئون المتابعة و إدارة مشروعات تطوير مصلحة الجمارك
تاريخ التأسيس	تأسس الصندوق بقرار رئيس مجلس الوزراء الصادر بتاريخ 8 فبراير 1950 وتعديلاته
رقم القيد بسجلات بالهيئة	رقم (1) الصادر بقرار رقم (74) بتاريخ 2003/2/27
البريد الإلكتروني	fra1@gif.gov.eg

### (2) صندوق التأمين الحكومي لضمان الأخطار التي تتعرض لها الخدمات البريدية

العنوان	57 57 شارع رمسيس - مبنى مركز الحركة الرئيسي برمسيس - الأزبكية - القاهرة
رئيس مجلس الإدارة	الأستاذة / داليا عبد الله محمد الباز
تاريخ التأسيس	تأسس الصندوق بقرار رئيس مجلس الوزراء رقم (229) لسنة 2003
رقم القيد بسجلات بالهيئة	رقم (2) بقرار الهيئة رقم (98) بتاريخ 2003/3/6
تليفون	01118828123
البريد الإلكتروني	FRA.679002@EgyptPost.Org

### (3) صندوق التأمين التعاوني على مراكب الصيد الآلية والعاملين عليها

العنوان	35 شارع منصور - باب اللوق - القاهرة
رئيس مجلس الإدارة	أ / رمضان محمود محمد عبده-رئيس الاتحاد التعاوني للثروة المائية
تاريخ التأسيس	تأسس الصندوق بقرار رئيس الجمهورية رقم (470) لسنة 1993
رقم القيد بسجلات بالهيئة	رقم (3) بقرار الهيئة رقم (132) لسنة 2003 بتاريخ 2003/4/2
تليفون	27952744 - 27832767
البريد الإلكتروني	Cooperative_insurance@yahoo.com

### (4) الصندوق الحكومي لتغطية الأضرار الناتجة عن بعض حوادث مركبات النقل السريع

العنوان	المركز الرئيسي: 20 شارع عماد الدين - أمام مسرح نجيب الريحاني - القاهرة فرع طنطا: برج نايل الرواد-شارع الجلاء-أمام برج مصر للتأمين
رئيس مجلس الإدارة	الدكتور / عادل موسى
تاريخ التأسيس	تأسس الصندوق بقرار جمهوري الصادر بالقانون رقم 72 لسنة 2007 بإصدار قانون الإجمالي عن المسؤولية المدنية الناشئة عن حوادث مركبات النقل السريع
رقم القيد بسجلات بالهيئة	داخل ج م ع رقم (4) بقرار رقم (502) لسنة 2007 بتاريخ 2007/9/4
تليفون	25768326 - 0403330261
البريد الإلكتروني	FRA.679004@iaf.gov.eg Website.www.iaf.gov.eg

### (5) صندوق التأمين الحكومي لرعاية طلاب مدارس مصر

العنوان	344 شارع الملك فيصل-محطة الأريزونا -مبني قطاع الكتب - الدور الثاني
رئيس مجلس الإدارة	أ/ طارق عبد الحميد الباز - رئيس الإدارة المركزية للمراكز والمجمعات التعليمية
تاريخ التأسيس	قرار رئيس مجلس الوزراء رقم (1583) لسنة 2019
رقم القيد بسجلات بالهيئة	رقم (5) الصادر بقرار رقم (1154) لسنة 2019
البريد الإلكتروني	Fra.679005@moe.edu.eg

### (6) صندوق التأمين الحكومي على طلاب التعليم الأزهري

العنوان	قطاع المعاهد الازهرية-يوسف عباس-مدينة نصر-القاهرة
رئيس مجلس الإدارة	فضيلة الإمام الأكبر الدكتور / أحمد الطيب
تاريخ التأسيس	تأسس الصندوق بقرار رئيس مجلس الوزراء رقم (1584) لسنة 2019
رقم القيد بسجلات بالهيئة	رقم (6) الصادر بقرار رقم (448) لسنة 2021 بتاريخ 2021/3/28
تليفون	25972848 - 25972867
البريد الإلكتروني	Alazhar elsharif@hotmail.com sndwqtamynalazhar@gmail.com FRA.679006@azhar.eg.rtf

## الفصل العاشر

# دليل شركات الوساطة في التأمين وإعادة

## التأمين

## دليل شركات الوساطة في التأمين وإعادة التأمين

م	الشركة	تاريخ الترخيص بمزاولة النشاط	عنوان الشركة	أرقام التليفونات	المدير التنفيذي
1.	سيجما للوساطة التأمينية	18/02/2009	37 شارع جامعة الدول العربية - المهندسين - الجيزة		شريف محمد نبيل محمد العقاد
2.	ويليس تاورز واتسون مصر (وسيط تأمين) willis towers waston Egypt S.A.E	23/02/2009	الدور الثاني بعد الميزانين - القطعة 28 - تقسيم المروحة - القطامية - مدينة نصر - القاهرة	27373411/33	وائل حازم زكى صالح زكى
3.	الشركة الدولية للوساطة التأمينية	22/03/2009	40 شارع محى الدين أبو العز - الدقي - الجيزة	37499491/ 37499492 فاكس 374994963 /	فتحي محمد دسوقي سالم
4.	شركة فرمير لخدمات إعادة التأمين	30/04/2009	5 شارع يوسف الجندي - شقة رقم 6 - باب اللوق - القاهرة	27954021	محمد حسن احمد نجيب
5.	شركة ايجيبيشان بروكزر لوساطة التأمين	26/05/2009	7 شارع أحمد عرابي - المهندسين - الجيزة	33476969/33040501	محمد احمد محمد شكري
6.	شركة مارش للوساطة التأمينية	30/07/2009	الدور السابع عشر، البرج الشمالي، بشارع السكة التجارية بكورنيش النيل، رملة بولاق، مبنى نايل سيتي، القاهرة		مروة عبد السلام إمام محمد
7.	شركة إمكس لوساطة التأمين	30/07/2009	58 شارع الحجاز - مصر الجديدة - القاهرة		ايهاب سمير السيد محمود قاسم
8.	شركة الأهلي للوساطة في التأمين	2/12/2009	3 شارع 3 - المعادي - القاهرة	25780791-25780792	حسام الدين محمد عبد الرحيم



9.	جى أى جى لوساطة التأمين INSURANCE BROKERS	GIG	27/12/2009	78 ش عبد العزيز فهمي - مصر الجديدة - القاهرة	37481428/37481582	طلعت ابو كلام عبدالمسيح بشاي
10.	الشركة الفرعونية لوساطة التأمين		18/07/2010	2 شارع طلعت حرب - قصر النيل - القاهرة	25763999 - 0122142184	سامح ثابت عبد المسيح مغاريوس
11.	كريسنت ايجيبت لوساطة التأمين		8/9/2010	برج الشرفين - العقار رقم 52 ش كورنيش المعادي - شقة 121 - المعادي القاهرة	225287214 225287212 فاكس	احمد حسن محمد احمد
12.	هادبروك لوساطة التأمين		22/09/2010	شقة 18 - الدور الخامس - العقار رقم 4 - شارع 203 - دجلة - المعادي - القاهرة		كريم بول جميل حداد
13.	شركة جود لايف لوساطة التأمين		30/12/2010	7 شارع اسماعيل القباني - الدور الرابع - شقة 13 مدينة نصر - القاهرة	122106833	شريف محمد عباس الدياسطي
14.	شركة ايجيبت لينك لوساطة التأمين		30/12/2010	شقة 11 - الدور السادس - العقار 91 - شارع الحجاز - ميدان المحكمة - مصر الجديدة	24513504	ياسر احمد حلمى جوده احمد العالم
15.	المجموعة المتحدة لوساطة التأمين		19/01/2011	4 ميدان الجمهورية المتحدة - المهندسين - الجيزة	33386675	عماد عبد النبي شاهين يوسف
16.	شركة المتحدون العرب للوساطة التأمينية		17/04/2011	61 شارع سوريا - المهندسين - الجيزة	33035249	موريس رامز القلعانى
17.	ويليس تاورز واتسون رى مصر (وسيط إعادة تأمين) willis towers watson re egypt S.A.E		8/5/2011	الميزانين - القطعة 28 - تقسيم المروحة - القطامية - مدينة نصر - القاهرة	25268393/96	يوسف غالي يوسف أبو السعد

18.	تمويل للوساطة التأمينية Tamweel insurance brokerage (TIB)	25/05/2011	الدور الرابع عشر - مبنى كايرو سنتر - 2 شارع عبد القادر حمزة / 106 شارع القصر العيني - جاردن سيتي - القاهرة	نادر بديع حزين عبد الشهيد
19.	ضمان للوساطة التأمينية	15/06/2011	9 ش طلعت حرب - القاهرة	وجدي عبد المنعم عبد التواب خالد
20.	ميد مارك للوساطة التأمينية	15/06/2011	62 ش عبد المنعم رياض - الوحدة (11،12) - الدور الثاني الإداري فوق الأرضي التجاري والأول التجاري - العجوزة - الجيزة (موافقة مبدئية)	شريف محمد ناجى الغطريفى
21.	دلنا مصر للوساطة في التأمين	15/06/2011	مبنى بلازا 34 قطعة 34 المحور المركزي الجنوبي - وحدة رقم 502 الدور الرابع إداري - مدينة الشيخ زايد - الجيزة	نادر محمد عبد الحلیم زايد
22.	شركة كونكت للوساطة التأمينية	17/08/2011	92 شارع التحرير - برج ساريدار الإداري - الدقي - الجيزة	شريف ناجى محمد توفيق
23.	شركة افروديت لوساطة اعادة التامين	21/08/2011	24 شارع التسعين الشمالي - منطقة ج - حي جنوب الأكاديمية - التجمع الخامس - القاهرة الجديدة	ايمن حسنى محمد عبد الرحمن
24.	شركة الشراع للوساطة التأمينية	21/09/2011	الوحدة رقم (2) بالعقار المقام على قطعة الأرض رقم (265) - منطقة النرجس 2 - القاهرة الجديدة - القاهرة.	محمد حمزه مرسى ابو العلا

25.	شركة اتش أي بي للوساطة التأمينية	31/01/2012	152ش النهضة -الدور الرابع شقة 44 -مصر الجديدة -القاهرة	1202180515	جوزيان رؤوف حكيم الياس
26.	شركة ايماك لوساطة التأمين	20/05/2012	3ش مكرم عبید -مبنى سيتي سنتر -الدور العاشر -مدينة نصر -القاهرة		عمر عنتر محمود محمد
27.	اسوشييتد انشورنس بروكرز -مصر associated insurance brokers - Egypt	31/05/2012	الكلو 9.5 طريق العام -برج العرب -قسم العامرية -الاسكندرية		وليد انطوان نعمه
28.	شركة بروميس للوساطة التأمينية -مصر	13/06/2012	شقة رقم (2) ب -بالعقار رقم 125 بمدينة القوات المسلحة -السادس من أكتوبر -الجيزة		احمد سيد نجيب احمد محمد عبد الجليل
29.	شركة الشرق لوساطة التأمين (ش.م.م)	20/11/2012	3ش الشواربي -قصر النيل -القاهرة		الحسيني عبد العزيز شحاته سليم
30.	شركة بابليك بارترز للوساطة التأمينية (ش.م.م)	24/02/2013	8 شارع قصر النيل -قسم قصر النيل -القاهرة - شقة رقم 46		محمد عبد المنعم حسنين حسنين المغربي
31.	شركة اسوركس لوساطة التأمين (Assurex Insurance Brokers)	9/9/2013	6 ب ميدان أسوان -المهندسين -الجيزة	33561788	محمود شعبان احمد على
32.	شركة دراية للوساطة التأمينية	14/01/2014	105شارع عمر بن الخطاب -السبع عمارات - مصر الجديدة -القاهرة		احمد جمال عز الدين سليمان
33.	شركة ترست لوساطة إعادة التأمين	28/01/2014	عمارة 15-الطابق الثامن-أبراج بدر-مدينة زهور المعادي-بجوار كارفور المعادي-القاهرة		إبراهيم عبد الشهيد عبد المقصود زيادة

34.	شركة كلوفر بروكرز للوساطة في التأمين clover Brokers Insurance	28/01/2014	مكتب بالدور الثاني-الجناح الغربي-العقار 99 طريق مصر حلوان-المعادي القاهرة	غسان رساك سلوم
35.	شركة الطيار للوساطة التأمينية (ش.م.م)	11/2/2014	4 عمارات العبور - الدور السادس شقة 7-ش صلاح سالم -مصر الجديدة -القاهرة	حمدي محمد عبد المجيد محمد
36.	شركة مال بازار لوساطة التأمين Mal Bazaar	13/05/2014	شقة رقم 3 -الطابق الأول -العقار رقم 42 شارع كورنيش النيل -تقسيم الشيشيني -قسم البساتين - محافظة القاهرة (موافقة مبدئية)	ماجد محمد صبحي موافى
37.	الاسكندرية لوساطة التأمين Alexandria Brokerage Insurance	29/05/2014	ش 50 ابراج السرايا -برج (A) وحدة رقم (115) -سموحة -سيدي جابر -الاسكندرية	أمال حسين مصطفى عزام 1001522309
38.	فريمير للوساطة فى التأمين fremir insurance brokerage	29/06/2014	5 شارع يوسف الجندي -باب اللوق -عابدين - القاهرة	حسن احمد نجيب
39.	الشركة العربية الدولية للوساطة التأمينية (ش.م.م)	2/10/2014	شقة رقم 208-الدور الثاني علوي -عقار رقم 24 شارع طريق المطار -تقسيم الكوثر -الغردقة - البحر الأحمر -اعلى بزار الكرنك -امام مبارك 2	اسراء رفعت عبد الجابر محمد
40.	شركة أمجاد لوساطة التأمين	21/12/2014	18 شارع مصدق -الدقي جيزة	حنان محمد عبد الرحيم عبد الحافظ
41.	شركة النور للوساطة فى التأمين	8/2/2015	20 شارع عبد العزيز جاويش -عابدين -القاهرة	محمد سيد احمد هلال عبيد 1114459565
42.	شركة رؤية لوساطة التأمين	24/02/2015	5 شارع يحيى زكريا -مساكن الشيراتون -مصر الجديدة -القاهرة	خالد عبد العزيز احمد الفقى

مايكل ايليا	الوحدة 502-الدور الخامس-المبنى الإداري- قطعة الأرض رقم 238-القطاع الثاني بمركز المدينة-التجمع العمراني الخامس -القاهرة الجديدة	22/02/2015	ناسكو ايجيبت (وسطاء تأمين) ش.م.م NASCO EGYPT (S.A.E)	43.
أحمد محمد محمد شهاب الدين	10 شارع الشطر 13 -البساتين -القاهرة	2/9/2014	شركة بي اف آي لوساطة التأمين BFI Insurance Brokage	44.
نهال اسماعيل محمد بريك	العقار رقم 15 شارع قصر النيل -الدور الثاني - القاهرة	19/04/2015	كونتكت للوساطة التامينية	45.
محمد حسين محمد جمعه	الدور العلوي 1 شارع التحرير -الدقي -الجيزة	26/04/2015	شركة ستار لوساطة التأمين star insurance brokerage	46.
السيد عبد السلام رسلان احمد	9شارع طلعت حرب -شقة 105 -الدور العاشر -قصر النيل -القاهرة	25/05/2015	شركة سوسيتيه للوساطة التامينية Societe Insurance brokerage S.I.B	47.
محمد نور الدين محمود محمد حسين الزمر	55شارع مصدق - الدقى الجيزة	4/6/2015	وورلد ويد رى (worldwide re) (reinsurance broker) (وسيط إعادة تأمين) (ش.م.م)	48.
فتحي محمد محمد عبد الحليم	28-طريق مصر اسكندرية الصحراوي - أبو رواش - الجيزة ( موافقة مبدئية )	20/08/2015	مودرن للوساطة فى التأمين (ش.م.م) Modern For Insurance Brokerage	49.
اميره عصام الدين ابراهيم الحريري	128ب -مبنى رقم 2401 B -شارع 1106- القرية الذكية-الجيزة	25/08/2015	شركة سمارت لوساطة التأمين (ش.م.م)	50.

احمد عادل فتوح حماد	شقة 23 - الدور 13 - العقار 10 أ - شارع حسين باشا واصف - الدقي - الحيزة	25/10/2015	شركة اكتوبر لوساطة التأمين (ش.م.م)	51.
عبد الجواد عيد محمد شكري	شقة رقم (4) الدور الأرضي - عمارة رينسانس - محمود عباس العقاد - مجاورة 11 - القطعة رقم 4 - التجمع الأول - القاهرة الجديدة - القاهرة (موافقة مبدئية)	10/12/2015	شركة ام تاج للوساطة في التأمين (ش.م.م) M Tag Insurance Broker	52.
إيهاب أحمد سيد أحمد الشناوي	112 ش محي الدين أبو العز - الدقي - الحيزة	22/12/2015	شركة فيوتشر للوساطة التأمينية (ش.م.م)	53.
رامي عبد الكريم أحمد عبد المنعم	شقة رقم 1 - الدور 12 - العقار 32 - عمارات العبور - شارع صلاح سالم - مصر الجديدة - القاهرة (موافقة مبدئية)	3/5/2016	شركة ثقة لوساطة التأمين (ش.م.م) Thiqua Insurance Brokerage Company	54.
روجيه مكس روجيه زكار	4 شارع أحمد باشا - الدور 16 - جاردن سيتي - القاهرة ( موافقة مبدئية )	16/05/2016	كومن لوساطة التأمين Comin insurance brokerage S.A.E	55.
خالد محمد سيد محمد	شقة 102 - الدور الأول - العقار رقم 9 عمارات مصر الجديدة للإسكان والتعمير - مساكن شيراتون - مصر الجديدة	24/07/2016	ابكس لوساطة اعادة التأمين APEX	56.
شريف عبد الجليل ابراهيم المليجي	9 شارع طلعت حرب - الدور 12 - شقة 123 - قصر النيل - القاهرة	1/3/2017	الماسة للوساطة التأمينية Almassa Insurance Brokerage	57.
عبد الباسط احمد محمد عبد الله	برج الشرفين - العقار رقم 52 ش كورنيش المعادي - شقة 121 - المعادي القاهرة	1/3/2017	نت ري لوساطة إعادة التأمين network reinsurance brokers -Net Re	58.

محمد صديق محمد بستان	غرفتين يمين داخل طرقة التوزيع داخل الوحدة 44 الدور الرابع بالعقار الكائن 30 شارع المبتديان - السيدة زينب -القاهرة (موافقة مبدئية).	8/3/2017	شركة شام (وسطاء تأمين) ش.م.م Shaam Insurance Brokers SIB	59.
عبد العزيز محمد السيد المليجي	71 شارع مصدق -الدور الثامن -الدقي - محافظة الجيزة	19/04/2017	ليدر للوساطة التأمينية Leader Insurance Brokerage	60.
رجب محمود عبده حسن صقر	تليفون: 33350702 فاكس: 33350704 33350703- 51 شارع محى الدين أبو العز -الدقي -الجيزة	19/04/2017	التجارية الدولية للوساطة التأمينية Commercial international for (CIIB) insurance brokerage	61.
سمر على سليمان عزب	207 شارع رمسيس -الظاهر -القاهرة	10/5/2017	جلوبال لوساطة التأمين	62.
هشام محمد رفعت محمود حماد	5 شارع ابراهيم نجيب -الدور الثاني -شقة 7 - جاردن سيتي -قصر النيل -القاهرة	5/9/2017	لوكتون لوساطة التأمين -مصر Lockton Insurance Brokers	63.
نسرين كمال محمود محمود العقدة	55 شارع مصدق -الدقي -الجيزة (موافقة مبدئية).	19/09/2017	شركة ورلد وايد لوساطة التأمين World Wide for Insurance Broker	64.
احمد حسنى كمال لطفي	3 شارع عثمان بن عفان - متفرع من جزيرة العرب - برج الجندي الادارى - قسم الدقي - محافظة الجيزة ( موافقة مبدئية )	19/12/2017	بروكننت لوساطة التأمين Broknet insurance Brokers -Egypt	65.
صبحي بديع احمد عبد الحلیم دياب	20 شارع التحرير -الدور الثالث -الدقي -الجيزة	8/2/2018	كابيتال للوساطة التأمينية (CIB) Capital Insurance Brokerage	66.

محمد السيد السيد محمد الشرقاوى	الوحدات الإدارية أرقام (2-13b) الدور الثانى بمشروع ريحانة ريزدنس والكائن على قطعة رقم 3856 بحوض خارج الزمام المستجد رقم 23 - المعادي -القاهرة (موافقة مبدئية)	27/02/2018	ايليت للوساطه فى التأمين (ش.م.م) Elite Brokerage for Insurance	67.
محمد عبد المنعم محمد محمد راشد	العقار المقام على قطعة رقم 74 -منطقة (5) حى البنفسج - محور السادات - التجمع الأول - القاهرة.	28/06/2018	الشركة البافارية للوساطة التأمينية Bavarian Insurance Brokerage BIB	68.
عنتر فرج الله حسين احمد	وحدات ادراية رقم B011 - B012 - B013 -الدور الارضى مشروع مبنى ( ARC ) ارض رقم ( C11 - B123 ) القرية الذكية - محافظة الجيزة ( موافقة مبدئية )	26/07/2018	عنادل لوساطة التأمين Anadel For Insurance Brokerage	69.
تامر محمد حسن راشد	11 شارع سلمان الفارسي -المنزهة -القاهرة	26/07/2018	بلييف لوساطة إعادة التأمين Believe For Reinsurance Brokerage (BRB)	70.
محسن منير عبد الحميد رابع	3 شارع عثمان بن عفان - متفرع من جزيرة العرب - برج الحندى الادارى - قسم الدقى - الجيزة	27/08/2018	شركة بروكنت لوساطة إعادة التأمين Broknet Re insurance Brokers	71.
حسن العماري أحمد محمود	9 شارع البطراوي -جنينة مول -مدينة نصر - القاهرة	11/10/2018	جلوبال ادفايس للوساطة في التأمين Global Advice for Insurance Brokerage(GAIB)	72.



73.	الوطنية لوساطة التأمين National Insurance Broker	18/11/2018	16 ميدان هيئة التدريس الدقي - الدور السابع شقة 11 - الجيزة ( موافقة مبدئية )	أشرف ماهر حبشي رزق
74.	فورى للوساطة التأمينية Fawry for insurance brokerage S.A.E	27/12/2018	المبنى الإداري الكائن بقطعة الأرض F12/B221 - القرية الذكية - طريق مصر اسكندرية الصحراوي	ايهاب حسين زهدي الشنتاوى
75.	انتجريشن لوساطة التأمين Integration insurance brokerage	23/4/2019	40 مبنى المول التجاري شارع اسكاي مول - التجمع الخامس - القاهرة الجديدة	وليد عبد الرحيم عبد العزيز
76.	شركة بروكر كير لوساطة التأمين Broker Care Insurance Brokerage	7/7/2019	الشقة رقم 1102 - الدور الحادي عشر فوق الأرضي - العقار رقم 5 - شارع جامعة الدول العربية - العجوزة - الجيزة	نور الدين مختار محمود محمد
77.	شركة مجموعة الابتكار لوساطة التأمين IMNOVATION GROUP FOR INSURANCE BROKERAGE	7/7/2019	35 أ كورنيش النيل - برج سرايا المعادى - الدور الأول بجوار مستشفى النيل بدرأوى - المعادى - القاهرة ( موافقة مبدئية )	وليد خيرى عبد الحميد سليم
78.	شركة أمنلى دوت كوم للوساطة التأمينية	7/7/2019	77 شارع مصر حلوان الزراعي - المعادى - القاهرة	محمد محمد راوي عبد المنعم حمادة
79.	شركة أوبتيمم بيرفورمانس لوساطة التأمين optimum performanc	14/10/2019	شقة رقم (G2) دوبلكس عمارة (1) 65 الشطر العاشر - زهراء المعادى - القاهرة ( موافقة مبدئية )	جيهان محمد البكري قاسم
80.	شركة أصول للوساطة التأمينية osoul unsurance brokerage	14/10/2019	107 شارع عمر مكرم - النرجس - التجمع الخامس - القاهرة الجديدة	رانيا محسن محمد محمد المنسي

81.	شركة اليانت لخدمات الوساطة التأمينية	14/10/2019	قطعة 8007 -الحي السابع -المقطم -القاهرة	احمد حسنى محمود مصطفى
82.	سكاى لوساطة التأمين SKY Insurance Brokerage	14/11/2019	الدور 11-البرج215-0 -مشروع وان قطامية - قطعة الارضN2 -تقسيم الاستثمار -منطقة القطامية	حسن ابراهيم محمد ابراهيم
83.	حياة لوساطة التأمين	12/2/2019	شقة رقم 1 -الدور الأرضى -المبنى رقم 468 - عمارات النرجس -التجمع الخامس -القاهرة الجديدة (موافقة مبدئية).	محمد نجيب محمد سعدي أحمد حشاد
84.	بروكرج لوساطة التأمين Brokerage Insurance Brokerage	2/12/2019	برج 13 -A1 -الدور الأول -شقة 13 كمبوند بافاريا تاون -الطريق الدائرى -المعادي -القاهرة	احمد محمد نبيل محمد رشاد
85.	سايا لوساطة التأمين SAYA Insurance brokers	11/12/2019	الدور الأول والثاني والثالث والبدروم من العقار 459 أ -الشرط الرابع -المعادي الجديدة -القاهرة (موافقة مبدئية).	محمد مصطفى مصطفى السبع
86.	شركة يونيون للوساطة فى التأمين Union Insurance Brokerage	24/12/2019	3 شارع مصدق -الدقي -الجيزة	محمود مصطفى حسن محمد مصطفى
87.	شركة الكان للوساطة فى التأمين Alkan Insurance Brokerage	29/01/2020	الوحدة الإدارية رقم T1-001-L11 -المبنى الإداري رقم 1 -مشروع سيتاديل بلازا -اول الطريق الصاعد للمقطم -طريق الأوتوستراد - المقطم القاهرة	منال عصام الدين حسين الزرقاني

أشرف السيد محمد بدر	12 شارع النهضة - شقة 4 - الدور 2 - المعادي - القاهرة	4/2/2020	شركة برنجى الرقمية لوساطة التأمين Bringy digital Insurance Brokerage	88.
امير رءوف زكى نقولا مكار	10 مشروع ال 27 عمارة - المعادي الجديدة - تقاطع شارع سيد داود مع الشعراوي - البساتين - القاهرة (موافقة مبدئية).	6/7/2020	شركة سكوب لوساطة التأمين SCOPE INSURANCE BROKERAGE	89.
سمير عبد الرحمن محمد الحسيني	8 شارع محمد تيمور - سانت فاتيما - مصر الجديدة - القاهرة	2020/8/9	شركة اينزو لوساطة التأمين Enzo Insurance Brokerage	90.
شريف أحمد طلعت محمد شريف	برج الزيني شقة 93 الدور التاسع - 25 طريق حلوان الزراعي - المعادي - القاهرة	24/3/2021	بيوند لوساطة التأمين Beyond for insurance brokerage (BIB)	91.
مسعد مرزوق عطية	128 شارع جوزيف تيتو - النزهة الجديدة - النزهة - القاهرة	8/4/2021	سفتى بلس للوساطة في التأمين	92.
هانى يسرى محمد رمضان	28 ش وادى النيل - الدور 11 - المهندسين - الجزيرة (موافقة مبدئية)	19/4//2021	فايدتي للوساطة في التأمين Faydety Insurance brokerage	93.
إيهاب عبد الحميد محمد مشهور	10 شارع البطل احمد عبد العزيز - الدور السادس والسابع بعد الميزانين - الدقى الحيزة	20/10/2021	جسور للوساطة التامينية	94.
احمد محمد عبده البدر اوي	وحدة 104 مبنى 74 القطاع الأول - التجمع الخامس - القاهرة (موافقة مبدئية)	15/6/2022	شديد لوساطة التأمين Chedid Insurance Brokerage	95.

حسنى حامد محمد مرسى	99 شارع شهاب الدين (خفاجة سابقاً) - الميرلاند - مصر الجديدة	29/12/2022	Pioneers الرواد لوساطة التأمين Insurance Brokerage	96.
عبير محمد محمد خطاب	جنوب الأكاديمية - التجمع الخامس - 519 القاهرة الجديدة - القاهرة	11/5/20223	AMANLEEK امان ليك لوساطة التأمين INSURANCE BROKERAGE	97.
ريمون حنا بطرس صالح	12ش نهرو - الميرلاند - مصر الجديدة القاهرة	16/11/2023	WISE وايز لوساطة التأمين INSURANCE BROKERAGE	98.



Building Bridges not Walls  
نبني الجسور لا الحواجز

الكتاب الإحصائي السنوي عن نشاط التأمين  
خلال العام المالي  
2023/2024

[www.fra.gov.eg](http://www.fra.gov.eg)