



الهيئة العامة
للرقابة المالية
FINANCIAL REGULATORY AUTHORITY



تقرير الأداء الشهري والفترة المنقضية من عام 2025 للأنشطة المالية غير المصرفية

فبراير 2025



مجمع المعرفة للثقافة المالية
FINANCIAL LITERACY KNOWLEDGE HUB



w w w . f r a . g o v . e g

محتوى التقرير

الصفحة	
2	أولاً: نشاط سوق رأس المال
6	ثانياً: نشاط التأمين
11	ثالثاً: نشاط التمويل العقاري
14	رابعاً: نشاط التأجير التمويلي
16	خامساً: نشاط التخصيم
18	سادساً: نشاط التمويل الاستهلاكي
20	سابعاً: أنشطة تمويل المشروعات المتوسطة والصغيرة ومتناهية الصغر
27	ثامناً: سجل الضمانات المنقولة



أولاً: نشاط سوق رأس المال

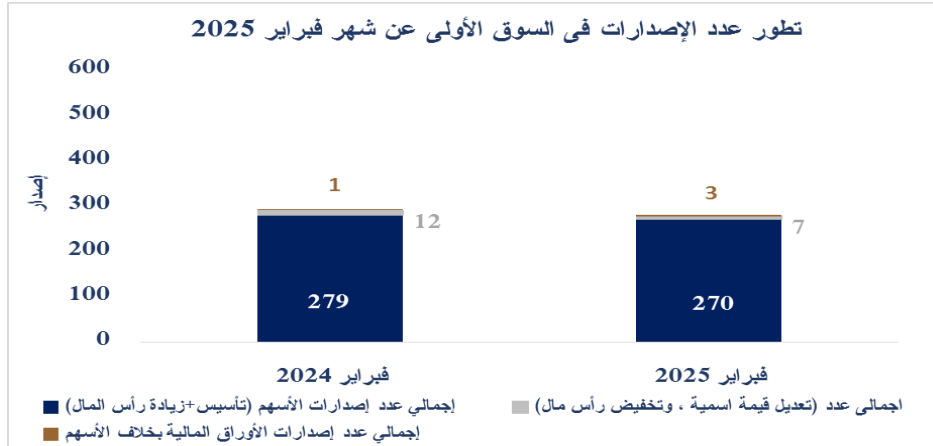
1. تطور السوق الأولي (الإصدارات)

1.1. تطور السوق الأولي (الإصدارات) عن شهر فبراير 2025

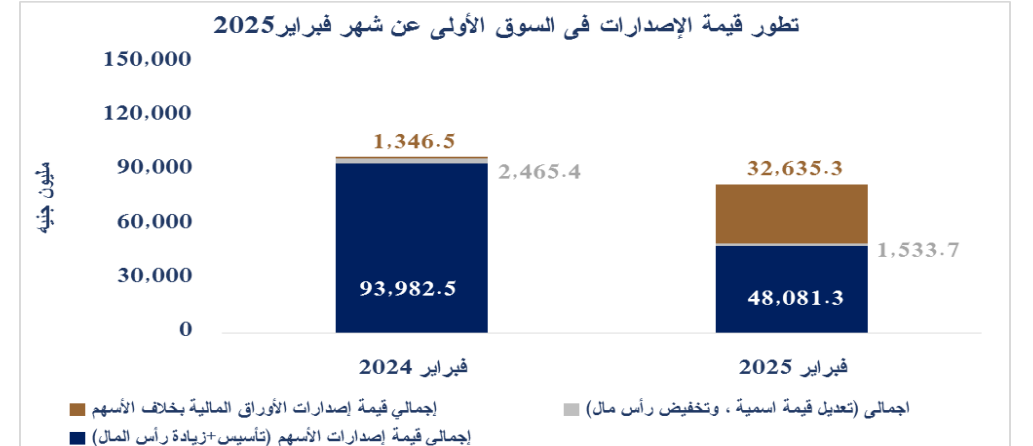
بيان بموافقات الإصدارات الجديدة عن شهر فبراير 2025

النوع	فبراير 2025	فبراير 2024	معدل التغير %
إجمالي قيمة إصدارات الأسهم (تأسيس+زيادة رأس المال)	48,081.3	93,982.5	-48.8%
إجمالي (تعديل قيمة اسمية ، وتخفيض رأس مال)	1,533.7	2,465.4	-37.8%
إجمالي قيمة إصدارات الأوراق المالية بخلاف الأسهم	32,635.3	1,346.5	2323.7%
إجمالي قيمة الإصدارات	82,250.3	97,794	-15.9%
إجمالي عدد إصدارات الأسهم (تأسيس+زيادة رأس المال)	270	279	-3.2%
إجمالي عدد (تعديل قيمة اسمية ، وتخفيض رأس مال)	7	12	-41.7%
إجمالي عدد إصدارات الأوراق المالية بخلاف الأسهم	3	1	200.0%
إجمالي عدد الإصدارات	280	292	-4.1%

المصدر: الإدارة المركزية لتمويل الشركات
تم إعداد هذا البيان في تاريخ إصدار هذا التقرير، وهو بيان قابل للتعديل حال وقوع إلغاء أو إضافات أو تعديلات أو تسويات خلال الشهر مما يجعل الرقم مختلف وفقاً لتاريخ الإصدار



المصدر: الإدارة المركزية لتمويل الشركات والإدارة المركزية للبحوث والتطوير



المصدر: الإدارة المركزية لتمويل الشركات والإدارة المركزية للبحوث والتطوير

انخفضت قيمة إصدارات أسهم تأسيس وزيادة رأس المال بنسبة 48.8% خلال شهر فبراير 2025 مقارنة بالفترة المناظرة من العام السابق، ويرجع ذلك إلى زيادة رأس مال أربع شركات بمقدار حوالي 17 مليار جنيه في الفترة المقارنة العام الماضي. ارتفعت قيمة إصدارات الأوراق المالية بخلاف الأسهم بنسبة 2323.7% خلال شهر فبراير 2025 مقارنة بالفترة المناظرة من العام السابق، حيث تم إصدار سندات تنمية مستدامة بقيمة 499 مليون دولار أمريكي في فبراير 2025، وتم احتساب القيمة المعادلة بالجنيه المصري على أساس متوسط سعر الصرف في فبراير 2025 ويقدر بنحو 50.4448 جنيه مصري للدولار.

أولاً: نشاط سوق رأس المال (تابع)

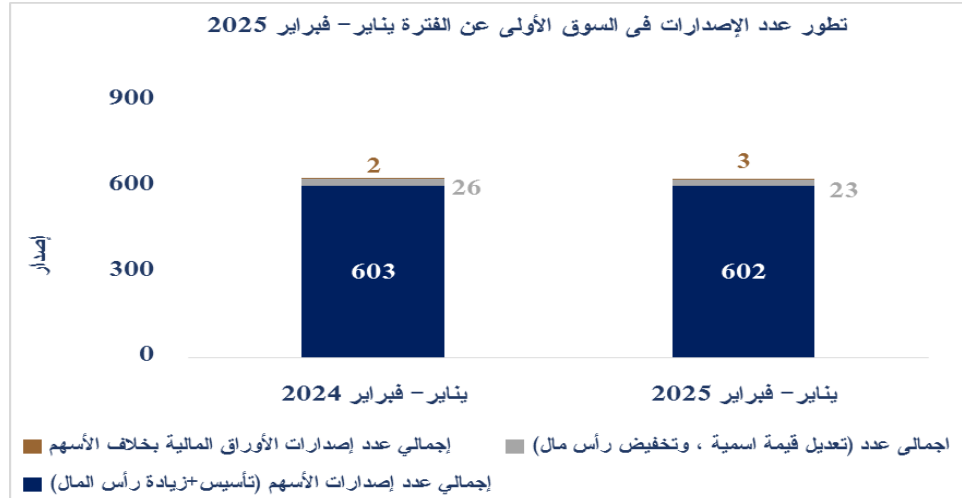
1. تطور السوق الأولي (الإصدارات)

1.2. تطور السوق الأولي (الإصدارات) عن الفترة يناير - فبراير 2025

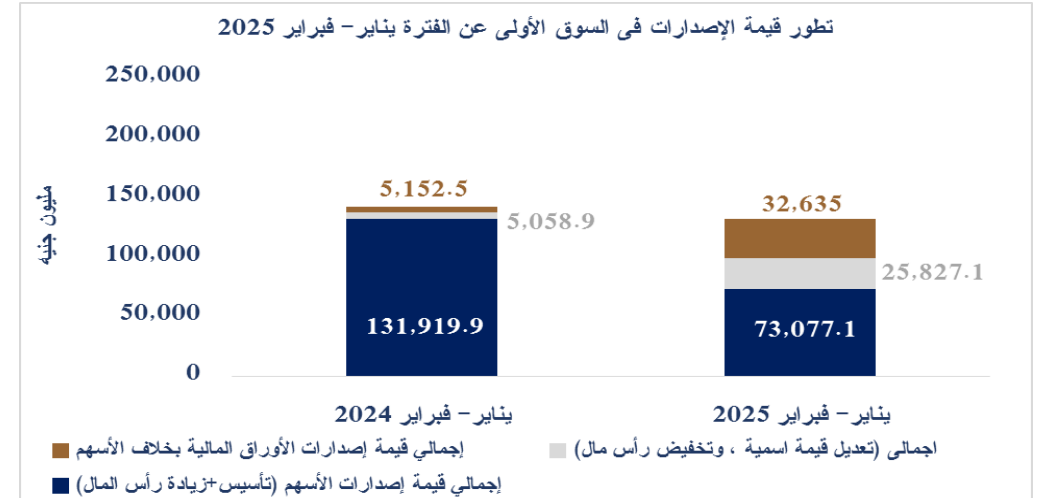
بيان بموافقات الإصدارات الجديدة عن الفترة يناير - فبراير 2025

البيان	يناير - فبراير 2025	يناير - فبراير 2024	معدل التغير %
إجمالي قيمة إصدارات الأسهم (تأسيس+زيادة رأس المال)	73,077.1	131,919.9	-44.6%
إجمالي (تعديل قيمة اسمية ، وتخفيض رأس مال)	25,827.1	5,058.9	410.5%
إجمالي قيمة إصدارات الأوراق المالية بخلاف الأسهم	32,635	5,152.5	533.4%
إجمالي قيمة الإصدارات	131,539.4	142,131.4	-7.5%
إجمالي عدد إصدارات الأسهم (تأسيس+زيادة رأس المال)	602	603	-0.2%
إجمالي عدد (تعديل قيمة اسمية ، وتخفيض رأس مال)	23	26	-11.5%
إجمالي عدد إصدارات الأوراق المالية بخلاف الأسهم	3	2	-99.5%
إجمالي عدد الإصدارات	628	631	-0.5%

المصدر: الإدارة المركزية لتمويل الشركات
 تم إعداد هذا البيان في تاريخ إصدار هذا التقرير، وهو بيان قابل للتعديل حال وقوع إلغاء أو إضافات أو تعديلات أو تسويات خلال الشهر مما يجعل الرقم مختلف وفقاً لتاريخ الإصدار



المصدر: الإدارة المركزية لتمويل الشركات والإدارة المركزية للبحوث والتطوير



المصدر: الإدارة المركزية لتمويل الشركات والإدارة المركزية للبحوث والتطوير



أولاً: نشاط سوق رأس المال (تابع)

2. تطور السوق الثانوي

يُقاس نشاط السوق الثانوي بثلاثة متغيرات (المؤشرات، رأس المال السوقي، إجمالي التداول):

2.1. المؤشرات

بيان بتطور مؤشرات السوق الثانوي

المؤشر	إغلاق فبراير 2025	إغلاق فبراير 2024	معدل التغير السنوي %	معدل التغير الشهري %	سعر الفتح لأول يوم تداول في يناير 2025	العائد منذ بداية العام*
EGX30	30,610.44	28,964.41	5.7%	2.0%	29,740.6	2.9%
EGX70 EWI	8,635.92	7,306.89	18.2%	1.0%	8,143.0	6.1%
EGX100 EWI	11,910.97	10,239.36	16.3%	1.8%	11,217.6	6.2%

المصدر: تقرير البورصة المصرية (شهر فبراير 2025)

*العائد منذ بداية العام : يتم قياسه كنسبة التغير في السعر بين سعر الإغلاق في فبراير 2025 وسعر الفتح في يناير 2024

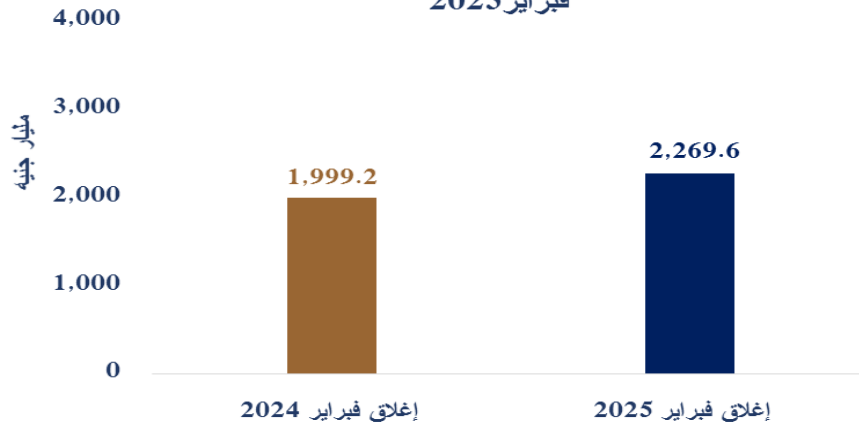
2.2. رأس المال السوقي في نهاية فبراير 2025

البيان	إغلاق فبراير 2025	إغلاق فبراير 2024	معدل التغير %
أسهم مقيدة بالسوق الرئيسي	2,269.6	1,999.2	13.5%
أسهم EGX 30	1,263.3	1,290.9	-2.1%
أسهم مقيدة ببورصة النيل	2.5	3	-19%

المصدر: تقرير البورصة المصرية (شهر فبراير 2025)

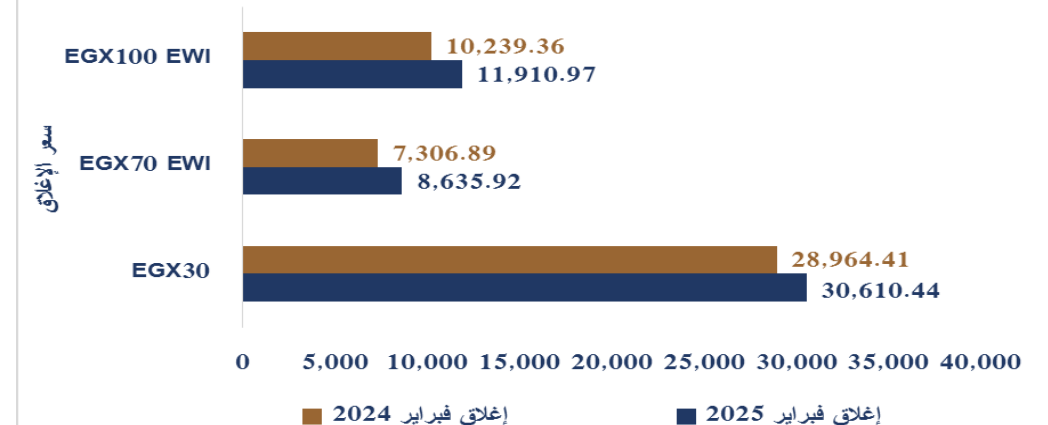
رأس المال السوقي للأسهم المقيدة بالبورصة المصرية في نهاية

فبراير 2025



المصدر: البورصة المصرية والإدارة المركزية للبحوث والتطوير

تطور مؤشرات السوق الثانوي في نهاية فبراير 2025



المصدر: البورصة المصرية والإدارة المركزية للبحوث والتطوير

أولاً: نشاط سوق رأس المال (تابع)

2. تطور السوق الثانوي

2.3. إجمالي التداولات على الأوراق المالية

بيان بإجمالي التداولات على الأوراق المالية عن شهر فبراير 2025
(مليون جنيه)

البيان	فبراير 2025	فبراير 2024	معدل التغير %
قيمة تداول الأسهم	150,611	134,619	11.9%
قيمة تداول السندات وأدون الخزائنة	906,073	1,126,844	-19.6%
إجمالي قيمة التداول	1,056,684	1,261,464	-16.2%

المصدر: تقرير البورصة المصرية (شهر فبراير 2025)

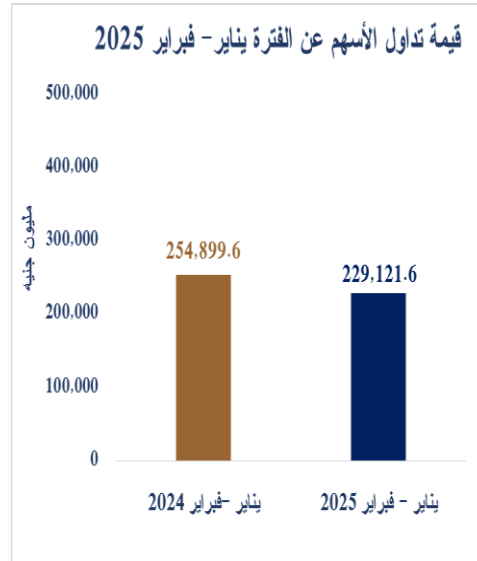
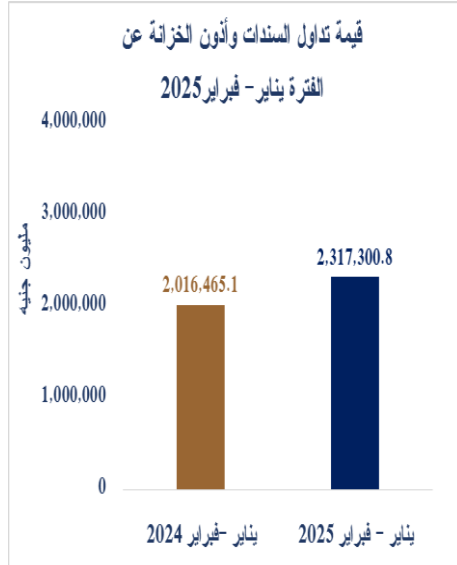


المصدر: البورصة المصرية والإدارة المركزية للبحوث والتطوير

بيان بإجمالي التداولات على الأوراق المالية عن الفترة يناير - فبراير 2025
(مليون جنيه)

البيان	يناير - فبراير 2025	يناير - فبراير 2024	معدل التغير %
قيمة تداول الأسهم	229,121.6	254,899.6	-10.1%
قيمة تداول السندات وأدون الخزائنة	2,317,300.8	2,016,465.1	14.9%
إجمالي قيمة التداول	2,546,422.4	2,271,364.7	12.1%

المصدر: تقرير البورصة المصرية (شهر فبراير 2025)



المصدر: البورصة المصرية والإدارة المركزية للبحوث والتطوير



ثانياً: نشاط التأمين

1. مؤشرات نشاط التأمين (وفقاً لنوع النشاط)

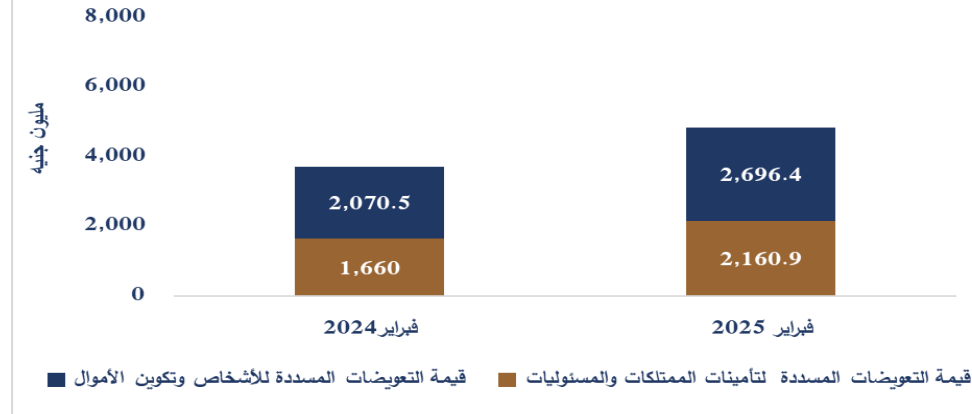
1.1. مؤشرات نشاط التأمين (وفقاً لنوع النشاط) عن شهر فبراير 2025

(مليون جنيه)

البيان	فبراير 2025	فبراير 2024	معدل التغير %
قيمة الأقساط المحصلة لتأمينات الممتلكات والمسئوليات	5,287.7	3,666	44.2%
قيمة الأقساط المحصلة للأشخاص وتكوين الأموال	4,316.4	3,113.6	38.6%
إجمالي	9,604.1	6,779.6	41.7%
قيمة التعويضات المسددة لتأمينات الممتلكات والمسئوليات	2,160.9	1,660	30.2%
قيمة التعويضات المسددة للأشخاص وتكوين الأموال	2,696.4	2,070.5	30.2%
إجمالي	4,857.4	3,730.5	30.2%

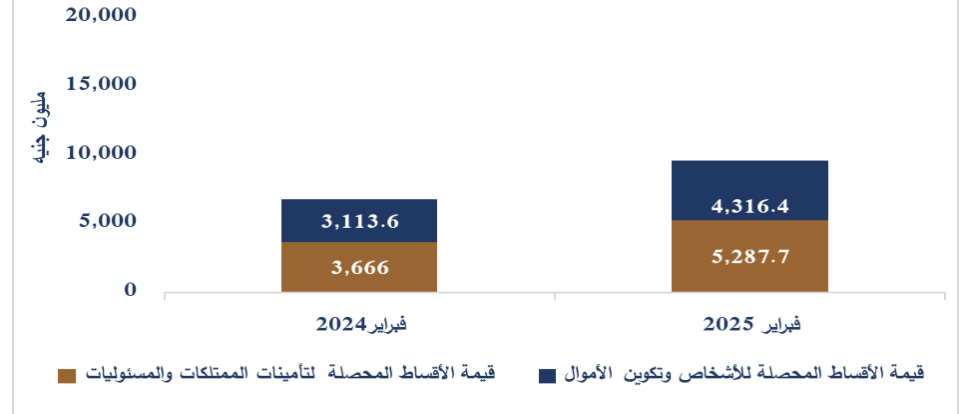
المصدر: الإدارة العامة للدعم الفني لشركات التأمين
تم إعداد هذا البيان في تاريخ إصدار هذا التقرير، وهو بيان قابل للتعديل حال وقوع الغاءات أو إضافات أو تعديلات أو تسويات خلال الشهر مما يجعل الرقم مختلف وفقاً لتاريخ الإصدار

قيمة التعويضات المسددة (وفقاً لنوع النشاط) عن
شهر فبراير 2025



المصدر: الإدارة العامة للدعم الفني لشركات التأمين والإدارة المركزية للبحوث و التطوير

قيمة الأقساط المحصلة (وفقاً لنوع النشاط) عن
شهر فبراير 2025



المصدر: الإدارة العامة للدعم الفني لشركات التأمين والإدارة المركزية للبحوث و التطوير



ثانياً: نشاط التأمين (تابع)

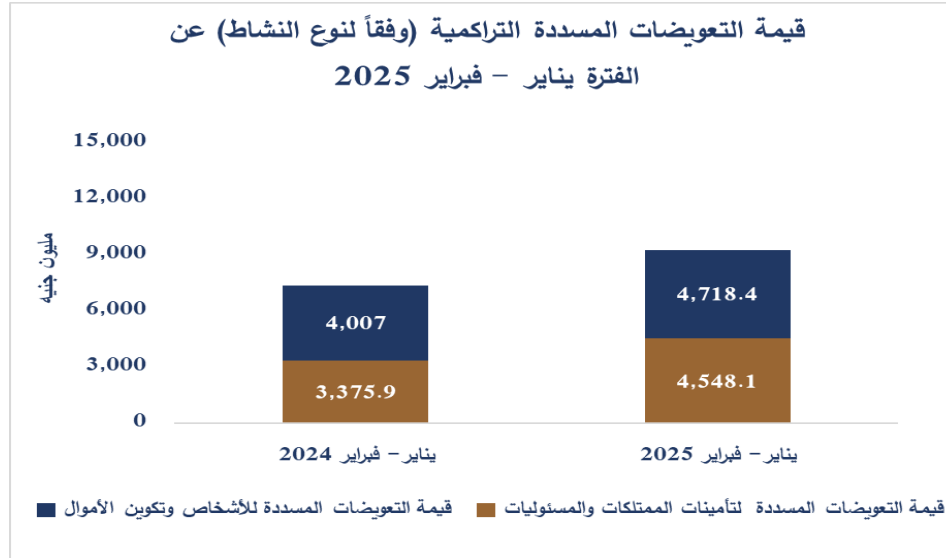
1. مؤشرات التأمين (وفقاً لنوع النشاط)

1.2. مؤشرات التأمين (وفقاً لنوع النشاط) عن الفترة يناير - فبراير 2025

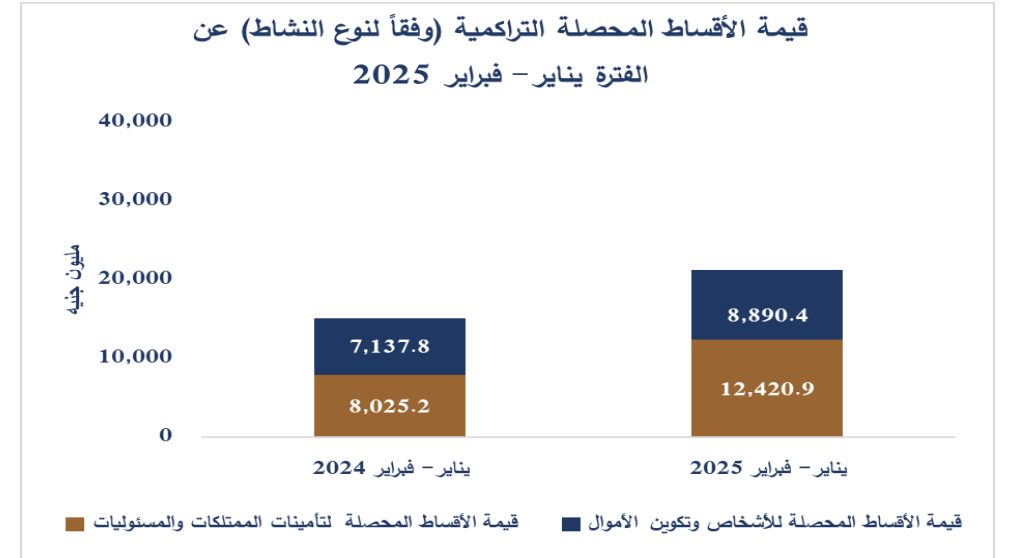
(مليون جنيه)

البيان	يناير - فبراير 2025	يناير - فبراير 2024	معدل التغير %
قيمة الأقساط المحصلة لتأمينات الممتلكات والمسئوليات	12,420.9	8,025.2	54.8%
قيمة الأقساط المحصلة للأشخاص وتكوين الأموال	8,890.4	7,137.8	24.6%
إجمالي	21,311.3	15,163	40.5%
قيمة التعويضات المسددة لتأمينات الممتلكات والمسئوليات	4,548.1	3,375.9	34.7%
قيمة التعويضات المسددة للأشخاص وتكوين الأموال	4,718.4	4,007	17.8%
إجمالي	9,266.5	7,382.9	25.5%

المصدر: الإدارة العامة للدعم الفني لشركات التأمين
تم إعداد هذا البيان في تاريخ إصدار هذا التقرير، وهو بيان قابل للتعديل حال وقوع إلغاءات أو إضافات أو تعديلات أو تسويات خلال الشهر مما يجعل الرقم مختلف وفقاً لتاريخ الإصدار.



المصدر: الإدارة العامة للدعم الفني لشركات التأمين والإدارة المركزية للبحوث و التطوير



المصدر: الإدارة العامة للدعم الفني لشركات التأمين والإدارة المركزية للبحوث و التطوير

ثانياً: نشاط التأمين (تابع)

2. مؤشرات التأمين (وفقاً لنوع التأمين)

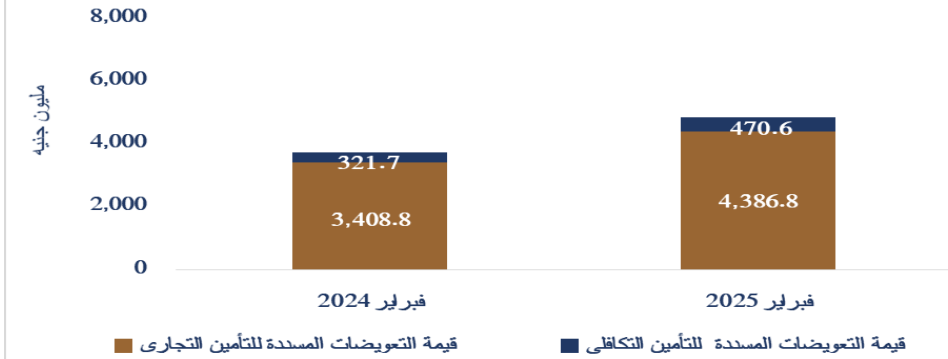
2.1. مؤشرات التأمين (وفقاً لنوع التأمين) عن شهر فبراير 2025

(مليون جنيه)

النوع	فبراير 2025	فبراير 2024	معدل التغير %
قيمة الأقساط المحصلة للتأمين التجاري	8,496	5,938.8	43.1%
قيمة الأقساط المحصلة للتأمين التكافلي	1,108.1	840.8	31.8%
إجمالي	9,604.1	6,779.6	41.7%
قيمة التعويضات المسددة للتأمين التجاري	4,386.8	3,408.8	28.7%
قيمة التعويضات المسددة للتأمين التكافلي	470.6	321.7	46.3%
إجمالي	4,857.4	3,730.5	30.2%

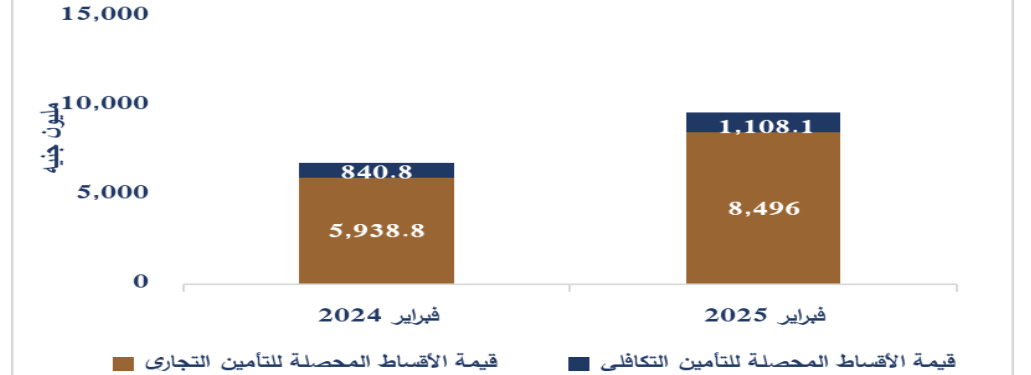
المصدر: الإدارة العامة للدعم الفني لشركات التأمين
تم إعداد هذا البيان في تاريخ إصدار هذا التقرير، وهو بيان قابل للتعديل حال وقوع إلغاءات أو إضافات أو تعديلات أو تسويات خلال الشهر مما يجعل الرقم مختلف وفقاً لتاريخ الإصدار

قيمة التعويضات المسددة (وفقاً لنوع التأمين) عن شهر فبراير 2025



المصدر: الإدارة العامة للدعم الفني لشركات التأمين والإدارة المركزية للبحوث والتطوير

قيمة الأقساط المحصلة (وفقاً لنوع التأمين) عن شهر فبراير 2025



المصدر: الإدارة العامة للدعم الفني لشركات التأمين والإدارة المركزية للبحوث والتطوير



ثانياً: نشاط التأمين (تابع)

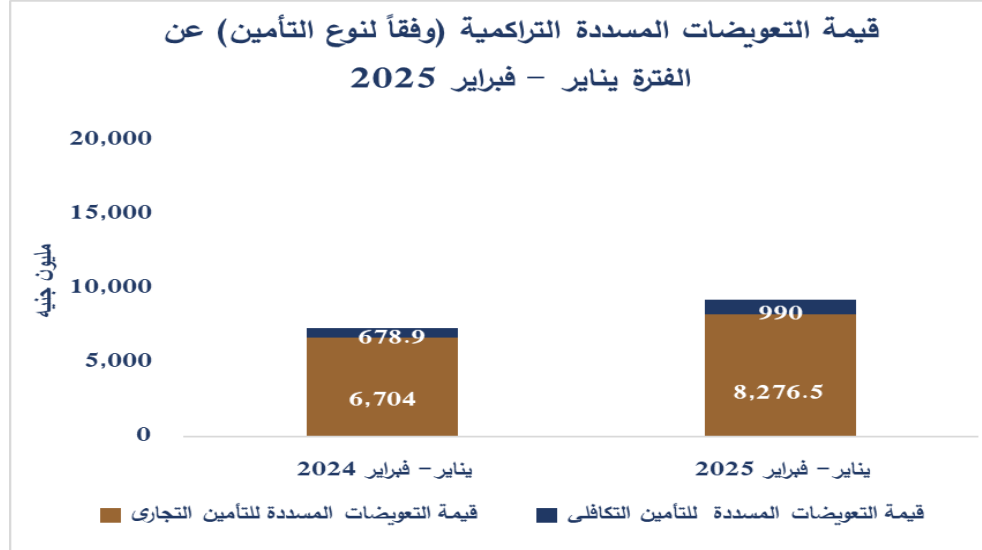
2. مؤشرات التأمين (وفقاً لنوع التأمين)

(مليون جنيه)

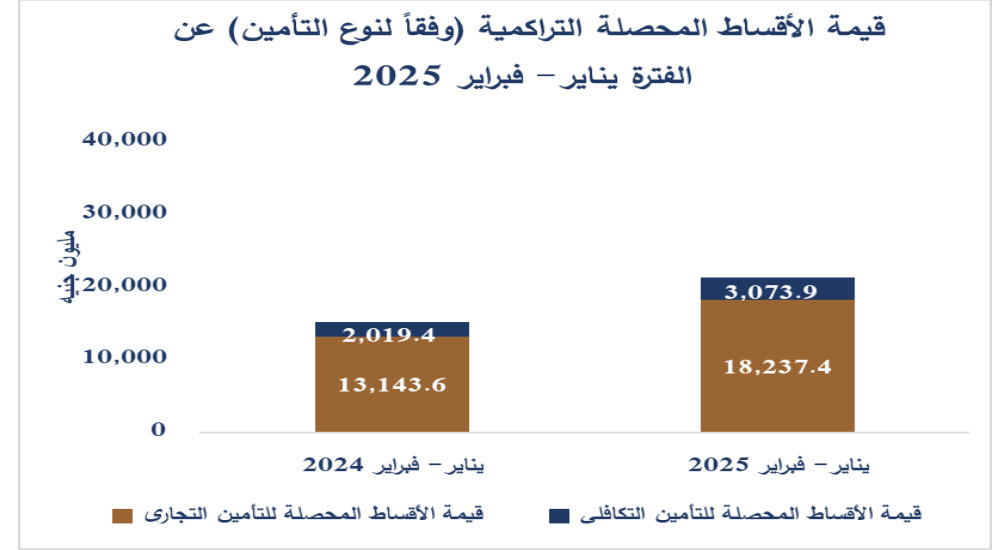
2.2. مؤشرات التأمين (وفقاً لنوع التأمين) عن الفترة يناير - فبراير 2025

البيان	يناير - فبراير 2025	يناير - فبراير 2024	معدل التغير %
قيمة الأقساط المحصلة للتأمين التجاري	18,237.4	13,143.6	38.8%
قيمة الأقساط المحصلة للتأمين التكافلي	3,073.9	2,019.4	52.2%
إجمالي	21,311.3	15,163	40.5%
قيمة التعويضات المسددة للتأمين التجاري	8,276.5	6,704	23.5%
قيمة التعويضات المسددة للتأمين التكافلي	990	678.9	45.8%
إجمالي	9,266.5	7,382.9	25.5%

المصدر: الإدارة العامة للدعم الفني لشركات التأمين
تم إعداد هذا البيان في تاريخ إصدار هذا التقرير، وهو بيان قابل للتعديل حال وقوع إلغاءات أو إضافات أو تعديلات أو تسويات خلال الشهر مما يجعل الرقم مختلف وفقاً لتاريخ الإصدار.



المصدر: الإدارة العامة للدعم الفني لشركات التأمين والإدارة المركزية للبحوث والتطوير



المصدر: الإدارة العامة للدعم الفني لشركات التأمين والإدارة المركزية للبحوث والتطوير

ثانيًا: نشاط التأمين (تابع)

5. استثمارات صناديق التأمين الخاصة

5.1. الاستثمارات الجديدة لصناديق التأمين الخاصة عن شهر فبراير 2025

(مليار جنيه)

البيان	فبراير 2025	فبراير 2024	معدل التغير %
الاستثمارات الجديدة لصناديق التأمين الخاصة (بالمليار جنيه)*	2.17	2.23	-2.6%

المصدر: الإدارة المركزية للأشرف والرقابة على صناديق التأمين الخاصة
 * استثمارات صناديق التأمين الخاصة: تمثل الاستثمارات الجديدة عن شهر فبراير 2025 و فبراير 2024 على التوالي

5.2. الاستثمارات الجديدة لصناديق التأمين الخاصة عن الفترة يناير - فبراير 2025

(مليار جنيه)

البيان	يناير - فبراير 2025	يناير - فبراير 2024	معدل التغير %
الاستثمارات الجديدة لصناديق التأمين الخاصة (بالمليار جنيه)*	4.3	4.5	-2.6%

المصدر: الإدارة المركزية للأشرف والرقابة على صناديق التأمين الخاصة
 * استثمارات صناديق التأمين الخاصة: تمثل الاستثمارات الجديدة عن الفترة الموضحة



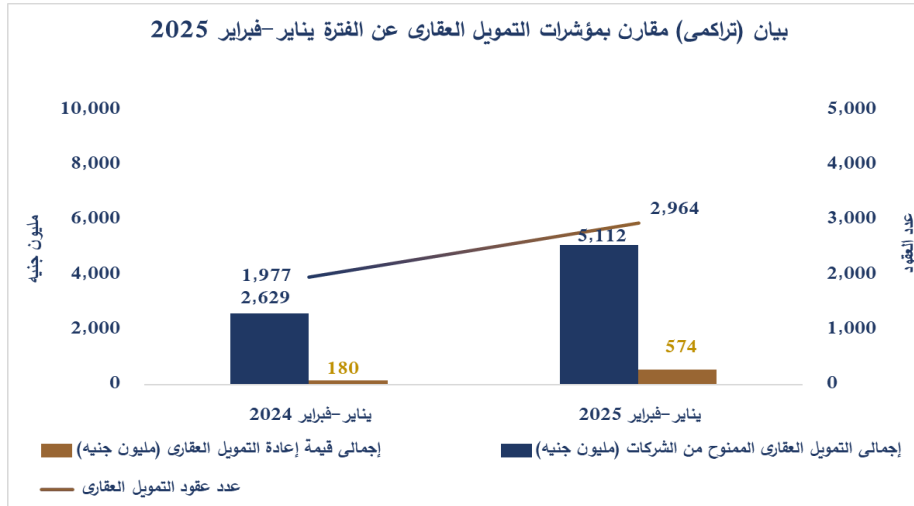
ثالثاً: نشاط التمويل العقاري

1. مؤشرات التمويل العقاري

1.2. مؤشرات التمويل العقاري عن الفترة يناير - فبراير 2025

البيان	يناير-فبراير 2025	يناير-فبراير 2024	معدل التغير %
إجمالي التمويل العقاري الممنوح من الشركات (مليون جنيه)	5,112	2,629	94.5%
إجمالي قيمة إعادة التمويل العقاري (مليون جنيه)	574	180	218.4%
عدد عقود التمويل العقاري	2,964	1,977	49.9%

المصدر: قطاع التمويل غير المصرفي



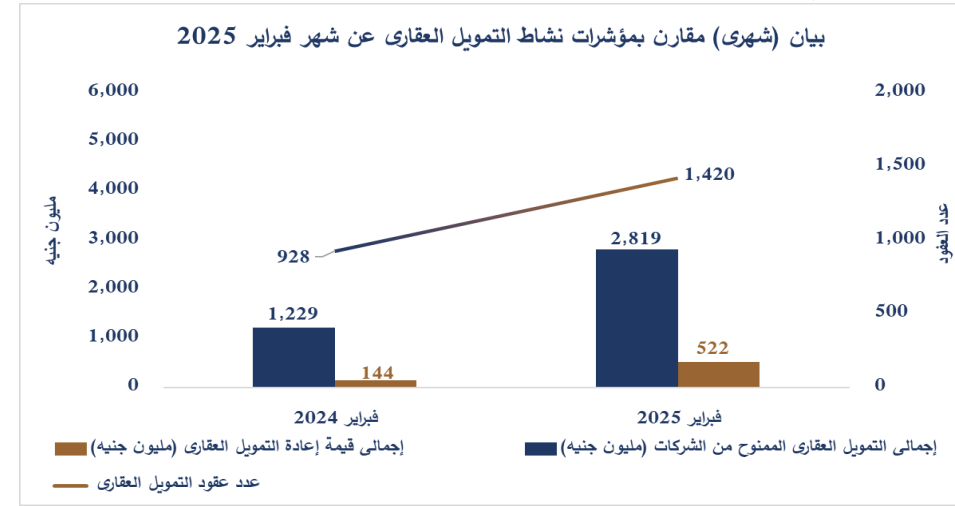
المصدر: قطاع التمويل غير المصرفي والإدارة المركزية للبحوث والتطوير

1.1. مؤشرات التمويل العقاري عن شهر فبراير 2025

البيان	فبراير 2025	فبراير 2024	معدل التغير %
إجمالي التمويل العقاري الممنوح من الشركات (مليون جنيه)	2,819	1,229	129.4%
إجمالي قيمة إعادة التمويل العقاري (مليون جنيه)	522	144	262.5%
عدد عقود التمويل العقاري	1,420	928	53.0%

المصدر: قطاع التمويل غير المصرفي

بلغت إجمالي قيمة أرصدة التمويل العقاري لدى شركات التمويل العقاري في نهاية فبراير 2025 مبلغ 36420 مليون جنيه مقارنة بمبلغ 21869 مليون جنيه في فبراير 2024. ويعبر هذا الرقم عن رصيد خلال لحظة زمنية محددة.



المصدر: قطاع التمويل غير المصرفي والإدارة المركزية للبحوث والتطوير



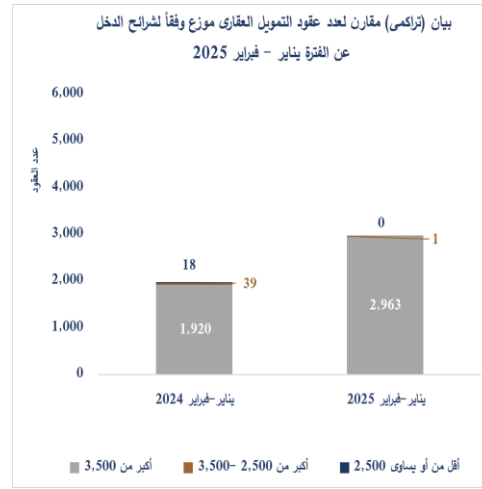
ثالثاً: نشاط التمويل العقاري (تابع)

2. تطور التمويل العقاري وفقاً لشرائح الدخل الشهري

2.2. تطور التمويل العقاري وفقاً لشرائح الدخل الشهري عن الفترة يناير - فبراير 2025

يناير-فبراير 2024		يناير-فبراير 2025		
قيمة التمويل العقاري (مليون جنيه)	عدد عقود التمويل العقاري	قيمة التمويل العقاري (مليون جنيه)	عدد عقود التمويل العقاري	شرائح الدخل (القيمة بالجنيه)
4	18	0	0	أقل من أو يساوي 2,500
9	39	0.045	1	أكثر من 2,500 - 3,500
2,616	1,920	5,112	2,963	أكثر من 3,500
2,629	1,977	5,112	2,964	الإجمالي

المصدر: قطاع التمويل غير المصرفي

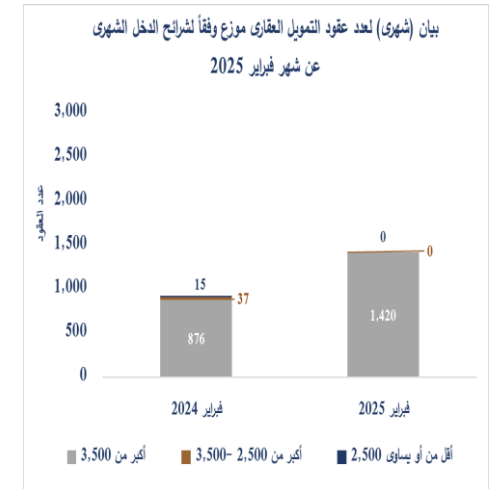
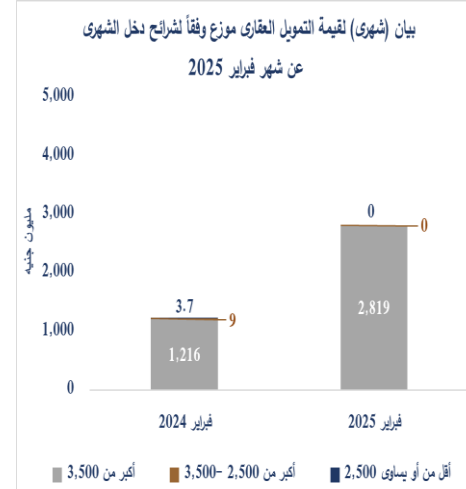


المصدر: قطاع التمويل غير المصرفي والإدارة المركزية للبحوث والتطوير

2.1. تطور التمويل العقاري وفقاً لشرائح الدخل الشهري عن شهر فبراير 2025

فبراير 2024		فبراير 2025		
قيمة التمويل العقاري (مليون جنيه)	عدد عقود التمويل العقاري	قيمة التمويل العقاري (مليون جنيه)	عدد عقود التمويل العقاري	شرائح الدخل (القيمة بالجنيه)
3.7	15	0	0	أقل من أو يساوي 2,500
9	37	0	0	أكثر من 2,500 - 3,500
1,216	876	2,819	1,420	أكثر من 3,500
1,229	928	2,819	1,420	الإجمالي

المصدر: قطاع التمويل غير المصرفي



المصدر: قطاع التمويل غير المصرفي والإدارة المركزية للبحوث والتطوير

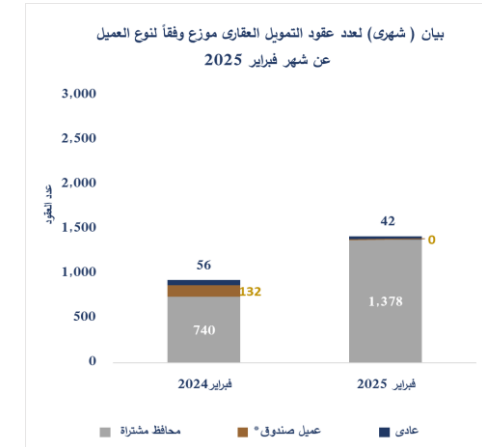
ثالثاً: نشاط التمويل العقاري (تابع)

3. تطور التمويل العقاري وفقاً لنوع العميل

3.1. تطور التمويل العقاري وفقاً لنوع العميل عن شهر فبراير 2025

البيان	فبراير 2025		فبراير 2024	
	عدد عقود التمويل العقاري	قيمة التمويل العقاري (مليون جنيه)	عدد عقود التمويل العقاري	قيمة التمويل العقاري (مليون جنيه)
عادي	42	673	56	457
عميل صندوق*	0	0	132	34.7
محافظ مشتراة	1,378	2,147	740	737
الإجمالي	1,420	2,819	928	1,229

المصدر: قطاع التمويل غير المصرفي
* عملاء شركات التمويل العقاري فقط بدون عملاء البنوك



المصدر: قطاع التمويل غير المصرفي والإدارة المركزية للبحوث والتطوير

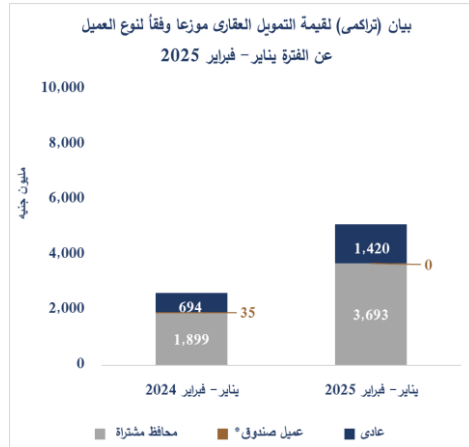
3.2. تطور التمويل العقاري وفقاً لنوع العميل عن الفترة يناير - فبراير 2025

البيان	يناير - فبراير 2025		يناير - فبراير 2024	
	عدد عقود التمويل العقاري	قيمة التمويل العقاري (مليون جنيه)	عدد عقود التمويل العقاري	قيمة التمويل العقاري (مليون جنيه)
عادي	107	1,420	90	694
عميل صندوق*	0	0	134	35
محافظ مشتراة	2,857	3,693	1,753	1,899
الإجمالي	2,964	5,112	1,977	2,629

المصدر: قطاع التمويل غير المصرفي
* عملاء شركات التمويل العقاري فقط بدون عملاء البنوك



المصدر: قطاع التمويل غير المصرفي والإدارة المركزية للبحوث والتطوير



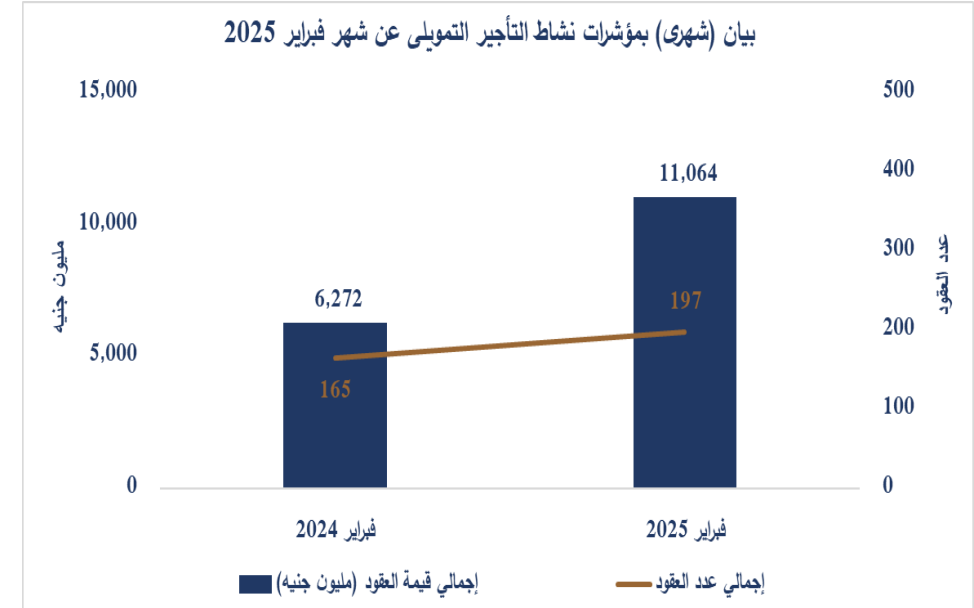
رابعًا: نشاط التأجير التمويلي

1. مؤشرات التأجير التمويلي

1.1. مؤشرات التأجير التمويلي عن شهر فبراير 2025

البيان	فبراير 2025	فبراير 2024	معدل التغير %
إجمالي عدد العقود	197	165	19.4%
إجمالي قيمة العقود (مليون جنيه)	11,064	6,272	76.4%

المصدر: قطاع التمويل غير المصرفي

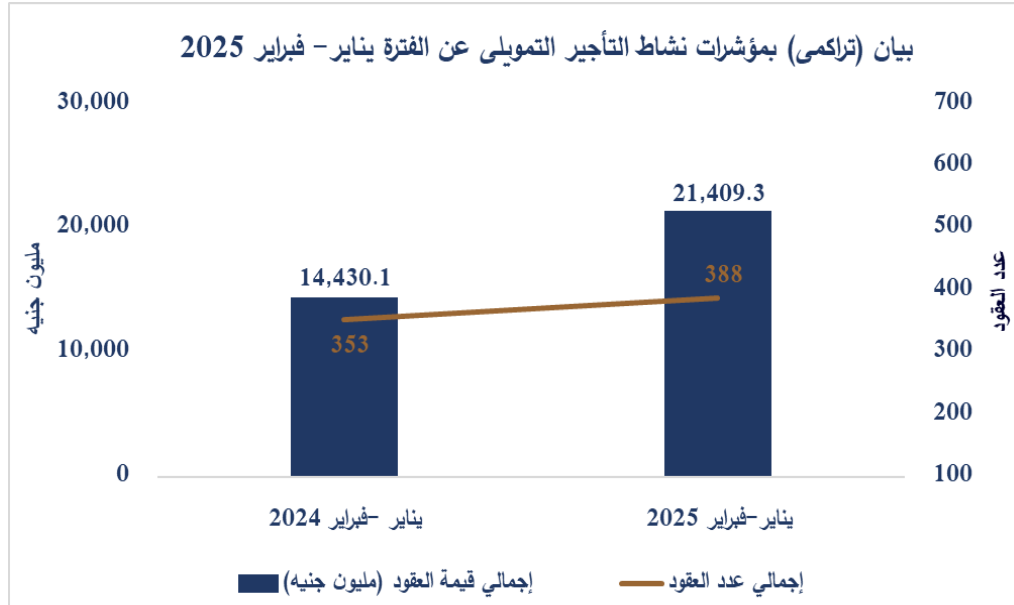


المصدر: قطاع التمويل غير المصرفي والإدارة المركزية للبحوث والتطوير

1.2. مؤشرات التأجير التمويلي (تراكمي) عن الفترة يناير-فبراير 2025

البيان	يناير-فبراير 2025	يناير-فبراير 2024	معدل التغير %
إجمالي عدد العقود	388	353	9.9%
إجمالي قيمة العقود (مليون جنيه)	21,409.3	14,430.1	48.4%

المصدر: قطاع التمويل غير المصرفي



المصدر: قطاع التمويل غير المصرفي والإدارة المركزية للبحوث والتطوير

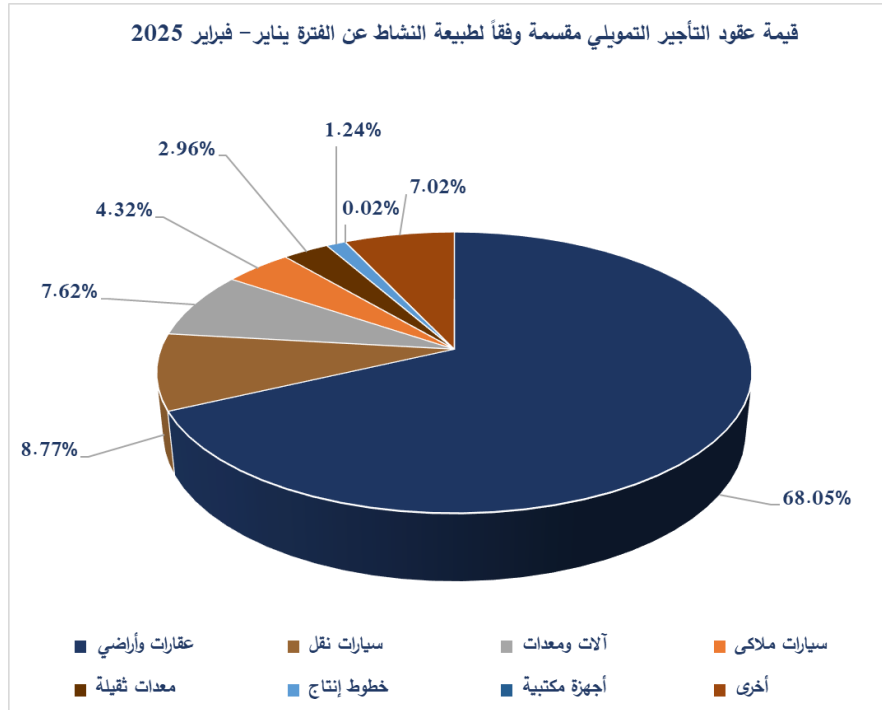


رابعاً: نشاط التأجير التمويلي (تابع)

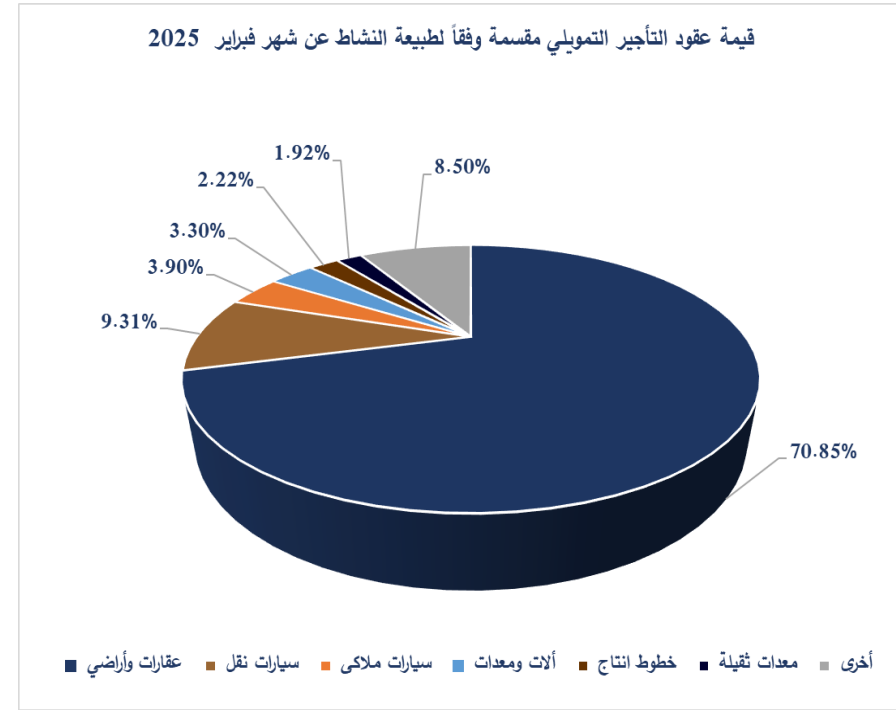
2. تصنيف عقود التأجير التمويلي وفقاً للنشاط

2.1. تصنيف عقود التأجير التمويلي وفقاً للنشاط عن شهر فبراير 2025

2.2. مؤشرات التأجير التمويلي (تراكمي) عن الفترة يناير - فبراير 2025



المصدر: قطاع التمويل غير المصرفي والإدارة المركزية للبحوث والتطوير



المصدر: قطاع التمويل غير المصرفي والإدارة المركزية للبحوث والتطوير



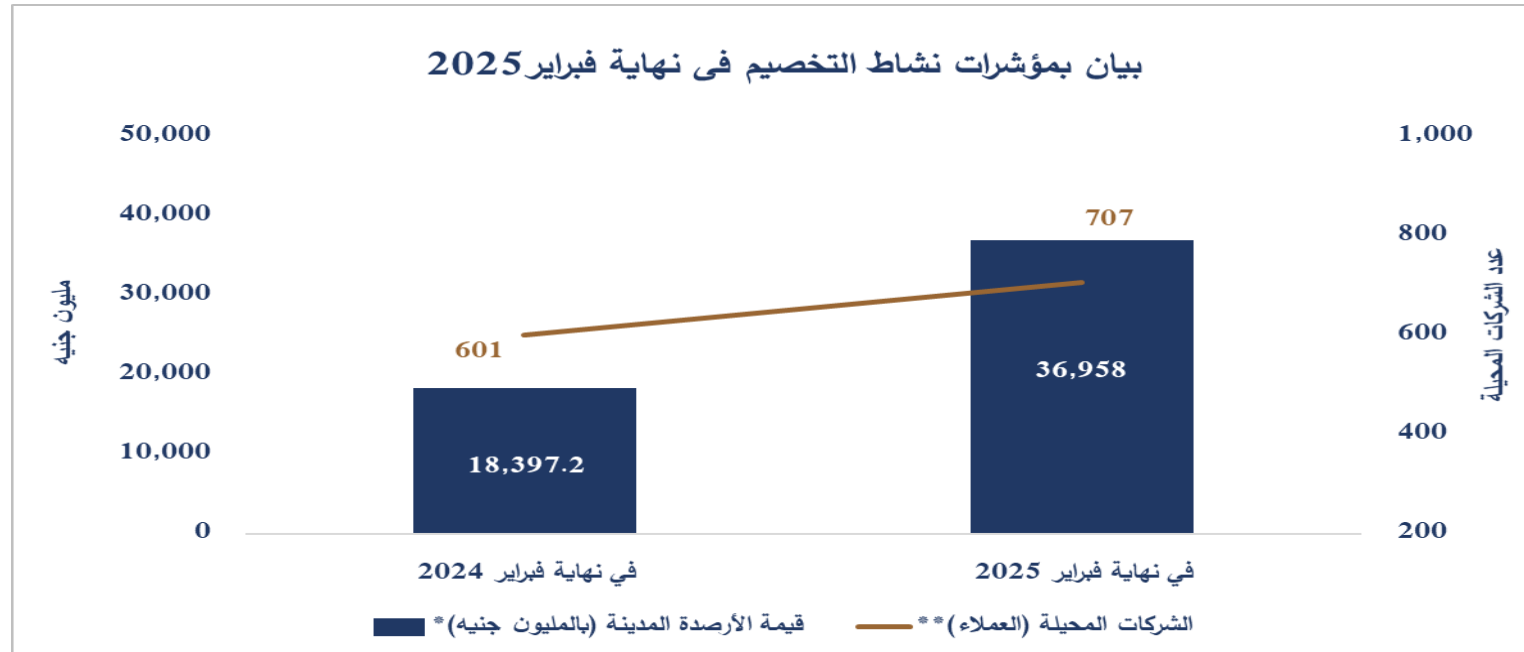
خامسًا: نشاط التخصيم

1. مؤشرات نشاط التخصيم

1.1. بيان بمؤشرات نشاط التخصيم فى نهاية فبراير 2025

البيان	فى نهاية فبراير 2025	فى نهاية فبراير 2024	معدل التغير %
قيمة الأرصدة المدينة (بالمليون جنيه) *	36,958	18,397.2	100.9%
الشركات المحيلة (العملاء) **	707	601	17.6%

المصدر: قطاع التمويل غير المصرفي والإدارة المركزية للبحوث والسياسات
 * حجم الأرصدة المدينة (بالمليون جنيه) فى نهاية فبراير 2025: هذا الرقم يعبر عن حجم الأرصدة المدينة فى لحظة تاريخية محددة.
 ** الشركات المحيلة (العملاء) يعبر عن العدد فى نهاية فبراير 2025: هذا الرقم يعبر عن عدد العملاء فى لحظة تاريخية محددة.



المصدر: الإدارة المركزية للتمويل و الإدارة المركزية للبحوث والتطوير



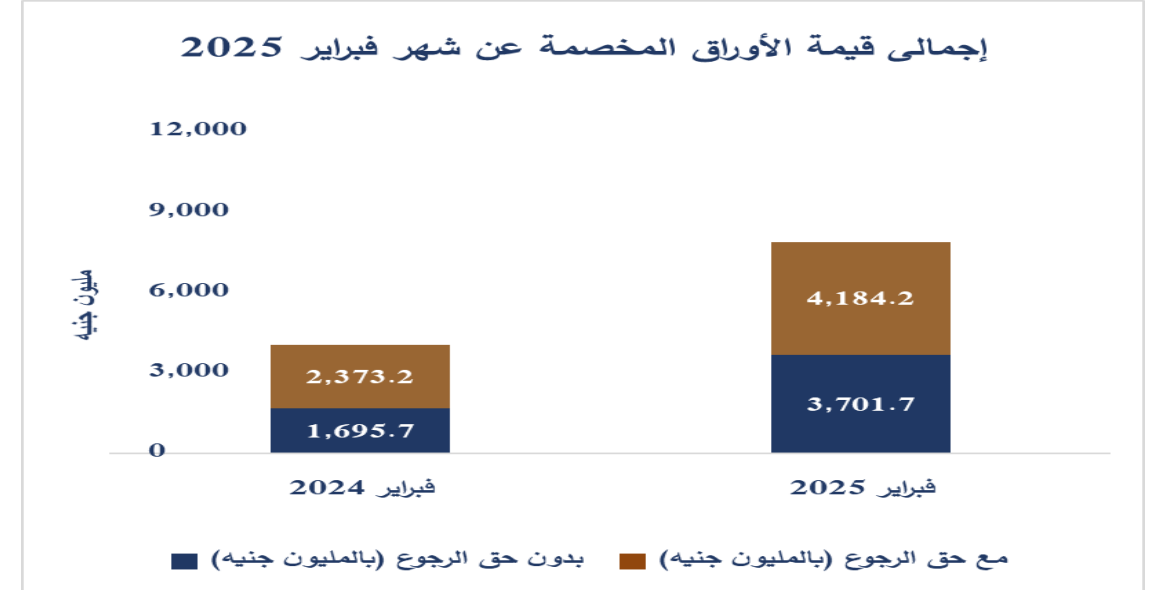
خامسًا: نشاط التخصيم (تابع)

2. إجمالي قيمة الأوراق المخصصة

2.1. إجمالي قيمة الأوراق المخصصة عن شهر فبراير 2025

البيان	فبراير 2025	فبراير 2024	معدل التغير %
إجمالي قيمة الأوراق المخصصة (بالمليون جنيه)	7,885.9	4,069.0	93.8%
مع حق الرجوع (بالمليون جنيه)	4,184.2	2,373.2	76.3%
بدون حق الرجوع (بالمليون جنيه)	3,701.7	1,695.7	118.3%

المصدر: قطاع التمويل غير المصرفي

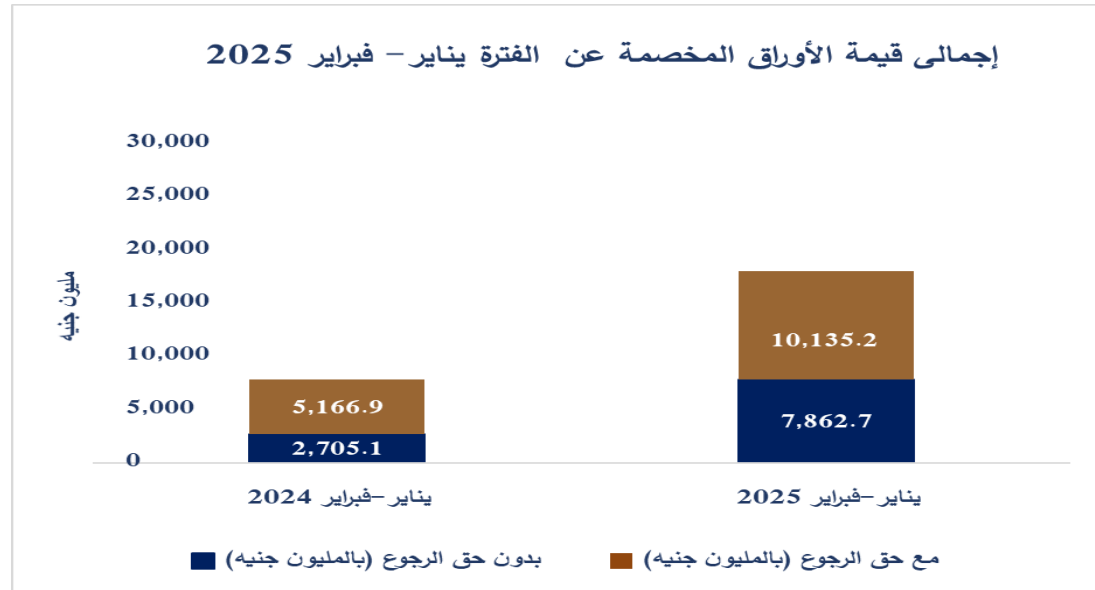


المصدر: قطاع التمويل غير المصرفي والإدارة المركزية للبحوث والتطوير

2.2. إجمالي قيمة الأوراق المخصصة عن الفترة يناير – فبراير 2025

البيان	يناير-فبراير 2025	يناير-فبراير 2024	معدل التغير %
إجمالي قيمة الأوراق المخصصة (بالمليون جنيه)	17,997.9	7,872.0	128.6%
مع حق الرجوع (بالمليون جنيه)	10,135.2	5,166.9	96.2%
بدون حق الرجوع (بالمليون جنيه)	7,862.7	2,705.1	190.7%

المصدر: قطاع التمويل غير المصرفي



المصدر: قطاع التمويل غير المصرفي والإدارة المركزية للبحوث والتطوير

سادسًا: نشاط التمويل الاستهلاكي

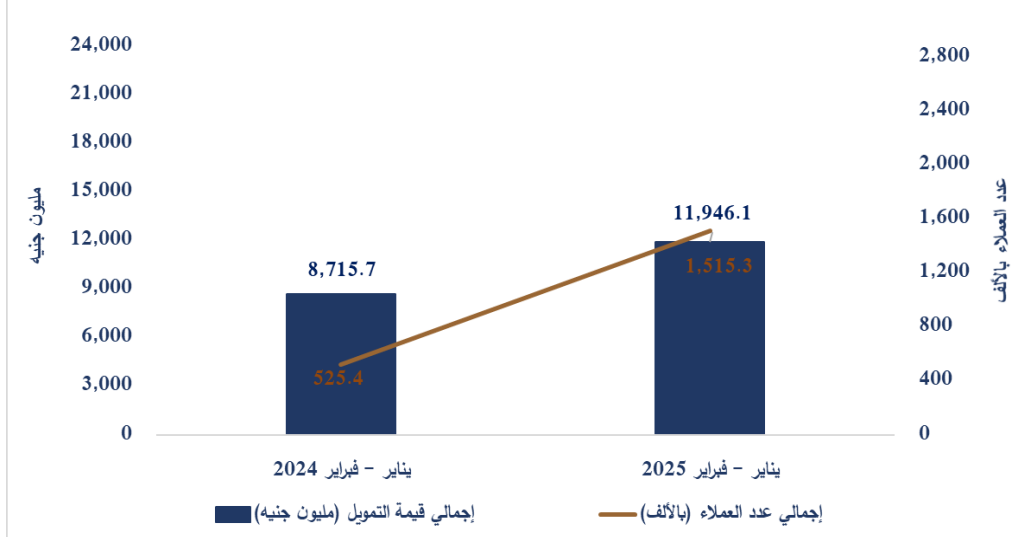
1. مؤشرات التمويل الاستهلاكي

1.1. مؤشرات التمويل الاستهلاكي عن الفترة يناير- فبراير 2025

البيان	يناير - فبراير 2025	يناير - فبراير 2024	معدل التغير %
إجمالي عدد العملاء (بالألف)	1,515.3	525.4	188.4%
إجمالي قيمة التمويل (مليون جنيه)	11,946.1	8,715.7	37.1%

المصدر: قطاع التمويل غير المصرفي

بيان (تراكمي) بمؤشرات نشاط التمويل الاستهلاكي عن الفترة يناير-فبراير 2025



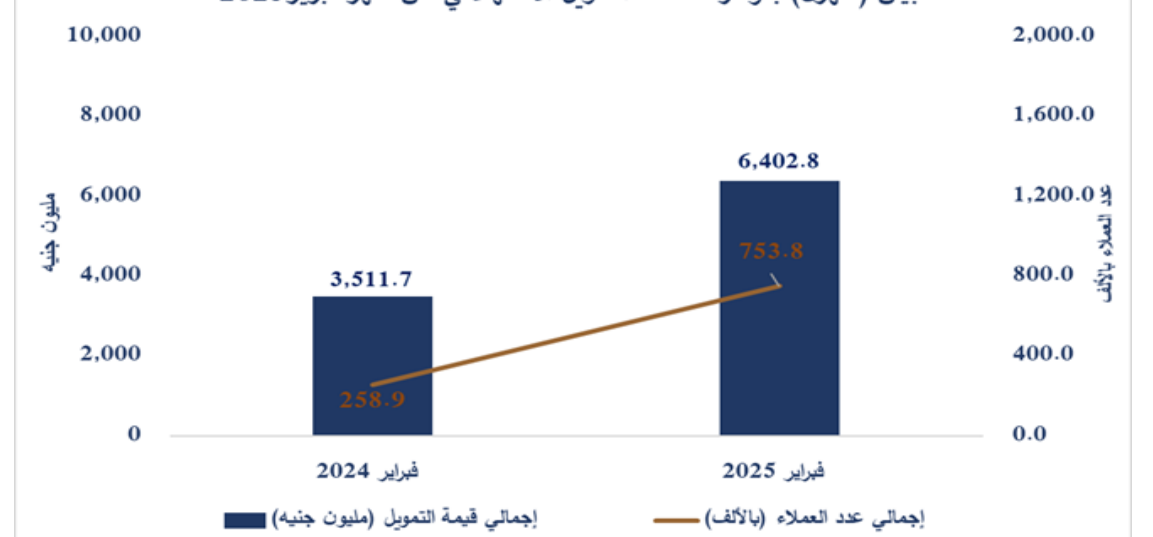
المصدر: قطاع التمويل غير المصرفي والإدارة المركزية للبحوث والتطوير

1.1. مؤشرات التمويل الاستهلاكي عن شهر فبراير 2025

البيان	فبراير 2025	فبراير 2024	معدل التغير %
إجمالي عدد العملاء (بالألف)	753.8	258.9	191.2%
إجمالي قيمة التمويل (مليون جنيه)	6,402.8	3,511.7	82.3%

المصدر: قطاع التمويل غير المصرفي

بيان (شهري) بمؤشرات نشاط التمويل الاستهلاكي عن شهر فبراير 2025



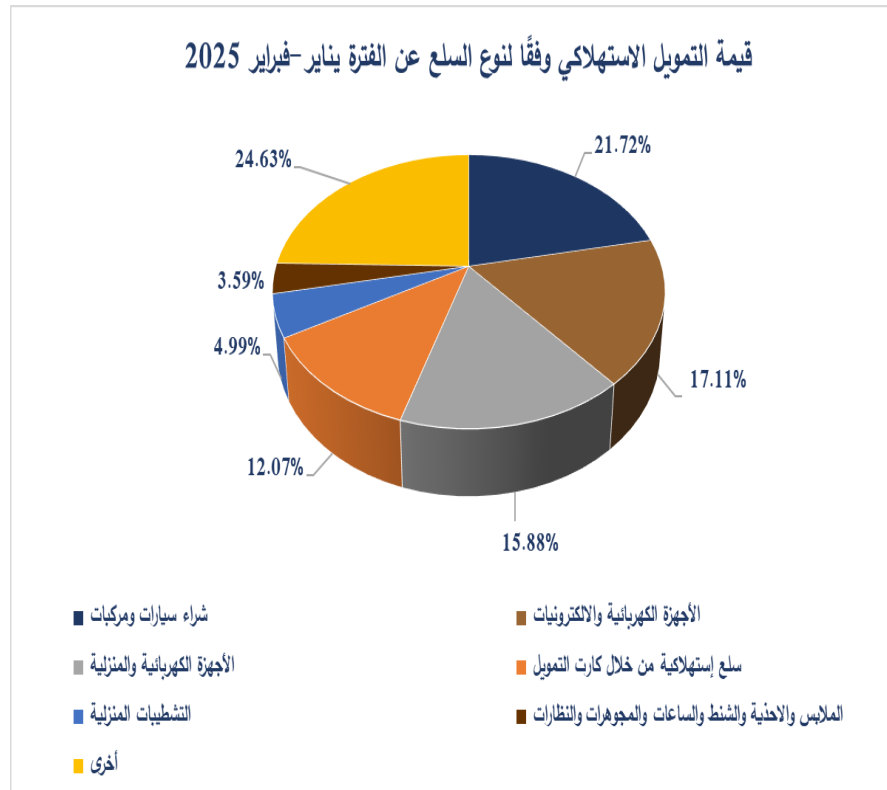
المصدر: قطاع التمويل غير المصرفي والإدارة المركزية للبحوث والتطوير

سادسًا: نشاط التمويل الاستهلاكي (تابع)

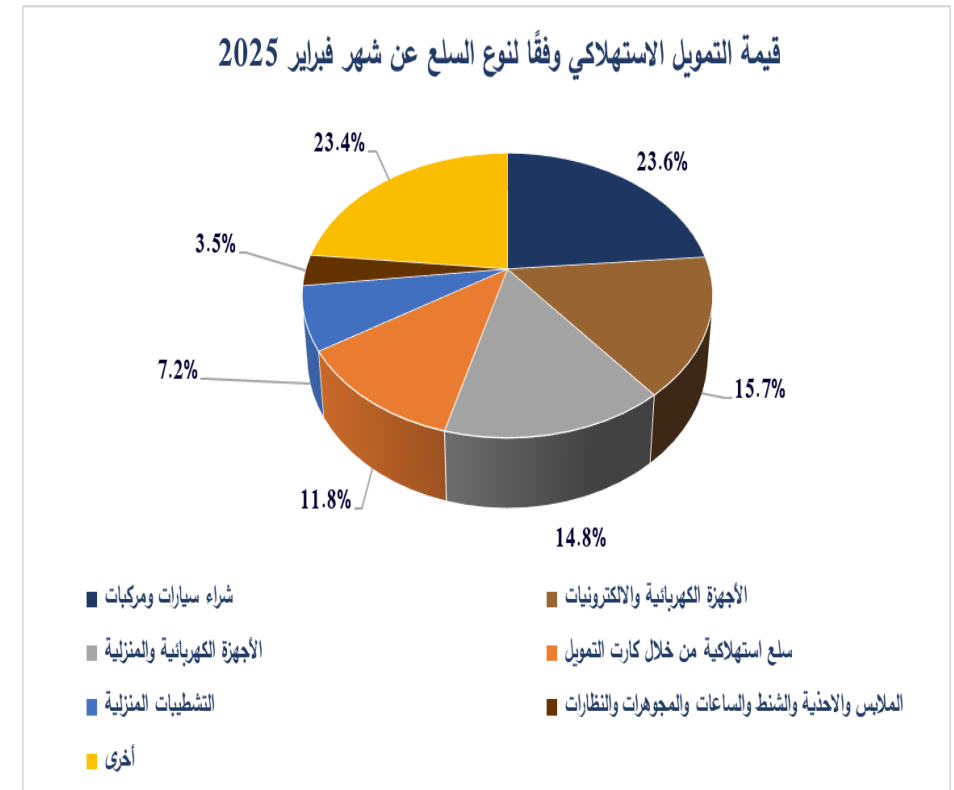
2. تصنيف قيمة التمويل الاستهلاكي وفقًا لنوع السلع والخدمات

2.1. قيمة التمويل الاستهلاكي وفقًا لنوع السلع والخدمات عن شهر فبراير 2025

2.2. قيمة التمويل الاستهلاكي وفقًا لنوع السلع والخدمات عن الفترة يناير-فبراير 2025



المصدر: قطاع التمويل غير المصرفي والإدارة المركزية للبحوث والتطوير



المصدر: قطاع التمويل غير المصرفي والإدارة المركزية للبحوث والتطوير

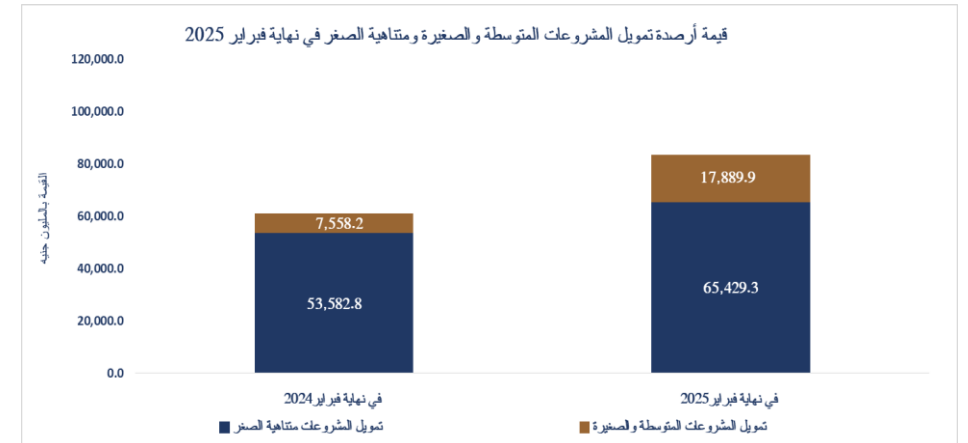
سابعًا: أنشطة تمويل المشروعات المتوسطة والصغيرة ومتناهية الصغر

1. عدد المستفيدين وأرصدة تمويل المشروعات المتوسطة والصغيرة ومتناهية الصغر في نهاية فبراير 2025

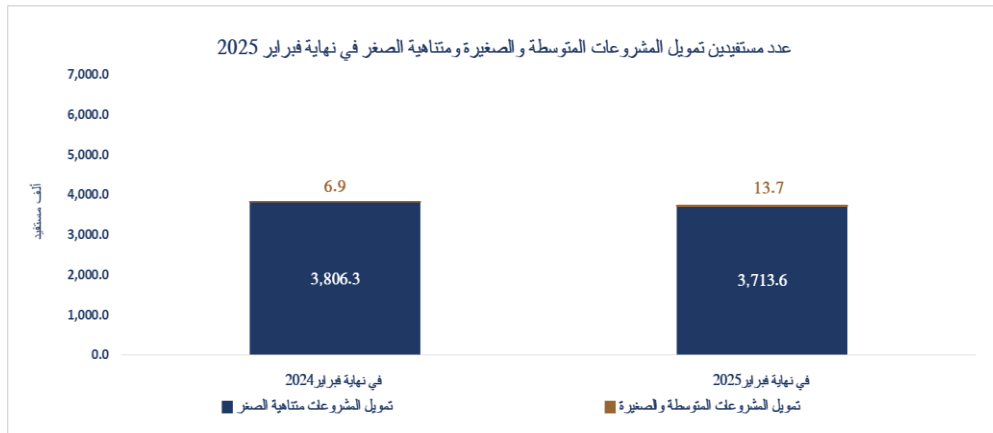
في نهاية فبراير 2024		في نهاية فبراير 2025		النشاط
أرصدة التمويل (بالمليون جنيه)	عدد المستفيدين (بالآلاف)	أرصدة التمويل (بالمليون جنيه)	عدد المستفيدين (بالآلاف)	
53,582.8	3,806.3	65,429.3	3,713.6	تمويل المشروعات متناهية الصغر
7,558.2	6.9	17,889.9	13.7	تمويل المشروعات المتوسطة والصغيرة
61,141.1	3,813.2	83,319.2	3,727.3	الإجمالي

المصدر: وحدة الرقابة على نشاط التمويل متناهي الصغر للجمعيات والمؤسسات الأهلية والإدارة المركزية للبحوث والسياسات
 أرصدة التمويل (بالمليون جنيه) في نهاية شهر فبراير 2025: هذا الرقم يعبر عن حجم الأرصدة المدونة في لحظة تاريخية محددة
 عدد المستفيدين (بالآلاف) في نهاية شهر فبراير 2025: هذا الرقم يعبر عن عدد المستفيدين في لحظة تاريخية محددة

1.1. أرصدة التمويل في نهاية فبراير 2025



1.2. عدد المستفيدين في نهاية فبراير 2025



المصدر: وحدة الرقابة على نشاط تمويل المشروعات المتوسطة والصغيرة ومتناهية الصغر للجمعيات والمؤسسات الأهلية والإدارة المركزية للبحوث والتطوير

المصدر: وحدة الرقابة على نشاط تمويل المشروعات المتوسطة والصغيرة ومتناهية الصغر للجمعيات والمؤسسات الأهلية والإدارة المركزية للبحوث والتطوير

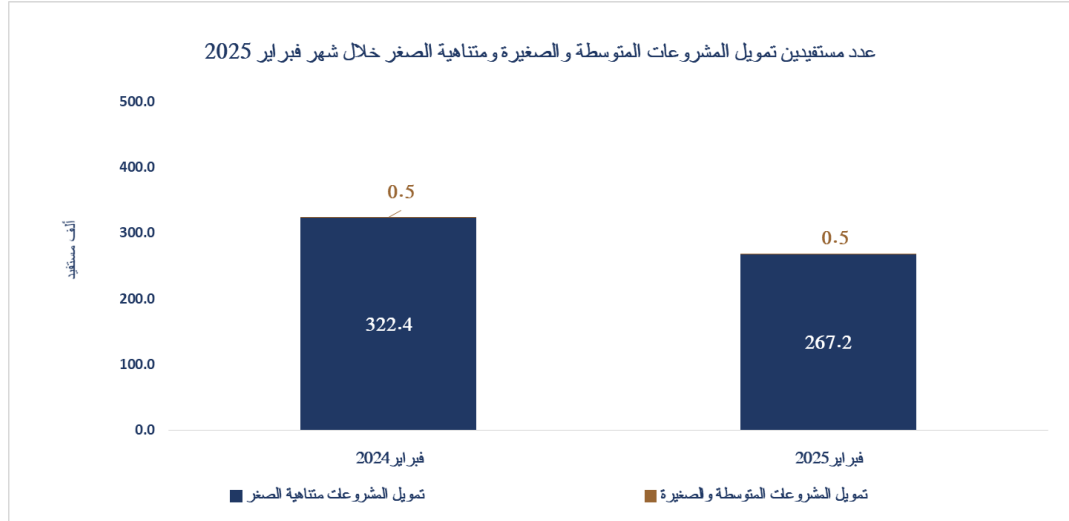
سابعًا: أنشطة تمويل المشروعات المتوسطة والصغيرة ومتناهية الصغر

2. عدد المستفيدين وقيمة التمويل الممنوح للمشروعات المتوسطة والصغيرة ومتناهية الصغر خلال شهر فبراير 2025

فبراير 2024		فبراير 2025		النشاط
عدد المستفيدين (بآلاف)	قيمة التمويل الممنوح (بالمليون جنيه)	عدد المستفيدين (بآلاف)	قيمة التمويل الممنوح (بالمليون جنيه)	
322.4	7,287.0	267.2	7,048.9	تمويل المشروعات متناهية الصغر
0.5	872.6	0.5	1,047.5	تمويل المشروعات المتوسطة والصغيرة
322.9	8,159.6	267.8	8,096.4	الإجمالي

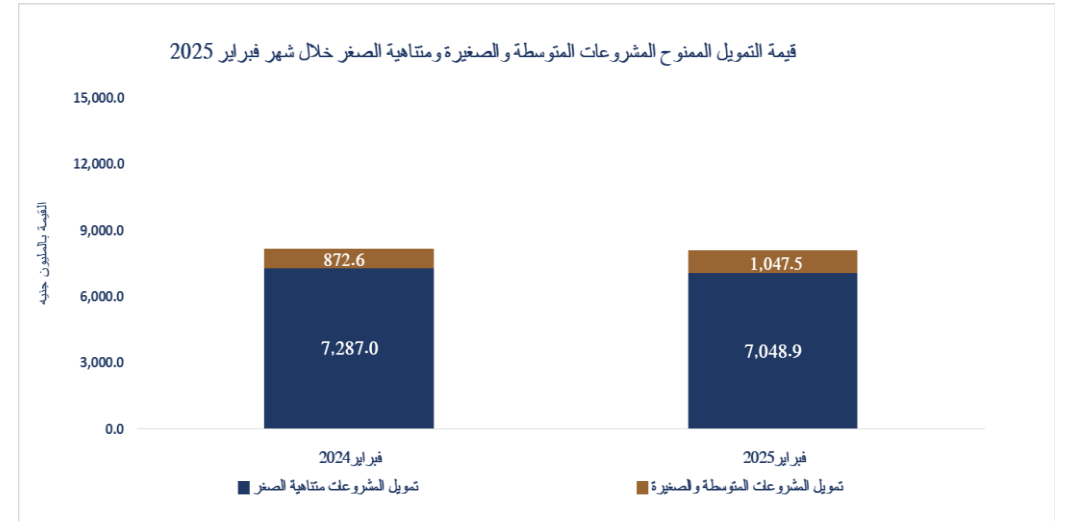
المصدر: وحدة الرقابة على نشاط التمويل متناهي الصغر للجمعيات والمؤسسات الأهلية والإدارة المركزية للبحوث والسياسات

2.2. عدد المستفيدين خلال شهر فبراير 2025



المصدر: وحدة الرقابة على نشاط تمويل المشروعات المتوسطة والصغيرة ومتناهية الصغر للجمعيات والمؤسسات الأهلية والإدارة المركزية للبحوث والتطوير

2.1. قيمة التمويل الممنوح خلال شهر فبراير 2025



المصدر: وحدة الرقابة على نشاط تمويل المشروعات المتوسطة والصغيرة ومتناهية الصغر للجمعيات والمؤسسات الأهلية والإدارة المركزية للبحوث والتطوير

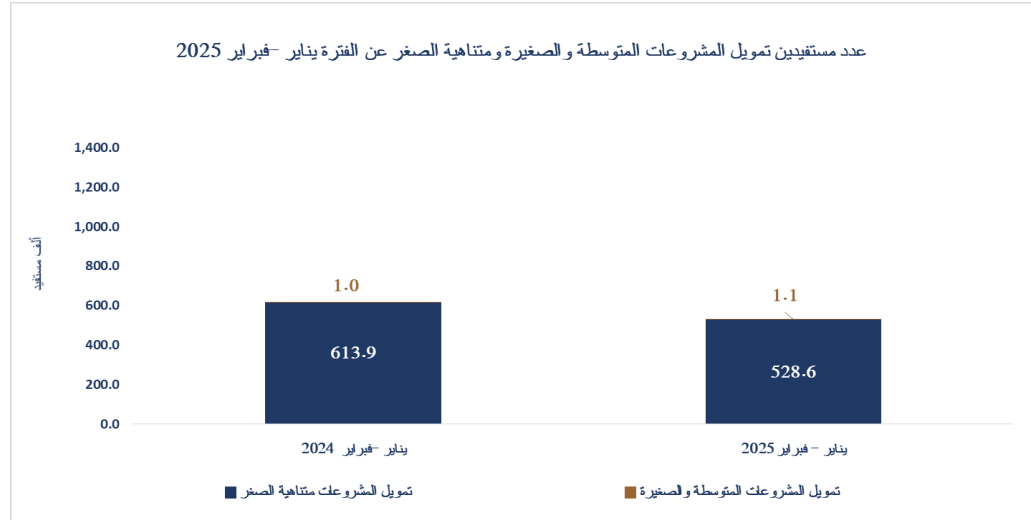
سابعًا: أنشطة تمويل المشروعات المتوسطة والصغيرة ومتناهية الصغر

3. عدد المستفيدين وقيمة التمويل الممنوح للمشروعات المتوسطة والصغيرة ومتناهية الصغر عن الفترة يناير- فبراير 2025

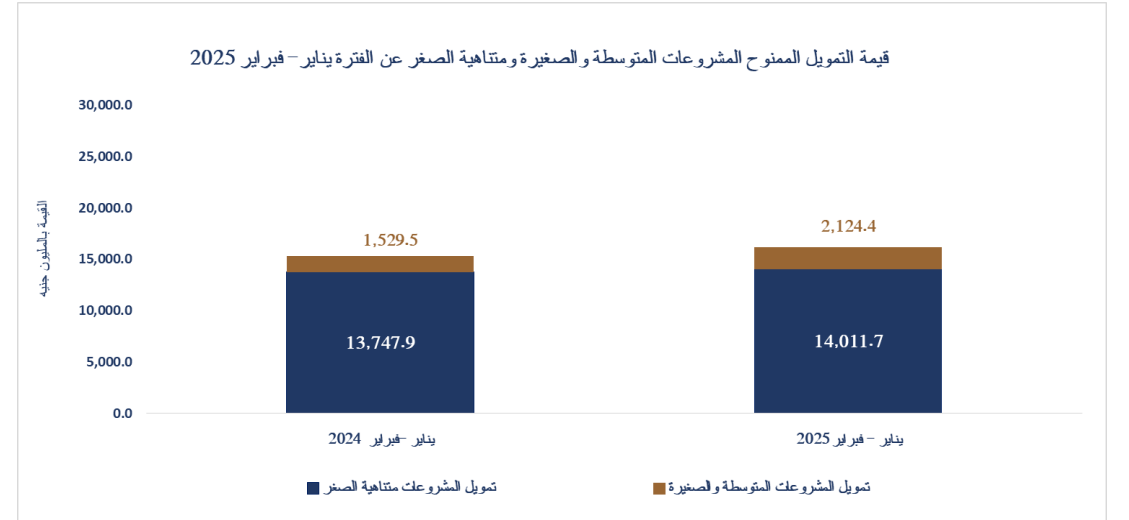
يناير - فبراير 2024		يناير - فبراير 2025		النشاط
عدد المستفيدين (بالآلاف)	قيمة التمويل الممنوح (بالمليون جنيه)	عدد المستفيدين (بالآلاف)	قيمة التمويل الممنوح (بالمليون جنيه)	
613.9	13,747.9	528.6	14,011.7	تمويل المشروعات متناهية الصغر
1.0	1,529.5	1.1	2,124.4	تمويل المشروعات المتوسطة والصغيرة
614.9	15,277.4	529.7	16,136.1	الإجمالي

المصدر: وحدة الرقابة على نشاط التمويل متناهي الصغر للجمعيات والمؤسسات الأهلية والإدارة المركزية للبحوث والسياسات

3.2. عدد المستفيدين عن الفترة يناير - فبراير 2024



3.1. قيمة التمويل الممنوح عن الفترة يناير - فبراير 2025



المصدر: وحدة الرقابة على نشاط تمويل المشروعات المتوسطة والصغيرة ومتناهية الصغر للجمعيات والمؤسسات الأهلية والإدارة المركزية للبحوث والتطوير

المصدر: وحدة الرقابة على نشاط تمويل المشروعات المتوسطة والصغيرة ومتناهية الصغر للجمعيات والمؤسسات الأهلية والإدارة المركزية للبحوث والتطوير

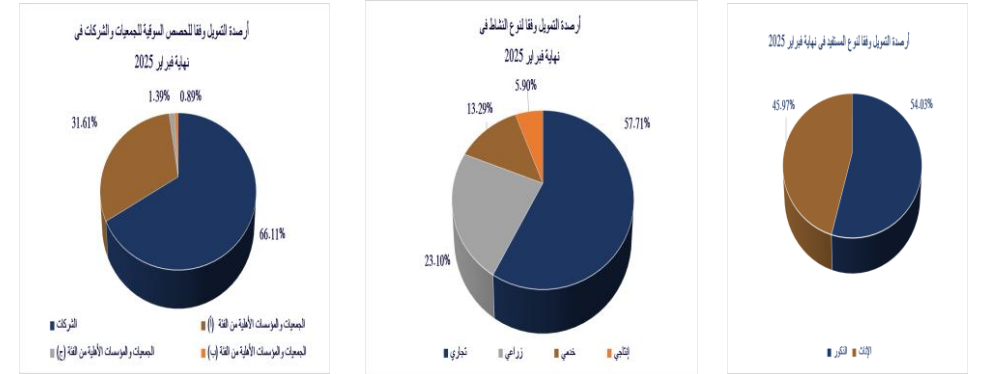
سابعًا: أنشطة تمويل المشروعات المتوسطة والصغيرة ومتناهية الصغر

4. تمويل المشروعات متناهية الصغر وفقا لأرصدة التمويل

4.1. أرصدة التمويل في نهاية فبراير 2025

أرصدة التمويل في نهاية فبراير 2025

83.3
مليار جنيه

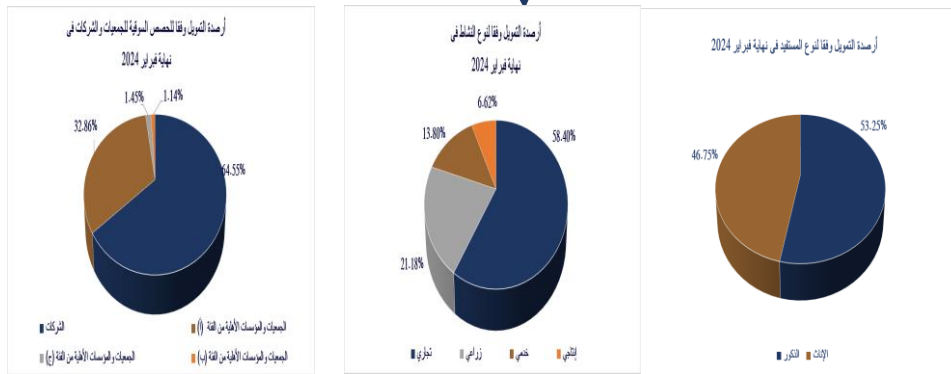


المصدر: وحدة الرقابة على نشاط التمويل متناهي الصغر للجمعيات والمؤسسات الأهلية والإدارة المركزية للبحوث والسياسات
أرصدة التمويل (بالمليون جنيه) في نهاية شهر فبراير 2025: هذا الرقم يعبر عن حجم الأرصدة المدنية في لحظة تاريخية محددة

4.2. أرصدة التمويل في نهاية فبراير 2024

أرصدة التمويل في نهاية فبراير 2024

61.1
مليار جنيه



المصدر: وحدة الرقابة على نشاط التمويل متناهي الصغر للجمعيات والمؤسسات الأهلية والإدارة المركزية للبحوث والسياسات
أرصدة التمويل (بالمليون جنيه) في نهاية شهر فبراير 2024: هذا الرقم يعبر عن حجم الأرصدة المدنية في لحظة تاريخية محددة

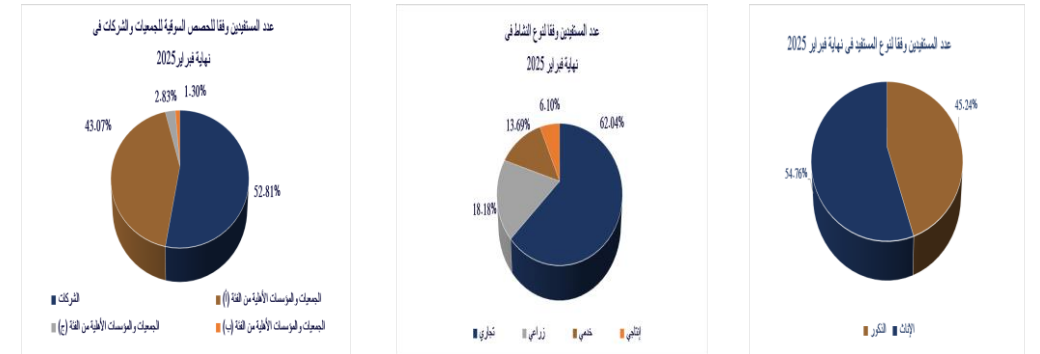


سابعاً: أنشطة تمويل المشروعات المتوسطة والصغيرة ومتناهية الصغر (تابع)

5. تمويل المشروعات متناهية الصغر وفقاً لعدد المستفيدين

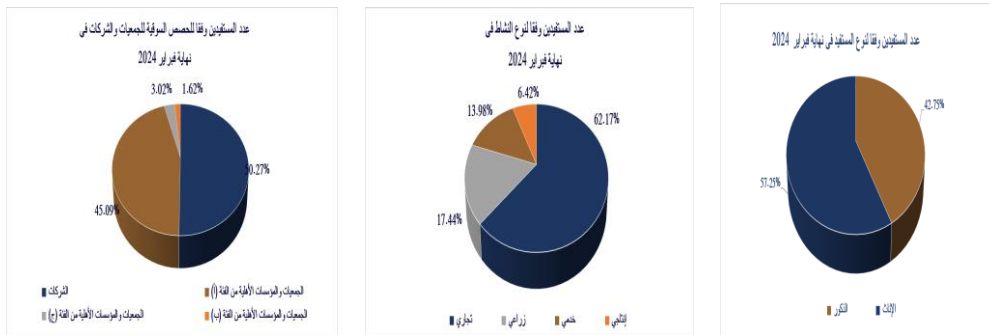
5.1. عدد المستفيدين في نهاية فبراير 2025

عدد المستفيدين في نهاية فبراير 2025



5.2. عدد المستفيدين في نهاية فبراير 2024

عدد المستفيدين في نهاية فبراير 2024



المصدر: وحدة الرقابة على نشاط التمويل متناهي الصغر للجمعيات والمؤسسات الأهلية والإدارة المركزية للبحوث والسياسات
عدد المستفيدين (بالآلاف) في نهاية فبراير 2024: هذا الرقم يعبر عن حركة عدد المسددين للقروض والعملاء الجدد منذ 31/3/2016 حتى نهاية
شهر فبراير 2024

المصدر: وحدة الرقابة على نشاط التمويل متناهي الصغر للجمعيات والمؤسسات الأهلية والإدارة المركزية للبحوث والسياسات
عدد المستفيدين (بالآلاف) في نهاية فبراير 2025: هذا الرقم يعبر عن حركة عدد المسددين للقروض والعملاء الجدد منذ 31/3/2016 حتى نهاية شهر
فبراير 2025

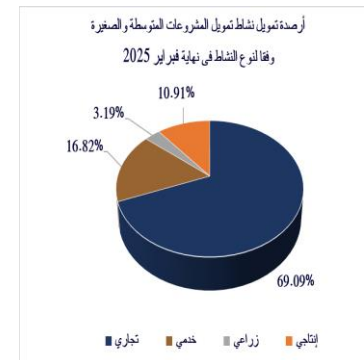


سابعًا: أنشطة تمويل المشروعات المتوسطة والصغيرة ومتناهية الصغر (تابع)

7. تمويل المشروعات المتوسطة والصغيرة وفقا لأرصدة التمويل

7.1. أرصدة التمويل في نهاية فبراير 2025

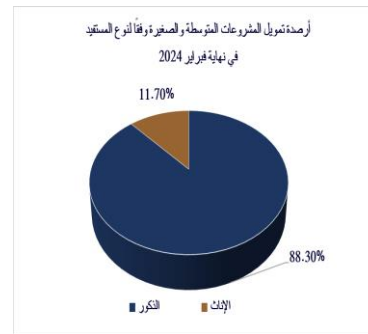
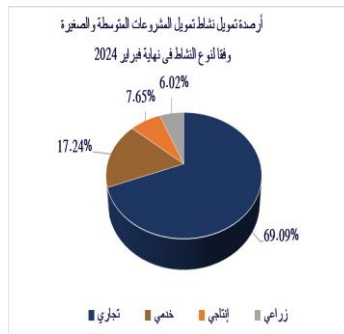
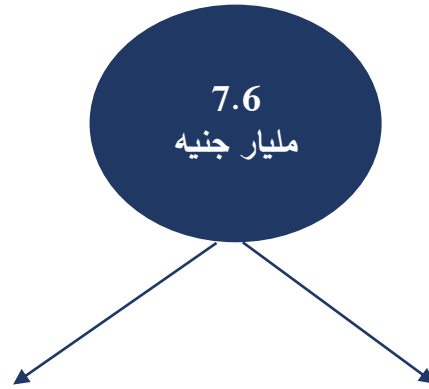
أرصدة التمويل في نهاية فبراير 2025



المصدر: وحدة الرقابة على نشاط تمويل المشروعات المتوسطة والصغيرة ومتناهية الصغر للجمعيات والمؤسسات الأهلية والإدارة المركزية للبحوث والتطوير
أرصدة التمويل (بالمليار) في نهاية فبراير 2025: هذا الرقم يعبر عن حركة عدد المسددين للقروض والعملاء الجدد منذ 31/3/2016 حتى نهاية شهر فبراير 2025

7.2. أرصدة التمويل في نهاية فبراير 2024

أرصدة التمويل في نهاية فبراير 2024



المصدر: وحدة الرقابة على نشاط تمويل المشروعات المتوسطة والصغيرة ومتناهية الصغر للجمعيات والمؤسسات الأهلية والإدارة المركزية للبحوث والتطوير
أرصدة التمويل (بالمليار) في نهاية فبراير 2024: هذا الرقم يعبر عن حركة عدد المسددين للقروض والعملاء الجدد منذ 31/3/2016 حتى نهاية شهر فبراير 2024



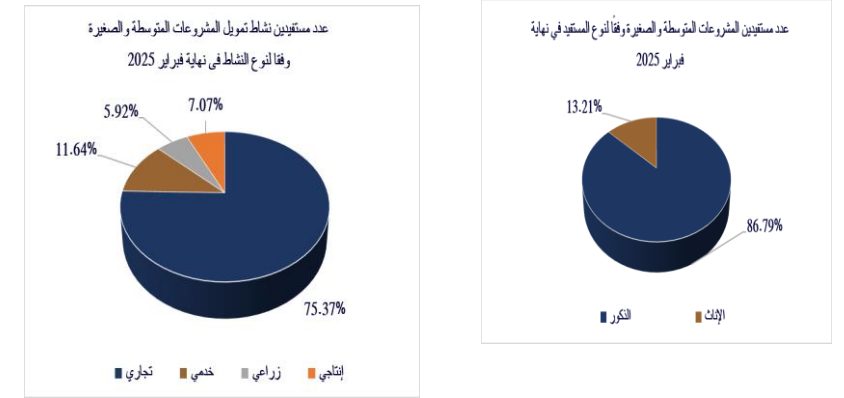
سابعًا: أنشطة تمويل المشروعات المتوسطة والصغيرة ومتناهية الصغر (تابع)

7. تمويل المشروعات المتوسطة والصغيرة وفقا لعدد المستفيدين

7.1. عدد المستفيدين في نهاية فبراير 2025

عدد المستفيدين في نهاية فبراير 2025

13.7
ألف مستفيد

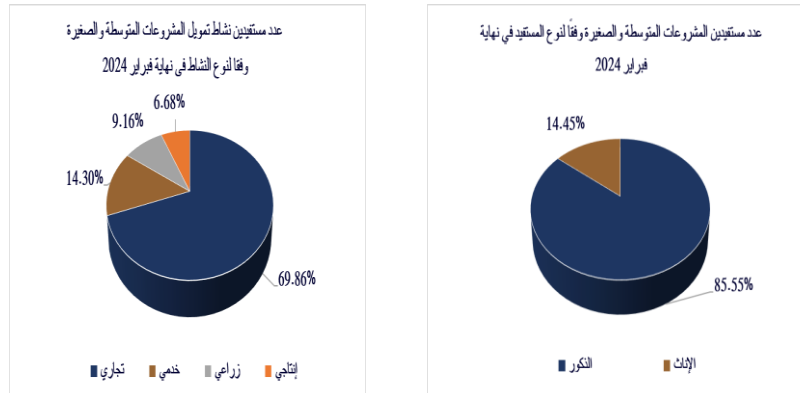


المصدر: وحدة الرقابة على نشاط تمويل المشروعات المتوسطة والصغيرة ومتناهية الصغر للجمعيات والمؤسسات الأهلية والإدارة المركزية للبحوث والتطوير
 عدد المستفيدين (بالآلاف) في نهاية فبراير 2025: هذا الرقم يعبر عن حركة عدد المسددين للقروض والعملاء الجدد منذ 31/3/2016 حتى نهاية شهر فبراير 2025

7.2. عدد المستفيدين في نهاية فبراير 2024

عدد المستفيدين في نهاية فبراير 2024

6.9
ألف مستفيد



المصدر: وحدة الرقابة على نشاط تمويل المشروعات المتوسطة والصغيرة ومتناهية الصغر للجمعيات والمؤسسات الأهلية والإدارة المركزية للبحوث والتطوير
 عدد المستفيدين (بالآلاف) في نهاية فبراير 2025: هذا الرقم يعبر عن حركة عدد المسددين للقروض والعملاء الجدد منذ 31/3/2016 حتى نهاية شهر فبراير 2024

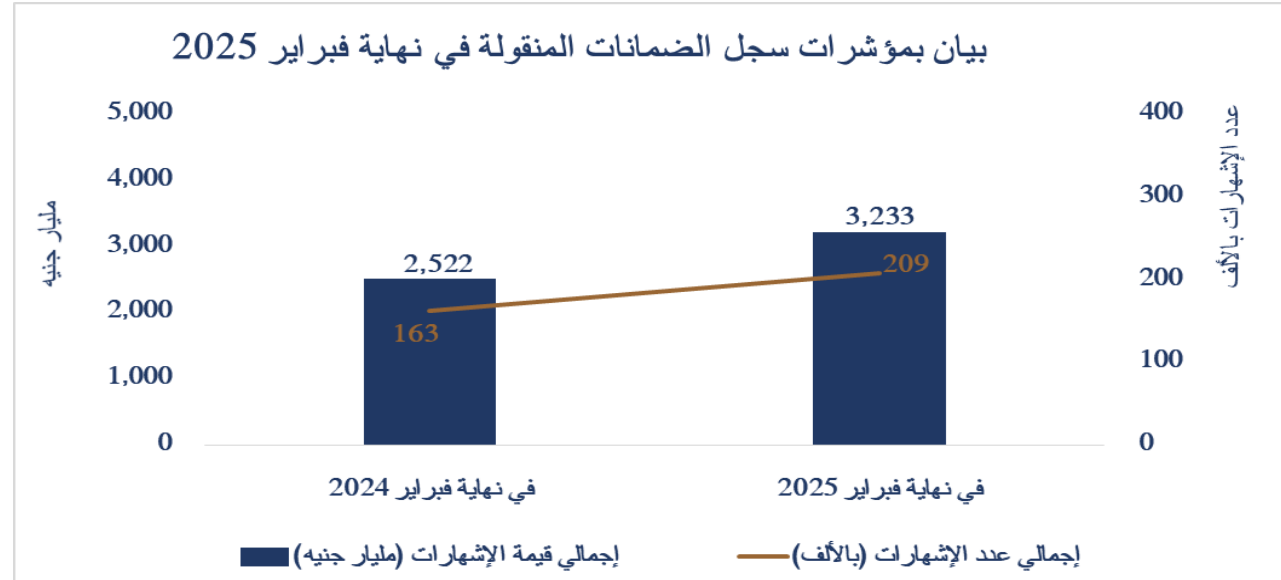
ثامناً: سجل الضمانات المنقولة

1. مؤشرات سجل الضمانات المنقولة

1.1. بيان بمؤشرات سجل الضمانات المنقولة في نهاية فبراير 2025

البيان	في نهاية فبراير 2025	في نهاية فبراير 2024	معدل التغير %
إجمالي عدد الإشهارات (بالألف)	209	163	28.3%
إجمالي قيمة الإشهارات (مليار جنيه)	3,233	2,522	28%

المصدر: وحدة الضمانات المنقولة
 * عدد وقيمة الإشهارات في نهاية فبراير 2025: هذا البيان يعبر عن تطور عدد وقيمة الإشهارات منذ تشغيل السجل في 11 مارس 2018 وحتى نهاية فبراير 2025.



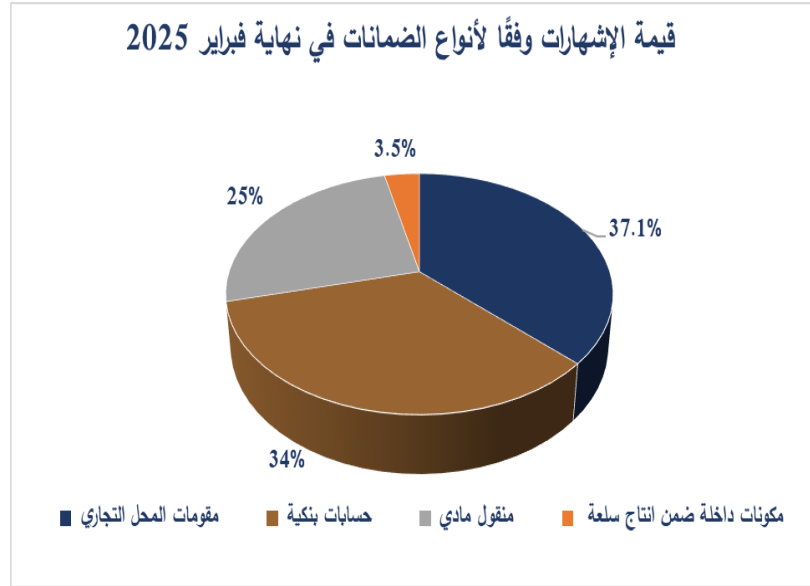
المصدر: وحدة الضمانات المنقولة و الإدارة المركزية للبحوث والتطوير



ثامناً: سجل الضمانات المنقولة (تابع)

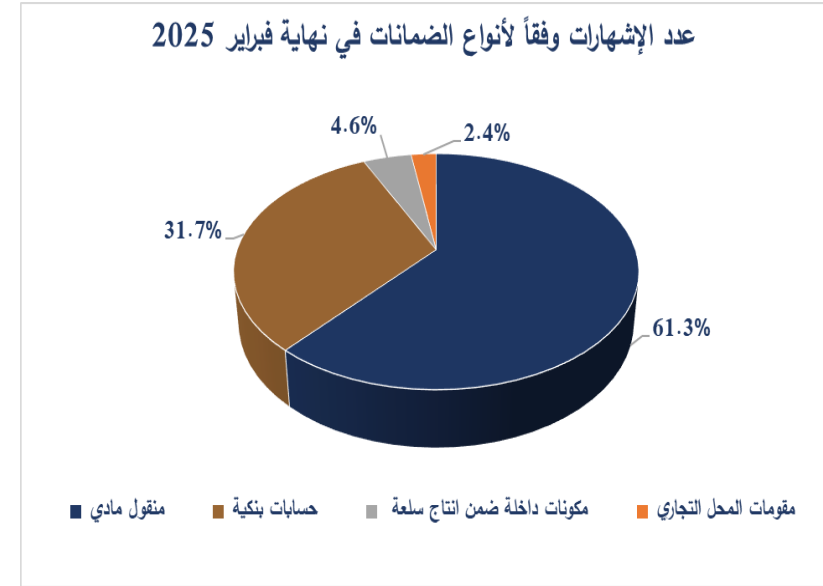
2. تصنيف عدد وقيمة الإشهارات وفقاً لأنواع الضمانات

2.2. قيمة الإشهارات وفقاً لأنواع الضمانات في نهاية فبراير 2025



المصدر: وحدة الضمانات المنقولة والإدارة المركزية للبحوث والتطوير

2.1. عدد الإشهارات وفقاً لأنواع الضمانات في نهاية فبراير 2025



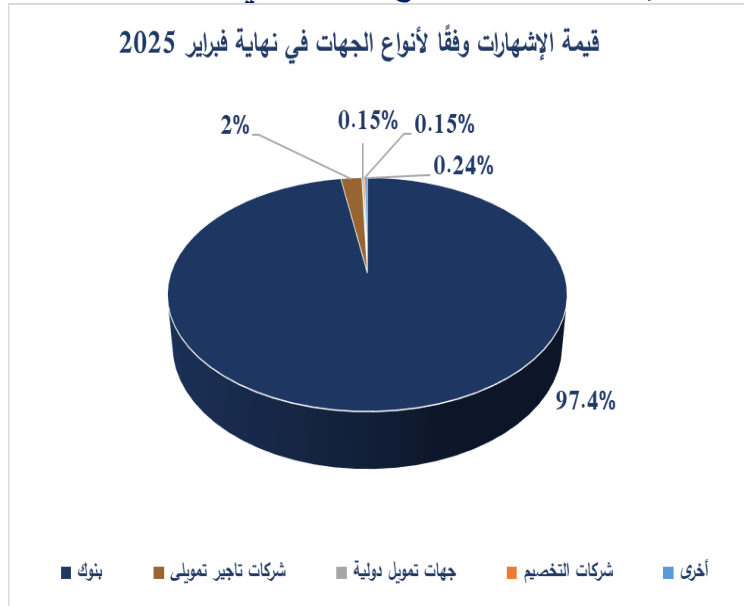
المصدر: وحدة الضمانات المنقولة والإدارة المركزية للبحوث والتطوير



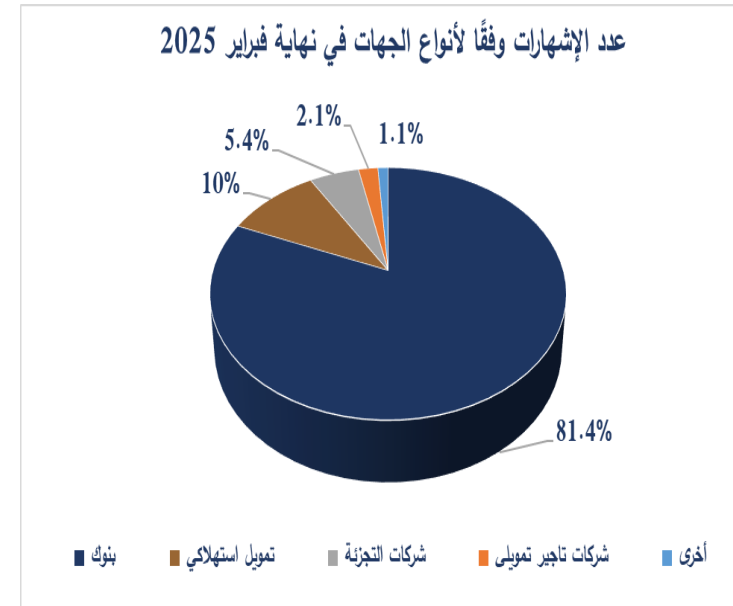
ثامناً: سجل الضمانات المنقولة (تابع)

3. تصنيف عدد وقيمة الإشهارات وفقاً لأنواع الجهات

3.2. قيمة الإشهارات وفقاً لأنواع الجهات في نهاية فبراير 2025



3.1. عدد الإشهارات وفقاً لأنواع الجهات في نهاية فبراير 2025



إيضاح

في إطار حرص الهيئة على رفع معدلات الإفصاح والشفافية والتواصل مع المؤسسات المهنية المتخصصة والجهات ذات العلاقة والمتعاملين مع الأسواق المالية غير المصرفية، فإن الهيئة قد قامت بإعداد هذا التقرير ليتضمن أهم المؤشرات عن نشاط سوق رأس المال والتأمين والتمويل العقاري والتأجير التمويلي والتخصيم والتمويل الاستهلاكي وتمويل المشروعات المتوسطة والصغيرة ومتناهية الصغر وسجل الضمانات المنقولة.

البيانات الواردة بهذا التقرير يتم إعدادها في تاريخ إصداره، وجدير بالذكر أن هذه البيانات قد تكون عرضة للتعديل أو التغيير من وقت لآخر وفقاً لما يرد من الجهات ذات العلاقة، حيث يتم إجراء بعض التسويات والتعديلات والإلغاءات خلال الشهر مما قد يؤدي إلى تغيير بعض الأرقام وفقاً لتاريخ الإصدار.

لا يجوز استخدام البيانات والمعلومات الواردة بالتقرير دون الإشارة إلى مصدرها.





إعداد / الإدارة المركزية للبحوث والسياسات

الهيئة العامة للرقابة المالية

القرية الذكية

مبنى رقم B-137 بالحي المالي

الكيلو 28 طريق مصر اسكندرية الصحراوي - الجيزة

تليفون : 35345350 فاكس : 35370037

بريد إلكتروني : Research@fra.gov.eg

الموقع الإلكتروني : www.fra.gov.eg

