



الهيئة العامة
للرقابة المالية
FINANCIAL REGULATORY AUTHORITY



تقرير الأداء الشهري للأنشطة المالية غير المصرفية

يناير 2025



مجمع المعرفة للثقافة المالية
FINANCIAL LITERACY KNOWLEDGE HUB



w w w . f r a . g o v . e g

محتوى التقرير

الصفحة	
2	أولاً: نشاط سوق رأس المال
5	ثانياً: نشاط التأمين
8	ثالثاً: نشاط التمويل العقاري
11	رابعاً: نشاط التأجير التمويلي
13	خامساً: نشاط التخصيم
15	سادساً: نشاط التمويل الاستهلاكي
17	سابعاً: أنشطة تمويل المشروعات المتوسطة والصغيرة ومتناهية الصغر
23	ثامناً: سجل الضمانات المنقولة



أولاً: نشاط سوق رأس المال

1. تطور السوق الأولي (الإصدارات)

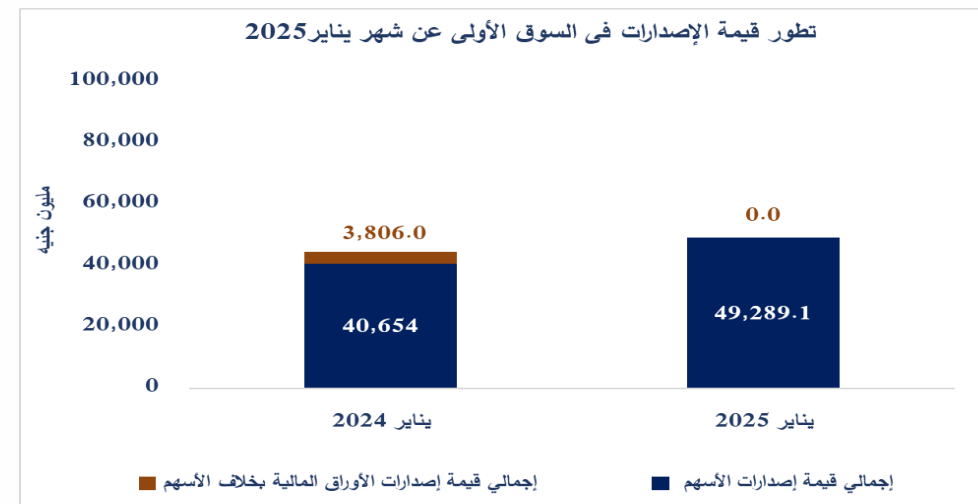
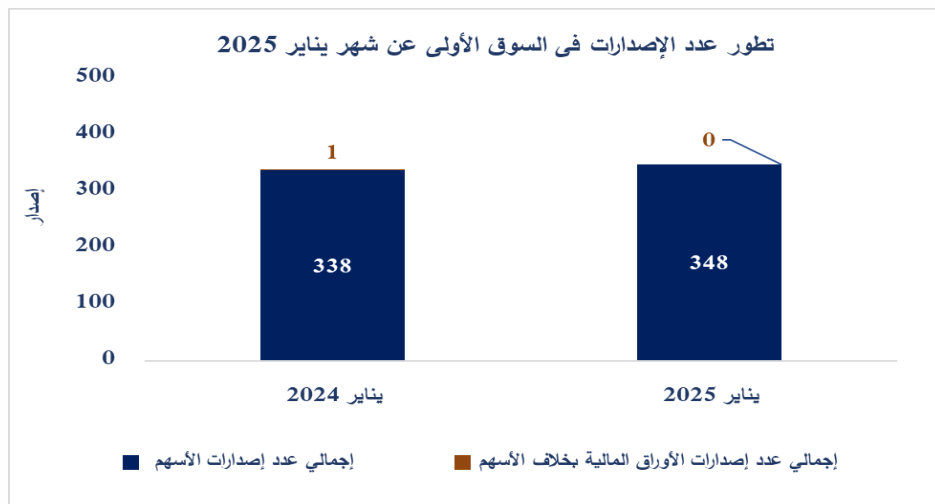
1.1. تطور السوق الأولي (الإصدارات) عن شهر يناير 2025

بيان بموافقات الإصدارات الجديدة عن شهر يناير 2025

البيان	يناير 2025	يناير 2024	معدل التغير %
إجمالي قيمة إصدارات الأسهم	49,289.1	40,654	21.2%
إجمالي قيمة إصدارات الأوراق المالية بخلاف الأسهم	0.0	3,806	-100.0%
إجمالي الإصدارات (بالمليون جنية)	49,289.1	44,460	10.9%
إجمالي عدد إصدارات الأسهم	348.0	338.0	3.0%
إجمالي عدد إصدارات الأوراق المالية بخلاف الأسهم	0.0	1.0	-100.0%
إجمالي عدد الإصدارات	348	339	2.7%

المصدر: الإدارة المركزية لتمويل الشركات

تم إعداد هذا البيان في تاريخ إصدار هذا التقرير، وهو بيان قابل للتعديل حال وقوع إلغاءات أو إضافات أو تعديلات أو تسويات خلال الشهر مما يجعل الرقم مختلف وفقاً لتاريخ الإصدار



المصدر: الإدارة المركزية لتمويل الشركات والإدارة المركزية للبحوث والسياسات

المصدر: الإدارة المركزية لتمويل الشركات والإدارة المركزية للبحوث والسياسات

أولاً: نشاط سوق رأس المال (تابع)

2. تطور السوق الثانوي

يقاس نشاط السوق الثانوي بثلاثة متغيرات (المؤشرات، رأس المال السوقي، إجمالي التداول):

2.1. المؤشرات

بيان بتطور مؤشرات السوق الثانوي

المؤشر	إغلاق يناير 2025	إغلاق يناير 2024	معدل التغير السنوي %	معدل التغير الشهري %	سعر الفتح لأول يوم تداول في يناير 2024	العائد منذ بداية العام*
EGX30	30,010.62	28,281.91	6.1%	0.9%	24,894.3	20.6%
EGX70 EWI	8,551.90	6,326.98	35.2%	5.0%	5,473.4	56.2%
EGX100 EWI	11,698.14	8,985.61	30.2%	4.3%	7,880.4	48.4%

المصدر: تقرير البورصة المصرية (شهر يناير 2025)

*العائد منذ بداية العام: يتم قياسه كنسبة التغير في السعر بين سعر الإغلاق في يناير 2025 وسعر الفتح في يناير 2024

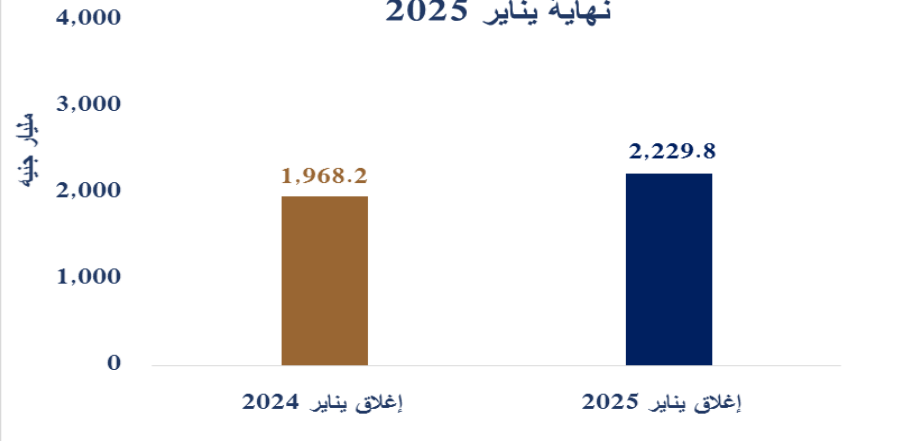
2.2. رأس المال السوقي في نهاية يناير 2025

البيان	إغلاق يناير 2025	إغلاق يناير 2024	معدل التغير %
أسهم مقيدة بالسوق الرئيسي	2,229.8	1,968.2	13.3%
أسهم EGX 30	1,433.7	1,329.8	7.8%
أسهم مقيدة ببورصة النيل	2.6	3	-13%

المصدر: تقرير البورصة المصرية (شهر يناير 2025)

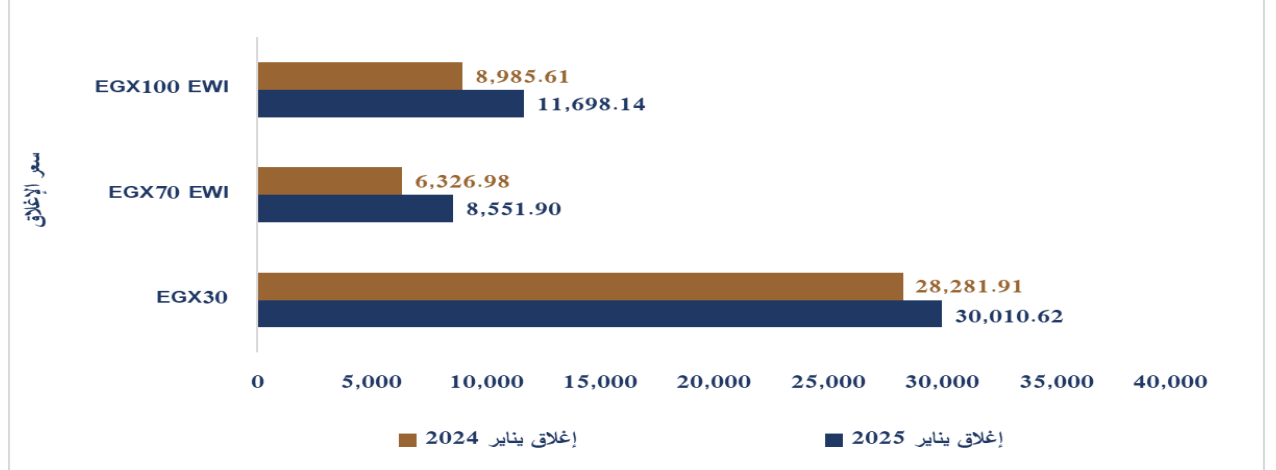
رأس المال السوقي للأسهم المقيدة بالبورصة المصرية في

نهاية يناير 2025



المصدر: البورصة المصرية والإدارة المركزية للبحوث والسياسات

تطور مؤشرات السوق الثانوي في نهاية يناير 2025



المصدر: البورصة المصرية والإدارة المركزية للبحوث والسياسات

أولاً: نشاط سوق رأس المال (تابع)

2. تطور السوق الثانوي

2.3. إجمالي التداولات على الأوراق المالية

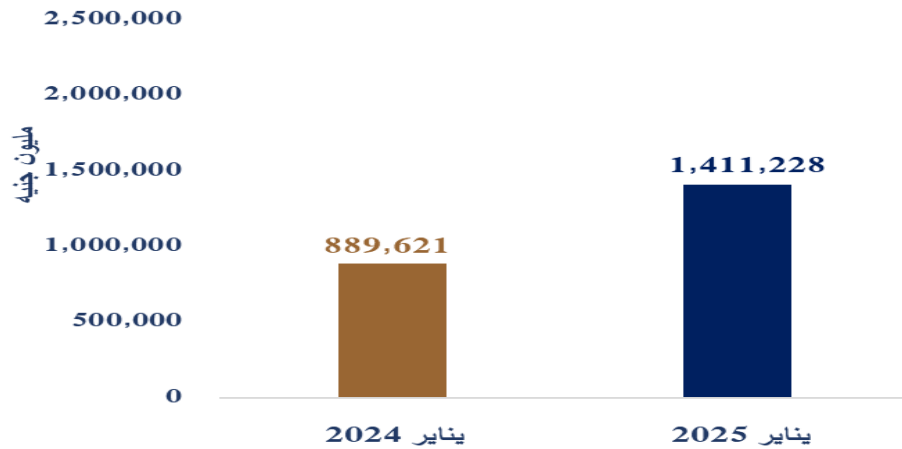
بيان بإجمالي التداولات على الأوراق المالية عن شهر يناير 2025

مليون جنيه

معدل التغير %	يناير 2024	يناير 2025	البيان
-34.7%	120,280.5	78,510.6	قيمة تداول الأسهم
58.6%	889,620.7	1,411,227.7	قيمة تداول السندات وأذون الخزانة
47.5%	1,009,901	1,489,738	إجمالي قيمة التداول

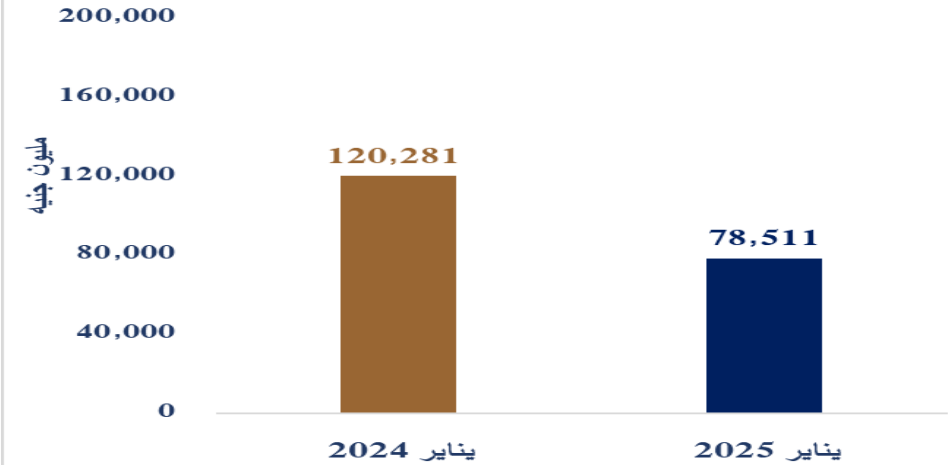
المصدر: تقرير البورصة المصرية (شهر يناير 2025)

قيمة تداول السندات وأذون الخزانة عن شهر يناير 2025



المصدر: البورصة المصرية والإدارة المركزية للبحوث والسياسات

قيمة تداول الأسهم عن شهر يناير 2025



المصدر: البورصة المصرية والإدارة المركزية للبحوث والسياسات

ثانياً: نشاط التأمين

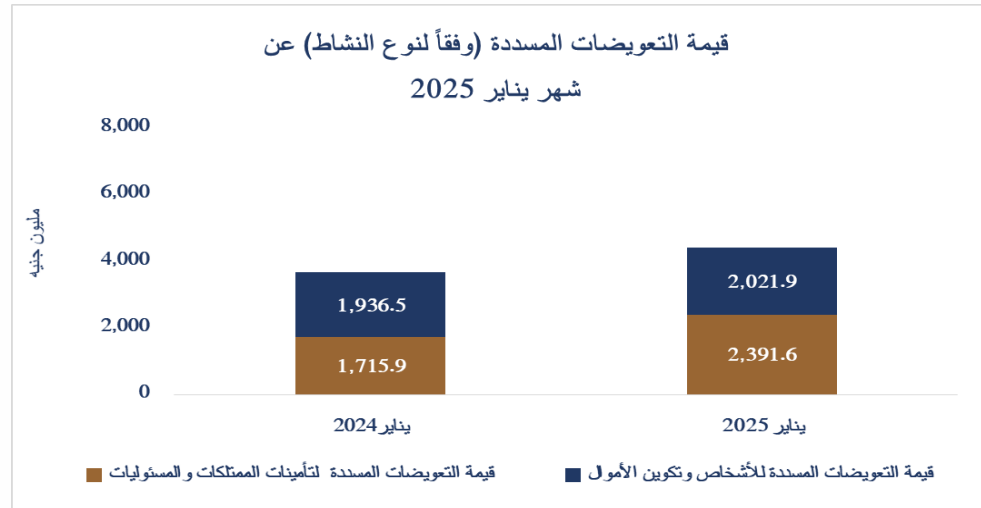
1. مؤشرات نشاط التأمين (وفقاً لنوع النشاط)

(مليون جنيه)

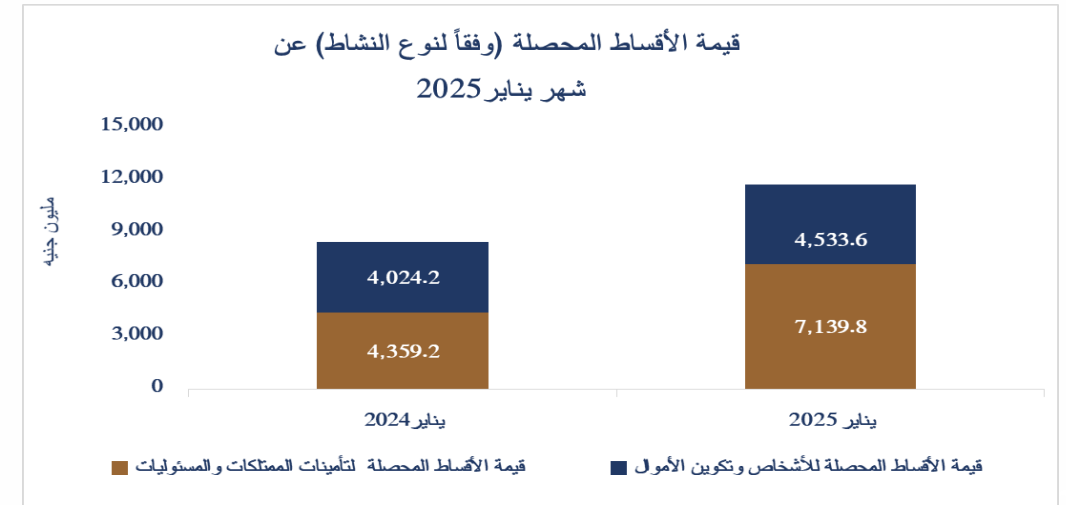
1.1. مؤشرات نشاط التأمين (وفقاً لنوع النشاط) عن شهر يناير 2025

النوع	يناير 2025	يناير 2024	معدل التغير %
قيمة الأقساط المحصلة لتأمينات الممتلكات والمسئوليات	7,139.8	4,359.2	63.8%
قيمة الأقساط المحصلة للأشخاص وتكوين الأموال	4,533.6	4,024.2	12.7%
إجمالي	11,673.4	8,383.4	39.2%
قيمة التعويضات المسددة لتأمينات الممتلكات والمسئوليات	2,391.6	1,715.9	39.4%
قيمة التعويضات المسددة للأشخاص وتكوين الأموال	2,021.9	1,936.5	4.4%
إجمالي	4,413.5	3,652.4	20.8%

المصدر: الإدارة العامة للدعم الفني لشركات التأمين
 تم إعداد هذا البيان في تاريخ إصدار هذا التقرير، وهو بيان قابل للتعديل حال وقوع الغاءات أو إضافات أو تعديلات أو تسويات خلال الشهر مما يجعل الرقم مختلف وفقاً لتاريخ الإصدار



المصدر: الإدارة العامة للدعم الفني لشركات التأمين والإدارة المركزية للبحوث والسياسات



المصدر: الإدارة العامة للدعم الفني لشركات التأمين والإدارة المركزية للبحوث والسياسات

ثانياً: نشاط التأمين (تابع)

2. مؤشرات التأمين (وفقاً لنوع التأمين)

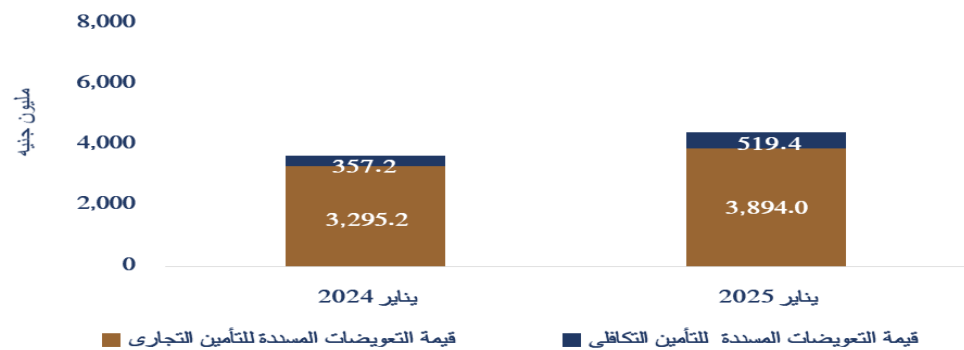
2.1. مؤشرات التأمين (وفقاً لنوع التأمين) عن شهر يناير 2025

(مليون جنيه)

البيان	يناير 2025	يناير 2024	معدل التغير %
قيمة الأقساط المحصلة للتأمين التجاري	9,748.0	7,204.8	35.3%
قيمة الأقساط المحصلة للتأمين التكافلي	1,925.4	1,178.6	63.4%
إجمالي	11,673.4	8,383.4	39.2%
قيمة التعويضات المسددة للتأمين التجاري	3,894.0	3,295.2	18.2%
قيمة التعويضات المسددة للتأمين التكافلي	519.4	357.2	45.4%
إجمالي	4,413.4	3,652.4	20.8%

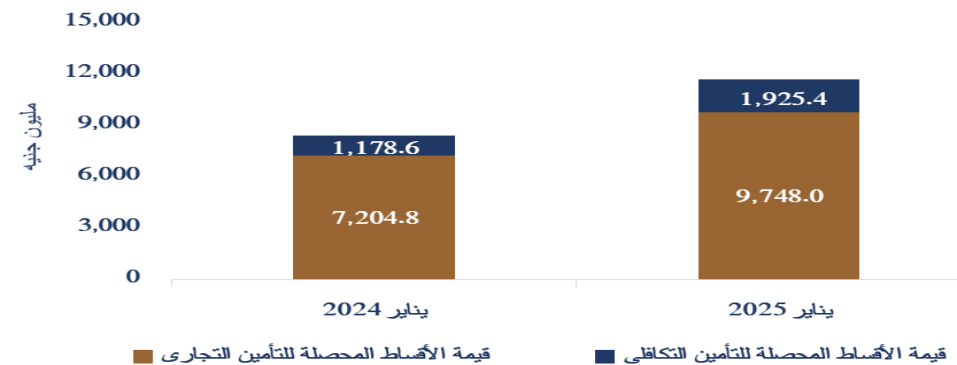
المصدر: الإدارة العامة للدعم الفني لشركات التأمين
تم إعداد هذا البيان في تاريخ إصدار هذا التقرير، وهو بيان قابل للتعديل حال وقوع إلغاءات أو إضافات أو تعديلات أو تسويات خلال الشهر مما يجعل الرقم مختلف وفقاً لتاريخ الإصدار

قيمة التعويضات المسددة (وفقاً لنوع التأمين) عن شهر يناير 2025



المصدر: الإدارة العامة للدعم الفني لشركات التأمين والإدارة المركزية للبحوث والسياسات

قيمة الأقساط المحصلة (وفقاً لنوع التأمين) عن شهر يناير 2025



المصدر: الإدارة العامة للدعم الفني لشركات التأمين والإدارة المركزية للبحوث والسياسات



ثانياً: نشاط التأمين (تابع)

3. استثمارات صناديق التأمين الخاصة

3.1. الاستثمارات الجديدة لصناديق التأمين الخاصة عن شهر يناير 2025

(مليار جنيه)

معدل التغير %	يناير 2024	يناير 2025	البيان
-2.6%	2.23	2.17	الاستثمارات الجديدة لصناديق التأمين الخاصة (بالمليار جنيه)*

المصدر: الإدارة المركزية للأشرف والرقابة على صناديق التأمين الخاصة
 * استثمارات صناديق التأمين الخاصة: تمثل الاستثمارات الجديدة عن شهر يناير 2025 ويناير 2024 على التوالي



ثالثاً: نشاط التمويل العقاري

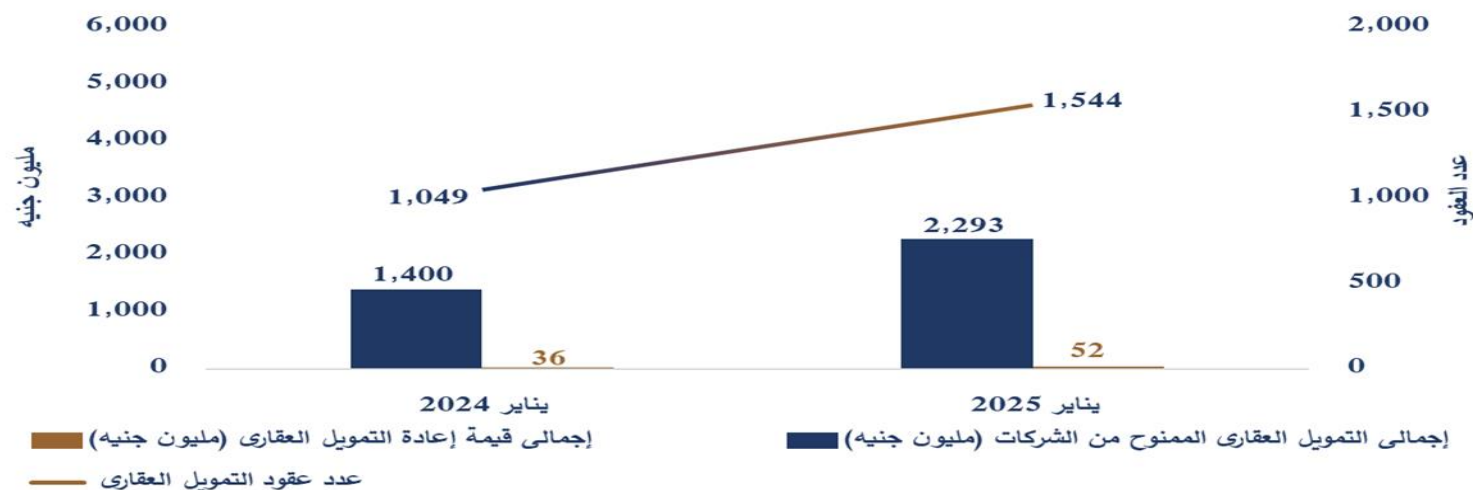
1. مؤشرات التمويل العقاري

1.1. مؤشرات التمويل العقاري عن شهر يناير 2025

البيان	يناير 2025	يناير 2024	معدل التغير %
إجمالي التمويل العقاري الممنوح من الشركات (مليون جنيه)	2,293	1,400	63.8%
إجمالي قيمة إعادة التمويل العقاري (مليون جنيه)	52	36	43.3%
عدد عقود التمويل العقاري	1,544	1,049	47.2%

المصدر: قطاع التمويل غير المصرفي
 بلغت إجمالي قيمة أرصدة التمويل العقاري لدى شركات التمويل العقاري في نهاية يناير 2025 مبلغ 34352 مليون جنيه مقارنة بمبلغ 21096 مليون جنيه في يناير 2024. ويعبر هذا الرقم عن رصيد خلال لحظة زمنية محددة.

بيان (شهري) مقارنة بمؤشرات نشاط التمويل العقاري عن شهر يناير 2025



المصدر: قطاع التمويل غير المصرفي والإدارة المركزية للبحوث والسياسات

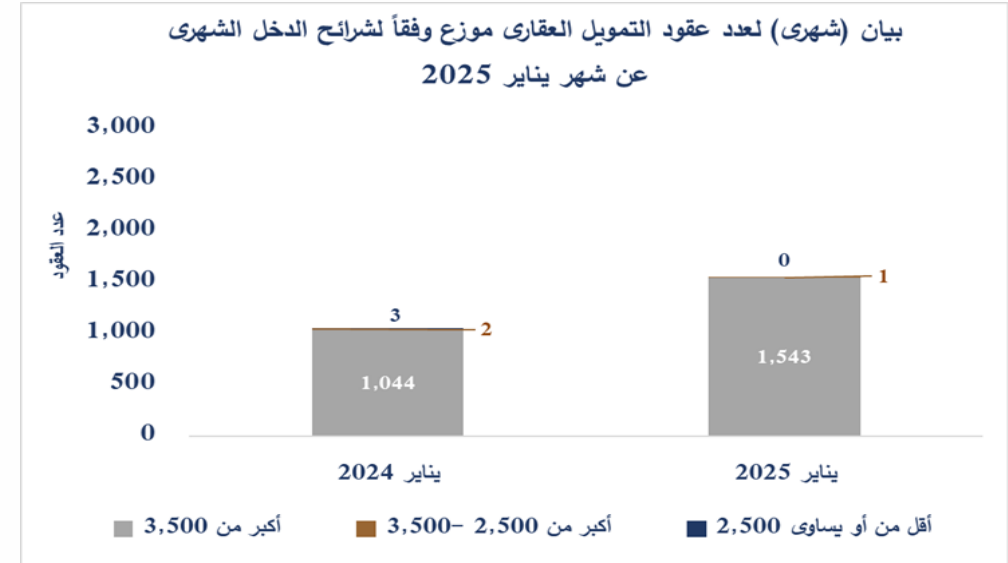
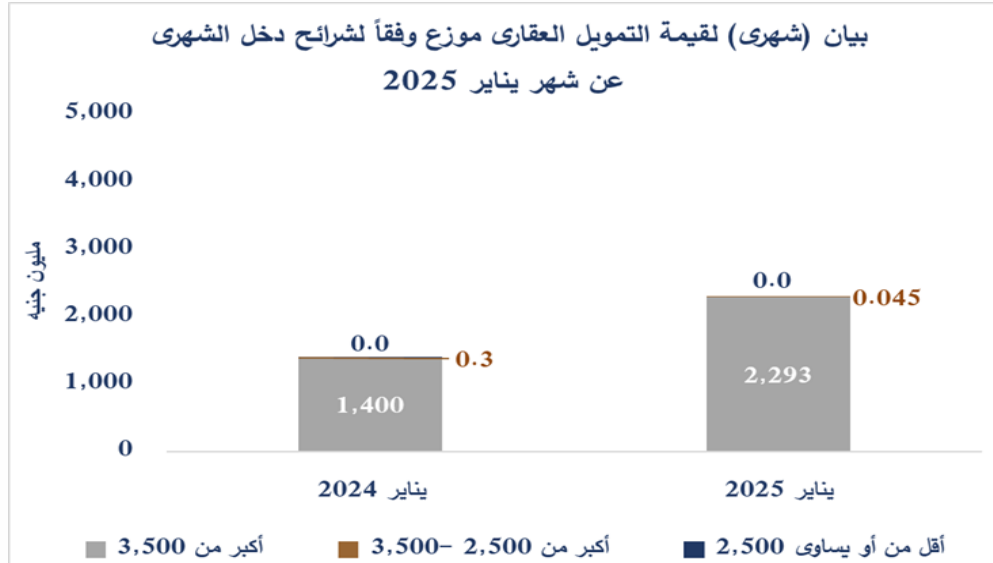
ثالثاً: نشاط التمويل العقاري (تابع)

2. تطور التمويل العقاري وفقاً لشرائح الدخل الشهري

2.1. تطور التمويل العقاري وفقاً لشرائح الدخل الشهري عن شهر يناير 2025

يناير 2024		يناير 2025		
قيمة لتمويل عقارى (مليون جنيه)	عدد عقود لتمويل عقارى	قيمة لتمويل عقارى (مليون جنيه)	عدد عقود لتمويل عقارى	شريحة دخل (القيمة بلجتيه)
0.0	3	0	0	أقل من أو يساوى 2,500
0.3	2	0.045	1	أكبر من 2,500 – 3,500
1,400	1,044	2,293	1,543	أكبر من 3,500
1,400	1,049	2,293	1,544	الإجمالي

المصدر: قطاع التمويل غير المصرفي



المصدر: قطاع التمويل غير المصرفي والإدارة المركزية للبحوث والسياسات

المصدر: قطاع التمويل غير المصرفي والإدارة المركزية للبحوث والسياسات

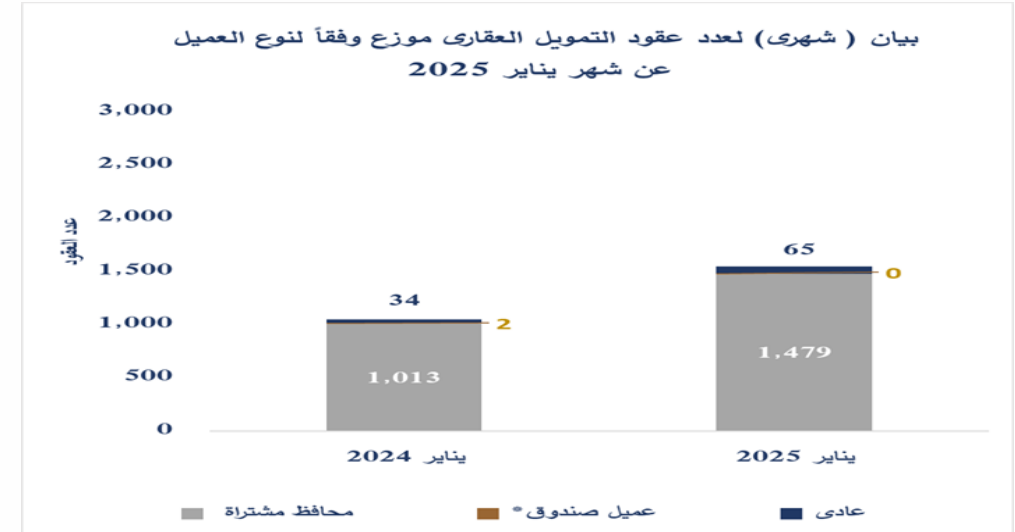
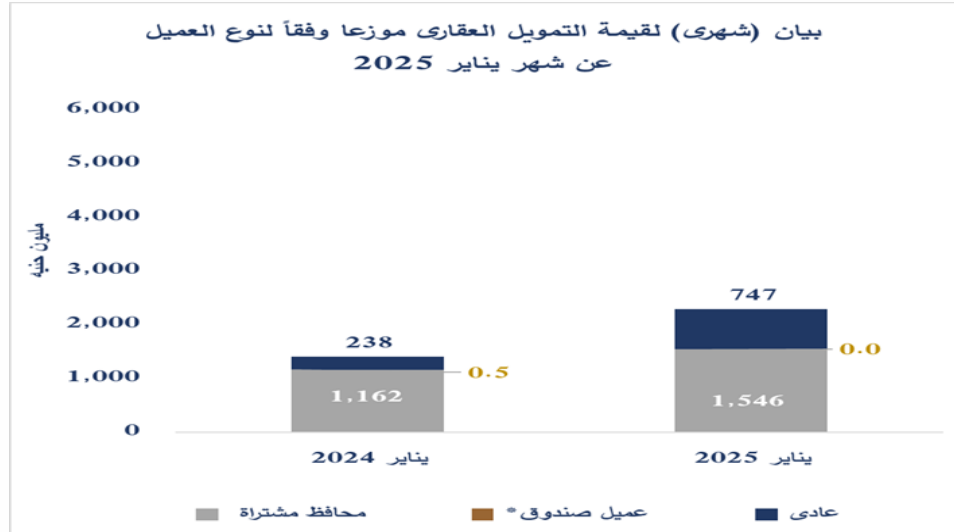
ثالثاً: نشاط التمويل العقاري (تابع)

3. تطور التمويل العقاري وفقاً لنوع العميل

3.1. تطور التمويل العقاري وفقاً لنوع العميل عن شهر يناير 2025

يناير 2024		يناير 2025		البيان
قيمة التمويل العقاري (مليون جنيه)	عدد عقود التمويل العقاري	قيمة التمويل العقاري (مليون جنيه)	عدد عقود التمويل العقاري	
238	34	747	65	عادي
0.5	2	0.0	0	عميل صندوق*
1,162	1,013	1,546	1,479	محافظ مشتراة
1,400	1,049	2,293	1,544	الاجمالي

المصدر: قطاع التمويل غير المصرفي
* عملاء شركات التمويل العقاري فقط بدون عملاء البنوك



المصدر: قطاع التمويل غير المصرفي والإدارة المركزية للبحوث والسياسات

المصدر: قطاع التمويل غير المصرفي والإدارة المركزية للبحوث والسياسات

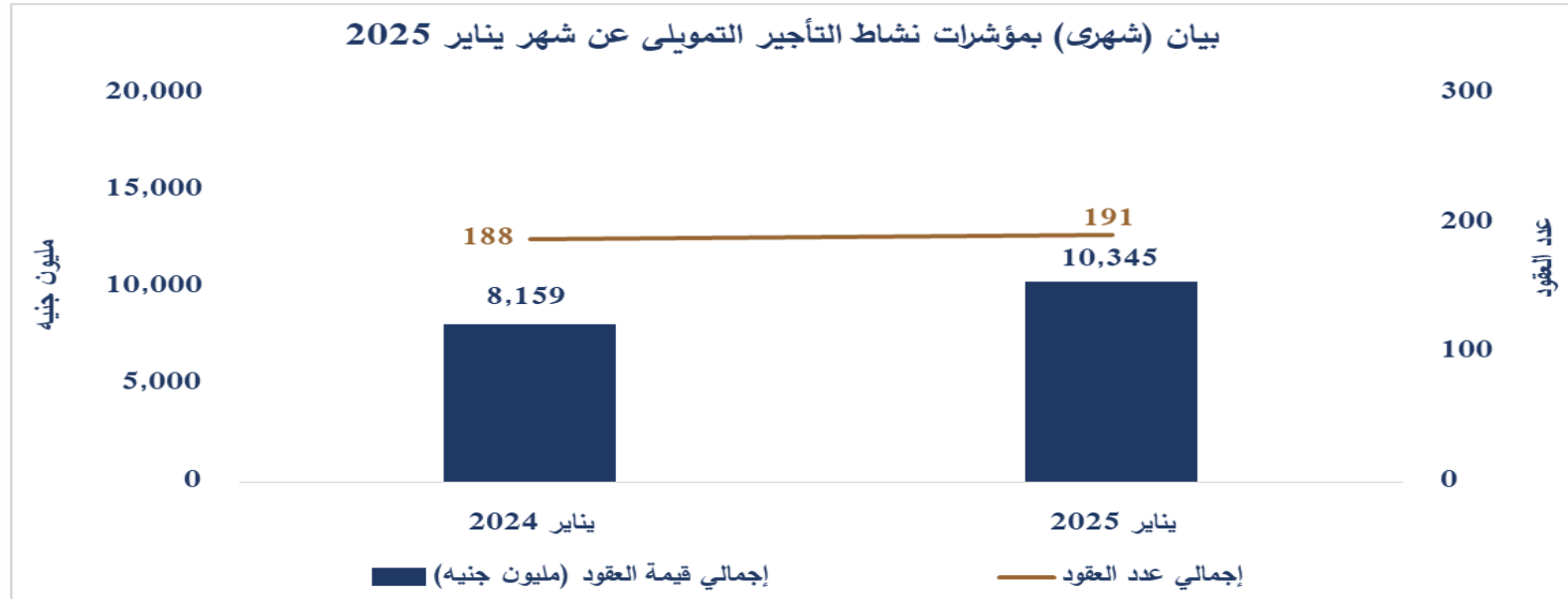
رابعاً: نشاط التأجير التمويلي

1. مؤشرات التأجير التمويلي

1.1. مؤشرات التأجير التمويلي عن شهر يناير 2025

البيان	يناير 2025	يناير 2024	معدل التغير %
إجمالي عدد العقود	191	188	1.6%
إجمالي قيمة العقود (مليون جنيه)	10,345	8,159	26.8%

المصدر: قطاع التمويل غير المصرفي



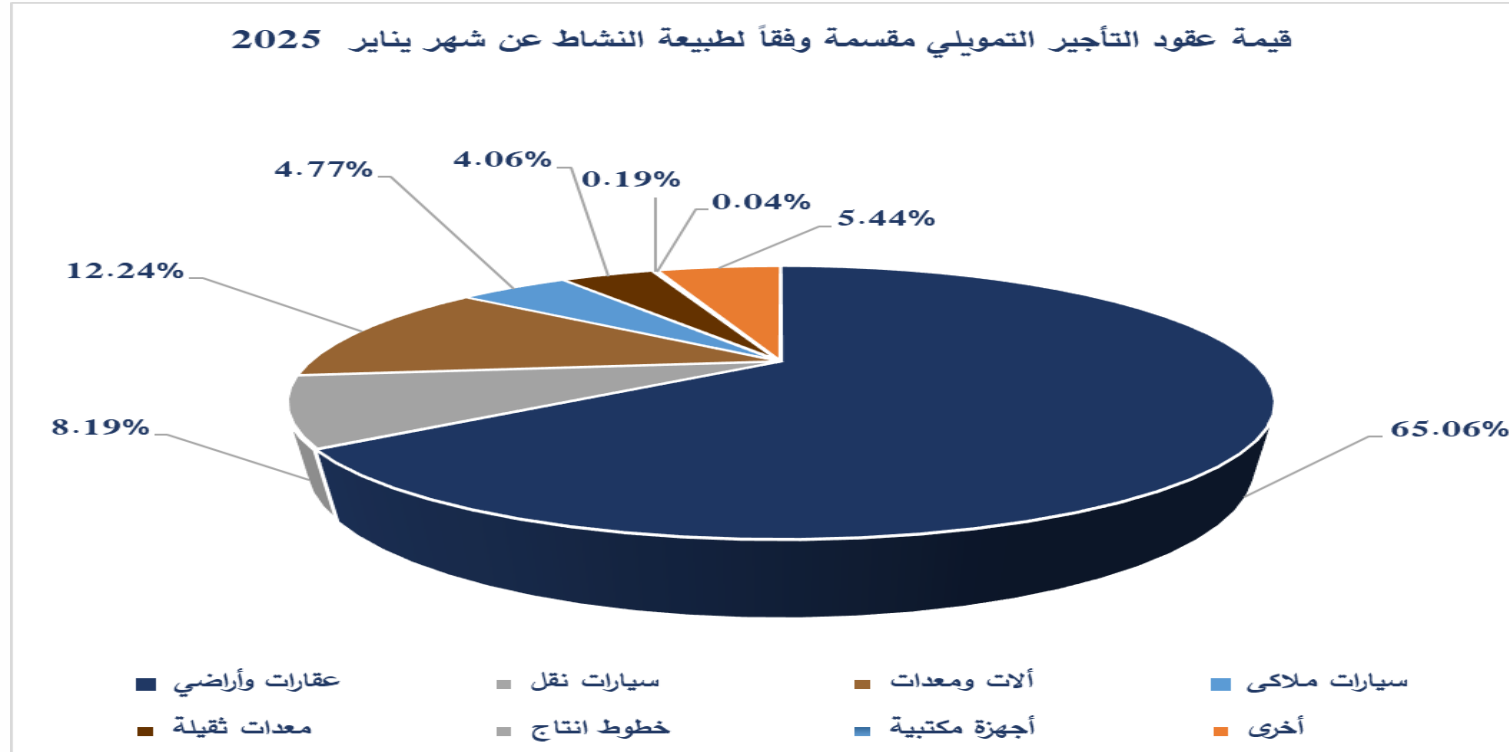
المصدر: قطاع التمويل غير المصرفي والإدارة المركزية للبحوث والسياسات



رابعاً: نشاط التأجير التمويلي (تابع)

2. تصنيف عقود التأجير التمويلي وفقاً للنشاط

2.1. تصنيف عقود التأجير التمويلي وفقاً للنشاط عن شهر يناير 2025



المصدر: قطاع التمويل غير المصرفي والإدارة المركزية للبحوث والسياسات



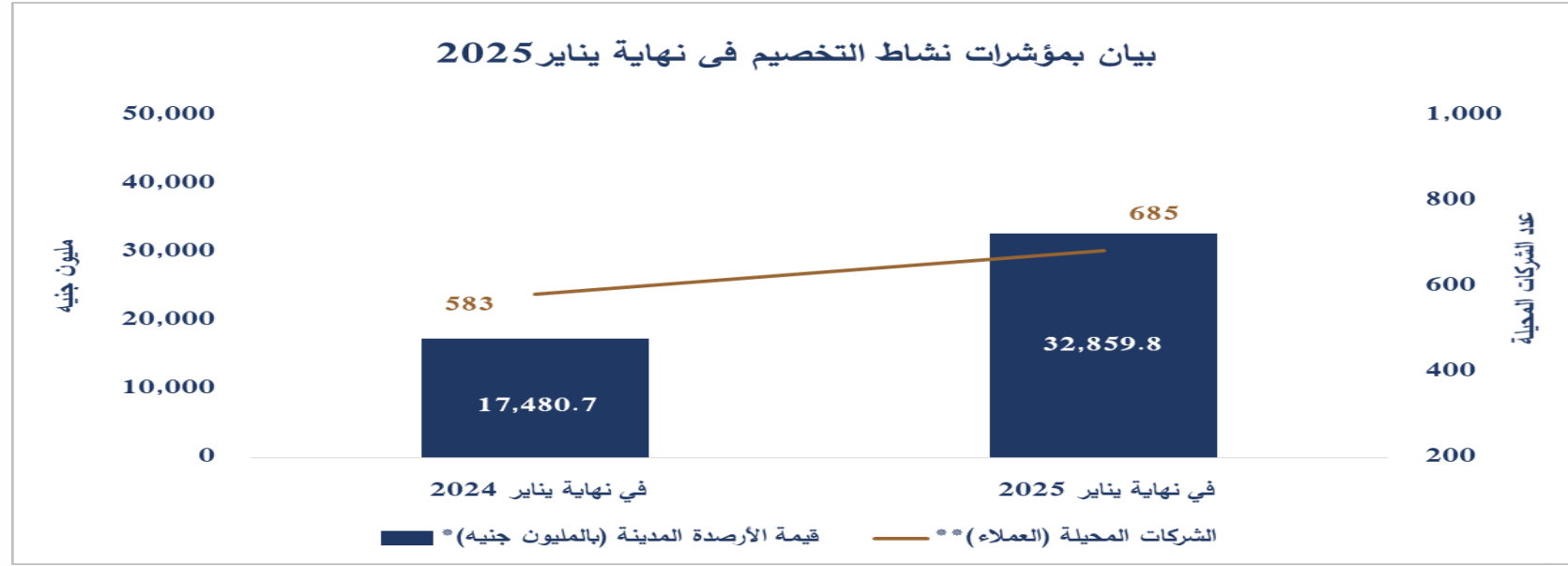
خامساً: نشاط التخصيم

1. مؤشرات نشاط التخصيم

1.1. بيان بمؤشرات نشاط التخصيم في نهاية يناير 2025

البيان	في نهاية يناير 2025	في نهاية يناير 2024	معدل التغير %
قيمة الأرصدة المدينة (بالمليون جنيه)*	32,859.8	17,480.7	88.0%
الشركات المحيلة (العملاء)**	685	583	17.5%

المصدر: قطاع التمويل غير المصرفي والإدارة المركزية للبحوث والسياسات
 *حجم الأرصدة المدينة (بالمليون جنيه) في نهاية يناير 2025: هذا الرقم يعبر عن حجم الأرصدة المدينة في لحظة تاريخية محددة.
 ** الشركات المحيلة (العملاء) يعبر عن العدد في نهاية يناير 2025: هذا الرقم يعبر عن عدد العملاء في لحظة تاريخية محددة.



المصدر: الإدارة المركزية للتمويل و الإدارة المركزية للبحوث والسياسات

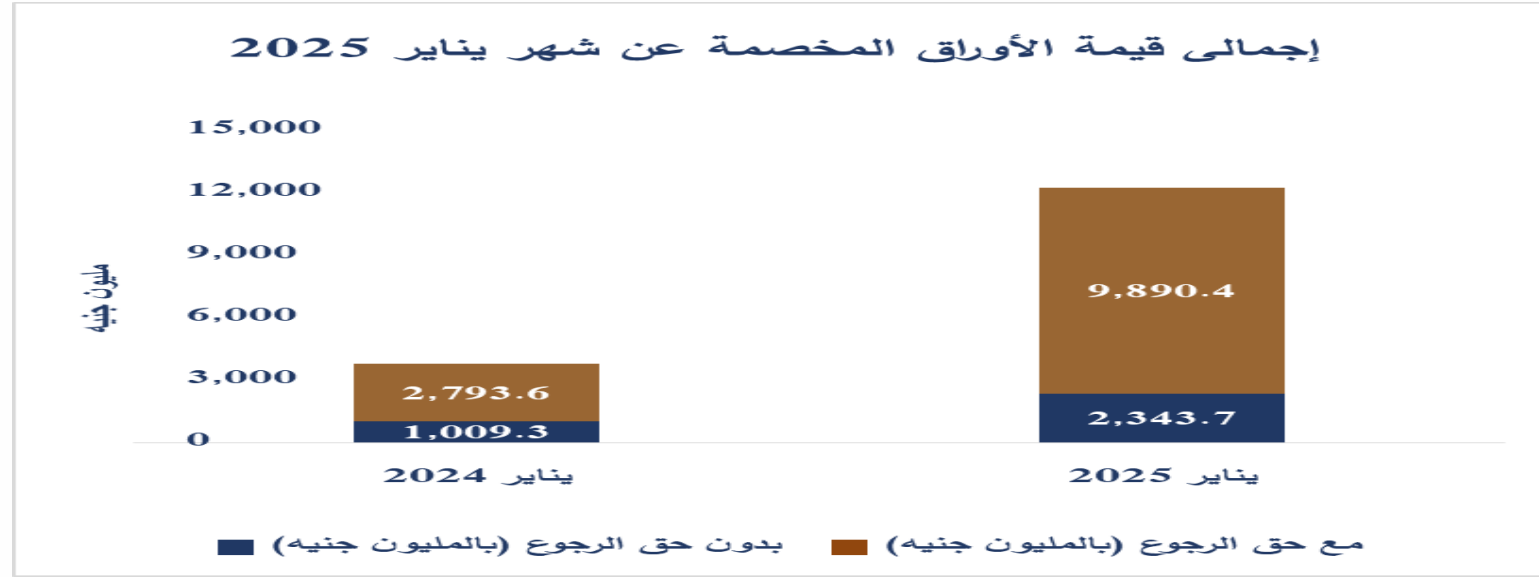
خامساً: نشاط التخصيم (تابع)

2. إجمالي قيمة الأوراق المخصصة

2.1. إجمالي قيمة الأوراق المخصصة عن شهر يناير 2025

البيان	يناير 2025	يناير 2024	معدل التغير %
إجمالي قيمة الأوراق المخصصة (بالمليون جنيه)	12,234.0	3,803.0	221.7%
مع حق الرجوع (بالمليون جنيه)	9,890.4	2,793.6	254.0%
بدون حق الرجوع (بالمليون جنيه)	2,343.7	1,009.3	132.2%

المصدر: قطاع التمويل غير المصرفي



المصدر: قطاع التمويل غير المصرفي والإدارة المركزية للبحوث والسياسات

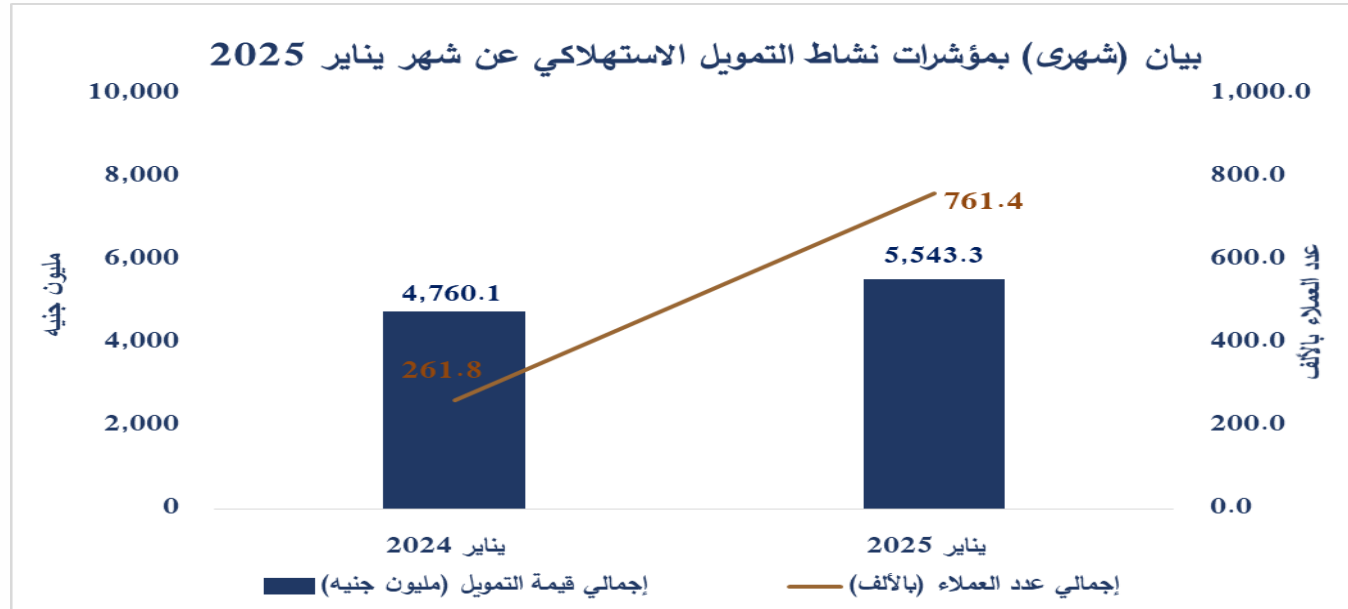
سادساً: نشاط التمويل الاستهلاكي

1. مؤشرات التمويل الاستهلاكي

1.1. مؤشرات التمويل الاستهلاكي عن شهر يناير 2025

البيان	يناير 2025	يناير 2024	معدل التغير %
إجمالي عدد العملاء (بالألف)	761.4	261.8	190.8%
إجمالي قيمة التمويل (مليون جنيه)	5,543.3	4,760.1	16.5%

المصدر: قطاع التمويل غير المصرفي والإدارة المركزية للبحوث والسياسات



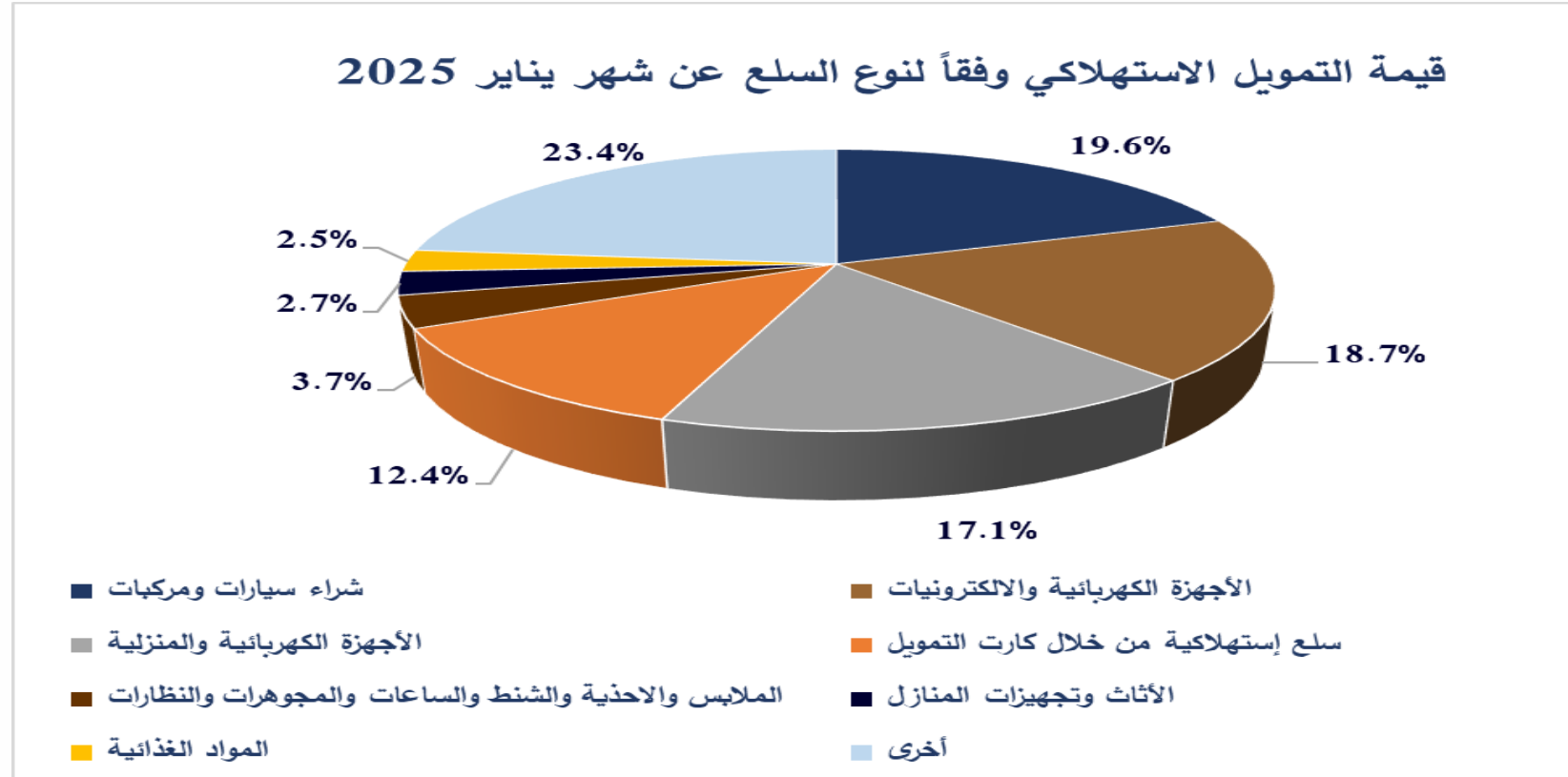
المصدر: قطاع التمويل غير المصرفي والإدارة المركزية للبحوث والسياسات



سادساً: نشاط التمويل الاستهلاكي (تابع)

2. تصنيف قيمة التمويل الاستهلاكي وفقاً لنوع السلع والخدمات

2.1. قيمة التمويل الاستهلاكي وفقاً لنوع السلع والخدمات عن شهر يناير 2025



المصدر: قطاع التمويل غير المصرفي والإدارة المركزية للبحوث والسياسات

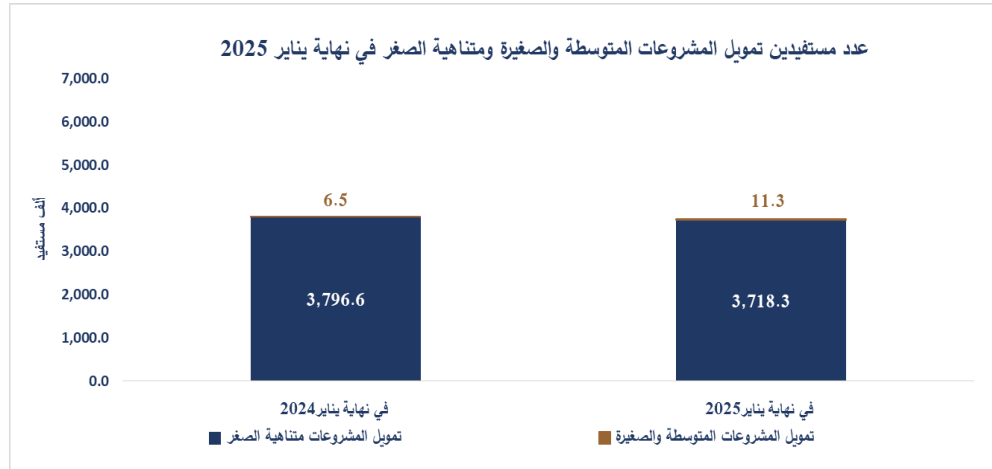
سابعاً: أنشطة تمويل المشروعات المتوسطة والصغيرة ومتناهية الصغر

1. عدد المستفيدين وأرصدة تمويل المشروعات المتوسطة والصغيرة ومتناهية الصغر في نهاية يناير 2025

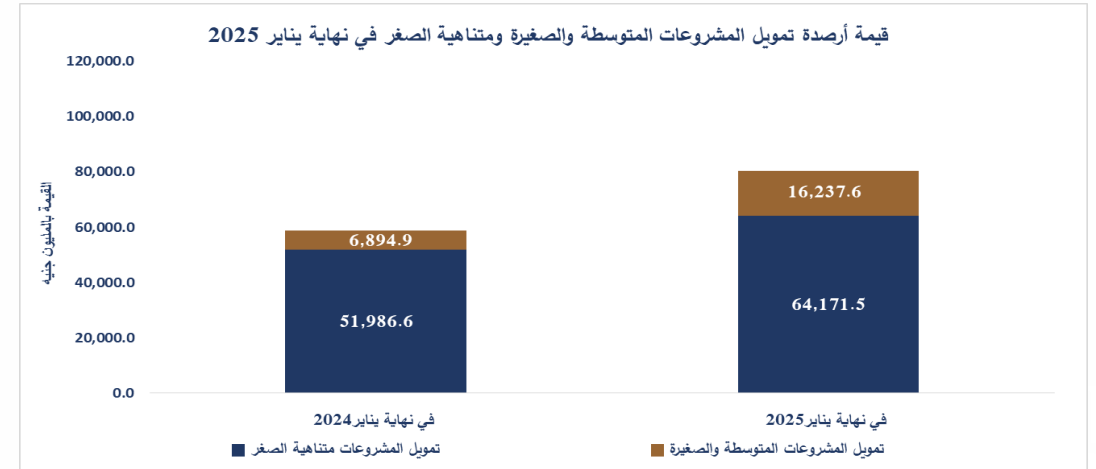
في نهاية يناير 2024		في نهاية يناير 2025		النشاط
أرصدة التمويل (بالمليون جنيه)	عدد المستفيدين (بالألف)	أرصدة التمويل (بالمليون جنيه)	عدد المستفيدين (بالألف)	
51,986.6	3,796.6	64,171.5	3,718.3	تمويل المشروعات متناهية الصغر
6,894.9	6.5	16,237.6	11.3	تمويل المشروعات المتوسطة والصغيرة
58,881.4	3,803.1	80,409.1	3,729.6	الإجمالي

المصدر: وحدة الرقابة على نشاط التمويل متناهي الصغر للجمعيات والمؤسسات الأهلية والإدارة المركزية للبحوث والسياسات
 أرصدة التمويل (بالمليون جنيه) في نهاية شهر يناير 2025: هذا الرقم يعبر عن حجم الأرصدة المدينة في لحظة تاريخية محددة
 عدد المستفيدين (بالألف) في نهاية شهر يناير 2025: هذا الرقم يعبر عن عدد المستفيدين في لحظة تاريخية محددة

1.2. عدد المستفيدين في نهاية يناير 2025



1.1. أرصدة التمويل في نهاية يناير 2025



المصدر: وحدة الرقابة على نشاط تمويل المشروعات المتوسطة والصغيرة ومتناهية الصغر للجمعيات والمؤسسات الأهلية والإدارة المركزية للبحوث والسياسات

المصدر: وحدة الرقابة على نشاط تمويل المشروعات المتوسطة والصغيرة ومتناهية الصغر للجمعيات والمؤسسات الأهلية والإدارة المركزية للبحوث والسياسات

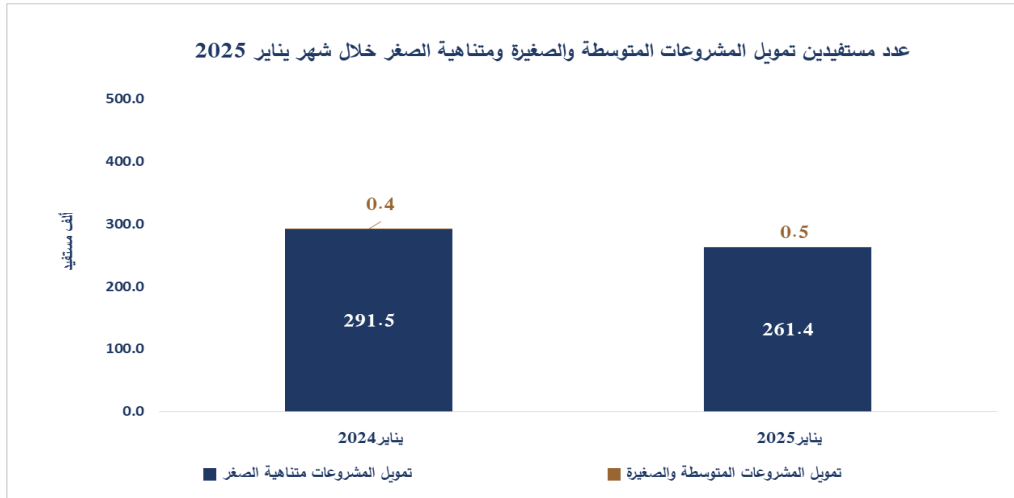
سابعاً: أنشطة تمويل المشروعات المتوسطة والصغيرة ومتناهية الصغر

2. عدد المستفيدين وقيمة التمويل الممنوح للمشروعات المتوسطة والصغيرة ومتناهية الصغر خلال شهر يناير 2025

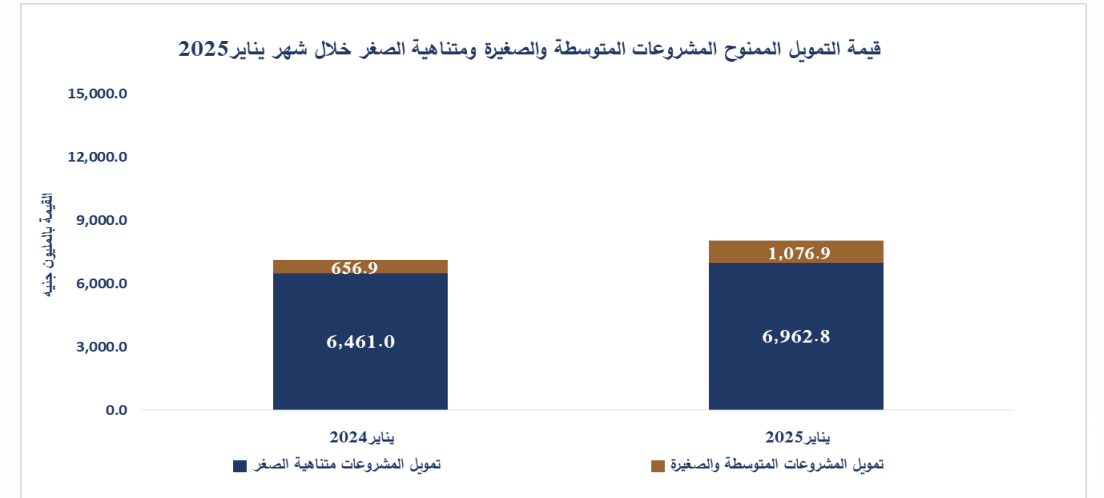
يناير 2024		يناير 2025		النشاط
عدد المستفيدين (بالآلاف)	قيمة التمويل الممنوح (بالمليون جنيه)	عدد المستفيدين (بالآلاف)	قيمة التمويل الممنوح (بالمليون جنيه)	
291.5	6,461.0	261.4	6,962.8	تمويل المشروعات متناهية الصغر
0.4	656.9	0.5	1,076.9	تمويل المشروعات المتوسطة والصغيرة
291.9	7,117.9	261.9	8,039.7	الإجمالي

المصدر: وحدة الرقابة على نشاط التمويل متناهي الصغر للجمعيات والمؤسسات الأهلية والإدارة المركزية للبحوث والسياسات

2.2. عدد المستفيدين خلال شهر يناير 2025



2.1. قيمة التمويل الممنوح خلال شهر يناير 2025



المصدر: وحدة الرقابة على نشاط تمويل المشروعات المتوسطة والصغيرة ومتناهية الصغر للجمعيات والمؤسسات الأهلية والإدارة المركزية للبحوث والسياسات

المصدر: وحدة الرقابة على نشاط تمويل المشروعات المتوسطة والصغيرة ومتناهية الصغر للجمعيات والمؤسسات الأهلية والإدارة المركزية للبحوث والسياسات

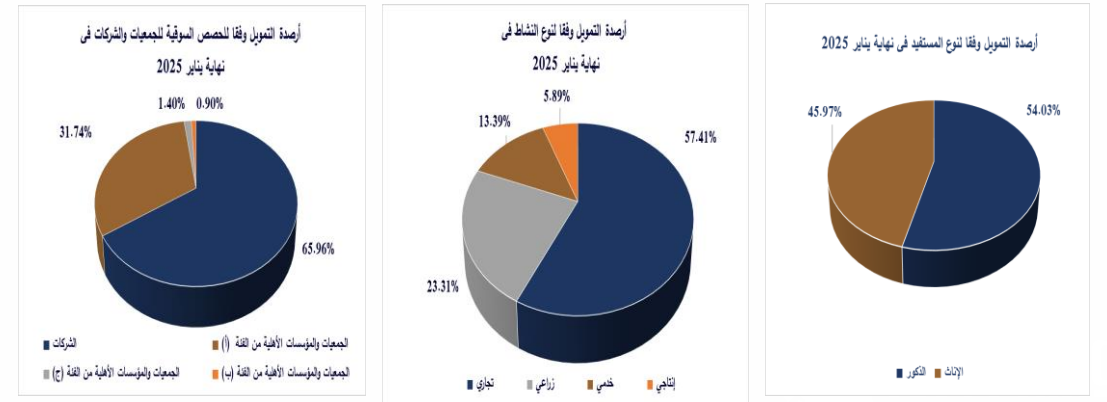
سابعاً: أنشطة تمويل المشروعات المتوسطة والصغيرة ومتناهية الصغر

3. تمويل المشروعات متناهية الصغر وفقاً لأرصدة التمويل

3.1. أرصدة التمويل في نهاية يناير 2025

أرصدة التمويل في نهاية يناير 2025

64.2
مليار جنيه

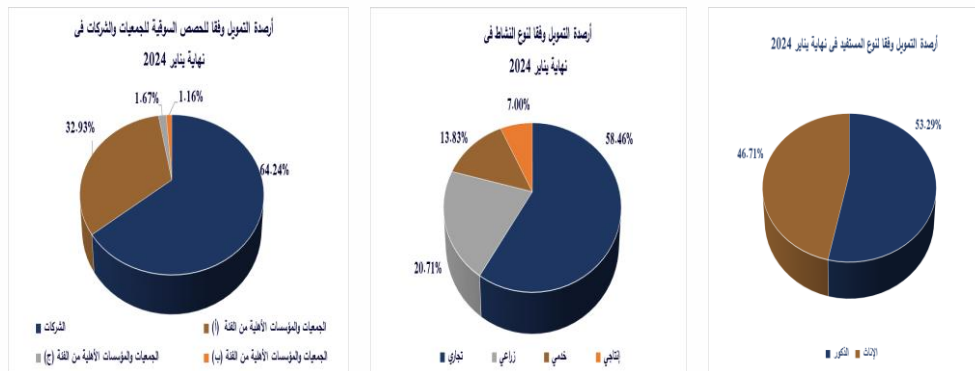


المصدر: وحدة الرقابة على نشاط التمويل متناهية الصغر للجمعيات والمؤسسات الأهلية والإدارة المركزية للبحوث والسياسات
أرصدة التمويل (بالمليون جنيه) في نهاية شهر يناير 2025: هذا الرقم يعبر عن حجم الأرصدة المدبنة في لحظة تاريخية محددة

3.2. أرصدة التمويل في نهاية يناير 2024

أرصدة التمويل في نهاية يناير 2024

51.9
مليار جنيه



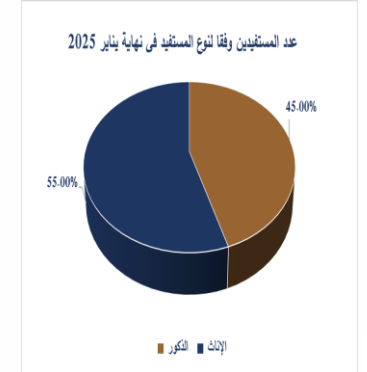
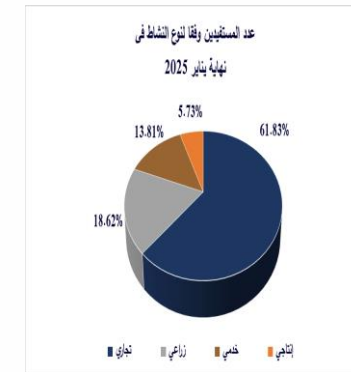
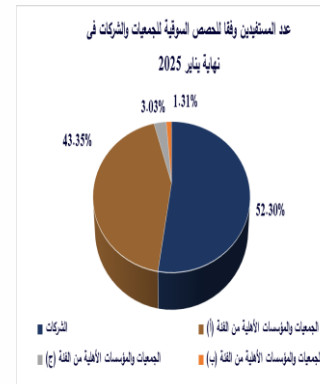
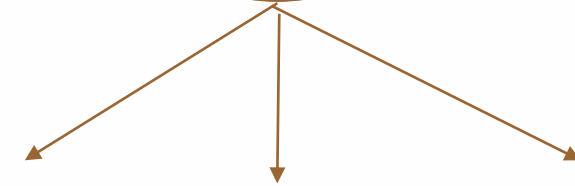
المصدر: وحدة الرقابة على نشاط التمويل متناهية الصغر للجمعيات والمؤسسات الأهلية والإدارة المركزية للبحوث والسياسات
أرصدة التمويل (بالمليون جنيه) في نهاية شهر يناير 2024: هذا الرقم يعبر عن حجم الأرصدة المدبنة في لحظة تاريخية محددة

سابعاً: أنشطة تمويل المشروعات المتوسطة والصغيرة ومتناهية الصغر (تابع)

4. تمويل المشروعات متناهية الصغر وفقاً لعدد المستفيدين

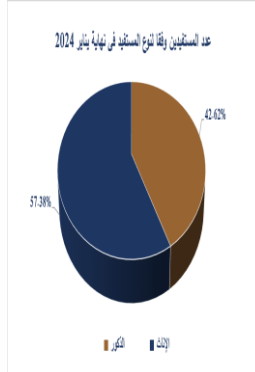
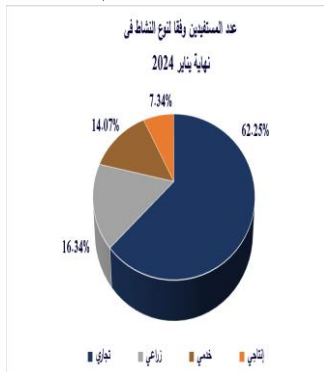
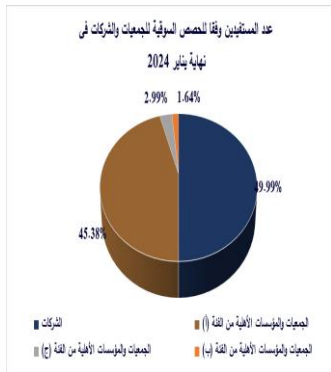
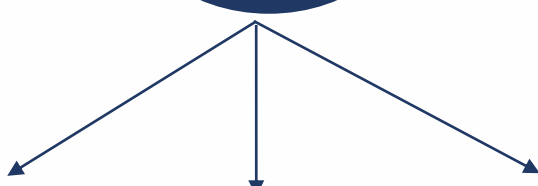
4.1. عدد المستفيدين في نهاية يناير 2025

عدد المستفيدين في نهاية يناير 2025



4.2. عدد المستفيدين في نهاية يناير 2024

عدد المستفيدين في نهاية يناير 2024



المصدر: وحدة الرقابة على نشاط التمويل متناهي الصغر للجمعيات والمؤسسات الأهلية والإدارة المركزية للبحوث والسياسات
عدد المستفيدين (بالآلاف) في نهاية يناير 2025: هذا الرقم يعبر عن حركة عدد المسددين للقروض والعملاء الجدد منذ 31/3/2016 حتى نهاية شهر يناير 2025

المصدر: وحدة الرقابة على نشاط التمويل متناهي الصغر للجمعيات والمؤسسات الأهلية والإدارة المركزية للبحوث والسياسات
عدد المستفيدين (بالآلاف) في نهاية يناير 2025: هذا الرقم يعبر عن حركة عدد المسددين للقروض والعملاء الجدد منذ 31/3/2016 حتى نهاية شهر يناير 2025

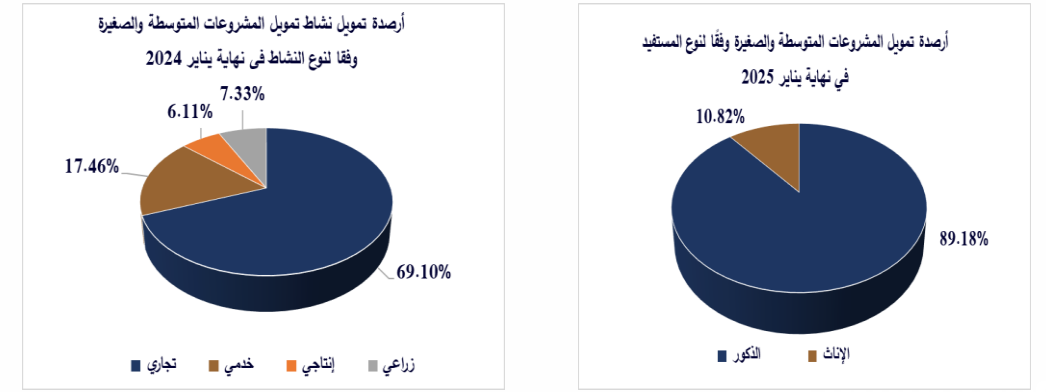
سابعاً: أنشطة تمويل المشروعات المتوسطة والصغيرة ومتناهية الصغر (تابع)

5. تمويل المشروعات المتوسطة والصغيرة وفقاً لأرصدة التمويل

5.1. أرصدة التمويل في نهاية يناير 2025

أرصدة التمويل في نهاية يناير 2025

16.2
مليار جنيه

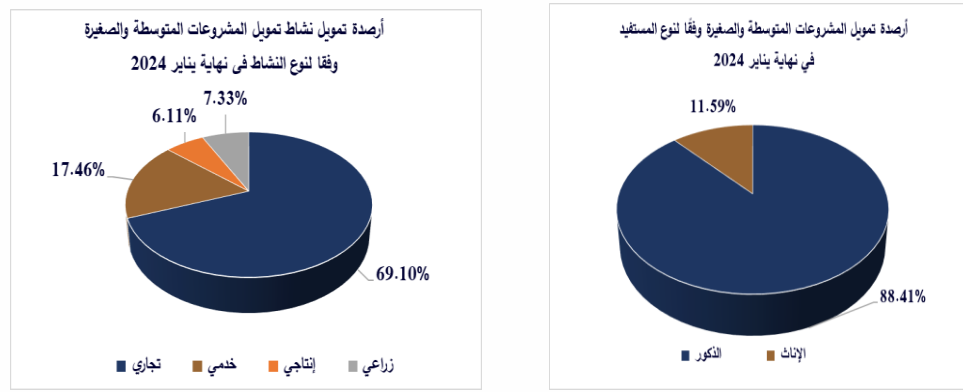


المصدر: وحدة الرقابة على نشاط تمويل المشروعات المتوسطة والصغيرة ومتناهية الصغر للجمعيات والمؤسسات الأهلية والإدارة المركزية للبحوث والسياسات
 أرصدة التمويل (بالمليار) في نهاية يناير 2025: هذا الرقم يعبر عن حركة عدد المسددين للقروض والعملاء الجدد منذ 31/3/2016 حتى نهاية شهر يناير 2025

5.2. أرصدة التمويل في نهاية يناير 2024

أرصدة التمويل في نهاية يناير 2024

6.9
مليار جنيه



المصدر: وحدة الرقابة على نشاط تمويل المشروعات المتوسطة والصغيرة ومتناهية الصغر للجمعيات والمؤسسات الأهلية والإدارة المركزية للبحوث والسياسات
 أرصدة التمويل (بالمليار) في نهاية يناير 2025: هذا الرقم يعبر عن حركة عدد المسددين للقروض والعملاء الجدد منذ 31/3/2016 حتى نهاية شهر يناير 2025

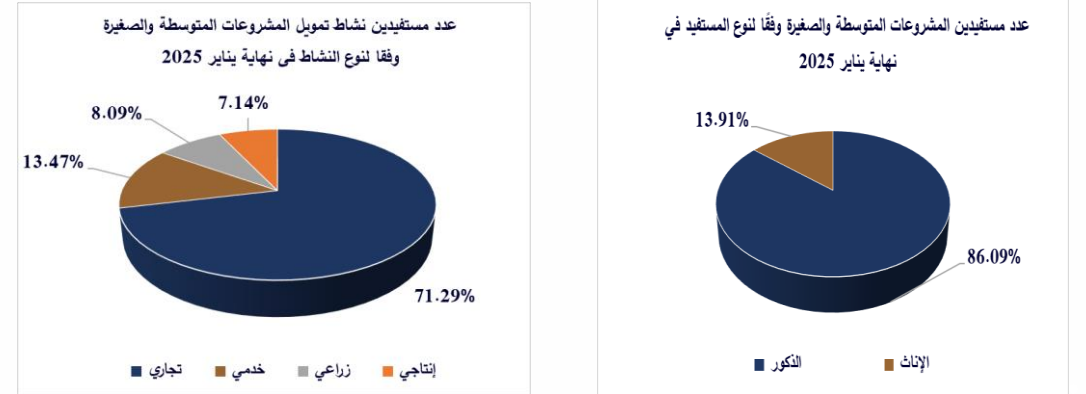
سابعاً: أنشطة تمويل المشروعات المتوسطة والصغيرة ومتناهية الصغر (تابع)

6. تمويل المشروعات المتوسطة والصغيرة وفقاً لعدد المستفيدين

6.1. عدد المستفيدين في نهاية يناير 2025

عدد المستفيدين في نهاية يناير 2025

11.3
ألف مستفيد

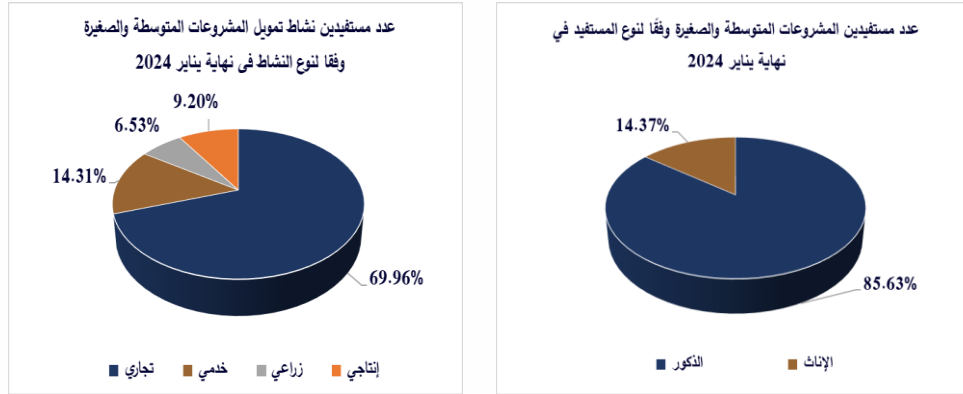


المصدر: وحدة الرقابة على نشاط تمويل المشروعات المتوسطة والصغيرة ومتناهية الصغر للجمعيات والمؤسسات الأهلية والإدارة المركزية للبحوث والسياسات
 عدد المستفيدين (بالألف) في نهاية يناير 2025: هذا الرقم يعبر عن حركة عدد المسددين للقروض والعملاء الجدد منذ 31/3/2016 حتى نهاية شهر يوليو 2024

6.2. عدد المستفيدين في نهاية يناير 2024

عدد المستفيدين في نهاية يناير 2024

6.5
ألف مستفيد



المصدر: وحدة الرقابة على نشاط تمويل المشروعات المتوسطة والصغيرة ومتناهية الصغر للجمعيات والمؤسسات الأهلية والإدارة المركزية للبحوث والسياسات
 عدد المستفيدين (بالألف) في نهاية يناير 2024: هذا الرقم يعبر عن حركة عدد المسددين للقروض والعملاء الجدد منذ 31/3/2016 حتى نهاية شهر يوليو 2024

ثامناً: سجل الضمانات المنقولة

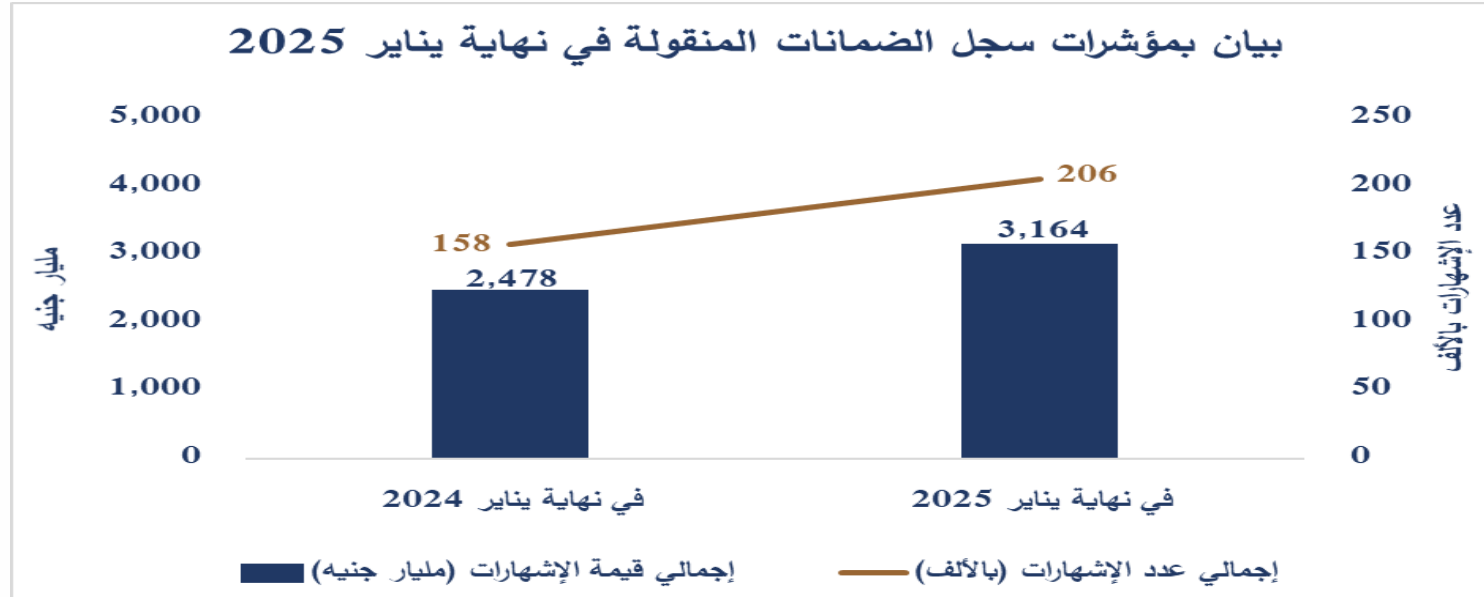
1. مؤشرات سجل الضمانات المنقولة

1.1. بيان بمؤشرات سجل الضمانات المنقولة في نهاية يناير 2025

معدل التغير %	في نهاية يناير 2024	في نهاية يناير 2025	البيان
30.5%	158	206	إجمالي عدد الإشهارات (بالألف)
28%	2,478	3,164	إجمالي قيمة الإشهارات (مليار جنيه)

المصدر: وحدة الضمانات المنقولة

* عدد وقيمة الإشهارات في نهاية يناير 2025: هذا البيان يعبر عن تطور عدد وقيمة الإشهارات منذ تشغيل السجل في 11 مارس 2018 وحتى نهاية يناير 2025.



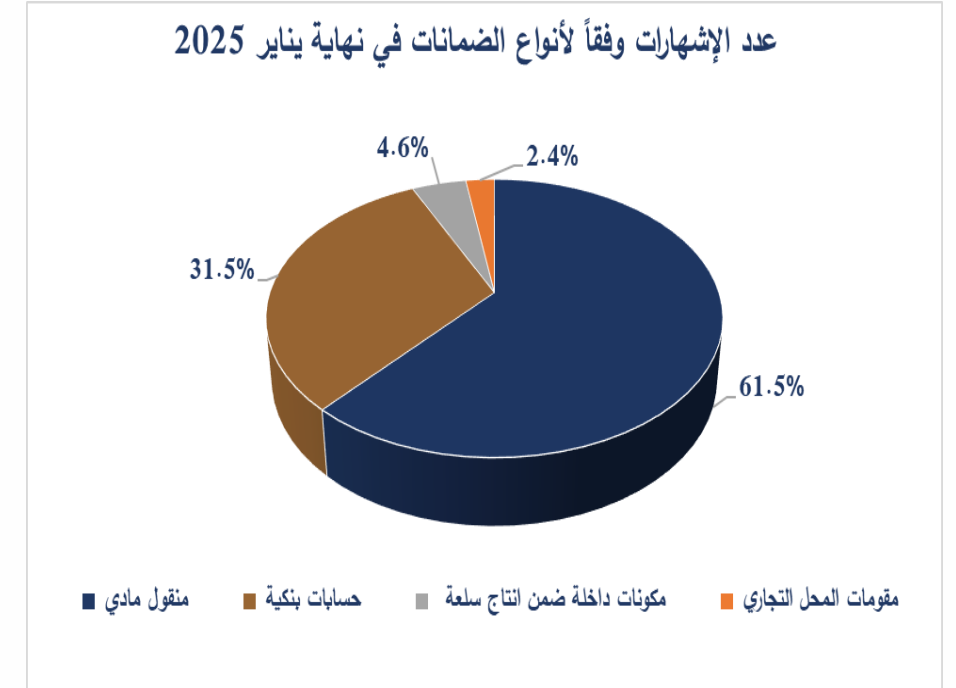
المصدر: وحدة الضمانات المنقولة و الإدارة المركزية للبحوث والسياسات

ثامناً: سجل الضمانات المنقولة (تابع)

2. تصنيف عدد وقيمة الإشهارات وفقاً لأنواع الضمانات

2.1. عدد الإشهارات وفقاً لأنواع الضمانات في نهاية يناير 2025

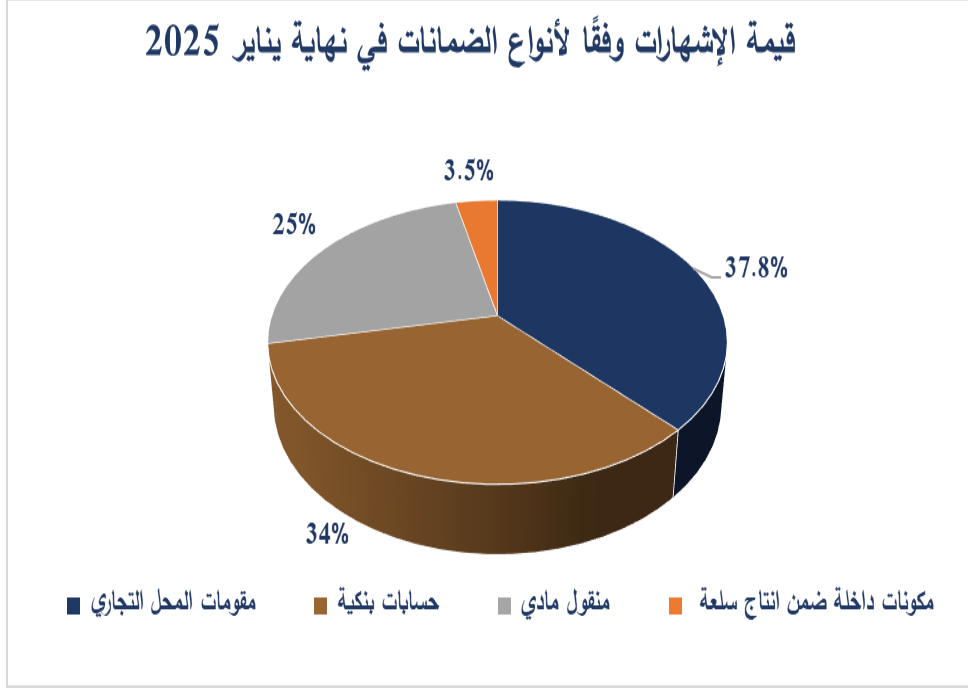
عدد الإشهارات وفقاً لأنواع الضمانات في نهاية يناير 2025



المصدر: وحدة الضمانات المنقولة والإدارة المركزية للبحوث والسياسات

2.2. قيمة الإشهارات وفقاً لأنواع الضمانات في نهاية يناير 2025

قيمة الإشهارات وفقاً لأنواع الضمانات في نهاية يناير 2025



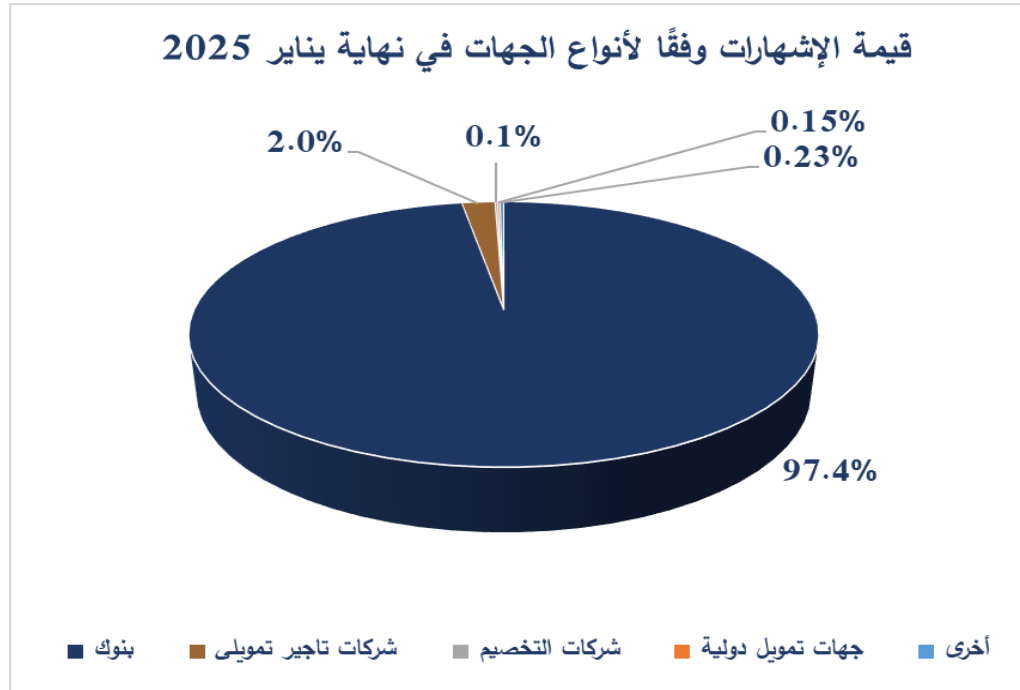
المصدر: وحدة الضمانات المنقولة والإدارة المركزية للبحوث والسياسات



ثامناً: سجل الضمانات المنقولة (تابع)

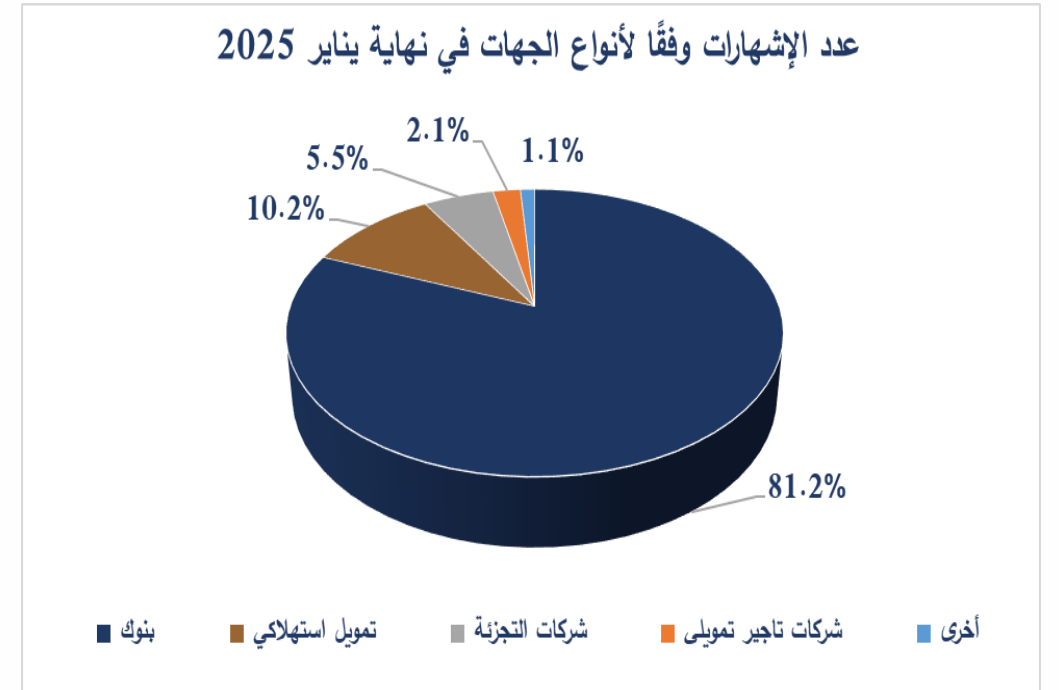
3. تصنيف عدد وقيمة الإشهارات وفقاً لأنواع الجهات

3.2. قيمة الإشهارات وفقاً لأنواع الجهات في نهاية يناير 2025



المصدر: وحدة الضمانات المنقولة والإدارة المركزية للبحوث والسياسات

3.1. عدد الإشهارات وفقاً لأنواع الجهات في نهاية يناير 2025



المصدر: وحدة الضمانات المنقولة والإدارة المركزية للبحوث والسياسات



إيضاح

فى إطار حرص الهيئة على رفع معدلات الإفصاح والشفافية والتواصل مع المؤسسات المهنية المتخصصة والجهات ذات العلاقة والمتعاملين مع الأسواق المالية غير المصرفية، فإن الهيئة قد قامت بإعداد هذا التقرير لىتضمن أهم المؤشرات عن نشاط سوق رأس المال والتأمين والتمويل العقارى والتأجير التمويلى والتخصيم والتمويل الاستهلاكي وتمويل المشروعات المتوسطة والصغيرة ومتناهية الصغر وسجل الضمانات المنقولة.

البيانات الواردة بهذا التقرير يتم إعدادها فى تاريخ إصداره، وجدير بالذكر أن هذه البيانات قد تكون عرضة للتعديل أو التغيير من وقت لآخر وفقاً لما يرد من الجهات ذات العلاقة، حيث يتم إجراء بعض التسويات والتعديلات والإلغاءات خلال الشهر مما قد يؤدي إلى تغيير بعض الأرقام وفقاً لتاريخ الإصدار.

لا يجوز استخدام البيانات والمعلومات الواردة بالتقرير دون الإشارة إلى مصدرها.





إعداد / الإدارة المركزية للبحوث والسياسات

الهيئة العامة للرقابة المالية

القرية الذكية

مبنى رقم B-137 بالحي المالي

الكيلو 28 طريق مصر اسكندرية الصحراوي - الجيزة

تليفون : 35345350 فاكس : 35370037

بريد إلكتروني: Research@fra.gov.eg

الموقع الإلكتروني: www.fra.gov.eg



الهيئة العامة للرقابة المالية
FINANCIAL LITERACY KNOWLEDGE HUB

