



# تقرير الأداء الشهري للأنشطة المالية غير المصرفية

يناير 2024



## محتوى التقرير

الصفحة	
2	أولاً: نشاط سوق رأس المال
5	ثانياً: نشاط التأمين
8	ثالثاً: نشاط التمويل العقاري
11	رابعاً: نشاط التأجير التمويلي
13	خامساً: نشاط التخصيم
15	سادساً: نشاط التمويل الاستهلاكي
17	سابعاً: أنشطة تمويل المشروعات المتوسطة والصغيرة ومتناهية الصغر
26	ثامناً: سجل الضمانات المنقولة

## أولاً: نشاط سوق رأس المال

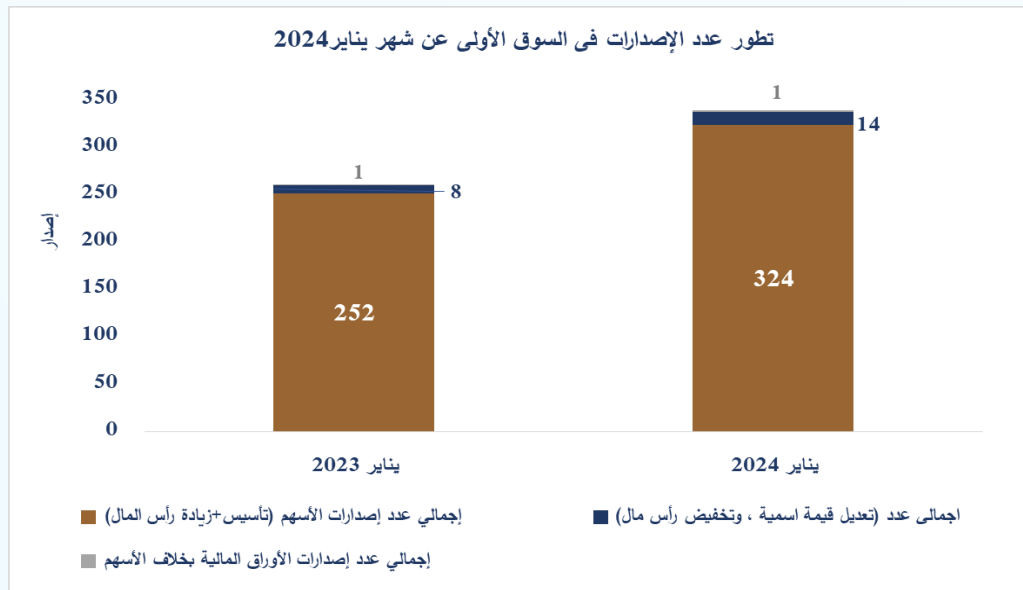
### 1. تطور السوق الأولي (الإصدارات)

#### 1.1. تطور السوق الأولي (الإصدارات) عن شهر يناير 2024

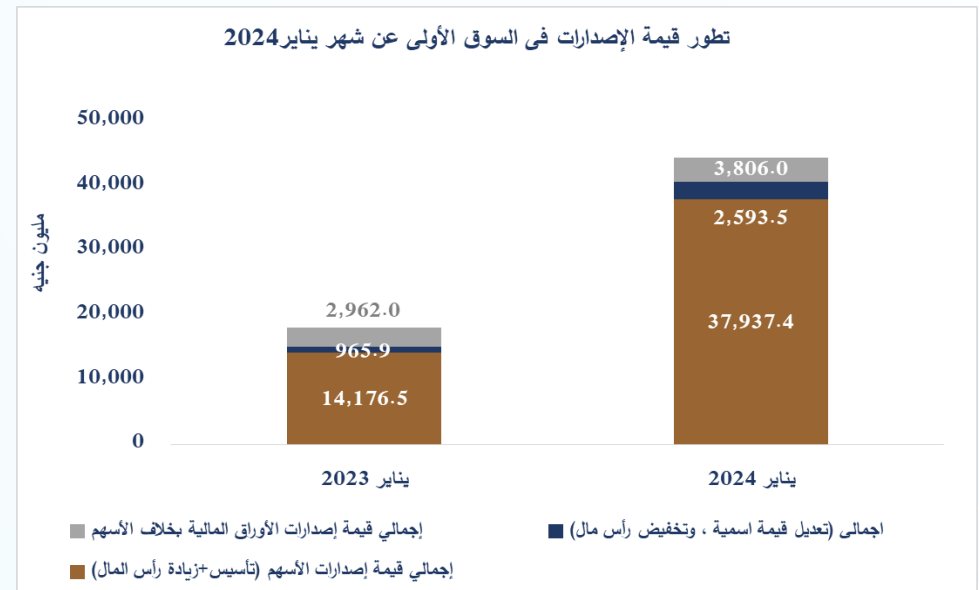
بيان بموافقات الإصدارات الجديدة عن شهر يناير 2024

النوع	يناير 2024	يناير 2023	معدل التغير %
إجمالي قيمة إصدارات الأسهم (تأسيس+زيادة رأس المال)	37,937.4	14,176.5	167.6%
اجمالي (تعديل قيمة اسمية ، وتخفيض رأس مال)	2,593.5	965.9	168.5%
إجمالي قيمة إصدارات الأوراق المالية بخلاف الأسهم	3,806.0	2,962.0	28.5%
<b>إجمالي قيمة الإصدارات</b>	<b>44,336.9</b>	<b>18,104.4</b>	<b>144.9%</b>
إجمالي عدد إصدارات الأسهم (تأسيس+زيادة رأس المال)	324	252	28.6%
اجمالي عدد (تعديل قيمة اسمية ، وتخفيض رأس مال)	14	8	75.0%
إجمالي عدد إصدارات الأوراق المالية بخلاف الأسهم	1	1	0.0%
<b>إجمالي عدد الإصدارات</b>	<b>339</b>	<b>261</b>	<b>29.9%</b>

المصدر: الإدارة المركزية لتمويل الشركات  
تم إعداد هذا البيان في تاريخ إصدار هذا التقرير، وهو بيان قابل للتعديل حال وقوع إلغاءات أو إضافات أو تسويات خلال الشهر مما يجعل الرقم مختلف وفقاً لتاريخ الإصدار



المصدر: الإدارة المركزية لتمويل الشركات والإدارة المركزية للبحوث والسياسات



المصدر: الإدارة المركزية لتمويل الشركات والإدارة المركزية للبحوث والسياسات

## أولاً: نشاط سوق رأس المال (تابع)

### 2. تطور السوق الثانوي

يُقاس نشاط السوق الثانوي بثلاثة متغيرات (المؤشرات، رأس المال السوقي، إجمالي التداول):

#### 2.1. المؤشرات

##### بيان بتطور مؤشرات السوق الثانوي

المؤشر	سعر إغلاق يناير 2024	سعر إغلاق يناير 2023	معدل التغير السنوي %	معدل التغير الشهري %	سعر الفتح لأول يوم تداول في يناير 2024	العائد منذ بداية العام*
EGX30	28,281.91	16,446.38	72.0%	13.6%	24,894.26	13.6%
EGX100 EWI	8,985.61	4,337.77	107.1%	14.0%	7,880.35	14.0%
مؤشر تميز	6,591.76	3,416.42	92.9%	3.3%	6,380.11	3.3%

المصدر: تقرير البورصة المصرية (شهر يناير 2024، يناير 2023)  
تم استحداث مؤشر تميز بدلاً من مؤشر النيل.

\*العائد منذ بداية العام: يتم قياسه كنسبة التغير في السعر بين سعر الإغلاق في يناير 2024 وسعر الفتح في يناير 2023

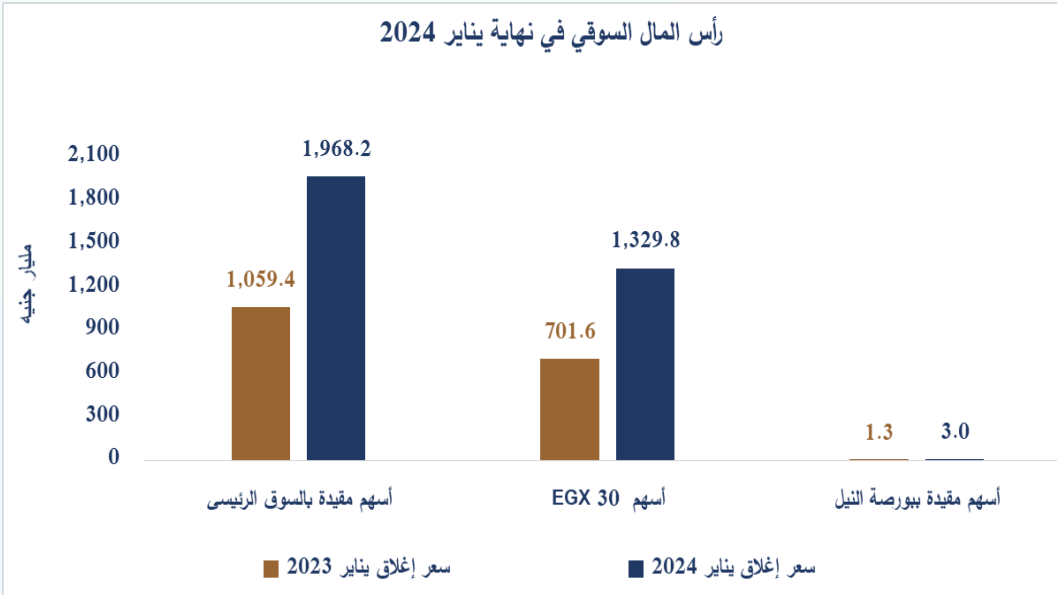
#### 2.2. رأس المال السوقي في نهاية يناير 2024

مليار جنيه

البيان	سعر إغلاق يناير 2024	سعر إغلاق يناير 2023	معدل التغير %
أسهم مقيدة بالسوق الرئيسي	1,968.2	1,059.4	85.8%
أسهم EGX 30	1,329.8	701.6	89.5%
أسهم مقيدة ببورصة النيل	3.0	1.3	131%

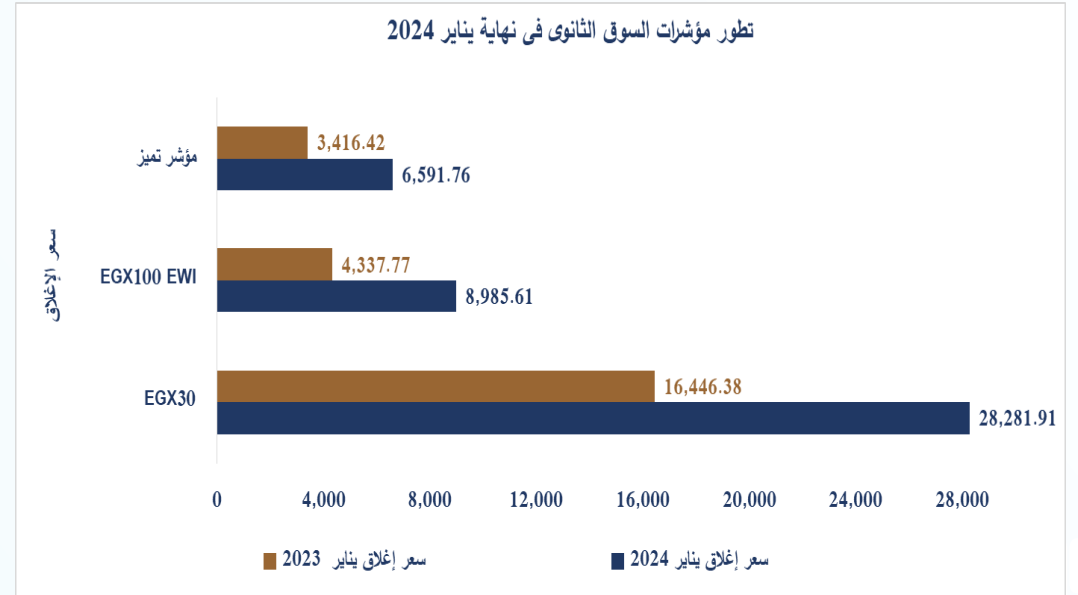
المصدر: تقرير البورصة المصرية (شهر يناير 2024، يناير 2023)

##### رأس المال السوقي في نهاية يناير 2024



المصدر: البورصة المصرية والإدارة المركزية للبحوث والسياسات

##### تطور مؤشرات السوق الثانوي في نهاية يناير 2024



المصدر: البورصة المصرية والإدارة المركزية للبحوث والسياسات

## أولاً: نشاط سوق رأس المال (تابع)

### 2. تطور السوق الثانوي

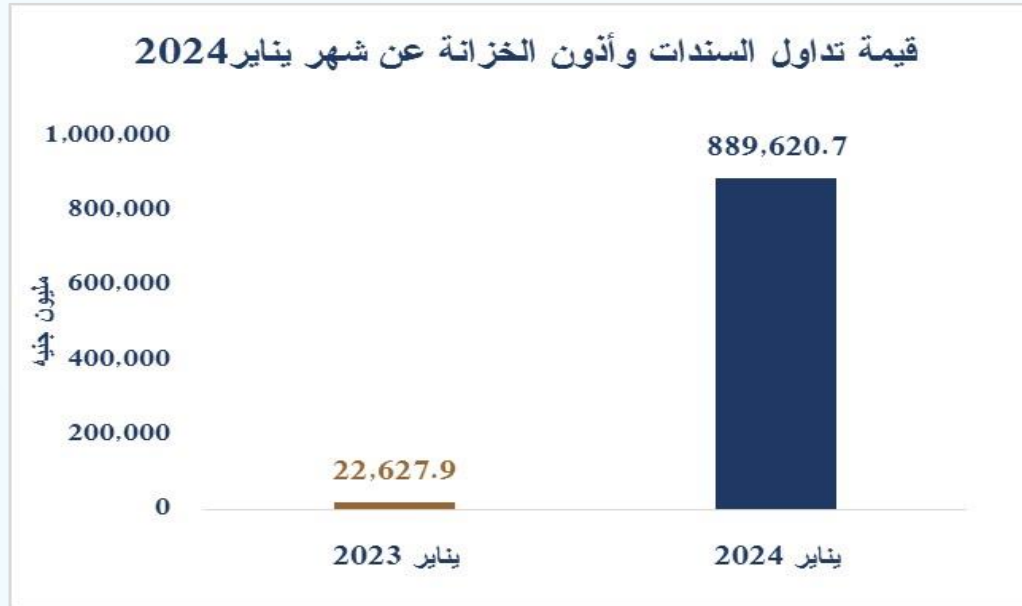
### 2.3. إجمالي التداولات على الأوراق المالية

بيان إجمالي التداولات على الأوراق المالية عن شهر يناير 2024

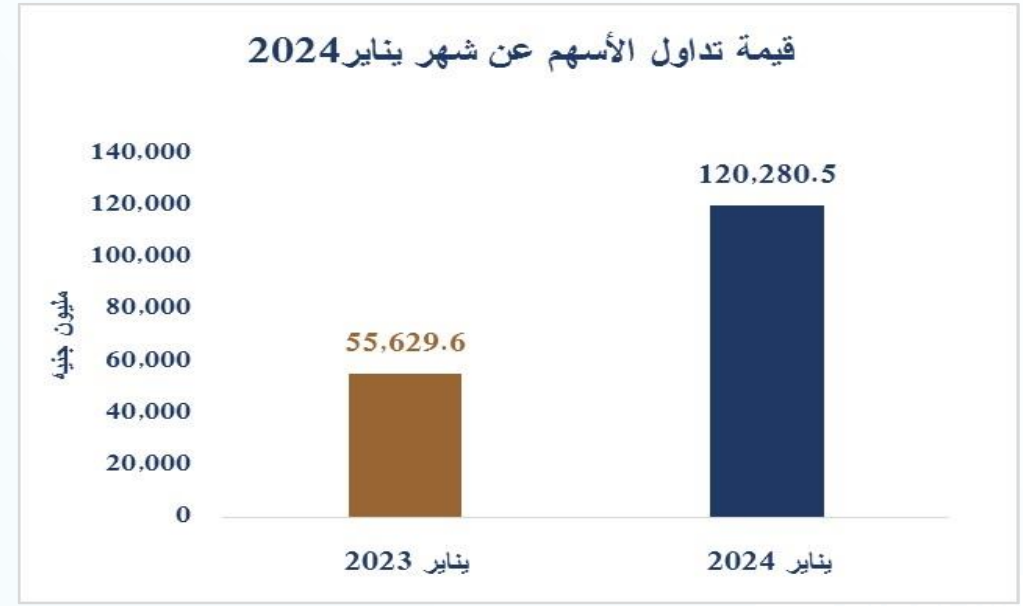
( مليون جنيه )

معدل التغير %	يناير 2023	يناير 2024	البيان
116.2%	55,629.6	120,280.5	قيمة تداول الأسهم
3831.5%	22,627.9	889,620.7	قيمة تداول السندات وأذون الخزانة
1190.5%	78,257.5	1,009,901.2	إجمالي قيمة التداول

المصدر: تقرير البورصة المصرية ( شهر يناير 2024 )



المصدر: البورصة المصرية والإدارة المركزية للبحوث والسياسات



المصدر: البورصة المصرية والإدارة المركزية للبحوث والسياسات

## ثانياً: نشاط التأمين

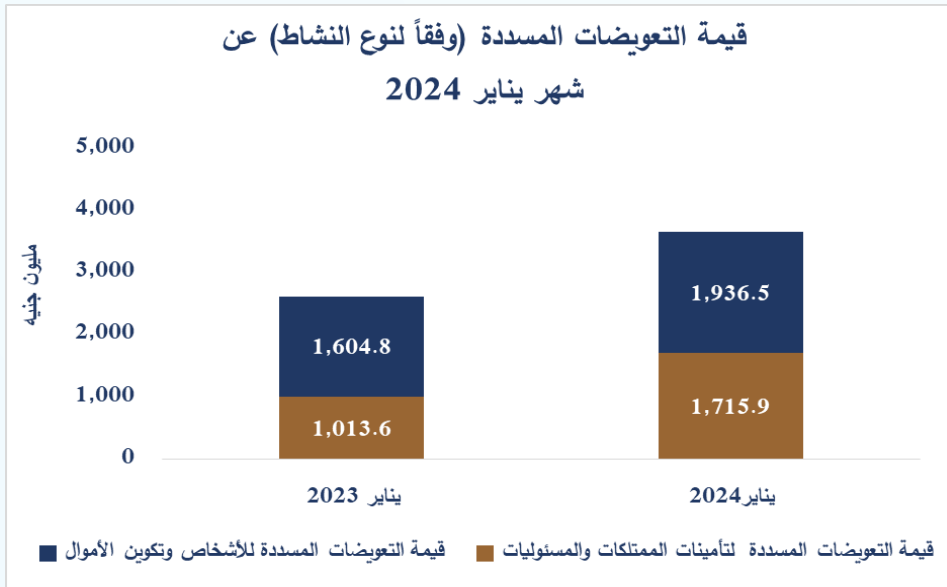
### 1. مؤشرات نشاط التأمين (وفقاً لنوع النشاط)

(مليون جنيه)

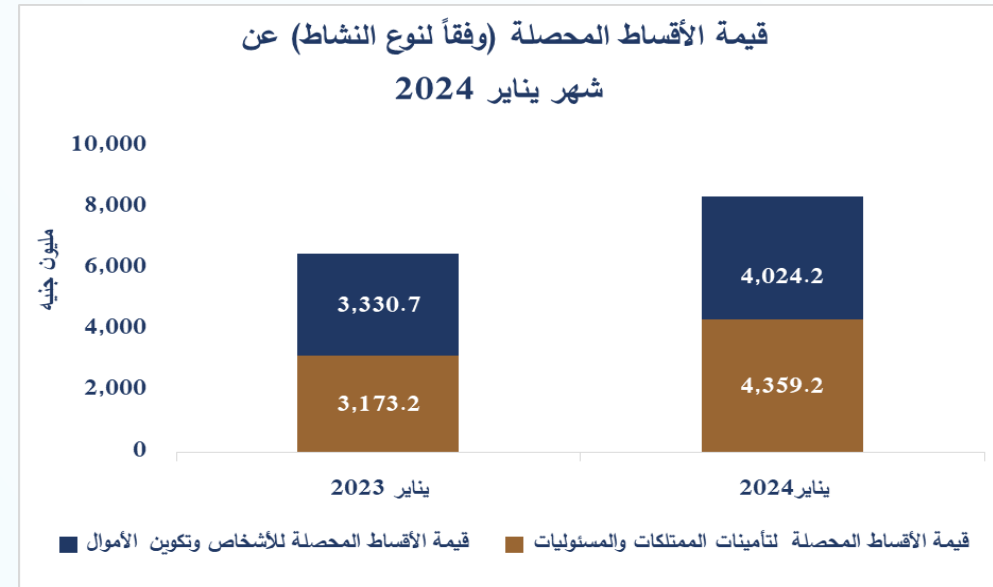
#### 1.1. مؤشرات نشاط التأمين (وفقاً لنوع النشاط) عن شهر يناير 2024

البيان	يناير 2024	يناير 2023	معدل التغير %
قيمة الأقساط المحصلة لتأمينات الممتلكات والمسئوليات	4,359.2	3,173.2	37.4%
قيمة الأقساط المحصلة للأشخاص وتكوين الأموال	4,024.2	3,330.7	20.8%
<b>إجمالي</b>	<b>8,383.4</b>	<b>6,503.9</b>	<b>28.9%</b>
قيمة التعويضات المسددة لتأمينات الممتلكات والمسئوليات	1,715.9	1,013.6	69.3%
قيمة التعويضات المسددة للأشخاص وتكوين الأموال	1,936.5	1,604.8	20.7%
<b>إجمالي</b>	<b>3,652.4</b>	<b>2,618.4</b>	<b>39.5%</b>

المصدر: الإدارة العامة للدعم الفني لشركات التأمين  
تم إعداد هذا البيان في تاريخ إصدار هذا التقرير، وهو بيان قابل للتعديل حال وقوع إلغاءات أو إضافات أو تعديلات أو تسويات خلال الشهر مما يجعل الرقم مختلف وفقاً لتاريخ الإصدار



المصدر: الإدارة العامة للدعم الفني لشركات التأمين والإدارة المركزية للبحوث والسياسات



المصدر: الإدارة العامة للدعم الفني لشركات التأمين والإدارة المركزية للبحوث والسياسات

## ثانياً: نشاط التأمين (تابع)

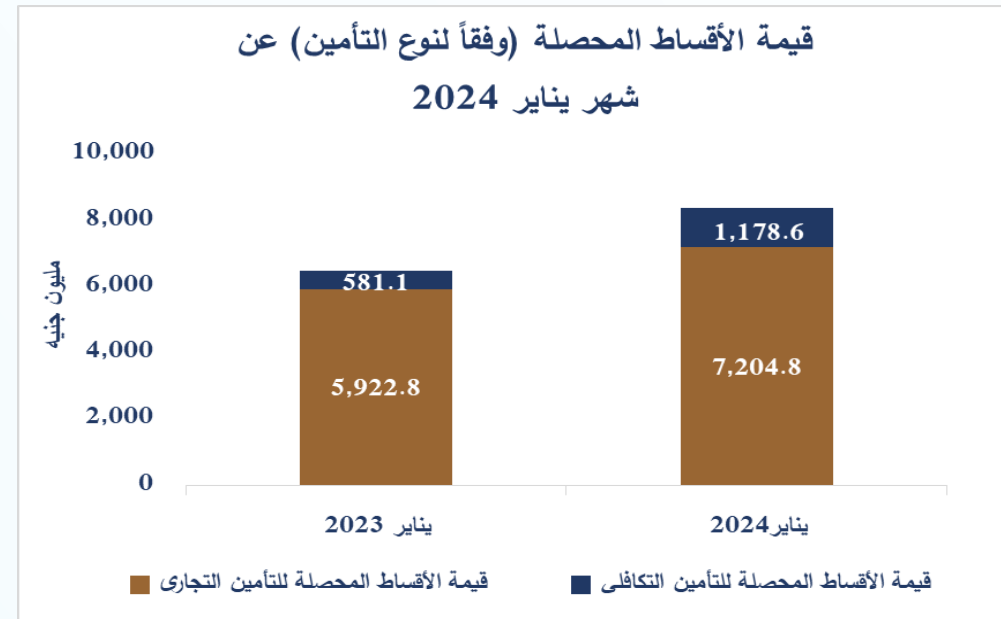
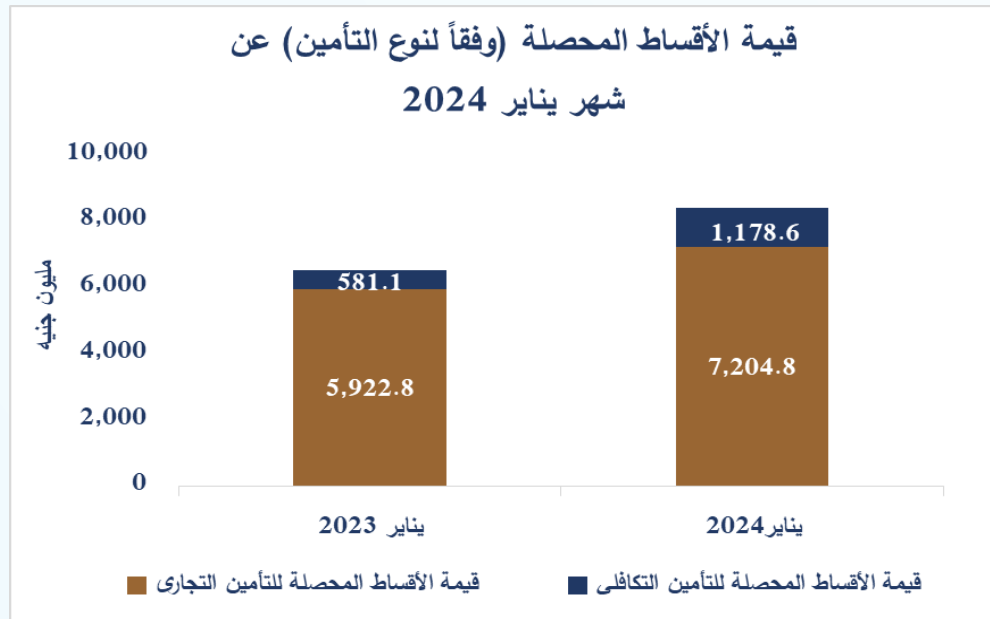
### 2. مؤشرات التأمين (وفقاً لنوع التأمين)

#### 2.1. مؤشرات التأمين (وفقاً لنوع التأمين) عن شهر يناير 2024

(مليون جنيه)

البيان	يناير 2024	يناير 2023	معدل التغير %
قيمة الأقساط المحصلة للتأمين التجاري	7,204.8	5,922.8	21.6%
قيمة الأقساط المحصلة للتأمين التكافلي	1,178.6	581.1	102.8%
<b>إجمالي</b>	<b>8,383.4</b>	<b>6,503.9</b>	<b>28.9%</b>
قيمة التعويضات المسددة للتأمين التجاري	3,295.2	2,425.0	35.9%
قيمة التعويضات المسددة للتأمين التكافلي	357.2	193.4	84.7%
<b>إجمالي</b>	<b>3,652.4</b>	<b>2,618.4</b>	<b>39.5%</b>

المصدر: الإدارة العامة للدعم الفني لشركات التأمين  
تم إعداد هذا البيان في تاريخ إصدار هذا التقرير، وهو بيان قابل للتعديل حال وقوع إلغاءات أو إضافات أو تعديلات أو تسويات خلال الشهر مما يجعل الرقم مختلف وفقاً لتاريخ الإصدار



المصدر: الإدارة العامة للدعم الفني لشركات التأمين والإدارة المركزية للبحوث والسياسات

المصدر: الإدارة العامة للدعم الفني لشركات التأمين والإدارة المركزية للبحوث والسياسات

## ثانياً: نشاط التأمين (تابع)

### 5. استثمارات صناديق التأمين الخاصة

#### 5.1. نشاط استثمارات صناديق التأمين الخاصة عن شهر يناير 2024

(مليار جنيه)

معدل التغير %	يناير 2023	يناير 2024	البيان
86.5%	1.81	3.38	استثمارات صناديق التأمين الخاصة (بالمليار جنيه)*

المصدر: الإدارة المركزية للأشرف والرقابة على صناديق التأمين الخاصة  
\* استثمارات صناديق التأمين الخاصة : تمثل الاستثمارات الجديدة عن شهر يناير 2024 ويناير 2023 على التوالي

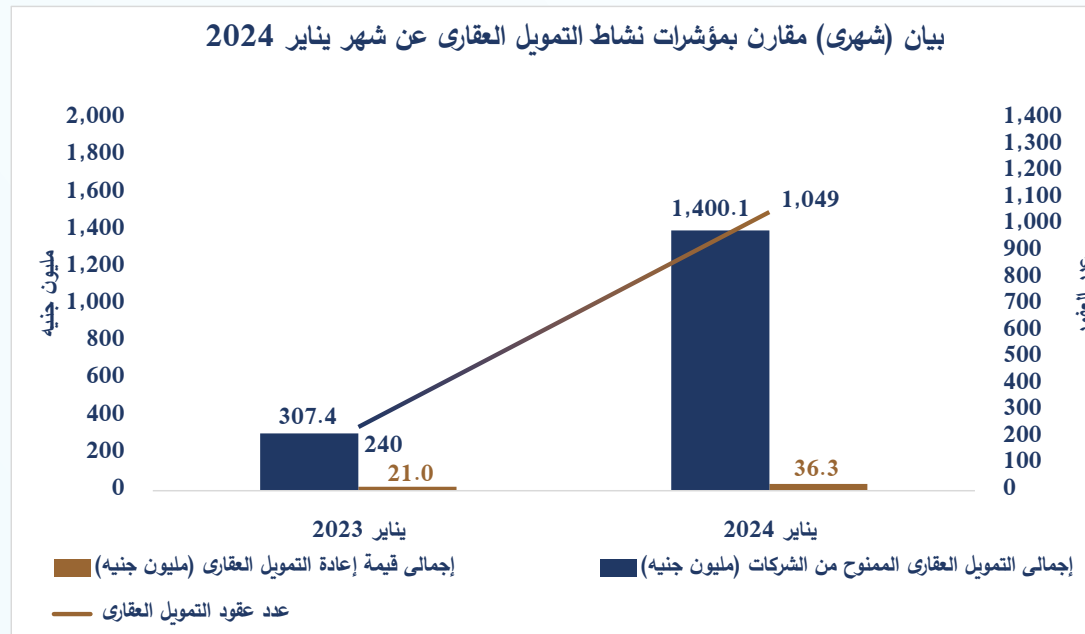
## ثالثاً: نشاط التمويل العقاري

### 1. مؤشرات التمويل العقاري

#### 1.1. مؤشرات التمويل العقاري عن شهر يناير 2024

معدل التغير %	يناير 2023	يناير 2024	البيان
355.4%	307.4	1,400.1	إجمالي التمويل العقاري الممنوح من الشركات (مليون جنيه)
72.9%	21.0	36.3	إجمالي قيمة إعادة التمويل العقاري (مليون جنيه)
337.1%	240	1,049	عدد عقود التمويل العقاري

المصدر: قطاع التمويل غير المصرفي  
بلغت إجمالي قيمة أرصدة التمويل العقاري لدى شركات التمويل العقاري في نهاية يناير 2023 مبلغ 21095.6 مليون جنيه مقارنة بمبلغ 20088.8 مليون جنيه في يناير 2022. ويعبر هذا الرقم عن رصيد خلال لحظة زمنية محددة.



المصدر: قطاع التمويل غير المصرفي والإدارة المركزية للبحوث والسياسات

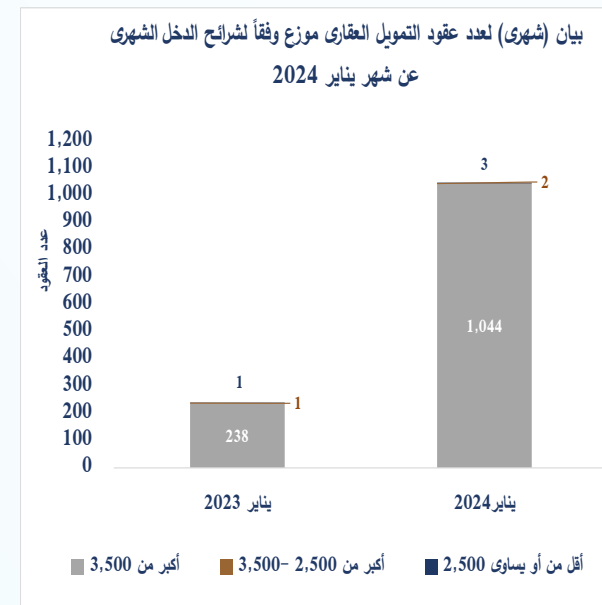
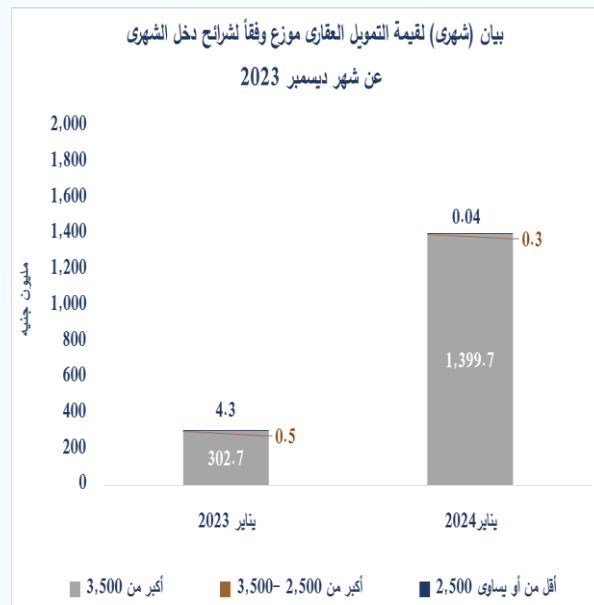
## ثالثاً: نشاط التمويل العقاري (تابع)

### 2. تطور التمويل العقاري وفقاً لشرائح الدخل الشهري

#### 2.1. تطور التمويل العقاري وفقاً لشرائح الدخل الشهري عن شهر يناير 2024

يناير 2023		يناير 2024		شرائح الدخل (القيمة بالجنيه)
قيمة التمويل العقاري (مليون جنيه)	عدد عقود التمويل العقاري	قيمة التمويل العقاري (مليون جنيه)	عدد عقود التمويل العقاري	
4.3	1	0.04	3	أقل من أو يساوي 2,500
0.5	1	0.3	2	أكبر من 2,500 - 3,500
302.7	238	1,399.7	1,044	أكبر من 3,500
307.4	240	1,400.1	1,049	الإجمالي

المصدر: قطاع التمويل غير المصرفي



المصدر: قطاع التمويل غير المصرفي والإدارة المركزية للبحوث والسياسات

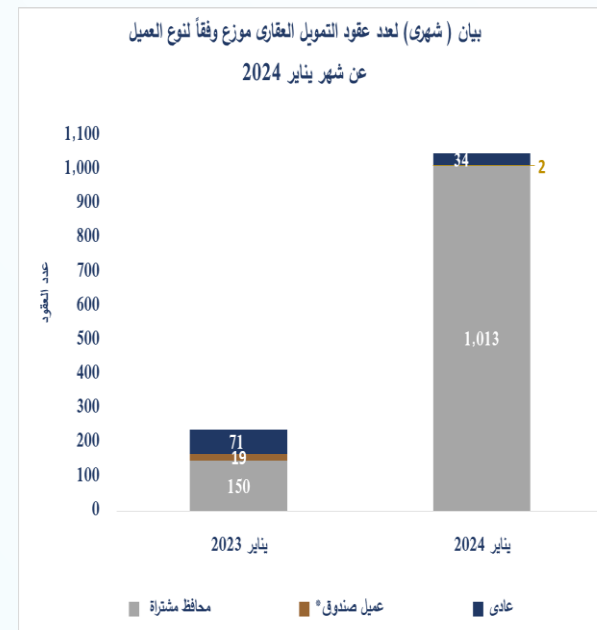
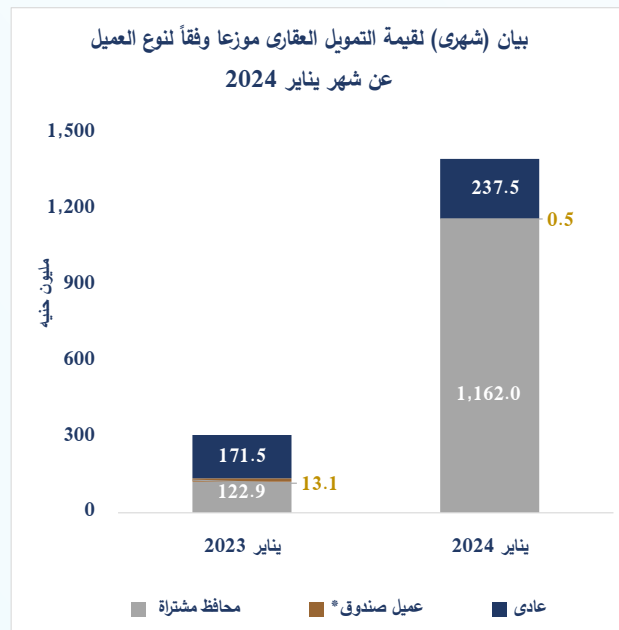
## ثالثاً: نشاط التمويل العقاري (تابع)

### 3. تطور التمويل العقاري وفقاً لنوع العميل

#### 3.1. تطور التمويل العقاري وفقاً لنوع العميل عن شهر يناير 2023

يناير 2023		يناير 2024		البيان
قيمة التمويل العقاري (مليون جنيه)	عدد عقود التمويل العقاري	قيمة التمويل العقاري (مليون جنيه)	عدد عقود التمويل العقاري	
171.5	71	237.5	34	عادي
13.1	19	0.5	2	عميل صندوق*
122.9	150	1,162.0	1,013	محافظ مشتراة
307.4	240	1,400.1	1,049	الإجمالي

المصدر: قطاع التمويل غير المصرفي  
\* عملاء شركات التمويل العقاري فقط بدون عملاء البنوك



المصدر: قطاع التمويل غير المصرفي والإدارة المركزية للبحوث والسياسات

## رابعاً: نشاط التأجير التمويلي

### 1. مؤشرات التأجير التمويلي

#### 1.1. مؤشرات التأجير التمويلي عن شهر يناير 2024

معدل التغير %	يناير 2023	يناير 2024	البيانات
23.7%	152	188	إجمالي عدد العقود
15.1%	7,088.6	8,158.6	إجمالي قيمة العقود (مليون جنيه)

المصدر: قطاع التمويل غير المصرفي

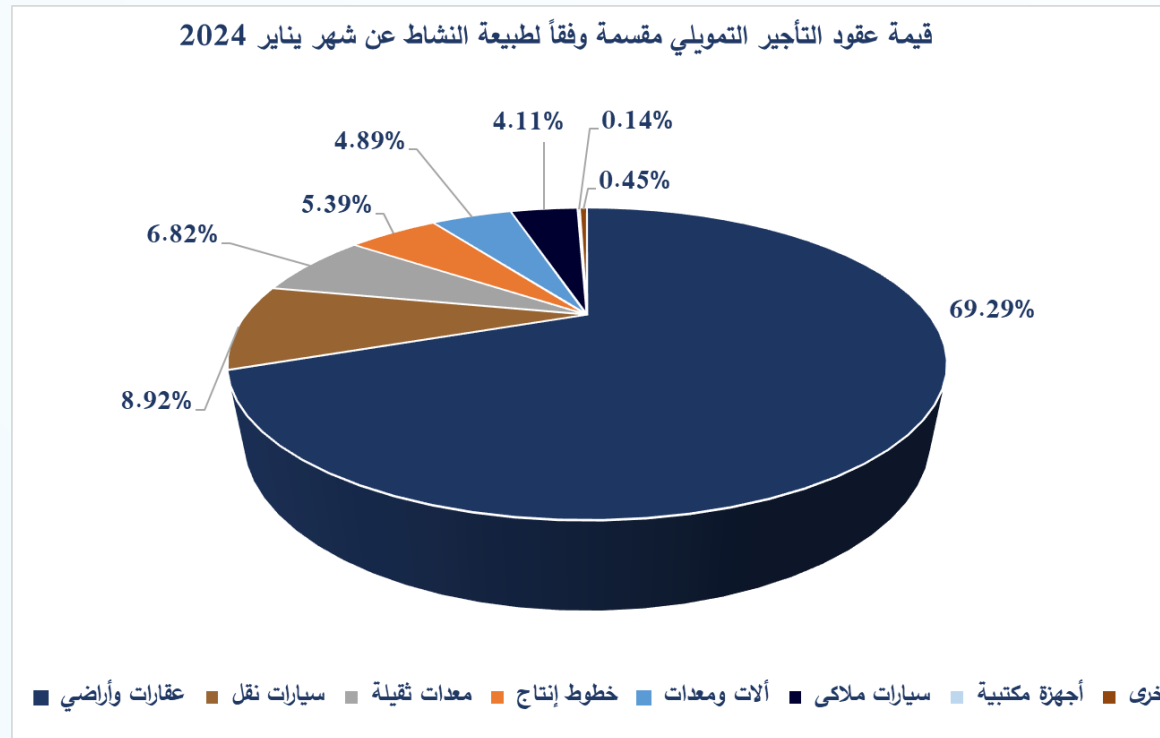


المصدر: قطاع التمويل غير المصرفي والإدارة المركزية للبحوث والسياسات

## رابعاً: نشاط التأجير التمويلي (تابع)

### 2. تصنيف عقود التأجير التمويلي وفقاً للنشاط

#### 2.1. تصنيف عقود التأجير التمويلي وفقاً للنشاط عن شهر يناير 2024



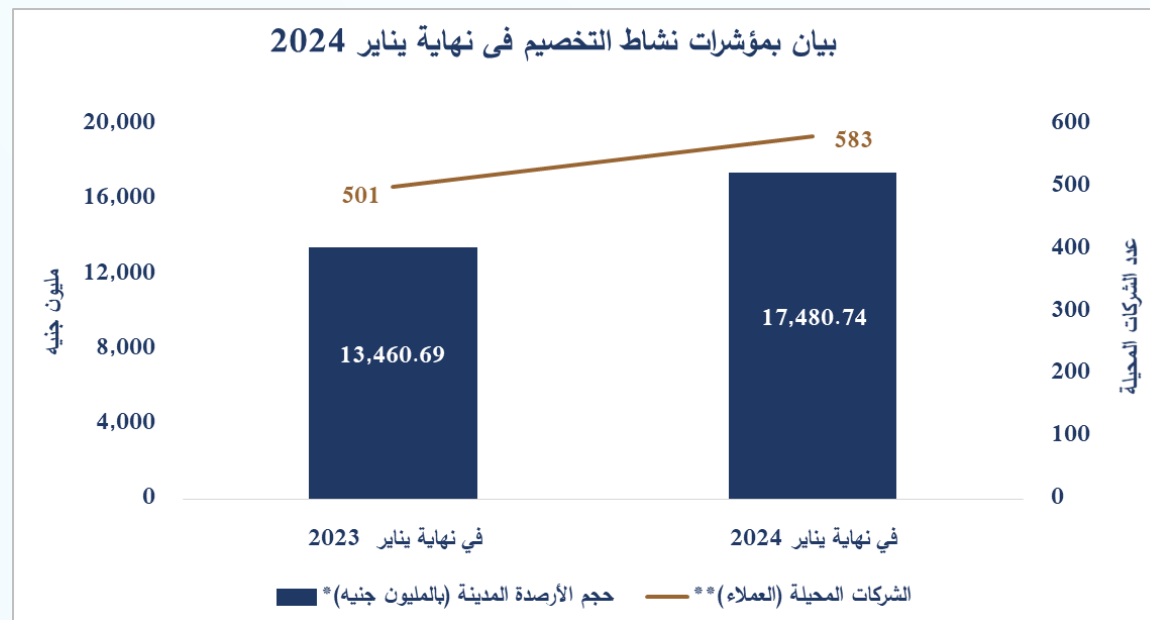
## خامساً: نشاط التخصيم

### 1. مؤشرات نشاط التخصيم

#### 1.1. بيان بمؤشرات نشاط التخصيم في نهاية يناير 2024

معدل التغير %	في نهاية يناير 2023	في نهاية يناير 2024	البيان
29.9%	13,460.7	17,480.7	حجم الأرصدة المدينة (بالمليون جنيه)*
16.4%	501	583	الشركات المحيلة (العملاء)**

المصدر: قطاع التمويل غير المصرفي والإدارة المركزية للبحوث والسياسات  
\* حجم الأرصدة المدينة (بالمليون جنيه) في نهاية يناير 2024: هذا الرقم يعبر عن حجم الأرصدة المدينة في لحظة تاريخية محددة  
\*\* الشركات المحيلة (العملاء) يعبر عن العدد في نهاية يناير 2024: هذا الرقم يعبر عن عدد العملاء في لحظة تاريخية محددة



المصدر: الإدارة المركزية للتمويل و الإدارة المركزية للبحوث والسياسات

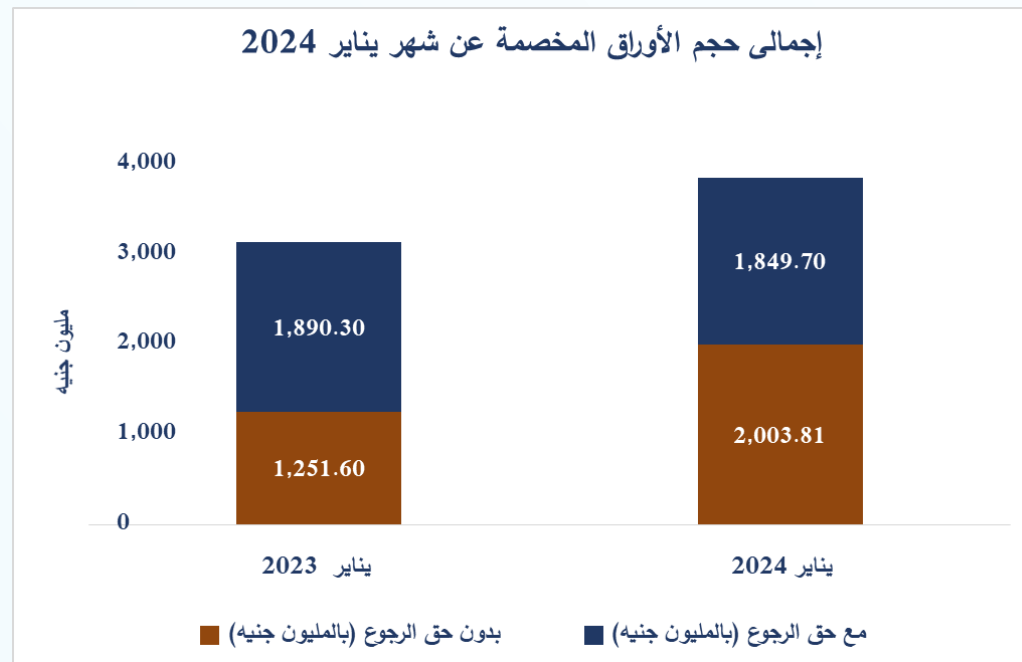
## خامساً: نشاط التخصيم (تابع)

### 2. إجمالي حجم الأوراق المخصصة

#### 2.1. إجمالي حجم الأوراق المخصصة عن شهر يناير 2024

البيان	يناير 2024	يناير 2023	معدل التغير %
إجمالي حجم الأوراق المخصصة (بالمليون جنيهه)	3,853.5	3,141.9	22.6%
مع حق الرجوع (بالمليون جنيهه)	1,849.7	1,890.3	-2.1%
بدون حق الرجوع (بالمليون جنيهه)	2,003.8	1,251.6	60.1%

المصدر: قطاع التمويل غير المصرفي



المصدر: قطاع التمويل غير المصرفي والإدارة المركزية للبحوث والسياسات

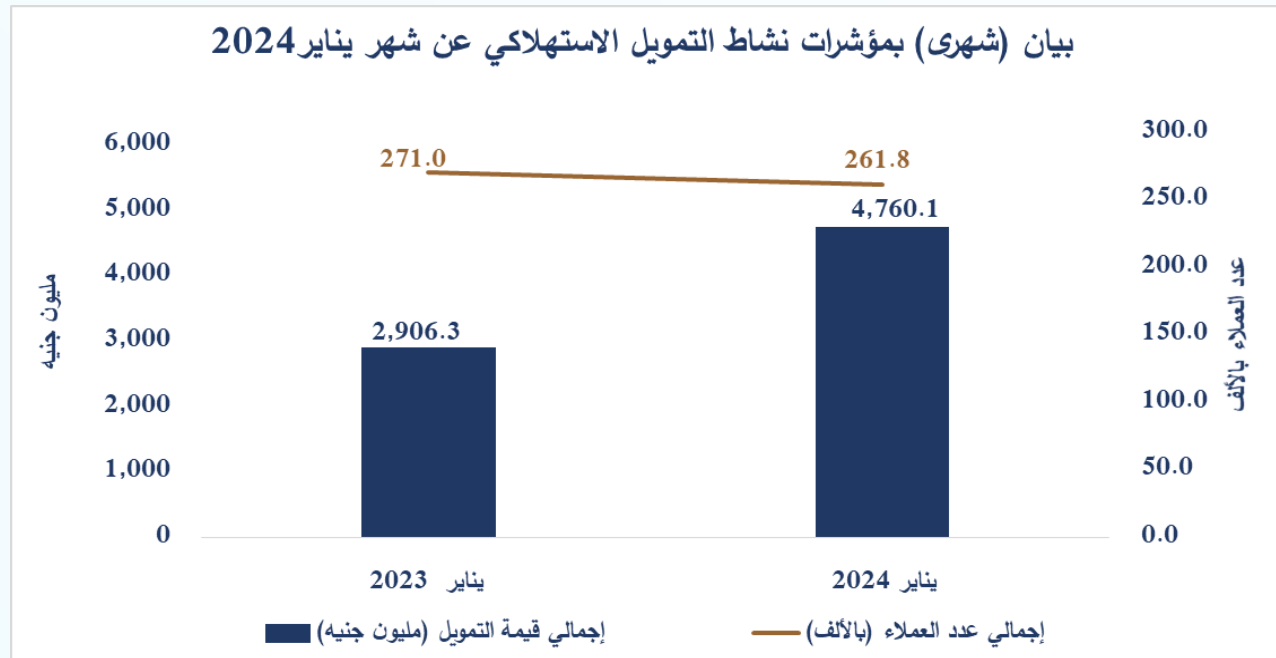
## سادساً: نشاط التمويل الاستهلاكي

### 1. مؤشرات التمويل الاستهلاكي

#### 1.1. مؤشرات التمويل الاستهلاكي عن شهر يناير 2024

البيان	يناير 2024	يناير 2023	معدل التغير %
إجمالي عدد العملاء (بالألف)	261.8	271.0	-3.4%
إجمالي قيمة التمويل (مليون جنيه)	4,760.1	2,906.3	63.8%

المصدر: قطاع التمويل غير المصرفي

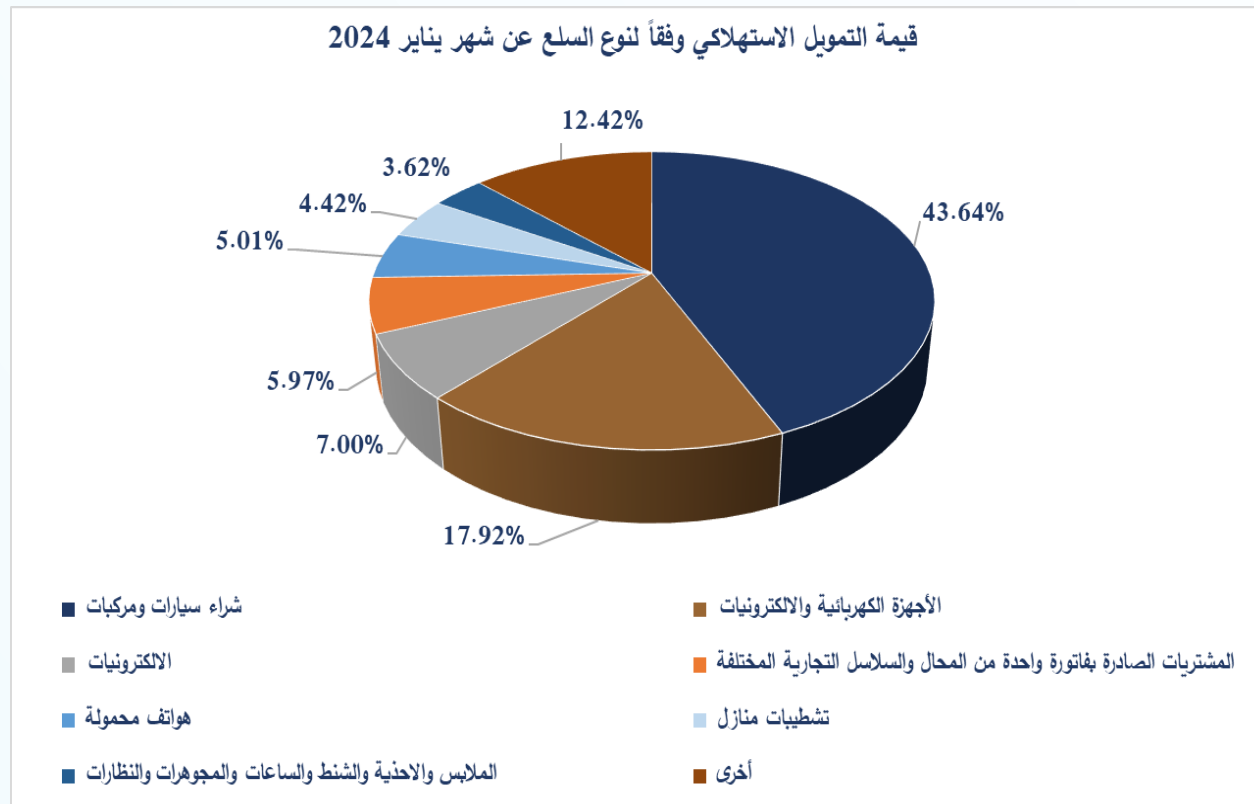


المصدر: قطاع التمويل غير المصرفي والإدارة المركزية للبحوث والسياسات

## سادساً: نشاط التمويل الاستهلاكي (تابع)

### 2. تصنيف قيمة التمويل الاستهلاكي وفقاً لنوع السلع والخدمات

#### 2.1. قيمة التمويل الاستهلاكي وفقاً لنوع السلع والخدمات عن شهر يناير 2024



المصدر: قطاع التمويل غير الم صرفي والإدارة المركزية للبحوث والسياسات

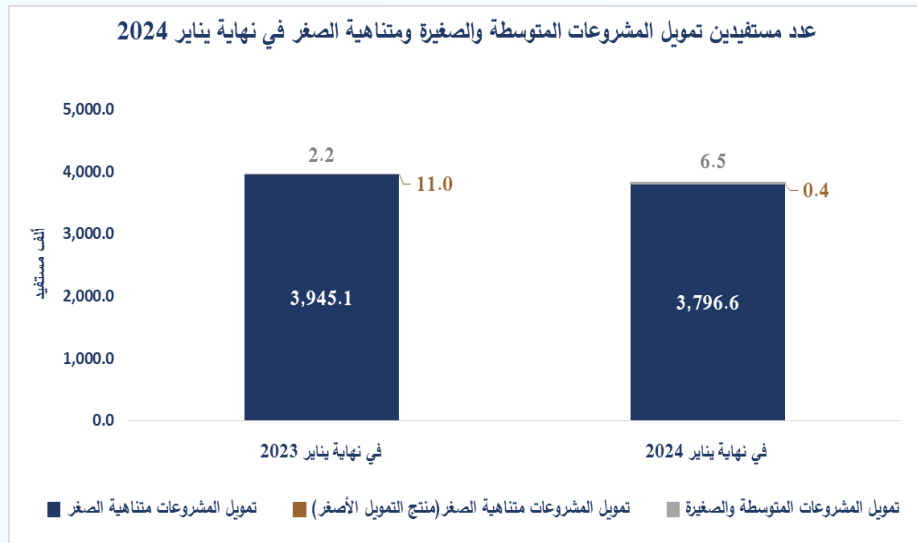
## سابعًا: أنشطة تمويل المشروعات المتوسطة والصغيرة ومتناهية الصغر

### 1. عدد المستفيدين وأرصدة تمويل المشروعات المتوسطة والصغيرة ومتناهية الصغر في نهاية يناير 2024

في نهاية يناير 2023		في نهاية يناير 2024		النشاط
أرصدة التمويل (بالمليون جنيه)	عدد المستفيدين (بالآلاف)	أرصدة التمويل (بالمليون جنيه)	عدد المستفيدين (بالآلاف)	
39,187.2	3,945.1	51,986.6	3,796.6	تمويل المشروعات متناهية الصغر
8.6	11.0	0.4	0.4	تمويل المشروعات متناهية الصغر (منتج التمويل الأصغر)
1,939.9	2.2	6,894.9	6.5	تمويل المشروعات المتوسطة والصغيرة
<b>41,135.7</b>	<b>3,958.3</b>	<b>58,881.8</b>	<b>3,803.5</b>	<b>الإجمالي</b>

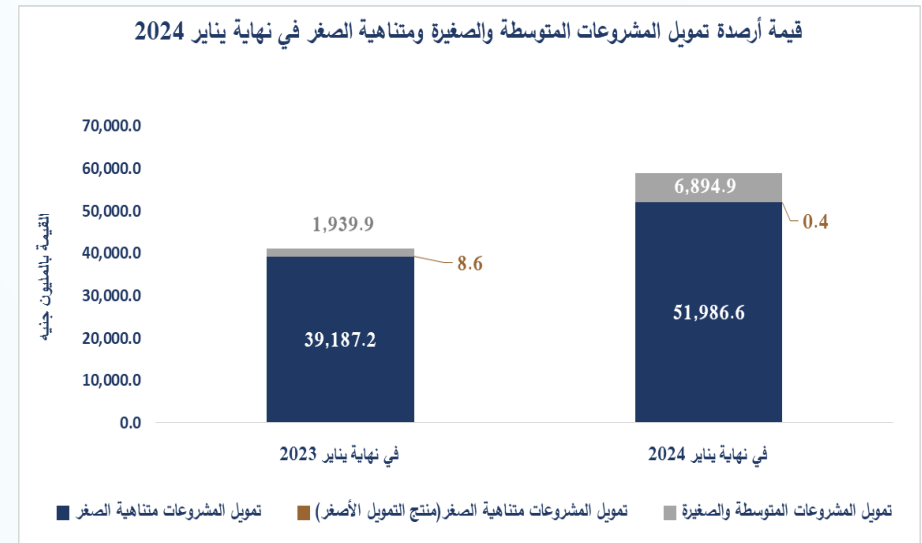
المصدر: وحدة الرقابة على نشاط التمويل متناهي الصغر للجمعيات والمؤسسات الأهلية والإدارة المركزية للبحوث والسياسات  
أرصدة التمويل (بالمليون جنيه) في نهاية شهر يناير 2023: هذا الرقم يعبر عن حجم الأرصدة المدنية في لحظة تاريخية محددة  
عدد المستفيدين (بالآلاف) في نهاية شهر يناير 2023: هذا الرقم يعبر عن حجم الأرصدة المدنية في لحظة تاريخية محددة

### 1.2. عدد المستفيدين في نهاية يناير 2024



المصدر: وحدة الرقابة على نشاط تمويل المشروعات المتوسطة والصغيرة ومتناهية الصغر للجمعيات والمؤسسات الأهلية والإدارة المركزية للبحوث والسياسات

### 1.1. أرصدة التمويل في نهاية يناير 2024



المصدر: وحدة الرقابة على نشاط تمويل المشروعات المتوسطة والصغيرة ومتناهية الصغر للجمعيات والمؤسسات الأهلية والإدارة المركزية للبحوث والسياسات

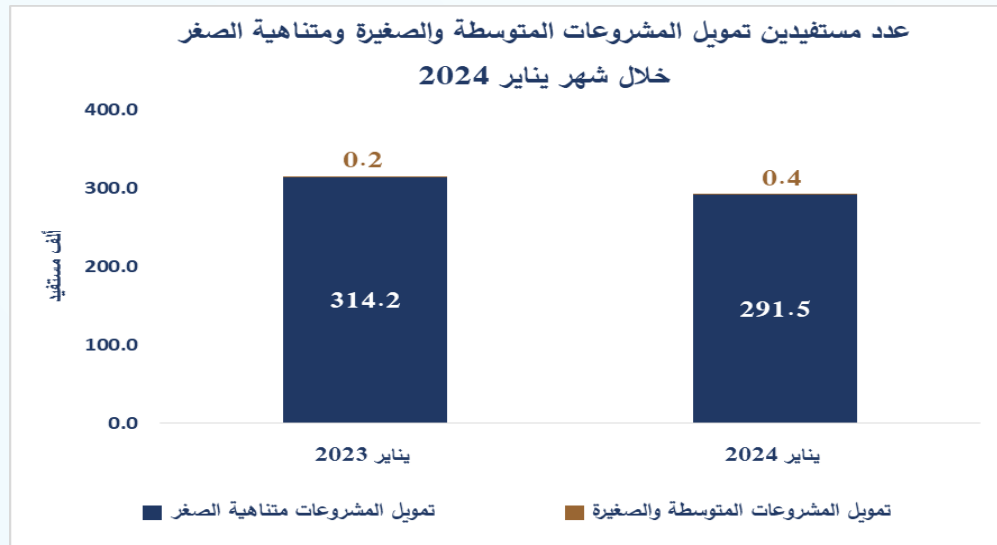
## سابعًا: أنشطة تمويل المشروعات المتوسطة والصغيرة ومتناهية الصغر

### 2. عدد المستفيدين وقيمة التمويل الممنوح للمشروعات المتوسطة والصغيرة ومتناهية الصغر خلال شهر يناير 2024

النشاط	يناير 2024		يناير 2023	
	عدد المستفيدين (بألف)	قيمة التمويل الممنوح (بالمليون جنيه)	عدد المستفيدين (بألف)	قيمة التمويل الممنوح (بالمليون جنيه)
تمويل المشروعات متناهية الصغر	291.5	4,842.3	314.2	4,842.3
تمويل المشروعات المتوسطة والصغيرة	0.4	152.4	0.2	152.4
<b>الإجمالي</b>	<b>291.9</b>	<b>4,994.7</b>	<b>314.4</b>	<b>4,994.7</b>

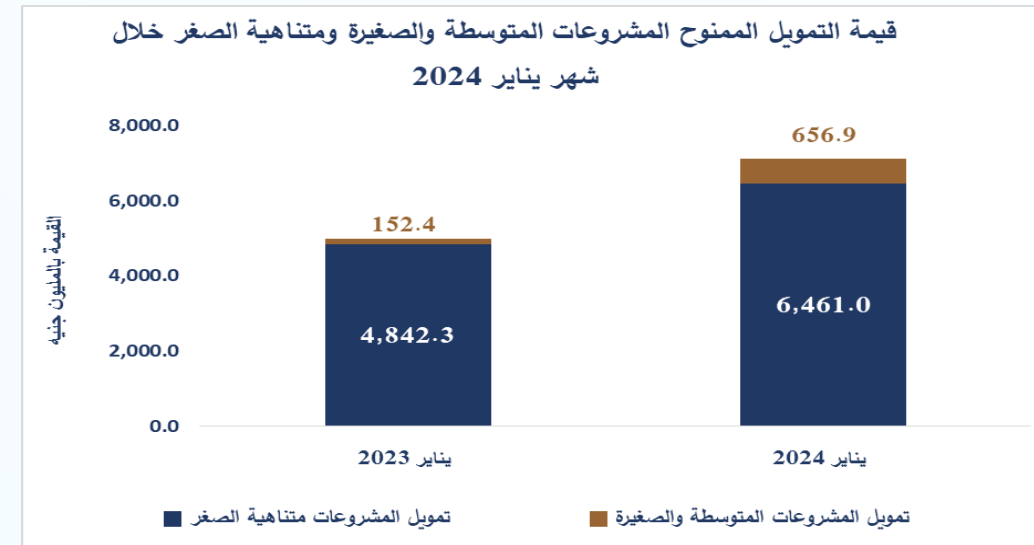
المصدر: وحدة الرقابة على نشاط التمويل متناهي الصغر للجمعيات والمؤسسات الأهلية والإدارة المركزية للبحوث والسياسات

### 2.2. عدد المستفيدين خلال شهر يناير 2024



المصدر: وحدة الرقابة على نشاط تمويل المشروعات المتوسطة والصغيرة ومتناهية الصغر للجمعيات والمؤسسات الأهلية والإدارة المركزية للبحوث والسياسات

### 2.1. قيمة التمويل الممنوح خلال شهر يناير 2024



المصدر: وحدة الرقابة على نشاط تمويل المشروعات المتوسطة والصغيرة ومتناهية الصغر للجمعيات والمؤسسات الأهلية والإدارة المركزية للبحوث والسياسات

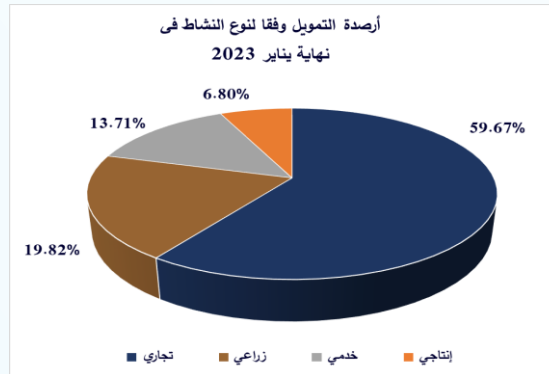
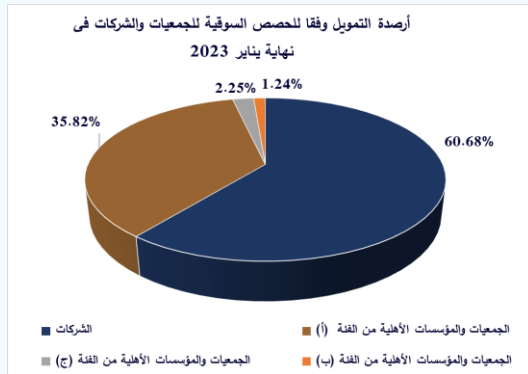
## سابعًا: أنشطة تمويل المشروعات المتوسطة والصغيرة ومتناهية الصغر

### 3. تمويل المشروعات متناهية الصغر

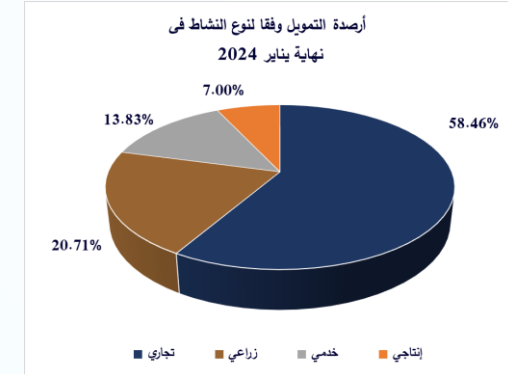
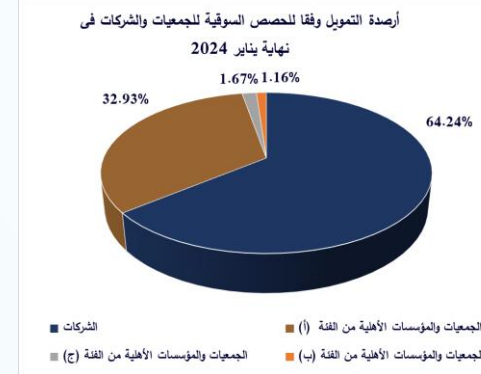
#### 3.2. أرصدة التمويل في نهاية يناير 2023

#### 3.1. أرصدة التمويل في نهاية يناير 2024

##### أرصدة التمويل في نهاية يناير 2023



##### أرصدة التمويل في نهاية يناير 2024



المصدر: وحدة الرقابة على نشاط تمويل المشروعات المتوسطة والصغيرة ومتناهية الصغر للجمعيات والمؤسسات الأهلية والإدارة المركزية للبحوث والسياسات  
أرصدة التمويل (بالمليون جنيه) في نهاية شهر يناير 2024: هذا الرقم يعبر عن حجم الأرصدة المدبنة في لحظة تاريخية محددة

المصدر: وحدة الرقابة على نشاط التمويل متناهي الصغر للجمعيات والمؤسسات الأهلية والإدارة المركزية للبحوث والسياسات  
أرصدة التمويل (بالمليون جنيه) في نهاية شهر يناير 2024: هذا الرقم يعبر عن حجم الأرصدة المدبنة في لحظة تاريخية محددة

## سابعاً: أنشطة تمويل المشروعات المتوسطة والصغيرة ومتناهية الصغر (تابع)

### 4. تمويل المشروعات متناهية الصغر وفقاً لعدد المستفيدين

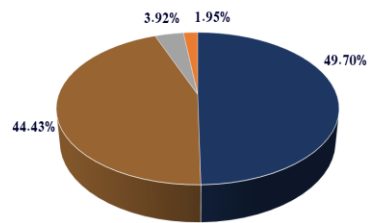
#### 4.1. عدد المستفيدين في نهاية يناير 2024

#### 4.2. عدد المستفيدين في نهاية يناير 2023

#### عدد المستفيدين في نهاية يناير 2023

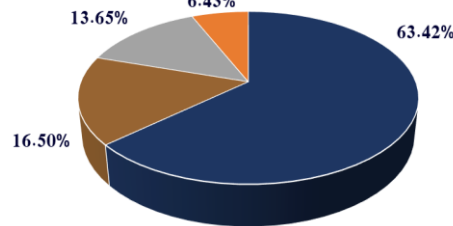


عدد المستفيدين وفقاً للحصص السوقية للجمعيات والشركات في  
نهاية يناير 2023



■ الجمعيات والمؤسسات الأهلية من الفئة (أ) ■ الشركات  
■ الجمعيات والمؤسسات الأهلية من الفئة (ب) ■ الجمعيات والمؤسسات الأهلية من الفئة (ج)

عدد المستفيدين وفقاً لنوع النشاط في  
نهاية يناير 2023



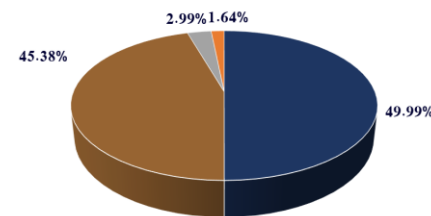
■ تجاري ■ زراعي ■ خدمي ■ إنتاجي

المصدر: وحدة الرقابة على نشاط التمويل متناهي الصغر للجمعيات والمؤسسات الأهلية والإدارة المركزية للبحوث والسياسات  
عدد المستفيدين (بالآلاف) في نهاية يناير 2024: هذا الرقم يعبر عن حركة عدد المسددين للقروض والعملاء الجدد منذ 31/3/2016  
حتى نهاية شهر يناير 2024

#### عدد المستفيدين في نهاية يناير 2024

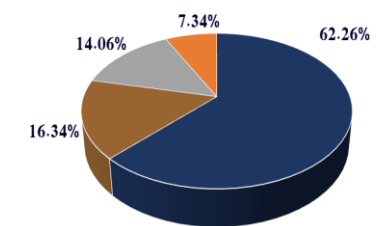


عدد المستفيدين وفقاً للحصص السوقية للجمعيات والشركات في  
يناير 2024



■ الجمعيات والمؤسسات الأهلية من الفئة (أ) ■ الشركات  
■ الجمعيات والمؤسسات الأهلية من الفئة (ب) ■ الجمعيات والمؤسسات الأهلية من الفئة (ج)

عدد المستفيدين وفقاً لنوع النشاط في  
نهاية يناير 2024



■ تجاري ■ زراعي ■ خدمي ■ إنتاجي

المصدر: وحدة الرقابة على نشاط التمويل متناهي الصغر للجمعيات والمؤسسات الأهلية والإدارة المركزية للبحوث والسياسات  
عدد المستفيدين (بالآلاف) في نهاية يناير 2024: هذا الرقم يعبر عن حركة عدد المسددين للقروض والعملاء الجدد منذ 31/3/2016  
حتى نهاية شهر يناير 2024

## سابعاً: أنشطة تمويل المشروعات المتوسطة والصغيرة ومتناهية الصغر (تابع)

### 5. تمويل المشروعات متناهية الصغر وفقاً لنوع المستفيد

#### 5.1. عدد المستفيدين في نهاية يناير 2024

عدد المستفيدين

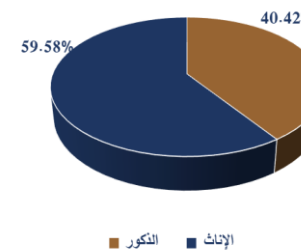
في نهاية يناير 2023

في نهاية يناير 2024

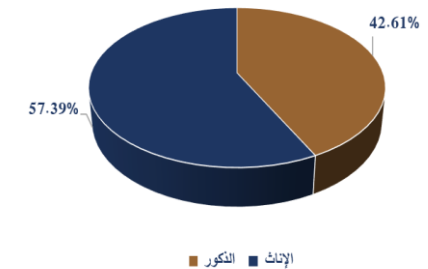
3.9  
مليون مستفيد

3.8  
مليون مستفيد

عدد المستفيدين وفقاً لنوع المستفيد في نهاية يناير 2023



عدد المستفيدين وفقاً لنوع المستفيد في نهاية يناير 2024



المصدر: وحدة الرقابة على نشاط تمويل المشروعات المتوسطة والصغيرة ومتناهية الصغر للجمعيات والمؤسسات الأهلية والإدارة المركزية للبحوث والسياسات  
عدد المستفيدين (بالآلاف) في نهاية يناير 2024: هذا الرقم يعبر عن حركة عدد المسددين للقروض والعملاء الجدد منذ 31/3/2016 حتى نهاية شهر يناير 2024

#### 5.2. أرصدة التمويل في نهاية يناير 2024

أرصدة التمويل

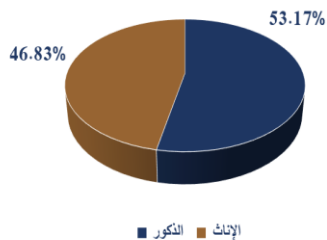
في نهاية يناير 2023

في نهاية يناير 2024

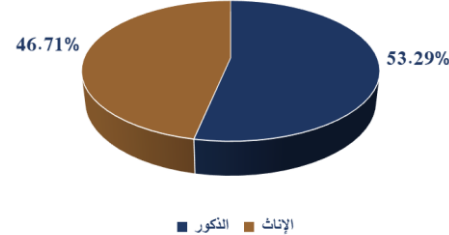
39.2  
مليار جنيه

52.0  
مليار جنيه

أرصدة التمويل وفقاً لنوع المستفيد في نهاية يناير 2023



أرصدة التمويل وفقاً لنوع المستفيد في نهاية يناير 2024



المصدر: وحدة الرقابة على نشاط تمويل المشروعات المتوسطة والصغيرة ومتناهية الصغر للجمعيات والمؤسسات الأهلية والإدارة المركزية للبحوث والسياسات  
أرصدة التمويل (بالمليار) في نهاية يناير 2024: هذا الرقم يعبر عن حركة عدد المسددين للقروض والعملاء الجدد منذ 31/3/2016 حتى نهاية شهر يناير 2024

## سابعاً: أنشطة تمويل المشروعات المتوسطة والصغيرة ومتناهية الصغر (تابع)

### 6. تمويل المشروعات متناهية الصغر (منتج التمويل الأصغر)

#### 6.1. عدد المستفيدين في نهاية يناير 2024

##### عدد المستفيدين

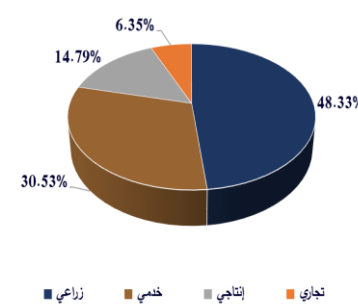
##### في نهاية يناير 2023

##### في نهاية يناير 2024

11.0  
ألف مستفيد

0.4 ألف  
مستفيد

عدد مستفيدين تمويل المشروعات متناهية الصغر (منتج التمويل الأصغر)  
وفقاً لنوع النشاط في نهاية يناير 2023



عدد مستفيدين تمويل المشروعات متناهية الصغر (منتج التمويل الأصغر)  
وفقاً لنوع النشاط في نهاية يناير 2024



المصدر: وحدة الرقابة على نشاط التمويل متناهي الصغر للجمعيات والمؤسسات الأهلية والإدارة المركزية للبحوث والسياسات  
عدد المستفيدين (بالآلاف) في نهاية يناير 2024 : هذا الرقم يعبر عن حركة عدد المسددين للقروض والعملاء الجدد منذ 31/3/2016 حتى نهاية شهر يناير 2024

#### 6.2. أرصدة التمويل في نهاية يناير 2024

##### أرصدة التمويل

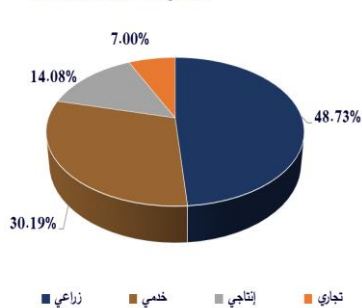
##### في نهاية يناير 2023

##### في نهاية يناير 2024

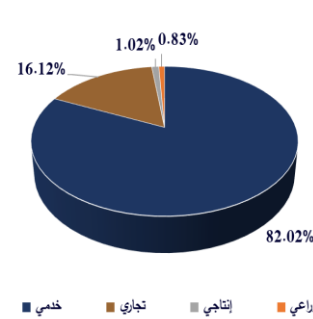
8.6  
مليون جنيه

0.4 مليون  
جنيه

أرصدة تمويل المشروعات متناهية الصغر (منتج التمويل الأصغر)  
وفقاً لنوع النشاط في نهاية يناير 2023



أرصدة تمويل المشروعات متناهية الصغر (منتج التمويل الأصغر)  
وفقاً لنوع النشاط في نهاية يناير 2024



المصدر: وحدة الرقابة على نشاط تمويل المشروعات المتوسطة والصغيرة ومتناهية الصغر للجمعيات والمؤسسات الأهلية والإدارة المركزية للبحوث والسياسات  
أرصدة التمويل (بالمليون) في نهاية يناير 2024: هذا الرقم يعبر عن حركة عدد المسددين للقروض والعملاء الجدد منذ 31/3/2016 حتى نهاية شهر يناير 2024

## سابعًا: أنشطة تمويل المشروعات المتوسطة والصغيرة ومتناهية الصغر (تابع)

### 7. تمويل المشروعات متناهية الصغر (منتج التمويل الأصغر) وفقًا لنوع المستفيد

#### 7.2. أرصدة التمويل في نهاية يناير 2024

#### 7.1. عدد المستفيدين في نهاية يناير 2024

##### أرصدة التمويل

##### عدد المستفيدين

في نهاية يناير 2023

في نهاية يناير 2024

في نهاية يناير 2023

في نهاية يناير 2024

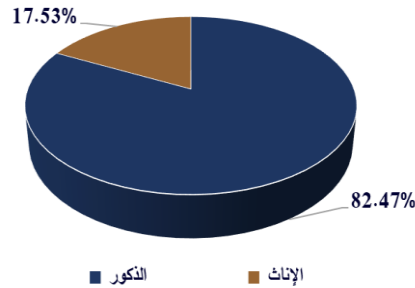
8.6  
مليون جنيه

0.4  
مليون جنيه

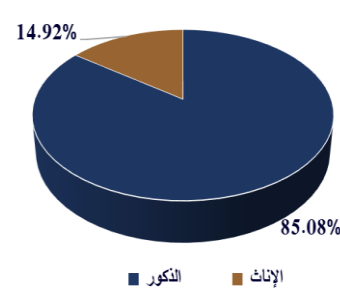
11.0  
ألف مستفيد

0.4 ألف  
مستفيد

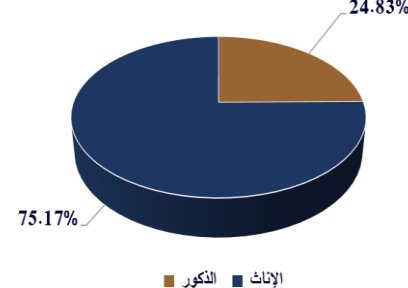
أرصدة تمويل المشروعات متناهية الصغر (منتج التمويل الأصغر)  
وفقًا لنوع المستفيد في نهاية يناير 2023



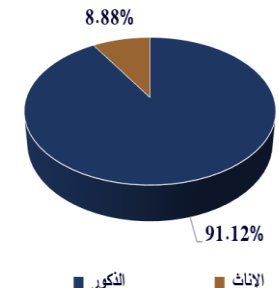
أرصدة تمويل المشروعات متناهية الصغر (منتج التمويل الأصغر)  
وفقًا لنوع المستفيد في نهاية يناير 2024



عدد مستفيدين المشروعات متناهية الصغر (منتج التمويل الأصغر)  
وفقًا لنوع المستفيد في نهاية يناير 2023



عدد مستفيدين المشروعات متناهية الصغر (منتج التمويل الأصغر)  
وفقًا لنوع المستفيد في نهاية يناير 2024



المصدر: وحدة الرقابة على نشاط تمويل المشروعات المتوسطة والصغيرة ومتناهية الصغر للجمعيات والمؤسسات الأهلية والإدارة المركزية للبحوث والسياسات  
أرصدة التمويل (بالمليون) في نهاية يناير 2024: هذا الرقم يعبر عن حركة عدد المسددين للقروض والعملاء الجدد منذ 31/3/2016 حتى نهاية شهر يناير 2024

المصدر: وحدة الرقابة على نشاط التمويل متناهي الصغر للجمعيات والمؤسسات الأهلية والإدارة المركزية للبحوث والسياسات  
عدد المستفيدين (بالألف) في نهاية يناير 2024: هذا الرقم يعبر عن حركة عدد المسددين للقروض والعملاء الجدد منذ 31/3/2016 حتى نهاية شهر يناير 2024

## سابعاً: أنشطة تمويل المشروعات المتوسطة والصغيرة ومتناهية الصغر (تابع)

### 8. تمويل المشروعات المتوسطة والصغيرة

#### 8.1. عدد المستفيدين في نهاية يناير 2024

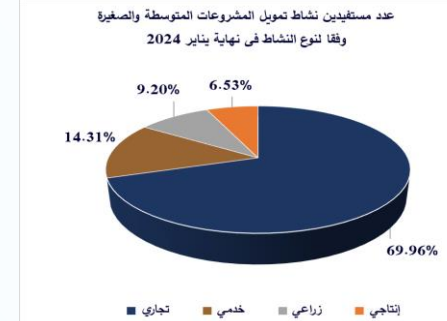
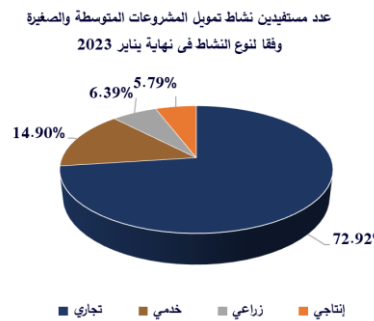
##### عدد المستفيدين

في نهاية يناير 2023

في نهاية يناير 2024

2.2  
ألف مستفيد

6.5  
ألف مستفيد



المصدر: وحدة الرقابة على نشاط التمويل متناهي الصغر للجمعيات والمؤسسات الأهلية والإدارة المركزية للبحوث والسياسات  
عدد المستفيدين (بالألف) في نهاية يناير 2024: هذا الرقم يعبر عن حركة عدد المسددين للقروض والعملاء الجدد منذ 31/3/2016 حتى نهاية شهر يناير 2024

#### 8.2. أرصدة التمويل في نهاية يناير 2024

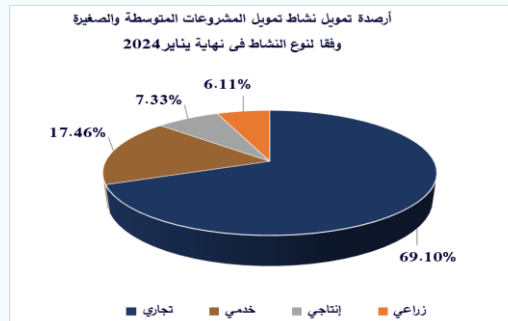
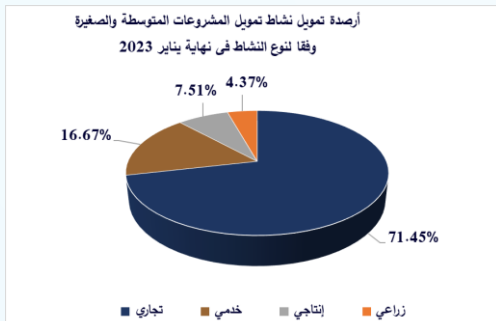
##### أرصدة التمويل

في نهاية يناير 2023

في نهاية يناير 2024

1.9  
مليار جنيه

6.9  
مليار جنيه



المصدر: وحدة الرقابة على نشاط تمويل المشروعات المتوسطة والصغيرة ومتناهية الصغر للجمعيات والمؤسسات الأهلية والإدارة المركزية للبحوث والسياسات  
أرصدة التمويل (بالمليار) في نهاية يناير 2024: هذا الرقم يعبر عن حركة عدد المسددين للقروض والعملاء الجدد منذ 31/3/2016 حتى نهاية شهر يناير 2024

## سابعاً: أنشطة تمويل المشروعات المتوسطة والصغيرة ومتناهية الصغر (تابع)

### 8. تمويل المشروعات المتوسطة والصغيرة

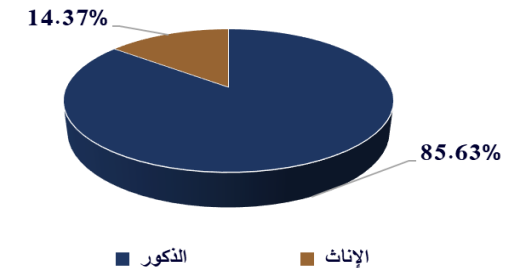
#### 8.1. عدد المستفيدين في نهاية يناير 2024

عدد المستفيدين

في نهاية يناير 2024

6.5  
ألف مستفيد

عدد مستفيدين المشروعات المتوسطة والصغيرة وفقاً لنوع المستفيد في نهاية يناير 2024



المصدر: وحدة الرقابة على نشاط التمويل متناهي الصغر للجمعيات والمؤسسات الأهلية والإدارة المركزية للبحوث والسياسات  
عدد المستفيدين (بالألف) في نهاية يناير 2024: هذا الرقم يعبر عن حركة عدد المسددين للقروض والعملاء الجدد منذ 31/3/2016 حتى نهاية شهر يناير 2024

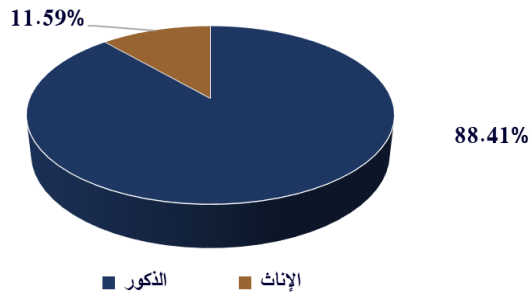
#### 8.2. أرصدة التمويل في نهاية يناير 2024

أرصدة التمويل

في نهاية يناير 2024

6.9  
مليار جنيه

أرصدة تمويل المشروعات المتوسطة والصغيرة وفقاً لنوع المستفيد في نهاية يناير 2024



المصدر: وحدة الرقابة على نشاط تمويل المشروعات المتوسطة والصغيرة ومتناهية الصغر للجمعيات والمؤسسات الأهلية والإدارة المركزية للبحوث والسياسات  
أرصدة التمويل (بالمليار) في نهاية يناير 2024: هذا الرقم يعبر عن حركة عدد المسددين للقروض والعملاء الجدد منذ 31/3/2016 حتى نهاية شهر يناير 2024

استحوذ الذكور على 100% تقريباً من كل قيمة أرصدة التمويل وعدد المستفيدين بنهاية يناير 2023.

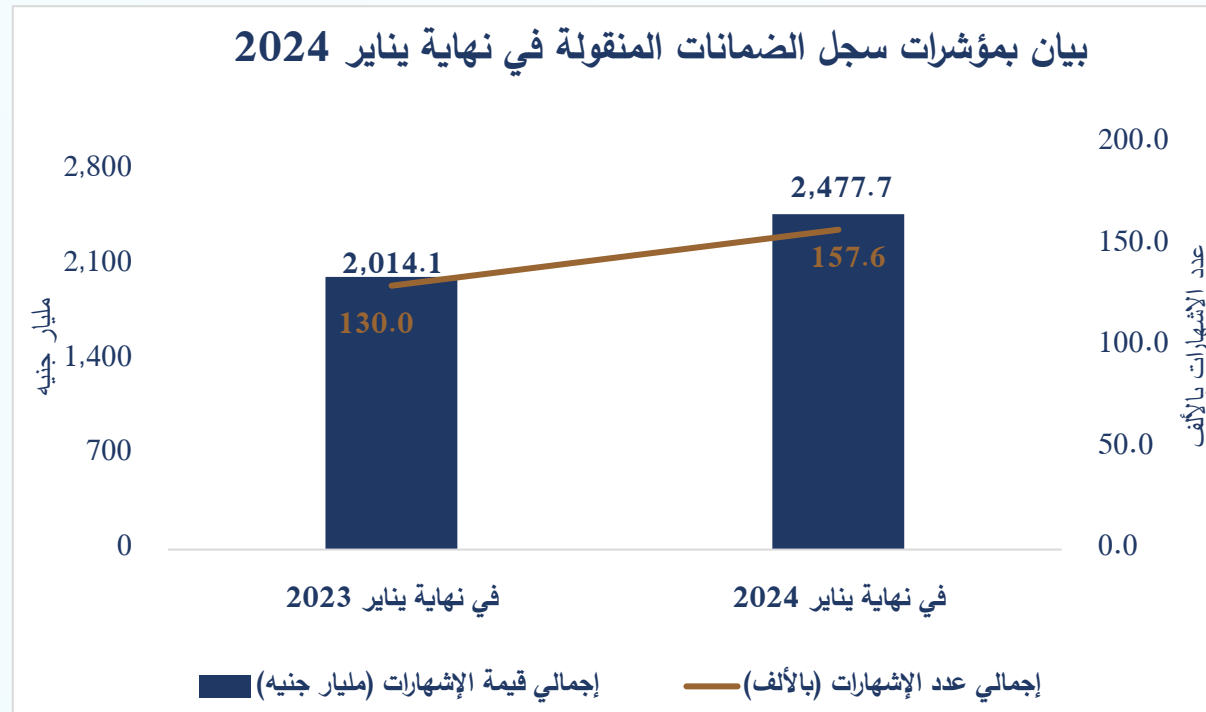
## ثامناً: سجل الضمانات المنقولة

### 1. مؤشرات سجل الضمانات المنقولة

#### 1.1. بيان بمؤشرات سجل الضمانات المنقولة في نهاية يناير 2024

معدل التغير %	في نهاية يناير 2023	في نهاية يناير 2024	البيان
21.3%	130.0	157.6	إجمالي عدد الإشهارات (بالآلاف)
23.0%	2,014.1	2,477.7	إجمالي قيمة الإشهارات (مليار جنيه)

المصدر: وحدة الضمانات المنقولة  
\* عدد وقيمة الإشهارات في نهاية يناير 2024: هذا البيان يعبر عن تطور عدد وقيمة الإشهارات منذ تشغيل السجل في 11 مارس 2018 وحتى نهاية يناير 2024.



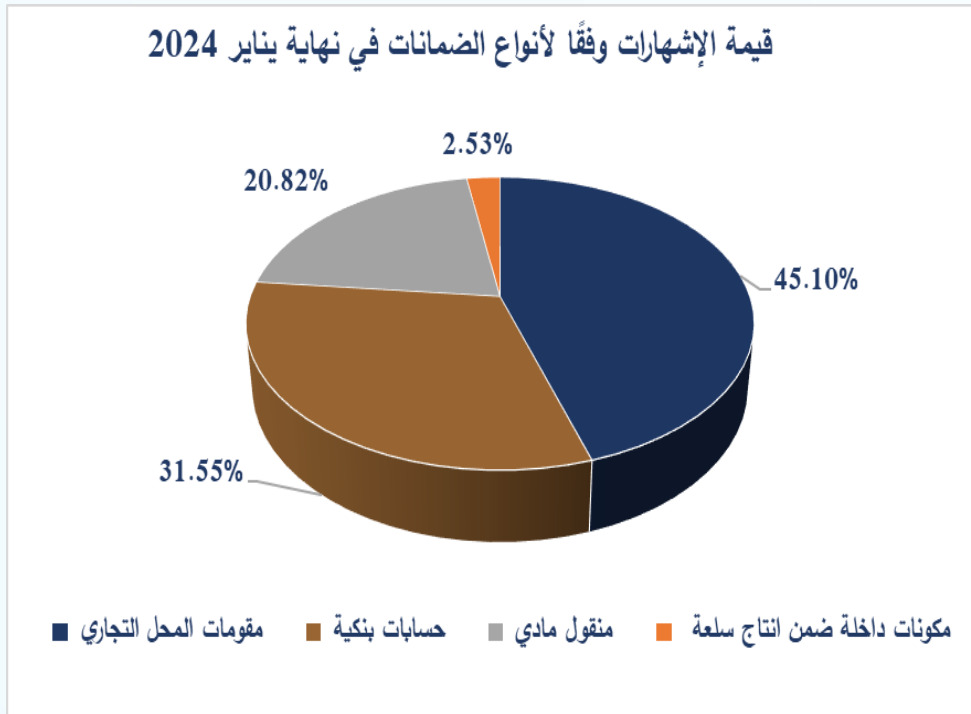
المصدر: وحدة الضمانات المنقولة و الإدارة المركزية للبحوث والسياسات



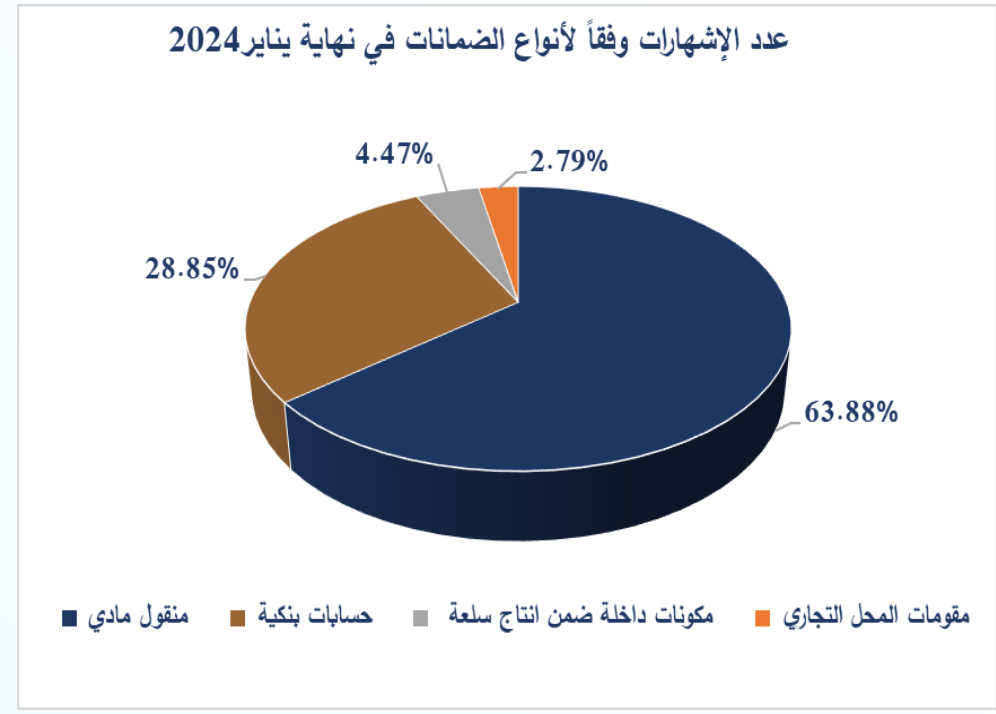
## ثامناً: سجل الضمانات المنقولة (تابع)

### 2. تصنيف عدد وقيمة الإشهارات وفقاً لأنواع الضمانات

#### 2.2. قيمة الإشهارات وفقاً لأنواع الضمانات في نهاية يناير 2024



#### 2.1. عدد الإشهارات وفقاً لأنواع الضمانات في نهاية يناير 2024

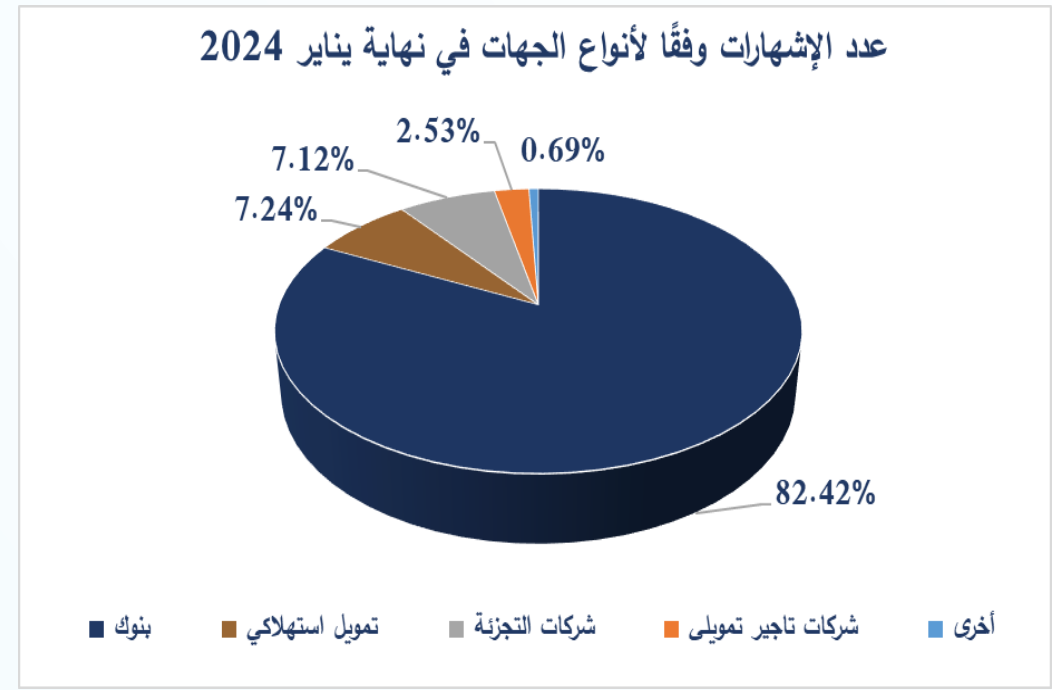
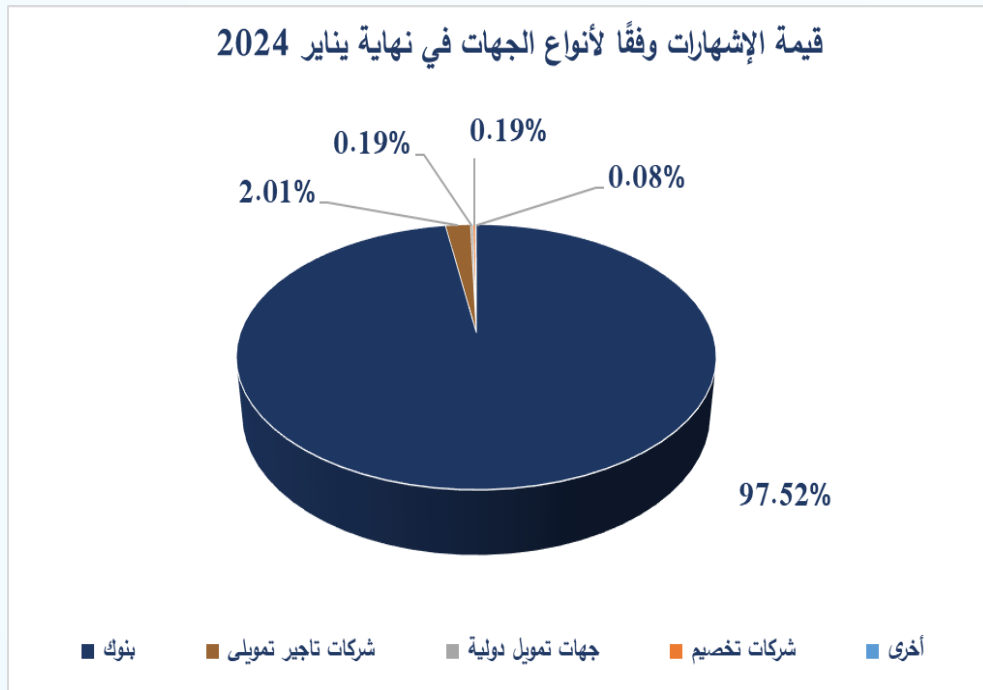


## ثامناً: سجل الضمانات المنقولة (تابع)

### 3. تصنيف عدد وقيمة الإشهارات وفقاً لأنواع الجهات

#### 3.2. قيمة الإشهارات وفقاً لأنواع الجهات في نهاية يناير 2024

#### 3.1. عدد الإشهارات وفقاً لأنواع الجهات في نهاية يناير 2024



## إيضاح

فى إطار حرص الهيئة على رفع معدلات الإفصاح والشفافية والتواصل مع المؤسسات المهنية المتخصصة والجهات ذات العلاقة والمتعاملين مع الأسواق المالية غير المصرفية، فإن الهيئة قد قامت بإعداد هذا التقرير لىتضمن أهم المؤشرات عن نشاط سوق رأس المال والتأمين والتمويل العقارى والتأجير التمويلى والتخصيم والتمويل الاستهلاكي وتمويل المشروعات المتوسطة والصغيرة ومتناهية الصغر وسجل الضمانات المنقولة.

*البيانات الواردة بهذا التقرير يتم إعدادها فى تاريخ إصداره، وجدير بالذكر أن هذه البيانات قد تكون عرضة للتعديل أو التغيير من وقت لآخر وفقاً لما يرد من الجهات ذات العلاقة، حيث يتم إجراء بعض التسويات والتعديلات والإلغاءات خلال الشهر مما قد يؤدي إلى تغيير بعض الأرقام وفقاً لتاريخ الإصدار.*

لا يجوز استخدام البيانات والمعلومات الواردة بالتقرير دون الإشارة إلى مصدرها.



إعداد / الإدارة المركزية للبحوث والسياسات

الهيئة العامة للرقابة المالية

القرية الذكية

مبنى رقم B-137 بالحي المالي

الكيلو 28 طريق مصر اسكندرية الصحراوي - الجيزة

تليفون : 35345350 فاكس : 35370037

بريد إلكتروني: [Research@fra.gov.eg](mailto:Research@fra.gov.eg)

الموقع الإلكتروني: [www.fra.gov.eg](http://www.fra.gov.eg)