

## الكتاب الإحصائي السنوي عن نشاط التأمين خلال العام المالي 2020/2021



Building Bridges not Walls  
نبني الجسور لا الحواجز

## المحتويات

8	المقدمة
17	الهيكل التنظيمي لقطاع التأمين في مصر
21	الفصل الأول: تطور نتائج نشاط قطاع التأمين
22	1/1 الأقساط
23	2/1 التعويضات
24	3/1 الاستثمارات وحقوق حملة الوثائق وحقوق المساهمين
25	4/1 فائض/ عجز النشاط التأميني
26	الفصل الثاني: القوائم المجمعة
27	1/2 مجمع الميزانيات العمومية
33	2/2 قائمة الدخل
35	3/2 قائمة الإيرادات والمصروفات لتأمينات الأشخاص وتكوين الأموال
45	4/2 قائمة الإيرادات والمصروفات لتأمينات الممتلكات والمسئوليات

69	الفصل الثالث: الاستثمارات
70	1/3 توزيع استثمارات الشركات
71	2/3 قنوات الاستثمارات (شركات)
114	3/3 صافي الدخل من الاستثمارات
115	4/3 صافي الدخل من الاستثمارات (شركات)
137	الفصل الرابع: حقوق حملة الوثائق وحقوق المساهمين
138	1/4 حقوق حملة الوثائق لشركات التأمين وإعادة التأمين
139	2/4 حقوق المساهمين لشركات التأمين وإعادة التأمين
140	الفصل الخامس: تأمينات الأشخاص وتكوين الأموال
141	1/5 تطور نشاط عمليات تأمينات الأشخاص
142	2/5 عمليات تأمينات الأشخاص الفردية السارية موزعة على الشركات
143	3/5 عمليات تأمينات الأشخاص الفردية الجديدة موزعة على الشركات
144	4/5 عمليات تأمينات الأشخاص الجماعية السارية موزعة على الشركات
145	5/5 عمليات تأمينات الأشخاص الجماعية الجديدة موزعة على الشركات

146	6/5 عمليات تأمينات الأشخاص الفردية موزعة على الشركات
147	7/5 معدلات الاستبعادات المختلفة
148	8/5 المخصصات الفنية لتأمينات الأشخاص
149	9/5 أهم معدلات نشاط تأمينات الأشخاص
150	10/5 أهم نتائج نشاط تأمينات الأشخاص
151	الفصل السادس: تأمينات الممتلكات والمسئوليات
152	1/6 تطور الأقساط المباشرة
153	2/6 تطور التعويضات المسددة عن العمليات المباشرة
154	3/6 أقساط شركات التأمين وفقا لفروع التأمين
167	4/6 الأهمية النسبية للأقساط المباشرة
168	6/5 مخصص الأخطار السارية لفروع التأمين
180	6/6 التعويضات المسددة وفقا لفروع التأمين
193	7/6 الأهمية النسبية للتعويضات المباشرة
194	8/6 مخصص التعويضات تحت التسوية لفروع التأمين

206	9/6 المعدلات الخاصة بشركات التأمين عن السنوات الخمس الأخيرة
216	10/6 معدلات شركات التأمين لكل فرع تأميني
226	الفصل السابع: خبراء التأمين والوسطاء المسجلين بالهيئة العامة للرقابة المالية
228	الفصل الثامن: أهم مؤشرات صناديق التأمين الحكومية
230	الفصل التاسع: دليل قطاع التأمين والأجهزة المعاونة وصناديق التأمين الحكومية
264	الفصل العاشر: دليل شركات الوساطة في التأمين وإعادة التأمين

## كلمة رئيس الهيئة



يَطيّبُ لي أن أضع بين أيديكم التقريرَ الإحصائيّ السنويّ للتأمينِ للعامِ المالي 2020/2021، والذي يتضمّنُ بيانًا بأهم مؤشرات الأداء التفصيلية لشركات التأمين والتي تمكنت من تحقيقها خلال عامها المُنقضي.

فقد شهد العالم عامًا من أصعب الأعوام التي مرت على تاريخ البشرية، حيث واصل فيروس كورونا تصميمه على البقاء بإصدار متحورات جديدة عبثت بعواطف وآمال البشر وخططهم المستقبلية في حياة آمنة، وتسبب في طوارئ صحية وخسائر اقتصادية يحاول العالم تجاوزها حتى الآن .

وعلى الرغم من الآثار السلبية لجائحة "كوفيد-19" على اقتصادات العالم، إلا أن التوقعات تشير إلى تحقيق مصر واحدًا من أفضل معدلات النمو في منطقة الشرق الأوسط وشمال إفريقيا خلال العام الجاري 2021/2022، فوفقًا لتوقعات الاقتصاد المصري الأخيرة، ستتجاوز معدلات النمو 6% خلال العام المالي 2021/2022، وذلك مع سابق تحقيق الدولة المصرية بالفعل لمعدل نمو قدره 3.3% خلال العام المالي 2020/2021. ويرجع ذلك إلى استمرارها في تطبيق برنامج الإصلاح المالي والاقتصادي الذي بدأته في عام 2016، مما يمكنها من تحويل التحديات المرتبطة بانتشار فيروس كورونا إلى فرص تنموية.

وبالرغم مما تمر به البلاد من تحديات صعبة، إلا أن هيئة الرقابة المالية استطاعت أن تحافظ على أداء قطاعها المالي غير المصرفي خلال العام؛ بل واستطاعت بعض الأنشطة أن تتفوق على أداء العام الماضي؛ مما ساهم في جعل القطاع المالي غير المصرفي أحد أفضل القطاعات الاقتصادية أداءً وتطورًا خلال هذا العام العصب .

فقد شهد نشاط التأمين نشاطًا جيدًا خلال العام المالي 2020/2021؛ إذ ارتفعت إجمالي الأقساط لتصل إلى 47.5 مليار جنيه في نهاية العام المالي 2020/2021، مقارنة بنحو 40.1 مليار جنيه في نهاية العام المالي السابق، بزيادة قدرها نحو 18.5%. كما ارتفعت إجمالي قيمة استثمارات شركات التأمين في نهاية العام المالي 2020/2021 لتصل إلى 131.5 مليار جنيه مصري، مقارنة بنحو 107.7 مليار جنيه مصري في نهاية العام المالي السابق، بنسبة زيادة بلغت نحو 22.1%.

وقد شهد عام 2020/2021 إصدار عدد من التشريعات والقرارات المنظمة لنشاط التأمين، حيث وافقت الهيئة على قانون التأمين الموحد وتم إرساله لمجلس الشيوخ لمناقشته. كما أصدرت الهيئة شروط وضوابط قيد شركات التحصيل الإلكتروني لأقساط وثائق التأمين الإجباري ومركبات النقل السريع، وكذلك قواعد وضوابط تطبيق مبادئ التناسب والملاءمة في ترشيح واستمرارية شغل الأشخاص للوظائف التنفيذية الرئيسية بشركات التأمين وإعادة التأمين. بالإضافة إلى ذلك، قامت الهيئة بإصدار قرار بشأن إنشاء مجمعة لتأمين السفر للخارج .

هذا وستواصل الهيئة عملها في عامها القادم لتطوير قوانين وقرارات وتشريعات جديدة، بما يتناسب مع وقائع السوق ويتواءم مع تطورات استمرار تفشي فيروس كورونا. كما ستسعى إلى تعزيز مستويات الالتزام والشفافية والنزاهة والعدالة؛ بما يوفر قدرًا أكبر من الحماية لكل من حملة الوثائق والمتعاملين مع شركات التأمين.

وتستهدف الهيئة الاستمرار في بناء قطاع مالي غير مصرفي مصري احتوائي ومحفز للنمو الاقتصادي، ويسهم بفعالية في تحقيق أهداف التنمية المستدامة للاقتصاد الوطني، كما يعزز من مكانته كأحد أذرع القطاع المالي المصري بصورة متكامل مع دور القطاع المصرفي المصري والنظام المالي الدولي، وذلك كله في ضوء استراتيجية الهيئة الشاملة (2018-2022) للقطاع المالي غير المصرفي.

وأخيراً أتوجه بالشكر لكافة العاملين بالهيئة لما أسهموا به في تحقيق الدور المنوط بها، كما أتوجه بالشكر لكافة رؤساء شركات التأمين، ولجميع أسرة قطاع التأمين في مصر، من شركات التأمين وشركات الوساطة والاتحاد المصري للتأمين، على تعاونهم معنا في تزويدنا بالبيانات المالية والإحصائية، والتي كان لها أكبر الأثر في إنجاز هذا التقرير. والله الموفق لما فيه صالح البلاد والعباد.

د. محمد عمران

رئيس مجلس إدارة الهيئة

# المقدمة والهيكل التنظيمي

## التطورات التشريعية

- **صدر قرار رقم (93) لسنة 2021 بشأن شروط وضوابط قيد شركات التحصيل الإلكتروني لأقساط وثائق التأمين الإجباري على السيارات ومركبات النقل السريع.**  
حيث منحت الهيئة بموجب قرارها شركات التأمين أو شركات الوساطة في التأمين، التي تعاقدت مع شركات تتولي تحصيل أقساط وثائق التأمين الخاصة بها إلكترونياً، مهلة مدتها ستة أشهر-تنتهي في نهاية العام الجاري 2021-لتوفيق أوضاعها، للتعاقد مع إحدى شركات التحصيل الإلكتروني المقيدة لدي الهيئة، حال رغبتها في ذلك. وقد تم استبدال في المادة الثانية عبارة "التحصيل الإلكتروني لأقساط جميع أنواع وثائق التأمين" الواردة في القرار 27 لسنة 2019، بعبارة "التحصيل الإلكتروني لأقساط وثائق التأمين الإجباري على السيارات ومركبات النقل السريع".  
واستبدلت كذلك الرقابة المالية في نفس المادة، عبارة "شركة التأمين/ شركة الوساطة في التأمين/ مجمعة التأمين" بعبارة "شركة التأمين" وذلك أينما وردت في قرار مجلس إدارة الهيئة الصادر في 2019 برقم 27.

- **صدر قرار رقم (205) لسنة 2021 بشأن قواعد وضوابط وتطبيق مبادئ التناسب والملائمة في ترشيح واستمرارية شغل الأشخاص للوظائف التنفيذية الرئيسية بشركات التأمين وإعادة التأمين.**

وينظم القرار شغل الوظائف للمديرين المسؤولين عن الاكتتاب، والتعويضات، وإعادة التأمين، والاستثمار، فضلاً عن عمليات وإدارات المراجعة الداخلية، والشئون المالية، وإدارة المخاطر، والالتزام، والإبلاغ عن شبهات غسل الأموال، والخبراء الاكتواريين، وخبراء المعاينة وتقدير الأضرار سواء من داخل الشركة أو من خارجها، ورؤساء المناطق. واشترط القرار أن يكون الشخص المرشح لم يوقع عليه ثمة عقوبة بقانون الإشراف والرقابة على التأمين في مصر الصادر بالقانون رقم 10 لسنة 1981، وأيضاً عدم خضوعه لأي إجراءات تأديبية من قبل صاحب العمل سواء الحالي أو السابق، أو الجمعيات المهنية، وكذا عدم خضوعه لإصدار تحذير أو توبيخ أو لوم أو عقوبة إدارية أخرى من قبل أي سلطة تنظيمية أو رقابية.

- **مد مظلة الحماية التأمينية لجميع المصريين أثناء سفرهم بالخارج.**

السماح لشركات التأمين المصرية المرخص لها من الهيئة بمزاولة نشاط تأمين السفر على توفير مظلة تأمينية تُقدم المساعدة الفورية للمصريين المسافرين للخارج في حالة تعرض أي منهم لأي حادث عرضي أو مرض طارئ قد يتعرض له أثناء رحلة السفر خارج جمهورية مصر العربية. ولتنفيذ تلك الآلية فقد أصدرت الهيئة القرار رقم (698) لسنة 2021 بإنشاء مجمعة لتأمين السفر للخارج وتسمى "المجمعة المصرية لتأمين السفر للخارج" بهدف استكمال غطاء من الحماية والأمان لأبناء الوطن ضد الاخطار المختلفة التي قد يتعرضوا لها أثناء سفرهم لخارج البلاد.

- **صدر قرار الهيئة رقم (698) لسنة 2021 بشأن إنشاء مجمعة لتأمين السفر للخارج بهدف مد مظلة الحماية التأمينية لجميع المصريين أثناء سفرهم للخارج والتأمين على العاملين المصريين بالخارج ضد الحوادث.**

وذلك تفعيلاً لمذكرة التفاهم الموقعة بين الرقابة المالية ووزارة الهجرة وشئون المصريين في الخارج والاتحاد المصري للتأمين والعمل على دعم جهود الدولة المصرية لحماية المصريين العاملين بالخارج واستجابة لطلباتهم، على أن تطبق على كافة العاملين والمقيمين بالخارج، بما يسهم في تقوية أواصر الانتماء للوطن وكذلك تطوير ورفع كفاءة الوعي التأميني والارتقاء بمستوى الثقافة التأمينية.

- **أصدرت الهيئة العامة للرقابة المالية كتاب دوري رقم 20 لسنة 2021 بشأن منح وسطاء التأمين أو إعادة التأمين والمتدربين مهلة لإنهاء إجراءات التجديد في السجل المعد لهذا الغرض بالهيئة.**

حيث أعلنت الهيئة عن منح مهلة إضافية لمدة شهرين للمتدربين ووسطاء التأمين أو إعادة التأمين تنتهي في 30 سبتمبر لإنهاء إجراءات التجديد في السجل، وذلك نظرًا لاستمرار الظروف والأوضاع الطارئة لاحتواء انتشار جائحة فيروس كورونا، وتوافقًا مع قرارات رئيس مجلس الوزراء باتخاذ الدولة لبعض الإجراءات الاحترازية لمواجهة الفيروس.

## الإجهاد وتحليل السيناريوهات Stress Testing لقياس مدى تحمل وحدات القطاع المالي غير المصرفي (ومن بينها قطاع التأمين) للتغيرات والآثار الاقتصادية الناتجة عن استمرار جائحة كورونا

- تم إعداد اختبار لقياس مدى تحمل وحدات القطاع المالي غير المصرفي للتغيرات والآثار الاقتصادية الناتجة عن استمرار جائحة كورونا وفي هذا الإطار، فقد استهدفت الهيئة من خلال تنفيذ هذا الاختبار تحقيق مجموعة من الأهداف الرئيسية على النحو التالي:

- تقدير الخسائر المحتملة للقطاع المالي غير المصرفي في ضوء المخاطر الناشئة جراء جائحة فيروس كورونا المستجد.
- مساعدة القطاع المالي غير المصرفي في فهم الأخطار الناشئة وكيفية التعامل مع الأزمة الحالية على مستوى كل شركة وتوجيهات إدارتها لوضع الحلول اللازمة لمواجهة التحديات الناشئة عن تلك الأزمة سواء في المدى القريب أو البعيد.
- توفير رؤية شاملة للسيناريوهات المتوقعة عن الأضرار والتأثيرات المحتملة لتلك الأزمة على القوائم المالية لشركات ومؤسسات القطاع المالي غير المصرفي وكيفية تعامل إدارات تلك الجهات مع الأزمة وإدارتها للأخطار المالية المرتبطة بتلك التأثيرات.
- تكوين رؤية واضحة وتكميلية على مدى تأثير الملاءة المالية والقاعدة الرأسمالية لشركات ومؤسسات القطاع المالي غير المصرفي بالمخاطر الناشئة والمرتبطة بالإجراءات الاحترازية لمنع تفشي فيروس كورونا الوبائي، مع استهداف السيناريوهات المتفائلة والمعقولة، مع إدراك أن السيناريوهات المتشائمة قد تفوق القدرة الحالية للشركات.
- تقديم منهجية عملية وتطبيقية لبناء مؤسسات مالية غير مصرفية (عابرة للأزمات) وتأكيد استمرارية عملها في ظل أقصى الظروف والأزمات، وذلك من خلال بناء القدرات الذاتية للتعامل بالمخاطر والتحوط المالي؛ لتلافي التأثيرات السلبية التي قد تحدث نتيجة الأزمات والصدمات المحتملة.
- تحديد ما إذا كانت المخاطر المالية الناشئة قد تتطلب إجراءً رقابياً سواء كان وقائياً أو علاجياً للآثار السلبية المحتملة من عدمه.

وقد جاءت نتائج تنفيذ تلك السيناريوهات على نشاط التأمين على النحو التالي:

- تم تصميم عدد (6) نماذج للسيناريوهات، اهتمت السيناريوهات الأساسية بقياس تأثير عوامل المخاطر الاقتصادية، مثل معدلات الفائدة وانخفاض مؤشرات بورصة الأوراق المالية وارتفاع معدلات تعثر معيدي التأمين، وزيادة تعاملات المدينين، وتم استخدام تلك النماذج بإضافة عوامل المخاطر المرتبطة بالنشاط التأميني مثل زيادة حجم التعويضات وزيادة معدلات إلغاء وتصفية الوثائق، وكذلك انخفاض التعويضات المستردة من معيدي التأمين.


• جاءت النتائج الإجمالية وفقاً للجدول التالي:

نوع المخاطر	مستوى المخاطر
مخاطر ضعف معدلات الملاءة المالية	منخفضة
مخاطر ضعف معدلات السيولة والعسر المالي	معتدلة
مخاطر انخفاض الكفاءة التشغيلية	معتدلة
مخاطر تراجع جودة المحفظة وزيادة المخصصات	منخفضة
مخاطر تراجع مؤشرات الربحية والفائض	مقبولة إلى حد ما

## أبرز المؤشرات

### صافي الأصول:


ارتفعت قيمة صافي أصول شركات التأمين في نهاية العام المالي 2021 لتصل إلى 152.9 مليار جنيه مقارنةً بـ 128.5 مليار جنيه في نهاية العام المالي السابق، بنسبة زيادة قدرها 19%.



19%

### إجمالي الأقساط:

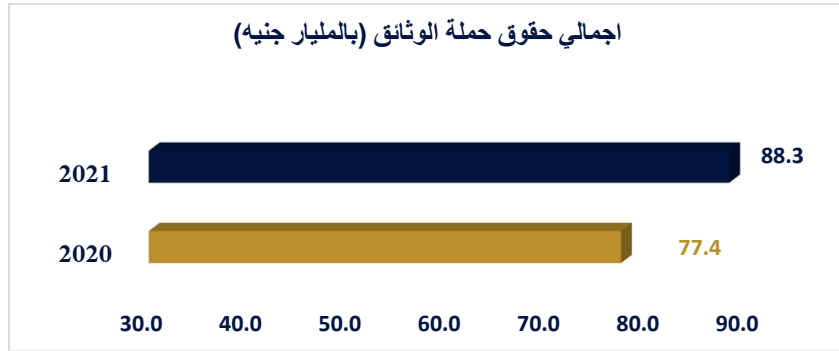
ارتفعت قيمة إجمالي الأقساط خلال العام المالي 2021 لتصل إلى 47.5 مليار جنيه مقارنةً بـ 40.1 مليار جنيه خلال العام المالي السابق، بنسبة زيادة قدرها 18.5%.



18.5%

## إجمالي حقوق حملة الوثائق:

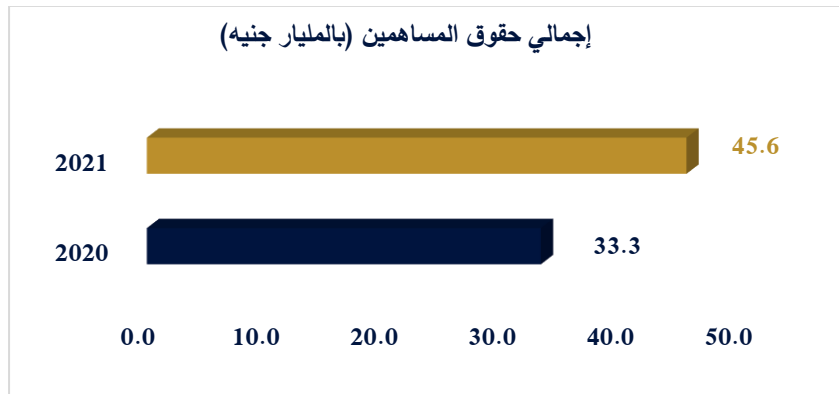
ارتفعت قيمة إجمالي حقوق حملة الوثائق في نهاية العام المالي 2021 لتصل إلى 88.3 مليار جنيه مقارنةً بـ 77.4 مليار جنيه في نهاية العام المالي السابق بنسبة زيادة قدرها 14.1%.



14.1%

## إجمالي حقوق المساهمين

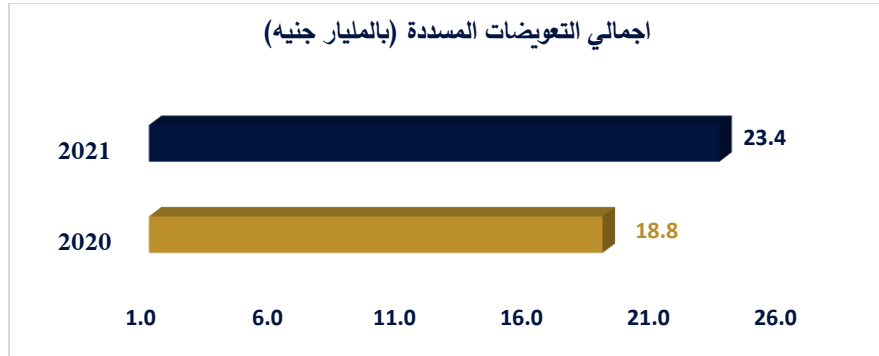
ارتفعت قيمة إجمالي حقوق المساهمين في نهاية العام المالي 2021 لتصل إلى 45.6 مليار جنيه مقارنةً بـ 33.3 مليار جنيه في نهاية العام المالي السابق بنسبة زيادة قدرها 36.9%.



36.9%

### إجمالي التعويضات المسددة:

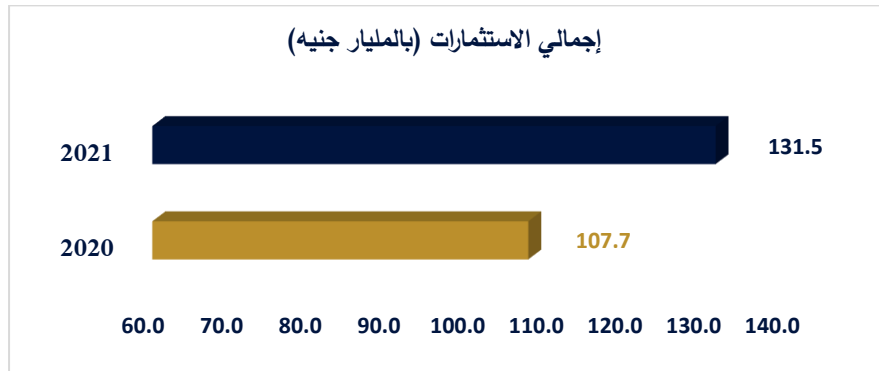
ارتفعت إجمالي قيمة التعويضات المسددة خلال العام المالي 2021 إلى 23.4 مليار جنيه مقارنةً بـ 18.8 مليار جنيه خلال العام المالي السابق، بنسبة زيادة قدرها 24.5%.



24.5%

### إجمالي الاستثمارات:

ارتفعت قيمة إجمالي استثمارات شركات التأمين في نهاية العام المالي 2021 إلى 131.5 مليار جنيه مقارنةً بـ 107.7 مليار جنيه في نهاية العام المالي السابق، بنسبة زيادة قدرها 22.1%.

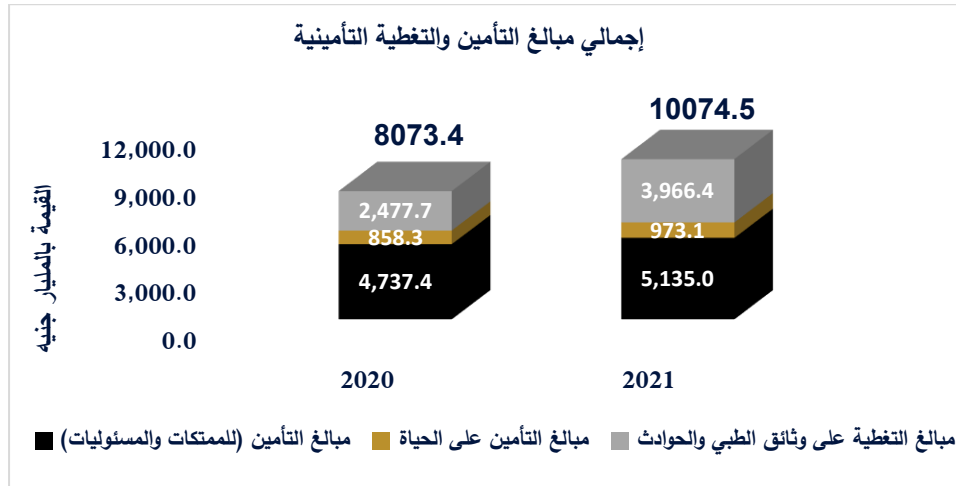


22.1%

## إجمالي مبالغ التأمين والتغطية التأمينية

بلغت إجمالي مبالغ التأمين والتغطيات التأمينية 10.1 تريليون جنيه خلال العام المالي 2021، مقارنة بـ 8.1 تريليون جنيه خلال العام المالي 2020، بمعدل زيادة بلغ 24.8%:

- بلغت قيمة مبالغ التأمين على الممتلكات والمسئوليات 5.1 تريليون جنيه خلال العام المالي 2021، مقارنة بـ 4.7 تريليون جنيه خلال العام المالي 2020، بمعدل زيادة بلغ 8.4%.
- كما بلغت قيمة مبالغ التأمين لوثائق تأمينات الحياة 973.1 مليار جنيه خلال العام المالي 2021، مقارنة بـ 858.3 مليار جنيه خلال العام المالي 2020، بمعدل زيادة بلغ 13.4%.
- وبلغت قيمة مبالغ التغطيات التأمينية لوثائق تأمين الطبي والحوادث 4 تريليون جنيه خلال العام المالي 2021، مقارنة بـ 2.5 تريليون جنيه خلال العام المالي 2020، بمعدل زيادة بلغ 60.1%.



24.8%

## الهيكل التنظيمي لقطاع التأمين في مصر

في 2021/6/30

هيكل شركات التأمين العاملة في سوق التأمين المصري في 2021/6/30

م	اسم الشركة	نوع النشاط	أسلوب التأمين	نوع القطاع
1	شركة مصر لتأمينات الحياة	تأمينات أشخاص	تأمين تجاري	قطاع أعمال عام
2	شركة متلايف لتأمينات الحياة	تأمينات أشخاص	تأمين تجاري	قطاع خاص
3	شركة أكسا لتأمينات الحياة-مصر	تأمينات أشخاص	تأمين تجاري	
4	شركة أليانز لتأمينات الحياة -مصر	تأمينات أشخاص	تأمين تجاري	
5	شركة تشب لتأمينات الحياة-مصر	تأمينات أشخاص	تأمين تجاري	
6	شركة كيو إن بي الأهلي لتأمينات الحياة	تأمينات أشخاص	تأمين تجاري	
7	شركة أروب للتأمين على الحياة-مصر	تأمينات أشخاص	تأمين تجاري	
8	شركة قناة السويس لتأمينات الحياة	تأمينات أشخاص	تأمين تجاري	
9	شركة الدلتا لتأمينات الحياة	تأمينات أشخاص	تأمين تجاري	
10	شركة المهندس لتأمينات الحياة	تأمينات أشخاص	تأمين تجاري	

م	اسم الشركة	نوع النشاط	أسلوب التأمين	نوع القطاع
11	شركة ثروة لتأمينات الحياة	تأمينات أشخاص	تأمين تجاري	
12	شركة الوفاء لتأمينات الحياة - مصر	تأمينات أشخاص	تأمين تجاري	
13	شركة المصرية للتأمين التكافلي - حياة	تأمينات أشخاص	تأمين تكافلي	
14	شركة اللبنانية السويسرية تكافل - مصر	تأمينات أشخاص	تأمين تكافلي	
15	شركة كاف لتأمينات الحياة تكافل (طوكيو مارين فاميلى تكافل سابقا)	تأمينات أشخاص	تأمين تكافلي	
16	شركة المصرية الإماراتية لتأمينات الحياة التكافلي	تأمينات أشخاص	تأمين تكافلي	
17	شركة مصر للتأمين	تأمينات ممتلكات	تأمين تجاري	قطاع أعمال عام
18	شركة قناة السويس للتأمين	تأمينات ممتلكات	تأمين تجاري	قطاع خاص
19	شركة المهندس للتأمين	تأمينات ممتلكات	تأمين تجاري	
20	شركة الدلتا للتأمين	تأمينات ممتلكات	تأمين تجاري	
21	شركة المصرية لضمان الصادرات	تأمينات ممتلكات	تأمين تجاري	منشأة بالقانون 21/ 1992
22	شركة جي آي جي للتأمين مصر	تأمينات ممتلكات	تأمين تجاري	قطاع خاص
23	شركة إيه آي جي إيجيبت للتأمين	تأمينات ممتلكات	تأمين تجاري	قطاع خاص

م	اسم الشركة	نوع النشاط	أسلوب التأمين	نوع القطاع
24	الجمعية المصرية للتأمين التعاوني	تأمينات ممتلكات	تأمين تجاري	جمعيات تأمين تعاوني
25	شركة أليانز للتأمين - مصر	تأمينات ممتلكات	تأمين تجاري	قطاع خاص
26	شركة تشب للتأمين مصر	تأمينات ممتلكات	تأمين تجاري	
27	شركة رويال للتأمين	تأمينات ممتلكات	تأمين تجاري	
28	شركة بوبا إيجيبت للتأمين	تأمينات ممتلكات	تأمين تجاري	
29	شركة إسكان للتأمين	تأمينات ممتلكات	تأمين تجاري	
30	شركة أروب لتأمينات الممتلكات والمسئوليات - مصر	تأمينات ممتلكات	تأمين تجاري	
31	شركة أكسا للتأمين مصر	تأمينات ممتلكات	تأمين تجاري	
32	شركة المتوسط والخليج للتأمين (ميد غلف - مصر)	تأمينات ممتلكات	تأمين تجاري	
33	شركة ثروة للتأمين	تأمينات ممتلكات	تأمين تجاري	
34	شركة الوطنية للتأمين	تأمينات ممتلكات	تأمين تجاري	
35	شركة مدى للتأمين	تأمينات ممتلكات	تأمين تجاري	
36	شركة بيت التأمين المصري السعودي	تأمينات ممتلكات	تأمين تكافلي	

م	اسم الشركة	نوع النشاط	أسلوب التأمين	نوع القطاع
37	شركة المصرية للتأمين التكافلي على الممتلكات والمسئوليات	تأمينات ممتلكات	تأمين تكافلي	
38	شركة وثاق للتأمين التكافلي - مصر	تأمينات ممتلكات	تأمين تكافلي	
39	شركة مصر للتأمين التكافلي - ممتلكات ومسئوليات	تأمينات ممتلكات	تأمين تكافلي	
40	شركة طوكيو مارين مصر جنيرال تكافل	تأمينات ممتلكات	تأمين تكافلي	
41	شركة أورينت للتأمين التكافلي - مصر	تأمينات ممتلكات	تأمين تكافلي	

#### ملاحظات:

- لا يتضمن الجدول الشركة الأفريقية لإعادة التأمين التكافلي (الشركة تخضع لرقابة الهيئة وتتبع أحكام قانون المناطق الحرة ولا تدخل في عدد الشركات الواردة في سجلات الهيئة) - قطاع خاص (مناطق حرة).
- بلغ عدد شركات تأمينات الممتلكات في مارس 2022 نحو 25 شركة وشركات تأمينات الأشخاص 16 شركة (بخلاف الشركة الأفريقية لإعادة التأمين التكافلي).
- بلغ عدد شركات التأمين التجاري في مارس 2022 نحو 31 شركة وشركات التأمين التكافلي 10 شركات (بخلاف الشركة الأفريقية لإعادة التأمين التكافلي).

## الفصل الأول

# تطور نشاط قطاع التأمين

الأقساط

بالالف جنيه

جدول (1/1)

السنوات	الإقساط المباشرة			اقساط اعادة التامين الوارد			اجمالي الإقساط			اقساط اعادة التامين الصادر			الإقساط المستبعدة ( أشخاص )			صافي الإقساط	
	اشخاص	ممتلكات	اجمالي	اشخاص	ممتلكات	اجمالي	اشخاص	ممتلكات	اجمالي	اشخاص	ممتلكات	اجمالي	اشخاص	ممتلكات	اجمالي	اشخاص	ممتلكات
2011/2010	3999723	5655426	9655149	6024	474070	480094	4005747	6129496	10135243	174161	2747803	2921964	3831586	3381693	7213279		
معدل التطور %	10.9	9.3	9.9	(65.0)	(0.8)	(3.0)	10.5	8.5	9.3	17.5	7.9	8.4	10.2	8.9	9.6		
2012/2011	4483066	6088898	10571964	5276	444421	449698	4488342	6533319	11021661	224192	3193686	3417878	4264151	3339633	7603783		
معدل التطور %	12.1	7.7	9.5	(12.4)	(6.3)	(6.3)	12.0	6.6	8.7	28.7	16.2	17.0	11.3	(1.2)	5.4		
2013/2012	5267312	6953525	12220837	1576	568853	570429	5268888	7522378	12791266	337195	3946003	4283197	4931694	3576375	8508069		
معدل التطور %	17.5	14.2	15.6	(70.1)	28.0	26.8	17.4	15.1	16.1	50.4	23.6	25.3	15.7	7.1	11.9		
2014/2013	6154558	7546710	13701267	53	653899	653952	6154611	8200609	14355220	466044	3969704	4435748	5688567	4230905	9919472		
معدل التطور %	16.8	8.5	12.1	(96.6)	15.0	14.6	16.8	9.0	12.2	38.2	0.6	3.6	15.3	18.3	16.6		
2015/2014	7339332	8117980	15457311	1059	756340	757399	7340391	8874320	16214711	575393	3978346	4553739	6764998	4895973	11660971		
معدل التطور %	19.3	7.6	12.8	1890.2	15.7	15.8	19.3	8.2	13.0	23.5	0.2	2.7	18.9	15.7	17.6		
2016/2015	8324850	9009391	17334241	1353	882661	884014	8326202	9892052	18218255	713213	4228909	4942122	1681818	5663143	11594315		
معدل التطور %	13.4	11.0	12.1	27.7	16.7	16.7	13.4	11.5	12.4	24.0	6.3	8.5	(12.3)	15.7	(0.6)		
2017/2016	10145598	12328621	22474218	21140	1457166	1478306	10166738	13785787	23952525	853112	5852504	6705616	1997291	7933283	15249618		
معدل التطور %	21.9	36.8	29.7	1462.9	65.1	67.2	22.1	39.4	31.5	19.6	38.4	35.7	23.4	40.1	31.5		
2018/2017	12121200	15621435	27742635	38262	1742148	1780409	12159462	17363582	29523044	1124097	7410456	8534554	8472982	9953126	18426108		
معدل التطور %	19.5	26.7	23.4	81.0	19.6	20.4	19.6	26.0	23.3	31.8	26.6	27.3	15.8	25.5	20.8		
2019/2018	15307834	18061952	33369786	52252	1677690	1729942	15360086	19739642	35099728	1589553	7945113	9534667	9966617	11794529	21761146		
معدل التطور %	26.3	15.6	20.3	36.6	(3.7)	(2.8)	26.3	13.7	18.9	41.4	7.2	11.7	17.6	18.5	18.1		
2020/2019	18476067	20244778	38720845	64402	1292109	1356511	18540469	21536887	40077356	1888513	9764611	11653124	11486642	11772276	23258918		
معدل التطور %	20.7	12.1	16.0	23.3	(23.0)	(21.6)	20.7	9.1	14.2	18.8	22.9	22.2	15.3	(0.2)	6.9		
2021/2020	23975571	21989681	45965251	83789	1486090	1569879	24059360	23475771	47535131	2281312	10115514	12396826	15487704	13360256	28847960		
معدل التطور %	29.8	8.6	18.7	30.1	15.0	15.7	29.8	9.0	18.6	20.8	3.6	6.4	34.8	13.5	24.0		

التعويضات

جدول (2/1)

بالآلاف جنيه

السنوات	التعويضات المباشرة			التعويضات المسددة عن اعادة التامين الوارد			اجمالي التعويضات			لتعويضات المستردة من اعادة التامين الصادر			التعويضات المسددة عن (أشخاص)			صافى التعويضات	
	اشخاص	ممتلكات	اجمالي	اشخاص	ممتلكات	اجمالي	اشخاص	ممتلكات	اجمالي	اشخاص	ممتلكات	اجمالي	اشخاص	ممتلكات	اجمالي	ممتلكات	اجمالي
2011/2010	2503035	3083800	5586835	5679.0	273528	279207	2508714	3357327	5866041	93660	969955	1063615	2415054	2387372	4802426	7.5	16.1
	16.9 %	(0.7)	6.5	(19.0)	11.0	10.2	16.8	0.2	6.7	39.7	0.7	3.3	16.1	(0.0)	7.5		
2012/2011	3035498	4533730	7569228	4742	215168	219909	3040240	4748897	7789137	146819	2548775	2695594	2893420	2200123	5093543	6.1	19.8
	21.3 %	47.0	35.5	(16.5)	(21.3)	(21.2)	21.2	41.4	32.8	56.8	162.8	153.4	19.8	(7.8)	6.1		
2013/2012	3364307	3352825	6717131	4691	237789	242480	3368998	3590613	6959611	240636	1383201	1623837	3128362	2207413	5335774	4.8	8.1
	10.8 %	(26.0)	(11.3)	(1.1)	10.5	10.3	10.8	(24.4)	(10.6)	63.9	(45.7)	(39.8)	8.1	0.3	4.8		
2014/2013	3695752	3209793	6905545	3303	384379	387681	3699054	3594172	7293226	359247	1354356	1713603	3339807	2239816	5579623	4.6	6.8
	9.9 %	(4.3)	2.8	(29.6)	61.6	59.9	9.8	0.1	4.8	49.3	(2.1)	5.5	6.8	1.5	4.6		
2015/2014	4388053	4025981	8414034	1559	337253	338811	4389612	4363233	8752845	457810	1819470	2277280	3931802	2543763	6475565	16.1	17.7
	18.7 %	25.4	21.8	(52.8)	(12.3)	(12.6)	18.7	21.4	20.0	27.4	34.3	32.9	17.7	13.6	16.1		
2016/2015	5440333	4847504	10287837	1322	469418	470740	5441655	5316922	10758577	572471	2539685	3112156	3855316	2777237	6632553	2.4	(1.9)
	24.0 %	20.4	22.3	(15.2)	39.2	38.9	24.0	21.9	22.9	25.0	39.6	36.7	(1.9)	9.2	2.4		
2017/2016	7037833	5090447	12128279	2261	739028	741289	7040094	5829475	12869569	509101	2413515	2922616	4768673	3415960	8184633	23.4	23.7
	29.4 %	5.0	17.9	71.0	57.4	57.5	29.4	9.6	19.6	(11.1)	(5.0)	(6.1)	23.7	23.0	23.4		
2018/2017	7640387	6462832	14103219	17073	1266746	1283819	7657460	7729577	15387037	778023	3263707	4041729	5063475	4465871	9529346	16.4	6.2
	8.6 %	27.0	16.3	655.1	71.4	73.2	8.8	32.6	19.6	52.8	35.2	38.3	6.2	30.7	16.4		
2019/2018	8349095	8525101	16874196	39331	1349512	1388843	8388426	9874613	18263039	1057083	4327116	5384198	5509875	5547497	11057373	16.0	8.8
	9.3 %	31.9	19.6	130.4	6.5	8.2	9.5	27.8	18.7	35.9	32.6	33.2	8.8	24.2	16.0		
2020/2019	9701730	8129180	17830910	38959	955716	994675	9740689	9084896	18825585	1280148	3531941	4812089	6259305	5552955	11812259	6.8	13.6
	16.2 %	(4.6)	5.7	(0.9)	(29.2)	(28.4)	16.1	(8.0)	3.1	21.1	(18.4)	(10.6)	13.6	0.1	6.8		
2021/2020	13313420	9068674	22382094	71457	972936	1044393	13384877	10041610	23426487	1940207	3052950	4993157	7943284	6988660	14931944	26.4	26.9
	37.2 %	11.6	25.5	83.4	1.8	5.0	37.4	10.5	24.4	51.6	(13.6)	3.8	26.9	25.9	26.4		

الاستثمارات وحقوق حملة الوثائق وحقوق المساهمين

بالآلاف جنيه

جدول (3/1)

السنوات	صافي الاستثمارات			حقوق حملة الوثائق			حقوق المساهمين		
	اشخاص	ممتلكات	اجمالي	اشخاص	ممتلكات	اجمالي	اشخاص	ممتلكات	اجمالي
2011/2010	19493997	15976681	35470678	18445372	9460379	27905751	2323477	4553318	6876795
	16.7	6.5	11.9	12.8	8.9	11.4	17.5	0.3	5.5
	معدل التطور %								
2012/2011	22109904	16574426	38684330	20586728	9857766	30444495	2520750	5382265	7903015
	13.4	3.7	9.1	11.6	4.2	9.1	8.5	18.2	14.9
	معدل التطور %								
2013/2012	24605551	17777787	42383339	23465311	10721548	34186859	2426701	5446456	7873157
	11.3	7.3	9.6	14.0	8.8	12.3	(3.7)	1.2	(0.4)
	معدل التطور %								
2014/2013	28399029	20183450	48582479	26089221	11430524	37519746	3517890	6986715	10504605
	15.4	13.5	14.6	11.2	6.6	9.7	45.0	28.3	33.4
	معدل التطور %								
2015/2014	31943549	20526474	52470023	29857711	12068470	41926181	3371427	7063432	10434859
	12.5	1.7	8.0	14.4	5.6	11.7	(4.2)	1.1	(0.7)
	معدل التطور %								
2016/2015	36452801	23988847	60441649	32995569	12997972	45993541	5252998	9414057	14667056
	14.1	16.9	15.2	10.5	7.7	9.7	55.8	33.3	40.6
	معدل التطور %								
2017/2016	46116987	39442129	85559117	38398156	15874135	54272290	10479340	20311844	30791183
	26.5	64.4	41.6	16.4	22.1	18.0	99.5	115.8	109.9
	معدل التطور %								
2018/2017	54419752	44938106	99357858	43357676	17858097	61215773	13823152	24152571	37975723
	18.0	13.9	16.1	12.9	12.5	12.8	31.9	18.9	23.3
	معدل التطور %								
2019/2018	58031880	43962100	101993980	49100369	19753022	68853391	12643617	22372360	35015977
	6.6	(2.2)	2.7	13.2	10.6	12.5	(8.5)	(7.4)	(7.8)
	معدل التطور %								
2020/2019	63537132	44187220	107724352	56265615	21130496	77396111	11919062	21306288	33225350
	9.5	0.5	5.6	14.6	7.0	12.4	(5.7)	(4.8)	(5.1)
	معدل التطور %								
2021/2020	79949183	51517205	131466387	65720965	22608345	88329310	18147378	27375744	45523122
	25.8	16.6	22.0	16.8	7.0	14.1	52.3	28.5	37.0
	معدل التطور %								

فائض / عجز النشاط التأميني

بالآلاف جنيهه		جدول (4/1)		
اجمالي	ممتلكات	اشخاص	السنوات	
513170	474773	38397	2011/2010	
76.9	218.4	(72.7)	معدل التطور %	
1058504	877821	180683	2012/2011	
106.3	84.9	370.6	معدل التطور %	
810591	582214	228377	2013/2012	
(23.4)	(33.7)	26.4	معدل التطور %	
1621475	1073562	547913	2014/2013	
100.0	84.4	139.9	معدل التطور %	
2045212	1271427	773785	2015/2014	
26.1	18.4	41.2	معدل التطور %	
2704851	1946252	758599	2016/2015	
32.3	53.1	(2.0)	معدل التطور %	
4744659	3059952	1684707	2017/2016	
75.4	57.2	122.1	معدل التطور %	
3655342	1866290	1789051	2018/2017	
(23.0)	(39.0)	6.2	معدل التطور %	
4778494	2805991	1972502	2019/2018	
30.7	50.4	10.3	معدل التطور %	
5980577	3397037	2583539	2020/2019	
25.2	21.1	31.0	معدل التطور %	
5627687	2930053	2697634	2021/2020	
(5.9)	(13.7)	4.4	معدل التطور %	

# الفصل الثاني

## القوائم المجمعة

مجمع الميزانيات العمومية

الاصول

جدول (1/2)

بالالف جنيه

جملة الاصول		الاصول الثابتة		المدينون والارصدة المدينة الاخرى		شركات التأمين واعادة التأمين		مدينو عمليات التأمين		الاستثمارات		النقدية بالصندوق و لدى البنوك		الشركات
2021/2020	2020/2019	2021/2020	2020/2019	2021/2020	2020/2019	2021/2020	2020/2019	2021/2020	2020/2019	2021/2020	2020/2019	2021/2020	2020/2019	
38153125	32840766	476584	356528	750701	816013	1068353	990119	2383079	1966528	33180014	28345967	294394	365610	مصر للتأمين
40075110	31935593	416403	158895	1688822	1688216	2840	6467	563716	723815	37086104	27970316	317226	1387885	مصر لتأمينات الحياة
78228235	64776359	892986	515423	2439522	2504229	1071193	996586	2946795	2690344	70266118	56316282	611621	1753495	اجمالي قطاع الاصول العام
1892062	1737458	63781	46503	92301	90910	64983	69158	180369	242447	1359671	1214309	130957	74130	قناة السويس للتأمين
1106755	1053732	23918	20800	34661	33514	38378	31993	169674	127157	825464	828221	14659	12047	المهندس للتأمين
1178786	1022897	23419	20471	28764	36163	21132	31879	109767	90041	975148	829555	20556	14788	الدلتا للتأمين
886267	864880	6862	6614	7868	16450	62	()	32749	71360	760161	702203	78564	68254	AIG للتأمين
2192893	1824086	164413	166377	121961	77678	99981	69344	329254	261464	1366206	1187212	111079	62011	جي اي جي للتأمين
9543127	8215740	42956	40032	881847	685853	70170	-	1036016	1033861	7197441	6113193	314697	342801	ميتلايف لتأمينات الحياة
593423	510392	10751	9909	69473	24884	-	-	1213	-	513137	474256	62	130	المصرية لضمان الصادرات
723095	541838	13554	11719	11110	8626	49384	22112	60756	47902	577947	440299	10343	11180	الجمعية المصرية للتأمين التعاوني
10342817	8636736	60568	53708	248947	210865	-	-	624212	133402	9220993	7904355	188097	334406	اكسا لتأمينات الحياة
404779	403908	113	139	5275	4225	2690	7565	23087	28045	313233	333444	60381	30489	تشب للتأمين
1374708	1217289	23919	25220	154513	102907	18270	14834	129372	133987	1033696	928458	14937	11883	رويال للتأمين
2106475	1803478	7429	6157	66938	49892	12847	22857	453667	342486	1468918	1283735	96675	98352	الهايز للتأمين - مصر
15966849	12930210	249634	261214	375097	326321	75408	2341	149962	196758	14927580	11941197	189168	202379	الهايز لتأمينات الحياة - مصر
1186646	987696	5136	5645	987696	190071	115793	36833	37366	109550	96873	729465	10476	2554	بيت التأمين المصري السعودي
4693341	3775123	18715	1290	98412	91503	-	-	5433	5908	4564072	3665987	6708	10435	كيو ان بي لتأمينات الحياة
814439	743551	22578	19641	15554	15109	20681	22982	2596	4116	712654	653748	40375	27955	تشب لتأمينات الحياة
1888561	2203483	20233	26127	165153	170725	54	1328	452069	429665	1007421	855702	243632	719935	بوييا ابيجيت
2620261	2355868	16673	17865	223311	277435	50294	34343	129100	148875	2156541	1808954	44341	68396	المصرية للتأمين التكافلي ممتلكات
1371236	957985	97721	116378	42340	41040	13275	3951	52993	36898	1142221	723030	22687	36688	المصرية للتأمين التكافلي حياة
1101921	974682	6623	22046	65752	24083	12450	102568	101711	891448	786295	11448	7056	11448	وثاقى للتأمين التكافلي
273822	239508	20530	22405	10038	6639	1123	-	5437	6570	232374	199191	4320	4703	أروب للتأمين على الحياة
501477	455358	20990	22345	29850	30315	-	-	32764	34419	409303	360694	8570	7586	أروب لتأمينات الممتلكات
504937	454833	22301	23117	23935	24570	10734	5127	18610	12918	422576	381054	6781	8047	اكسا للتأمين
326935	219103	5009	3900	57507	23169	17358	5011	36195	38888	172560	117646	38307	30489	اللبنانية السويسرية للتكافل العائلي
248690	265706	2918	671	30859	34217	1789	1180	6934	4709	191580	219787	14610	5141	شركة كاف لتأمينات الحياة تكافل (طوكيو)
540435	482825	1886	2491	78815	72386	8571	4196	36971	31832	392103	352105	22089	19814	مارين فاملي تكافل سابقاً (طوكيو)
2161843	1756109	6477	6560	398718	304248	15572	7114	373570	249125	1356989	1180573	10516	8488	أورينت للتأمين التكافلي - ممتلكات
1675357	1564663	19727	21649	67998	65983	26410	13908	94769	81063	1432935	1344342	33519	37719	قناة السويس لتأمينات الحياة
1656614	1441736	4600	3478	81573	56471	2191	640	10051	10250	1538925	1352478	19274	18418	الدلتا لتأمينات الحياة
1112748	1081515	8639	3172	45871	34952	849	52	19779	27905	1030525	1006442	7086	8992	المهندس لتأمينات الحياة
1935252	1974895	45088	16522	216906	194685	32984	20749	622183	855550	918035	784366	100055	103023	اكسا للتأمين
-	()	-	-	-	()	-	-	-	-	-	-	-	-	المتحدة للتأمين
433637	358065	7349	7287	46323	70842	76821	46979	7004	4149	282091	219934	14048	8874	المصرية الإماراتية للتأمين التكافلي
-	-	-	-	-	-	-	-	-	-	-	-	-	-	ميد جلف للتأمين
314942	278025	16513	17250	15820	16104	8775	13824	25734	19837	245305	207672	2794	3337	مصر للتأمين التكافلي
314072	205358	6180	2641	28741	13718	4619	140	17295	7547	251921	172682	5316	8630	ثروة للتأمين
166019	141903	6102	984	18081	12001	2069	-	40604	20870	95343	105486	3820	2561	ثروة لتأمينات الحياة
128047	-	8728	-	2337	-	2144	-	3548	-	95808	-	15483	-	وطنية للتأمين
200849	-	3896	-	3872	-	3038	-	22686	-	161578	-	5778	-	مدى للتأمين
148296	-	11847	-	11629	-	-	-	-	-	121784	-	3037	-	الوفاء لتأمينات الحياة
74632412	63680632	1097774	1032327	4068225	3385318	813572	503425	5527326	4939804	61200269	51408070	1925246	2411689	اجمالي القطاع الخاص
152860647	128456991	1990761	1547750	6507747	5889547	1884765	1500010	8474120	7630147	131466387	107724352	2536867	4165184	اجمالي السوق

مجمع الميزانيات العمومية

الالتزامات وحقوق المساهمين

تابع (1/2)

بالآلاف جنيه		الالتزامات وحقوق المساهمين													
اجمالي الالتزامات وحقوق المساهمين		حقوق المساهمين		اجمالي الالتزامات		المخصصات الاخرى		الدائنون والارصدة الدائنة الاخرى		شركات التامين واعادة التامين		اجمالي حقوق حملة الوثائق		الشركات	
2021/2020	2020/2019	2021/2020	2020/2019	2021/2020	2020/2019	2021/2020	2020/2019	2021/2020	2020/2019	2021/2020	2020/2019	2021/2020	2020/2019		
38153125	32840766	18982252	14387159	19170873	18453607	317190	539307	2363743	2001959	2761996	2752615	13727945	13159726	مصر لتأمين	
40075110	31935593	11081738	6506712	28993373	25428881	399618	502295	1014860	719376	152816	190682	27426079	24016528	مصر لتأمينات الحياة	
78228235	64776359	30063989	20893870	48164246	43882488	716808	1041603	3378602	2721335	2914812	2943296	41154024	37176254	اجمالي قطاع الاعمال العام	
1892062	1737458	306813	276037	1585250	1461421	60018	58253	390928	433258	455633	411915	678670	557994	قناة السويس للتأمين	
1106755	1053732	393447	353548	713308	700183	35553	41400	178239	159542	146872	172391	352645	326850	المهندس للتأمين	
1178786	1022897	574651	452406	604135	570491	21998	22280	99051	83496	113765	118382	369321	346333	الدلتا للتأمين	
886267	864880	397445	333420	488822	531459	14904	14904	134353	99097	259159	294360	80406	123099	AIG للتأمين	
2192893	1824086	789477	671669	1403416	1152417	30165	25723	382168	276627	412866	375703	578216	474365	جي اي جي للتأمين	
9543127	8215740	1432867	1005454	8110260	7210286	64242	54792	515608	472210	449897	362741	7080513	6320542	ميتلايف لتأمينات الحياة	
593423	510392	451106	385792	142318	124600	67	-	96684	76976	21990	11875	23577	35749	المصرية لضمان الصادرات	
723095	541838	227940	155103	495154	386735	8109	18762	24671	17790	255736	176197	206638	173986	الجمعية المصرية للتأمين التعاوني	
10342817	8636736	949871	746062	9392946	7890674	12109	7930	459649	278892	30193	29027	8890995	7574825	اكسا لتأمينات الحياة	
404779	403908	249809	241584	154969	162324	1352	1352	13038	26509	111736	109659	28844	24804	تشبب للتأمين	
1374708	1217289	338488	264462	1036221	952827	5000	5000	144007	170072	156828	134350	730386	643405	رويال للتأمين	
2106475	1803478	640243	488267	1466231	1315211	37085	30286	311822	264712	336486	300680	780838	719533	المايز للتأمين - مصر	
15966849	12930210	1845552	1404514	14121296	11525697	210070	141636	628719	613749	6192	41780	13276314	10728532	المايز لتأمينات الحياة - مصر	
1186646	987696	280986	203483	869444	706711	131	413	239252	175898	109813	92401	520248	437998	بيت التامين المصرى السعودى	
4693341	3775123	961792	728531	3731548	3046592	6807	8740	109553	83948	79782	102217	3535407	2851687	كيو ان بي لتأمينات الحياة	
814439	743551	162979	183196	651460	560355	19611	14463	70030	69079	33911	31758	527909	445056	تشبب لتأمينات الحياة	
1888561	2203483	711459	635339	1177101	1568144	76724	62215	582604	1012094	38450	45619	479324	448216	بوابا ايجيبت	
2620261	2355868	547047	401779	2073215	1954089	94191	91876	211498	322283	211397	153266	1556129	1386665	المصرية للتأمين التكافلى ممتلكات	
1371236	957985	301443	248270	1069792	709715	4842	3342	70994	65585	18169	37520	975787	603268	المصرية للتأمين التكافلى حياة	
1101921	974682	319922	272887	781999	701795	16750	13750	114072	125784	100383	85885	550794	476376	وثاق للتأمين التكافلى	
273822	239508	108339	101101	165483	138407	-	-	11679	7529	-	3217	153803	127661	أروب للتأمين على الحياة	
501477	455358	292816	254681	208661	200677	3632	5383	20860	15654	45764	50380	138405	129259	أروب لتأمينات الممتلكات	
504937	454833	194333	170465	310604	284368	3092	3284	46504	20271	84877	93510	176131	167303	اسكان للتأمين	
326935	219103	88804	63078	238131	156024	100	100	87655	52029	42451	14397	107925	89498	البنائية السويسرية للتكافل العائلى	
248690	265706	81035	109312	167655	156394	6030	1403	23469	27107	4959	2487	133197	125396	شركة كاف لتأمينات الحياة تكافل (طوكيو)	
540435	482825	186933	167898	353502	314927	10228	10220	88363	82055	83749	59289	171163	163363	مارين شاملى تكافل سابقاً)	
2161843	1756109	745704	563915	1416138	1192194	94172	83046	552649	415075	326785	342127	442532	351947	أورينت للتأمين التكافلى - ممتلكات	
1675357	1564663	220231	160646	1455126	1404017	67140	50357	64190	41563	18528	16540	1305268	1295556	قناة السويس لتأمينات الحياة	
1656614	1441736	300102	224512	1356512	1217224	6258	6925	29233	16094	14762	13394	1306258	1180812	الدلتا لتأمينات الحياة	
1112748	1081515	294756	270887	817992	810628	852	1081	28003	30659	7292	7111	781844	771777	المهندس لتأمينات الحياة	
1935252	1974895	164850	301473	1770402	1673422	10830	10230	730746	639949	244212	154674	784614	868569	أكسا لتأمين	
-	(0)	-	-	-	(0)	-	(0)	-	(0)	-	-	-	-	-	المتحدة للتأمين
433637	358065	72389	61143	361247	296922	16150	3412	122903	125352	24602	47114	197593	121044	المصرية الإماراتية للتأمين التكافلى	
-	-	-	-	-	-	-	-	-	-	-	-	-	-	-	ميد جلف للتأمين
314942	278025	177255	144497	137687	133528	-	-	33809	24484	61843	73393	42035	35651	مصر للتأمين التكافلى	
314072	205358	107953	102921	206119	102437	693	316	31631	13002	26612	9815	147182	79304	ثروة للتأمين	
166019	141903	105406	105643	60612	36260	250	105	21268	4710	17022	18011	22072	13433	ثروة لتأمينات الحياة	
128047	-	106117	-	21930	-	-	-	5122	-	3813	-	12995	-	وطنية للتأمين	
200849	-	152484	-	48365	-	-	-	6012	-	13045	-	29308	-	مدى للتأمين	
148296	-	140073	-	8223	-	-	-	8223	-	-	-	-	-	الوفاء لتأمينات الحياة	
74632412	63680632	15459133	12331480	59173279	51349152	939155	792976	6689261	6343133	4369576	3993186	47175287	40219857	اجمالي القطاع الخاص	
152860647	128456991	45523122	33225350	107337525	95231641	1655963	1834579	10067864	9064468	7284388	6936482	88329310	77396111	اجمالي السوق	

ميزانيات تأمينات الأشخاص وتكوين الأموال

الأصول

جدول (1/1/2)

بالآلاف جنيه

جملة الأصول	الأصول الثابتة		الأصول الأخرى		شركات التأمين وإعادة التأمين		مدينو عمليات التأمين		الاستثمارات		النقدية بالصندوق ولدى البنوك		الشركات	
	2021/2020	2020/2019	2021/2020	2020/2019	2021/2020	2020/2019	2021/2020	2020/2019	2021/2020	2020/2019	2021/2020	2020/2019		
40075110	31935593	416403	158895	1688822	1688216	2840	6467	563716	723815	37086104	27970316	317226	1387885	مصر لتأمينات الحياة
40075110	31935593	416403	158895	1688822	1688216	2840	6467	563716	723815	37086104	27970316	317226	1387885	اجمالي قطاع الاعمال العام
9543127	8215740	42956	40032	881847	685853	70170	-	1036016	1033861	7197441	6113193	314697	342801	ميتلايف لتأمينات الحياة
10342817	8636736	60568	53708	248947	210865	-	-	624212	133402	9220993	7904355	188097	334406	اكسا لتأمينات الحياة
15966849	12930210	249634	261214	375097	326321	75408	2341	149962	196758	14927580	11941197	189168	202379	البيانز لتأمينات الحياة - مصر
4693341	3775123	18715	1290	98412	91503	-	-	5433	5908	4564072	3665987	6708	10435	كيو ان بي لتأمينات الحياة
814439	743551	22578	19641	15554	15109	20681	22982	2596	4116	712654	653748	40375	27955	تشب لتأمينات الحياة
1371236	957985	97721	116378	42340	41040	13275	3951	52993	36898	1142221	723030	22687	36688	المصرية للتأمين للتكافلي حياة
273822	239508	20530	22405	10038	6639	1123	-	5437	6570	232374	199191	4320	4703	أروب للتأمين على الحياة
326935	219103	5009	3900	57507	23169	17358	5011	36195	38888	172560	117646	38307	30489	اللبنانية السويسرية تكافل - مصر
248690	265706	2918	671	30859	34217	1789	1180	6934	4709	191580	219787	14610	5141	شركة كاف لتأمينات الحياة تكافل (طوكيو مارين فاملي تكافل سابقاً)
1675357	1564663	19727	21649	67998	65983	26410	13908	94769	81063	1432935	1344342	33519	37719	قناة السويس لتأمينات الحياة
1656614	1441736	4600	3478	81573	56471	2191	640	10051	10250	1538925	1352478	19274	18418	الدلتا لتأمينات الحياة
1112748	1081515	8639	3172	45871	34952	849	52	19779	27905	1030525	1006442	7086	8992	المهندس لتأمينات الحياة
433637	358065	7349	7287	46323	70842	76821	46979	7004	4149	282091	219934	14048	8874	المصرية الإماراتية للتأمين للتكافلي
166019	141903	6102	984	18081	12001	2069	-	40604	20870	95343	105486	3820	2561	ثروة لتأمينات الحياة
148296	-	11847	-	11629	-	-	-	-	-	121784	-	3037	-	الوفاء لتأمينات الحياة
48773926	40571544	578892	555809	2032077	1674965	308143	97045	2091982	1605348	42863079	35566816	899753	1071561	اجمالي القطاع الخاص
88849037	72507137	995295	714704	3720898	3363181	310983	103511	2655698	2329164	79949183	63537132	1216980	2459445	اجمالي السوق

ميزانيات تأمينات الأشخاص وتكوين الأموال

الالتزامات وحقوق المساهمين

تابع (1/1/2)

بالآلاف جنيهه

اجمالي الالتزامات وحقوق المساهمين		حقوق المساهمين		اجمالي الالتزامات		المخصصات الاخرى		الدائنون والارصدة الدائنة الاخرى		شركات التامين واعادة التامين		حقوق حملة الوثائق		الشركات
2021/2020	2020/2019	2021/2020	2020/2019	2021/2020	2020/2019	2021/2020	2020/2019	2021/2020	2020/2019	2021/2020	2020/2019	2021/2020	2020/2019	
40075110	31935593	11081738	6506712	28993373	25428881	399618	502295	1014860	719376	152816	190682	27426079	24016528	مصر لتأمينات الحياة
40075110	31935593	11081738	6506712	28993373	25428881	399618	502295	1014860	719376	152816	190682	27426079	24016528	اجمالي قطاع الاعمال العام
9543127	8215740	1432867	1005454	8110260	7210286	64242	54792	515608	472210	449897	362741	7080513	6320542	ميتلايف لتأمينات الحياة
10342817	8636736	949871	746062	9392946	7890674	12109	7930	459649	278892	30193	29027	8890995	7574825	اكسا لتأمينات الحياة
15966849	12930210	1845552	1404514	14121296	11525697	210070	141636	628719	613749	6192	41780	13276314	10728532	البيانز لتأمينات الحياة - مصر
4693341	3775123	961792	728531	3731548	3046592	6807	8740	109553	83948	79782	102217	3535407	2851687	كيو ان بي لتأمينات الحياة
814439	743551	162979	183196	651460	560355	19611	14463	70030	69079	33911	31758	527909	445056	تشب لتأمينات الحياة
1371236	957985	301443	248270	1069792	709715	4842	3342	70994	65585	18169	37520	975787	603268	المصرية للتأمين التكافلي حياة
273822	239508	108339	101101	165483	138407	-	-	11679	7529	-	3217	153803	127661	أروب للتأمين على الحياة
326935	219103	88804	63078	238131	156024	100	100	87655	52029	42451	14397	107925	89498	اللبنانية السويسرية تكافل - مصر
248690	265706	81035	109312	167655	156394	6030	1403	23469	27107	4959	2487	133197	125396	شركة كاف لتأمينات الحياة تكافل (طوكيو مارين فاملي تكافل سابقاً)
1675357	1564663	220231	160646	1455126	1404017	67140	50357	64190	41563	18528	16540	1305268	1295556	قناة السويس لتأمينات الحياة
1656614	1441736	300102	224512	1356512	1217224	6258	6925	29233	16094	14762	13394	1306258	1180812	الدلتا لتأمينات الحياة
1112748	1081515	294756	270887	817992	810628	852	1081	28003	30659	7292	7111	781844	771777	المهندس لتأمينات الحياة
433637	358065	72389	61143	361247	296922	16150	3412	122903	125352	24602	47114	197593	121044	المصرية الإماراتية للتأمين التكافلي
166019	141903	105406	105643	60612	36260	250	105	21268	4710	17022	18011	22072	13433	ثروة لتأمينات الحياة
148296	-	140073	-	8223	-	-	-	8223	-	-	-	-	-	الوفاء لتأمينات الحياة
48773926	40571544	7065640	5412351	41708286	35159194	414462	294286	2251177	1888506	747761	727315	38294886	32249087	اجمالي القطاع الخاص
88849037	72507137	18147378	11919062	70701658	60588075	814080	796581	3266036	2607881	900577	917997	65720965	56265615	اجمالي السوق

ميزانيات تأمينات الممتلكات والمسئوليات

الأصول

جدول (2/1/2)

بالآلاف جنيه

جملة الأصول	الأصول الثابتة		المدينون والإرصدة المدينة الأخرى		شركات التأمين وإعادة التأمين		مدينو عمليات التأمين		الاستثمارات		التقديرة بالصندوق ولدى البنوك		الشركات	
	2021/2020	2020/2019	2021/2020	2020/2019	2021/2020	2020/2019	2021/2020	2020/2019	2021/2020	2020/2019	2021/2020	2020/2019		
38153125	32840766	476584	356528	750701	816013	1068353	990119	2383079	1966528	33180014	28345967	294394	365610	مصر للتأمين
38153125	32840766	476584	356528	750701	816013	1068353	990119	2383079	1966528	33180014	28345967	294394	365610	اجمالي القطاع العام
1892062	1737458	63781	46503	92301	90910	64983	69158	180369	242447	1359671	1214309	130957	74130	قناة السويس للتأمين
1106755	1053732	23918	20800	34661	33514	38378	31993	169674	127157	825464	828221	14659	12047	المهندس للتأمين
1178786	1022897	23419	20471	28764	36163	21132	31879	109767	90041	975148	829555	20556	14788	الدلتا للتأمين
886267	864880	6862	6614	7868	16450	62	()	32749	71360	760161	702203	78564	68254	AIG للتأمين
2192893	1824086	164413	166377	121961	77678	99981	69344	329254	261464	1366206	1187212	111079	62011	جي اي جي للتأمين
593423	510392	10751	9909	69473	24884	-	-	1213	513137	474256	62	130	المصرية لضمان الصادرات	
723095	541838	13554	11719	11110	8626	49384	22112	60756	47902	577947	440299	10343	11180	الجمعية المصرية للتأمين التعاوني
404779	403908	113	139	5275	4225	2690	7565	23087	28045	313233	333444	60381	30489	تفب للتأمين
1374708	1217289	23919	25220	154513	102907	18270	14834	129372	133987	1033696	928458	14937	11883	رويال للتأمين
2106475	1803478	7429	6157	66938	49892	12847	22857	453667	342486	1468918	1283735	96675	98352	الليانز للتأمين - مصر
1186646	987696	5136	5645	190071	115793	36833	37366	109550	96873	834580	729465	10476	2554	بيت التأمين المصري السعودي
1888561	2203483	20233	26127	165153	170725	54	1328	452069	429665	1007421	855702	243632	719935	بوبا ايجيبت
2620261	2355868	16673	17865	223311	277435	50294	34343	129100	148875	2156541	1808954	44341	68396	المصرية للتأمين التكافلي ممتلكات
1101921	974682	6623	22046	65752	45125	24083	12450	102568	101711	891448	786295	11448	7056	وثاق للتأمين التكافلي
501477	455358	20990	22345	29850	30315	-	-	32764	34419	409303	360694	8570	7586	أروب لتأمينات الممتلكات
504937	454833	22301	23117	23935	24570	10734	5127	18610	12918	422576	381054	6781	8047	اسكان للتأمين
540435	482825	1886	2491	78815	72386	8571	4196	36971	31832	392103	352105	22089	19814	طوكيو مارين جينرال - تكافل
2161843	1756109	6477	6560	398718	304248	15572	7114	373570	249125	1356989	1180573	10516	8488	أورينت للتأمين التكافلي - ممتلكات
1935252	1974895	45088	16522	216906	194685	32984	20749	622183	855550	918035	784366	100055	103023	أكسا للتأمين
-	()	-	-	-	()	-	-	-	-	-	-	-	-	المتحدة للتأمين
-	-	-	-	-	-	-	-	-	-	-	-	-	-	ميد جلف للتأمين
314942	278025	16513	17250	15820	16104	8775	13824	25734	19837	245305	207672	2794	3337	مصر للتأمين التكافلي
314072	205358	6180	2641	28741	13718	4619	140	17295	7547	251921	172682	5316	8630	ثروة للتأمين
128047	-	8728	-	2337	-	2144	-	3548	-	95808	-	15483	-	وطنية للتأمين
200849	-	3896	-	3872	-	3038	-	22686	-	161578	-	5778	-	مدى للتأمين
25858486	23109088	518882	476518	2036148	1710353	505429	406380	3435343	3334455	18337190	15841253	1025493	1340129	اجمالي القطاع الخاص
64011611	55949854	995466	833046	2786848	2526366	1573783	1396499	5818422	5300984	51517205	44187220	1319887	1705739	اجمالي السوق

ميزانيات تأمينات الممتلكات والمسئوليات

الالتزامات وحقوق المساهمين

تابع (2/1/2)

بالآلاف جنيه

اجمالي الالتزامات وحقوق المساهمين		حقوق المساهمين		اجمالي الالتزامات		المخصصات الأخرى		الدائنون والإرصدة الدائنة الأخرى		شركات التأمين وإعادة التأمين		اجمالي حقوق حملة الوثائق		الشركات
2021/2020	2020/2019	2021/2020	2020/2019	2021/2020	2020/2019	2021/2020	2020/2019	2021/2020	2020/2019	2021/2020	2020/2019	2021/2020	2020/2019	
38153125	32840766	18982252	14387159	19170873	18453607	317190	539307	2363743	2001959	2761996	2752615	13727945	13159726	مصر للتأمين
38153125	32840766	18982252	14387159	19170873	18453607	317190	539307	2363743	2001959	2761996	2752615	13727945	13159726	اجمالي القطاع العام
1892062	1737458	306813	276037	1585250	1461421	60018	58253	390928	433258	455633	411915	678670	557994	قناة السويس للتأمين
1106755	1053732	393447	353548	713308	700183	35553	41400	178239	159542	146872	172391	352645	326850	المهندس للتأمين
1178786	1022897	574651	452406	604135	570491	21998	22280	99051	83496	113765	118382	369321	346333	اللدنا للتأمين
886267	864880	397445	333420	488822	531459	14904	14904	134353	99097	259159	294360	80406	123099	التأمين AIG
2192893	1824086	789477	671669	1403416	1152417	30165	25723	382168	276627	412866	375703	578216	474365	جي اي جي للتأمين
593423	510392	451106	385792	142318	124600	67	-	96684	76976	21990	11875	23577	35749	المصرية لضمان الصادرات
723095	541838	227940	155103	495154	386735	8109	18762	24671	17790	255736	176197	206638	173986	الجمعية المصرية للتأمين التعاوني
404779	403908	249809	241584	154969	162324	1352	1352	13038	26509	111736	109659	28844	24804	تشيب للتأمين
1374708	1217289	338488	264462	1036221	952827	5000	5000	144007	170072	156828	134350	730386	643405	رويال للتأمين
2106475	1803478	640243	488267	1466231	1315211	37085	30286	311822	264712	336486	300680	780838	719533	البايزر للتأمين - مصر
1186646	987696	317202	280986	869444	706711	131	413	239252	175898	109813	92401	520248	437998	بيت التأمين المصري السعودي
1888561	2203483	711459	635339	1177101	1568144	76724	62215	582604	1012094	38450	45619	479324	448216	بوبا ايجيبت
2620261	2355868	547047	401779	2073215	1954089	94191	91876	211498	322283	211397	153266	1556129	1386665	المصرية للتأمين التكافلي ممتلكات
1101921	974682	319922	272887	781999	701795	16750	13750	114072	125784	100383	85885	550794	476376	وثاق للتأمين التكافلي
501477	455358	292816	254681	208661	200677	3632	5383	20860	15654	45764	50380	138405	129259	أروب لتأمينات الممتلكات
504937	454833	194333	170465	310604	284368	3092	3284	46504	20271	84877	93510	176131	167303	اسكان للتأمين
540435	482825	186933	167898	353502	314927	10228	10220	88363	82055	83749	59289	171163	163363	طوكيو مارين جينرال - تكافل
2161843	1756109	745704	563915	1416138	1192194	94172	83046	552649	415075	326785	342127	442532	351947	أوربت للتأمين التكافلي - ممتلكات
1935252	1974895	164850	301473	1770402	1673422	10830	10230	730746	639949	244212	154674	784614	868569	أكسا للتأمين
-	-	-	-	-	-	-	( )	-	( )	-	-	-	-	المتحدة للتأمين
-	-	-	-	-	-	-	-	-	-	-	-	-	-	ميد جلف للتأمين
314942	278025	177255	144497	137687	133528	-	-	33809	24484	61843	73393	42035	35651	مصر للتأمين التكافلي
314072	205358	107953	102921	206119	102437	693	316	31631	13002	26612	9815	147182	79304	ثروة للتأمين
128047	-	106117	-	21930	-	-	-	5122	-	3813	-	12995	-	وطنية للتأمين
200849	-	152484	-	48365	-	-	-	6012	-	13045	-	29308	-	مدى للتأمين
25858486	23109088	8393492	6919129	17464993	16189959	524693	498690	4438085	4454628	3621815	3265870	8880401	7970770	اجمالي القطاع الخاص
64011611	55949854	27375744	21306288	36635867	34643566	841883	1037998	6801828	6456587	6383811	6018485	22608345	21130496	اجمالي السوق

\* قيمة فائض (عجز) النشاط في هذا البيان يختلف عن قيمته في باقي التقرير نظرًا لاستبعاد حصة حملة الوثائق في شركات التأمين التكافلي.

قائمة الدخل

تابع (2/2)

بـالآلاف جنيه

الشركات		اهلاك الاصول الثابتة غير المخصصة		مخصصات اخرى		مصرفات متنوعة		صافي الربح / خسارة قبل البنود غير العادية		ارباح / خسارة البنود غير العادية		ارباح / خسارة قبل الضرائب		الضريبة المستحقة عن ارباح العام وإيراد / مصروف الضريبة المؤجلة		ارباح / خسارة العام	
2021/2020	2020/2019	2021/2020	2020/2019	2021/2020	2020/2019	2021/2020	2020/2019	2021/2020	2020/2019	2021/2020	2020/2019	2021/2020	2020/2019	2021/2020	2020/2019	2021/2020	2020/2019
2255815	2234926	(261641)	(316506)	2517456	2551432	57411	256047	2517456	2551432	-	-	2517456	2551432	-	-	1622053	1545994
1622053	1545994	(18298)	(13469)	1640351	1559463	102445	73946	1640351	1559463	-	-	1640351	1559463	-	-	3877868	3780920
3877868	3780920	(279939)	(329976)	4157807	4110896	159856	329993	4157807	4110896	-	-	4157807	4110896	-	-	3877868	3780920
38791	45441	(6702)	(8235)	45493	53675	-	-	45493	53675	-	-	45493	53675	-	-	38791	45441
88157	112287	(9751)	(8491)	97908	120778	-	-	97908	120778	-	-	97908	120778	-	-	88157	112287
141857	105981	(20870)	(7003)	162727	112985	-	-	162727	112985	-	-	162727	112985	-	-	141857	105981
64025	47320	(33240)	(3947)	97265	51267	-	-	97265	51267	-	-	97265	51267	-	-	64025	47320
190045	164450	(47923)	(43104)	237968	207554	-	-	237968	207554	-	-	237968	207554	-	-	190045	164450
427413	470326	(115473)	(179783)	542886	650109	-	-	542886	650109	-	-	542886	650109	-	-	427413	470326
79360	48741	(24871)	(104230)	64351	104230	-	-	104230	64351	-	-	104230	64351	-	-	79360	48741
18932	6655	-	( )	18932	6655	-	-	18932	6655	-	-	18932	6655	-	-	18932	6655
203808	185935	(215777)	(187327)	419586	373262	-	-	419586	373262	-	-	419586	373262	-	-	203808	185935
8226	10194	(1636)	(3751)	9861	13945	-	-	9861	13945	-	-	9861	13945	-	-	8226	10194
106751	89392	(12303)	(552)	119054	89944	-	-	119054	89944	-	-	119054	89944	-	-	106751	89392
162440	138895	(45029)	(40904)	207469	179798	-	-	207469	179798	-	-	207469	179798	-	-	162440	138895
541927	351275	(179725)	(159227)	721651	510502	-	-	721651	510502	-	-	721651	510502	-	-	541927	351275
47352	32768	(17894)	(18512)	65246	51280	-	-	65246	51280	-	-	65246	51280	-	-	47352	32768
253486	202252	(49440)	(30416)	302927	232668	-	-	302927	232668	-	-	302927	232668	-	-	253486	202252
(20217)	34851	(17872)	(16791)	51641	(2345)	-	-	(2345)	51641	-	-	51641	(2345)	-	-	(20217)	34851
76120	34293	(17912)	(16636)	94033	50929	-	-	94033	50929	-	-	94033	50929	-	-	76120	34293
169076	122253	(32070)	(17820)	201146	140073	-	-	201146	140073	-	-	201146	140073	-	-	169076	122253
53173	28936	(157)	5333	25401	-	-	-	5333	25401	-	-	25401	-	-	53173	28936	
56139	66043	(22559)	(22630)	78699	88673	-	-	78699	88673	-	-	78699	88673	-	-	56139	66043
6349	5393	(4858)	(3965)	11207	9358	-	-	11207	9358	-	-	11207	9358	-	-	6349	5393
42565	40278	(14294)	(13408)	56859	53686	-	-	56859	53686	-	-	56859	53686	-	-	42565	40278
39309	43674	(3832)	(5143)	43141	48817	-	-	43141	48817	-	-	43141	48817	-	-	39309	43674
9725	1495	60	110	9665	1385	-	-	9665	1385	-	-	9665	1385	-	-	9725	1495
(38201)	(17742)	571	(397)	(38772)	(17346)	-	-	(38772)	(17346)	-	-	(38772)	(17346)	-	-	(38201)	(17742)
18826	26106	(6432)	(9104)	25258	35210	-	-	25258	35210	-	-	25258	35210	-	-	18826	26106
181789	135176	(35846)	(29654)	217635	164831	-	-	217635	164831	-	-	217635	164831	-	-	181789	135176
65277	48439	(5586)	(9390)	70863	57829	-	-	70863	57829	-	-	70863	57829	-	-	65277	48439
88375	72621	(10168)	2396	98543	70225	-	-	98543	70225	-	-	98543	70225	-	-	88375	72621
43672	72316	(7073)	(2367)	50745	74683	-	-	50745	74683	-	-	50745	74683	-	-	43672	72316
(146205)	80611	(20132)	(28042)	(126073)	108653	-	-	(126073)	108653	-	-	(126073)	108653	-	-	(146205)	80611
-	-	-	-	-	-	-	-	-	-	-	-	-	-	-	-	-	-
3140	14037	(161)	219	3302	13818	-	-	3302	13818	-	-	3302	13818	-	-	3140	14037
-	-	-	-	-	-	-	-	-	-	-	-	-	-	-	-	-	-
9087	9290	(766)	(708)	9853	9998	-	-	9853	9998	-	-	9853	9998	-	-	9087	9290
5032	2426	(5016)	(3648)	10047	6074	-	-	10047	6074	-	-	10047	6074	-	-	5032	2426
(685)	2658	(1746)	(3185)	1061	5843	-	-	1061	5843	-	-	1061	5843	-	-	(685)	2658
6117	-	(380)	-	6497	-	-	-	6497	-	-	-	6497	-	-	-	6117	-
2484	-	(3057)	-	5541	-	-	-	5541	-	-	-	5541	-	-	-	2484	-
(9238)	-	(1993)	-	(7246)	-	-	-	(7246)	-	-	-	(7246)	-	-	-	(9238)	-
3034281	2835067	(991912)	(883488)	4026193	3718555	-	-	4026193	3718555	-	-	4026193	3718555	-	-	3034281	2835067
6912149	6615987	(1271851)	(1213464)	8184000	7829451	-	-	8184000	7829451	-	-	8184000	7829451	-	-	6912149	6615987

قوائم الإيرادات والمصروفات تأمينات الأشخاص وتكوين الأموال

الإيرادات

جدول (3/2)

بالآلاف جنيه

الشركات	صافي الأقساط		الاحتياطي الحسابي		الاحتياطي الحسابي		عمولات إعادة		صافي الدخل		الإيرادات الأخرى المباشرة		اجمالي الإيرادات	
	2021/2020	2020/2019	أول المدة	آخر المدة	2021/2020	2020/2019	التأمين الصادر	2021/2020	2020/2019	من الاستثمارات المخصصة	2021/2020	2020/2019	2021/2020	2020/2019
مصر لتأمينات الحياة	7174766	4554756	23513155	23546428	26935605	108401	127106	2697181	2591918	92549	229317	5629391	6669152	
اجمالي قطاع الأعمال العام	7174766	4554756	23513155	23546428	26935605	108401	127106	2697181	2591918	92549	229317	5629391	6669152	
ميتلايف لتأمينات الحياة	2247998	2042640	1192799	1360430	1423878	82115	66911	225857	195018	32807	26281	2177182	2510125	
أكسا لتأمينات الحياة	1389439	797492	126594	170712	472298	8267	7921	55994	39410	167563	119414	920466	1319331	
البيانز لتأمينات الحياة - مصر	2590129	2260974	6132349	6504652	6940191	11458	13238	1035461	884765	15583	15767	2788072	3218872	
كيو ان بي لتأمينات الحياة	284128	242513	106445	121428	142484	901	883	36319	30573	76475	15697	274701	376749	
تشب لتأمينات الحياة	233222	211200	350730	412285	504078	2797	1452	65426	89409	1278	1060	242911	209585	
المصرية للتأمين التكافلي حياة	314608	301034	57571	39703	29751	9536	11370	41983	21600	2628	6136	356173	380542	
أروب للتأمين على الحياة	75737	64736	102486	127178	152893	2172	2115	20492	16320	924	1522	60058	73553	
البنلانية السويسرية تكافل - مصر	85545	93985	21977	29770	24487	5454	12321	4452	3477	22191	207	95331	129792	
شركة كاف لتأمينات الحياة تكافل (طوكيو مارين فاملي تكافل سابقاً)	9430	8189	10252	9453	6434	-	-	555	1000	-	2	9991	13004	
قناة السويس لتأمينات الحياة	550468	478015	1214464	1261268	1264363	14639	17467	153137	157750	14194	12468	616067	732172	
الدلتا لتأمينات الحياة	225088	206036	1132220	1132220	1242271	2109	1547	172812	165937	4907	691	245601	294303	
المهندس لتأمينات الحياة	92434	83478	740538	756886	769500	2644	4643	132885	145278	302	488	215426	217650	
المصرية الإماراتية للتأمين التكافلي	162958	113768	70500	120000	192000	-	-	16427	11196	-	8842	84306	107386	
ثروة لتأمينات الحياة	51753	27826	1024	11591	18952	-	79	3492	3349	12	-	20608	47975	
الوفاء لتأمينات الحياة	-	-	-	-	-	-	-	-	-	-	-	-	-	
اجمالي القطاع الخاص	8312938	6931886	11130776	12057574	13183579	142091	139949	1965291	1765081	338864	208575	8106893	9631038	
اجمالي السوق	15487704	11486642	32822204	35570730	40119184	250492	267055	4662472	4356999	431413	437892	13736284	16300190	

الإيرادات ( حياة )  
جدول (1/3/2)

بالآلاف جنيه

اجمالي الإيرادات		الإيرادات الأخرى المباشرة		صافي الدخل من الاستثمارات المخصصة		عمولات إعادة التأمين الصادر		الإحتياطي الحسابي آخر المدة		الإحتياطي الحسابي أول المدة		صافي الإقساط		الشركات
2021/2020	2020/2019	2021/2020	2020/2019	2021/2020	2020/2019	2021/2020	2020/2019	2021/2020	2020/2019	2021/2020	2020/2019	2021/2020	2020/2019	
6521304	5483355	89710	227835	2689359	2578556	127106	108401	26865948	23483727	23450455	21624679	7030623	4427613	مصر لتأمينات الحياة
6521304	5483355	89710	227835	2689359	2578556	127106	108401	26865948	23483727	23450455	21624679	7030623	4427613	اجمالي قطاع الأعمال العام
717988	601824	11408	8739	105674	93324	14219	22590	674227	659479	658276	624663	602638	511987	ميتلايف لتأمينات الحياة
891894	792937	167548	119381	16499	39410	4905	6766	59046	78628	78628	67752	683362	638255	اكسا لتأمينات الحياة
3218869	2783262	15580	15762	1035461	884765	13238	11458	6940191	6517241	6504652	6132348	2590129	2256171	البايز لتأمينات الحياة - مصر
374535	272188	76423	15677	36234	30467	883	901	141997	120860	120860	105788	282132	240215	كيو ان بي لتأمينات الحياة
208584	241486	1272	1052	65426	89409	1452	2797	503609	411824	411824	350271	232219	209781	تنشب لتأمينات الحياة
270018	260346	1444	1089	28125	17593	5870	4169	20749	31519	31519	48971	223809	220043	المصرية للتأمين التكافلي حياة
73553	60058	924	1522	20492	16320	2115	2172	152893	127178	127178	102486	75737	64736	أروب للتأمين على الحياة
59388	28071	22191	178	3151	2369	12321	5454	19016	24335	24335	16460	16406	27945	الليبنانية السويسرية تكافل - مصر
13004	9991	-	2	555	1000	-	-	6434	9453	9453	10252	9430	8189	شركة كاف لتأمينات الحياة تكافل (طوكيو مارين فاملي تكافل سابقاً)
731796	615015	14192	12468	153137	157750	17438	14462	1264256	1261121	1261121	1214329	550164	477128	قناة السويس لتأمينات الحياة
294303	245601	4907	691	172812	165937	1547	2109	1242271	1132220	1132220	1003047	225088	206036	الدلتا لتأمينات الحياة
217650	215426	302	488	132885	145278	4643	2644	769500	757000	756886	740538	92434	83478	المهندس لتأمينات الحياة
107386	84306	-	8842	16427	11196	-	-	192000	120000	120000	70500	162958	113768	المصرية الإماراتية للتأمين التكافلي
13469	11326	12	-	1620	1658	79	-	8867	6246	6246	1024	14379	14889	ثروة لتأمينات الحياة
-	-	-	-	-	-	-	-	-	-	-	-	-	-	الوفاء لتأمينات الحياة
7192438	6221836	316202	185891	1788497	1656477	78712	75522	11995058	11257104	11243198	10488430	5760887	5072620	اجمالي القطاع الخاص
13713742	11705191	405912	413725	4477856	4235033	205818	183923	38861005	34740831	34693653	32113109	12791510	9500233	اجمالي السوق

الإيرادات ( تكوين الأموال )  
جدول (2/3/2)

بالآلاف جنيهه

اجمالي الإيرادات		الإيرادات الأخرى المباشرة		صافي الدخل من الاستثمارات المخصصة		عمولات إعادة التأمين الصادر		الاحتياطي الحسابي آخر المدة		الاحتياطي الحسابي أول المدة		صافي الأقساط		الشركات
2021/2020	2020/2019	2021/2020	2020/2019	2021/2020	2020/2019	2021/2020	2020/2019	2021/2020	2020/2019	2021/2020	2020/2019	2021/2020	2020/2019	
-	-	-	-	-	-	-	-	-	-	-	-	-	-	مصر لتأمينات الحياة
-	-	-	-	-	-	-	-	-	-	-	-	-	-	اجمالي قطاع الأعمال العام
4946	5298	4946	5298	-	-	-	-	-	-	-	-	-	-	ميتلايف لتأمينات الحياة
-	-	-	-	-	-	-	-	-	-	-	-	-	-	اكسا لتأمينات الحياة
3	4763	3	5	-	-	-	-	-	-	-	-	-	4758	البايزر لتأمينات الحياة - مصر
-	-	-	-	-	-	-	-	-	-	-	-	-	-	كيو ان بي لتأمينات الحياة
-	-	-	-	-	-	-	-	-	-	-	-	-	-	تشب لتأمينات الحياة
-	-	-	-	-	-	-	-	-	-	-	-	-	-	المصرية للتأمين التكافلي حياة
-	-	-	-	-	-	-	-	-	-	-	-	-	-	أروب للتأمين على الحياة
-	-	-	-	-	-	-	-	-	-	-	-	-	-	البنانية السويسرية تكافل - مصر
-	-	-	-	-	-	-	-	-	-	-	-	-	-	شركة كاف لتأمينات الحياة تكافل (طوكيو مارين فاملي تكافل سابقاً)
-	-	-	-	-	-	-	-	-	-	-	-	-	-	قناة السويس لتأمينات الحياة
-	-	-	-	-	-	-	-	-	-	-	-	-	-	الدلتا لتأمينات الحياة
-	-	-	-	-	-	-	-	-	-	-	-	-	-	المهندس لتأمينات الحياة
-	-	-	-	-	-	-	-	-	-	-	-	-	-	المصرية الإماراتية للتأمين التكافلي
-	-	-	-	-	-	-	-	-	-	-	-	-	-	ثروة لتأمينات الحياة
-	-	-	-	-	-	-	-	-	-	-	-	-	-	الوفاء لتأمينات الحياة
4949	10062	4949	5304	-	-	-	-	-	-	-	-	-	4758	اجمالي القطاع الخاص
4949	10062	4949	5304	-	-	-	-	-	-	-	-	-	4758	اجمالي السوق

الإيرادات ( الحوادث الشخصية )

جدول (3/3/2)

بالآلاف جنيهه

اجمالي الإيرادات		الإيرادات الأخرى المباشرة		صافي الدخل من الاستثمارات المخصصة		عمولات إعادة التأمين الصادر		الاحتياطي الحسابي آخر المدة		الاحتياطي الحسابي أول المدة		صافي الإقساط		الشركات
2021/2020	2020/2019	2021/2020	2020/2019	2021/2020	2020/2019	2021/2020	2020/2019	2021/2020	2020/2019	2021/2020	2020/2019	2021/2020	2020/2019	
-	-	-	-	-	-	-	-	-	-	-	-	-	-	مصر لتأمينات الحياة
-	-	-	-	-	-	-	-	-	-	-	-	-	-	اجمالي قطاع الأعمال العام
156790	135536	114	116	7124	5450	(5337)	9329	44439	37631	37594	39487	161734	118785	ميتلايف لتأمينات الحياة
-	-	-	-	-	-	-	-	-	-	-	-	-	-	اكسا لتأمينات الحياة
-	-	-	-	-	-	-	-	-	-	-	-	-	-	البيانز لتأمينات الحياة - مصر
2213	2513	52	20	85	106	-	-	487	568	568	657	1995	2299	كيو ان بي لتأمينات الحياة
1001	1425	6	7	-	-	-	-	469	461	461	459	1003	1419	تشب لتأمينات الحياة
-	-	-	-	-	-	-	-	-	-	-	-	-	-	المصرية للتأمين التكافلي حياة
-	-	-	-	-	-	-	-	-	-	-	-	-	-	أروب للتأمين على الحياة
-	-	-	-	-	-	-	-	-	-	-	-	-	-	اللبنانية السويسرية تكافل - مصر
-	-	-	-	-	-	-	-	-	-	-	-	-	-	شركة كاف لتأمينات الحياة تكافل
-	-	-	-	-	-	-	-	-	-	-	-	-	-	(طوكيو مارين فاملي تكافل سابقاً)
-	-	-	-	-	-	-	-	-	-	-	-	-	-	قناة السويس لتأمينات الحياة
-	-	-	-	-	-	-	-	-	-	-	-	-	-	الدلتا لتأمينات الحياة
-	-	-	-	-	-	-	-	-	-	-	-	-	-	المهندس لتأمينات الحياة
-	-	-	-	-	-	-	-	-	-	-	-	-	-	المصرية الإماراتية للتأمين التكافلي
1	-	-	-	-	-	-	-	-	-	-	-	1	-	ثروة لتأمينات الحياة
-	-	-	-	-	-	-	-	-	-	-	-	-	-	الوفاء لتأمينات الحياة
160005	139474	173	143	7210	5556	(5337)	9329	45395	38660	38623	40603	164732	122504	اجمالي القطاع الخاص
160005	139474	173	143	7210	5556	(5337)	9329	45395	38660	38623	40603	164732	122504	اجمالي السوق

الإيرادات ( الطبي )  
جدول (4/3/2)

بالآلاف جنيهه

الشركات	صافي الأقساط		الإحتياطي الحسابي		الإحتياطي الحسابي		عمولات اعادة		صافي الدخل		الإيرادات الأخرى المباشرة		اجمالي الإيرادات	
	2021/2020	2020/2019	أول المدة	أخر المدة	2021/2020	2020/2019	2021/2020	2020/2019	من الإستثمارات المخصصة	2021/2020	2020/2019	2021/2020	2020/2019	2021/2020
مصر لتأمينات الحياة	144143	127143	66749	62700	69657	62700	-	-	7822	13362	2840	1482	147848	146035
اجمالي قطاع الاعمال العام	144143	127143	66749	62700	69657	62700	-	-	7822	13362	2840	1482	147848	146035
ميتاليف لتأمينات الحياة	1483626	1411867	528648	664559	705212	664559	58030	50196	113058	96243	16339	12129	1630401	1434524
اكسا لتأمينات الحياة	706077	159237	58842	92085	413251	92085	3016	1501	39496	-	15	33	427437	127529
البيانز لتأمينات الحياة - مصر	-	45	1	-	-	-	-	-	-	-	-	-	-	46
كيو ان بي لتأمينات الحياة	-	-	-	-	-	-	-	-	-	-	-	-	-	-
تشب لتأمينات الحياة	-	-	-	-	-	-	-	-	-	-	-	-	-	-
المصرية للتأمين التكافلي حياة	90799	80991	8600	8183	9002	8183	5500	5366	13858	4007	1184	5048	110523	95827
أروب للتأمين على الحياة	-	-	-	-	-	-	-	-	-	-	-	-	-	-
اللبنانية السويسرية تكافل - مصر	69139	66040	5517	5435	5471	5435	-	-	1301	1109	-	29	70404	67260
شركة كاف لتأمينات الحياة تكافل (طوكيو مارين فاملي تكافل سابقاً)	-	-	-	-	-	-	-	-	-	-	-	-	-	-
قناة السويس لتأمينات الحياة	305	887	135	147	107	147	28	177	-	-	2	-	375	1052
الدلتا لتأمينات الحياة	-	-	-	-	-	-	-	-	-	-	-	-	-	-
المهندس لتأمينات الحياة	-	-	-	-	-	-	-	-	-	-	-	-	-	-
المصرية الإماراتية للتأمين التكافلي	-	-	-	-	-	-	-	-	-	-	-	-	-	-
ثروة لتأمينات الحياة	37373	12937	-	5345	10084	5345	-	-	1872	1691	-	-	34506	9282
الوفاء لتأمينات الحياة	-	-	-	-	-	-	-	-	-	-	-	-	-	-
اجمالي القطاع الخاص	2387319	1732004	601743	775754	1143126	775754	66574	57240	169585	103049	17540	17239	2273646	1735521
اجمالي السوق	2531462	1859148	668492	838454	1212783	838454	66574	57240	177406	116411	20380	18720	2421494	1881556

قوائم الإيرادات والمصروفات تأمينات الأشخاص وتكوين الأموال

المصروفات

تابع (3/2)

بالالف جنيه

الشركات	صافي التعويضات		مخصص المطالبات تحت التسديد اخر المدة		مخصص المطالبات تحت التسديد اول المدة		العوائد وتكاليف الانتاج		المصروفات العمومية والإدارية		المخصصات المكونة للاستثمارات المخصصة		خسائر إضمحلال مدينو عمليات التأمين		مصروفات تشغيل أخرى		اجمالي المصروفات		فائض / عجز النشاط التأميني	
	2021/2020	2020/2019	2021/2020	2020/2019	2021/2020	2020/2019	2021/2020	2020/2019	2021/2020	2020/2019	2021/2020	2020/2019	2021/2020	2020/2019	2021/2020	2020/2019	2021/2020	2020/2019	2021/2020	2020/2019
مصر لتأمينات الحياة	3127577	3979750	444454	483270	320440	444190	976473	1119837	486816	554341	-	-	-	-	53	17230	4714933	5710238	914458	958914
اجمالي قطاع الاعمال العام	3127577	3979750	444454	483270	320440	444190	976473	1119837	486816	554341	-	-	-	-	53	17230	4714933	5710238	914458	958914
ميتلاف لتأمينات الحياة	1103085	1453709	385734	457510	353409	385638	286474	323337	250963	273999	-	-	952	(19842)	-	-	1653006	2123870	524177	386256
اكسا لتأمينات الحياة	117187	282844	49720	216025	40424	49720	390489	414911	168846	219858	-	-	2273	16141	-	-	701958	1086191	218508	233140
البيانز لتأمينات الحياة - مصر	1018667	1191868	42240	89710	24848	42200	1073058	1083231	161816	191189	-	-	-	-	-	-	2270932	2513797	517140	705074
كيو ان بي لتأمينات الحياة	22451	28313	85620	108807	76097	85620	56226	67374	39578	36044	-	-	19125	21989	1080	-	147982	176907	126719	199842
تتق لتأمينات الحياة	71214	89896	32771	23831	23105	32771	62163	65052	70496	72880	-	-	-	-	-	-	213539	218888	29372	(9303)
المصرية للتأمين التكافلي حياة	104091	93455	25871	40896	22292	25871	163747	154120	48549	57285	-	-	-	-	9114	(2742)	329080	317144	27093	63398
أروپ للتأمين على الحياة	13423	18514	483	910	160	483	19685	24030	21301	23677	-	-	143	(106)	-	-	54875	66542	5183	7010
البنيتانية السويسرية تكافل - مصر شركة كاف لتأمينات الحياة تكافل (طوكيو مارين فاملي تكافل سابقاً)	41153	43953	6542	5316	7325	6542	4309	36367	()	-	-	-	1134	-	44411	52368	90226	131461	5105	(1669)
قناة السويس لتأمينات الحياة	3450	6131	1562	2082	1368	1562	4347	4059	-	-	-	-	(53)	215	2609	2045	10547	12971	(556)	33
البنيتانية لتأمينات الحياة	397248	462673	34288	40906	37927	34288	77340	100205	60149	58562	103	103	316	(91)	-	48345	676415	84548	55756	
البنيتانية لتأمينات الحياة	133785	160801	13812	10258	10823	13812	25711	35021	24482	23077	-	-	-	-	-	-	186965	215345	58636	78958
المهندس لتأمينات الحياة	101164	115020	14777	12344	25799	14777	7042	6366	40468	45767	-	-	-	(110)	1289	138940	165632	76486	52018	
المصرية الإماراتية للتأمين التكافلي	1970	2723	1044	5593	768	1044	47287	68904	()	-	-	-	-	-	32895	41927	82427	118103	1879	(10717)
ثروة لتأمينات الحياة	2840	13635	1842	3121	50	1842	8071	18942	11724	15734	-	-	1389	1634	-	-	25816	51224	(5208)	(3248)
الوفاء لتأمينات الحياة	-	-	-	-	-	-	-	3879	-	13951	-	-	-	-	-	-	-	17830	-	(17830)
اجمالي القطاع الخاص	3131727	3963535	696304	1017307	624395	696169	2225948	2405798	898371	1032023	103	103	18354	26756	91398	142966	6437811	7892319	1669082	1738720
اجمالي السوق	6259305	7943284	1140758	1500577	944835	1140359	3202421	3525636	1385187	1586364	103	103	18354	26756	91451	160196	11152744	13602556	2583539	2697634

المصرفيات ( حياة )

تابع (1/3/2)

بالالف جنيه

الشركات	صافي التعويضات		مخصص المطالبات		مخصص المطالبات		العسولت وتكاليف الانتاج		المصرفيات العمومية والادارية		المخصصات المكونة		خسائر اضمحلال		مصرفيات تشغيل		اجمالي المصرفيات		فائض / عجز	
	2021/2020	2020/2019	2021/2020	2020/2019	2021/2020	2020/2019	2021/2020	2020/2019	2021/2020	2020/2019	2021/2020	2020/2019	2021/2020	2020/2019	2021/2020	2020/2019	2021/2020	2020/2019	2021/2020	2020/2019
مصر لتأمينات الحياة	3858107	2987763	426302	471021	426039	297370	969597	1117515	480199	543427	-	-	-	-	53	17230	4566544	5581260	916811	940044
اجمالي قطاع الاعمال العام	3858107	2987763	426302	471021	426039	297370	969597	1117515	480199	543427	-	-	-	-	53	17230	4566544	5581260	916811	940044
ميتلاف لتأمينات الحياة	149898	238053	129485	159019	129413	115529	135292	144655	135308	125706	-	-	-	(780)	-	-	426969	537240	174856	180749
اكسا لتأمينات الحياة	49721	85512	36422	93667	36422	33497	336807	310092	148129	196881	-	-	-	(2792)	9105	-	546687	646937	246250	244957
البناز لتأمينات الحياة - مصر	1018667	1191868	42240	89710	42200	24848	1072979	1083160	160694	190347	-	-	-	-	-	-	2269732	2512884	513531	705984
كيو ان بي لتأمينات الحياة	22331	28003	82820	105007	82820	73617	55790	67017	39441	35959	-	-	-	19127	22012	1080	146970	175178	125218	199357
تشب لتأمينات الحياة	71172	89615	32605	23712	32605	22958	61726	64740	70000	72531	-	-	-	-	-	-	212546	217993	28940	(9409)
المصرية للتأمين التكافلي حياة	34896	24269	8325	19005	10432	8325	130163	125620	43209	50984	-	-	-	-	-	500	206662	211671	53684	58347
أروب للتأمين على الحياة	13423	18514	483	910	160	483	19685	24030	21301	23677	-	-	-	143	(106)	-	54875	66542	5183	7010
البنانية السويسرية تكافل - مصر	3580	3946	2090	1906	1252	2090	1680	28130	-	-	-	-	-	463	-	14962	21523	6548	3082	3082
شركة كاف لتأمينات الحياة تكافل (طوكيو مارين فاملي تكافل سابقاً)	3450	6131	1562	2082	1368	1562	4347	4059	-	-	-	-	(53)	215	2609	2045	10547	12971	(556)	33
قناة السويس لتأمينات الحياة	396618	462466	34288	40906	34288	37909	77045	100076	60027	58202	103	103	316	(91)	-	48345	530489	675719	84526	56077
الدلتا لتأمينات الحياة	133785	160801	13812	10258	13812	10823	25711	35021	24482	23077	-	-	-	-	-	-	186965	215345	58636	78958
المهندس لتأمينات الحياة	101164	115020	14777	12344	14777	25799	7042	6366	40468	45767	-	-	-	-	(110)	1289	138940	165632	76486	52018
المصرية الإماراتية للتأمين التكافلي	1970	2723	1044	5593	1044	768	47287	68904	( )	-	-	-	-	-	-	32895	82427	118103	1879	(10717)
ثروة لتأمينات الحياة	1595	5010	406	950	406	50	3627	2662	4958	5447	-	-	-	-	-	-	10535	13663	791	(195)
الوفاء لتأمينات الحياة	-	-	-	-	-	-	-	3879	-	13951	-	-	-	-	-	-	-	17830	-	(17830)
اجمالي القطاع الخاص	2002268	2431930	400358	565068	400246	359010	1979180	2068410	748016	842529	103	103	21615	18348	53336	117873	4845866	5644015	1375970	1548423
اجمالي السوق	4990031	6290037	826660	1036089	826285	656380	2948778	3185926	1228214	1385956	103	103	21615	18348	53389	135103	9412410	11225276	2292781	2488467

المصرفيات ( تكوين الأموال )

تابع (2/3/2)

بالالف جنيه

الشركات	صافي التعويضات		مخصص المطالبات تحت التسديد اخر المدة		مخصص المطالبات تحت التسديد اول المدة		العولت وتكاليف الانتاج		المصرفيات العمومية والادارية		المخصصات المكونة للاستثمارات المخصصة		خسائر اضمحلال مبنو عمليات التأمين		مصرفيات تشغيل أخرى		اجمالي المصرفيات		فائض / عجز النشاط التاميني	
	2021/2020	2020/2019	2021/2020	2020/2019	2021/2020	2020/2019	2021/2020	2020/2019	2021/2020	2020/2019	2021/2020	2020/2019	2021/2020	2020/2019	2021/2020	2020/2019	2021/2020	2020/2019	2021/2020	2020/2019
مصر لتأمينات الحياة	-	-	-	-	-	-	-	-	-	-	-	-	-	-	-	-	-	-	-	-
اجمالي قطاع الاعمال العام	-	-	-	-	-	-	-	-	-	-	-	-	-	-	-	-	-	-	-	-
ميتلاف لتأمينات الحياة	674	876	4271	4423	-	-	-	-	2155	3383	2116	1040	-	-	-	-	-	-	-	-
اكسا لتأمينات الحياة	-	-	-	-	-	-	-	-	-	-	-	-	-	-	-	-	-	-	-	-
البناز لتأمينات الحياة - مصر	(910)	3578	913	1186	-	-	-	-	842	1119	71	67	-	-	-	-	-	-	-	-
كيو ان بي لتأمينات الحياة	-	-	-	-	-	-	-	-	-	-	-	-	-	-	-	-	-	-	-	-
تشب لتأمينات الحياة	-	-	-	-	-	-	-	-	-	-	-	-	-	-	-	-	-	-	-	-
المصرية للتأمين التكافلي حياة	-	-	-	-	-	-	-	-	-	-	-	-	-	-	-	-	-	-	-	-
أروب للتأمين على الحياة	-	-	-	-	-	-	-	-	-	-	-	-	-	-	-	-	-	-	-	-
البنانية السويسرية تكافل - مصر	-	-	-	-	-	-	-	-	-	-	-	-	-	-	-	-	-	-	-	-
شركة كاف لتأمينات الحياة تكافل	-	-	-	-	-	-	-	-	-	-	-	-	-	-	-	-	-	-	-	-
(طوكيو مارين فاملي تكافل سابقاً)	-	-	-	-	-	-	-	-	-	-	-	-	-	-	-	-	-	-	-	-
قناة السويس لتأمينات الحياة	-	-	-	-	-	-	-	-	-	-	-	-	-	-	-	-	-	-	-	-
الدلتا لتأمينات الحياة	-	-	-	-	-	-	-	-	-	-	-	-	-	-	-	-	-	-	-	-
المهندس لتأمينات الحياة	-	-	-	-	-	-	-	-	-	-	-	-	-	-	-	-	-	-	-	-
المصرية الإماراتية للتأمين التكافلي	-	-	-	-	-	-	-	-	-	-	-	-	-	-	-	-	-	-	-	-
ثروة لتأمينات الحياة	-	-	-	-	-	-	-	-	-	-	-	-	-	-	-	-	-	-	-	-
الوفاء لتأمينات الحياة	-	-	-	-	-	-	-	-	-	-	-	-	-	-	-	-	-	-	-	-
اجمالي القطاع الخاص	(236)	4453	5184	5608	-	-	-	-	2997	4502	2187	1107	-	-	-	-	-	-	-	-
اجمالي السوق	(236)	4453	5184	5608	-	-	-	-	2997	4502	2187	1107	-	-	-	-	-	-	-	-

المصرفيات ( الحوادث الشخصية )

تابع (3/3/2)

بالآلاف جنيه

الشركات	صافي التعويضات		مخصص المطالبات		مخصص المطالبات		المصروفات العمومية والإدارية		المخصصات المكونة للاستثمارات المخصصة		خسائر إضعلال مدينو عمليات التأمين		مصرفيات تشغيل أخرى		اجمالي المصروفات		فائض / عجز النشاط التأميني	
	2021/2020	2020/2019	2021/2020	2020/2019	2021/2020	2020/2019	2021/2020	2020/2019	2021/2020	2020/2019	2021/2020	2020/2019	2021/2020	2020/2019	2021/2020	2020/2019	2021/2020	2020/2019
مصر لتأمينات الحياة	-	-	-	-	-	-	-	-	-	-	-	-	-	-	-	-	-	-
اجمالي قطاع الاعمال العام	-	-	-	-	-	-	-	-	-	-	-	-	-	-	-	-	-	-
مينلاف لتأمينات الحياة	17912	11759	32232	41304	30605	32208	37668	43870	20984	20774	137	85	195	(153)	-	77996	85346	57540
اكسا لتأمينات الحياة	-	-	-	-	-	-	-	-	-	-	-	-	-	-	-	-	-	-
البناز لتأمينات الحياة - مصر	-	-	-	-	-	-	-	-	-	-	-	-	-	-	-	-	-	-
كيو ان بي لتأمينات الحياة	120	310	2800	3800	2480	2800	436	357	137	85	137	(1)	(23)	-	1012	1729	1501	485
تتوب لتأمينات الحياة	41	281	166	119	147	166	437	312	495	349	437	-	-	-	993	895	432	106
المصرية للتأمين التكافلي حياة	-	-	-	-	-	-	-	-	-	-	-	-	-	-	-	-	-	-
أروب للتأمين على الحياة	-	-	-	-	-	-	-	-	-	-	-	-	-	-	-	-	-	-
البنائية السويسرية تكافل - مصر	-	-	-	-	-	-	-	-	-	-	-	-	-	-	-	-	-	-
شركة كاف لتأمينات الحياة تكافل (طوكيو مارين فاملي تكافل سابقاً)	-	-	-	-	-	-	-	-	-	-	-	-	-	-	-	-	-	-
قناة السويس لتأمينات الحياة	-	-	-	-	-	-	-	-	-	-	-	-	-	-	-	-	-	-
الدلتا لتأمينات الحياة	-	-	-	-	-	-	-	-	-	-	-	-	-	-	-	-	-	-
المهندس لتأمينات الحياة	-	-	-	-	-	-	-	-	-	-	-	-	-	-	-	-	-	-
المصرية الإماراتية للتأمين التكافلي	-	-	-	-	-	-	-	-	-	-	-	-	-	-	-	-	-	-
ثروة لتأمينات الحياة	-	-	-	-	-	-	-	-	-	-	-	-	-	-	-	-	-	-
الوفاء لتأمينات الحياة	-	-	-	-	-	-	-	-	-	-	-	-	-	-	-	-	-	-
اجمالي القطاع الخاص	18073	12349	35198	45222	33232	35174	38541	44539	21616	21209	38541	(196)	(176)	-	80000	87969	59474	72036
اجمالي السوق	18073	12349	35198	45222	33232	35174	38541	44539	21616	21209	38541	(196)	(176)	-	80000	87969	59474	72036

المصرفيات (الطبي)

تابع (4/3/2)

بالالف جنيه

الشركات	صافي التعويضات		مخصص المطالبات تحت التسديد اخر العدة		مخصص المطالبات تحت التسديد اول العدة		العسولت وتكاليف الانتاج		المصرفيات العمومية والادارية		المخصصات المكونة للاستثمارات المخصصة		خسائر ائتمالية		مصرفيات تشغيل		اجمالي المصرفيات		فائض / عجز النشاط التاميني	
	2021/2020	2020/2019	2021/2020	2020/2019	2021/2020	2020/2019	2021/2020	2020/2019	2021/2020	2020/2019	2021/2020	2020/2019	2021/2020	2020/2019	2021/2020	2020/2019	2021/2020	2020/2019	2021/2020	2020/2019
مصر لتأمينات الحياة	18871	(2354)	128977	148389	-	-	-	-	10914	6617	2322	6876	18152	23070	12249	18152	121643	139814		
اجمالي قطاع الاعمال العام	18871	(2354)	128977	148389	-	-	-	-	10914	6617	2322	6876	18152	23070	12249	18152	121643	139814		
ميتلاف لتأمينات الحياة	133388	290905	1497013	1143618	-	-	1885	(12161)	-	-	125363	91288	132697	112474	224017	207275	257187	224017	1203898	935276
اكسا لتأمينات الحياة	(11817)	(27742)	439254	155271	-	-	5065	7036	-	-	22977	20717	104819	53683	13297	6928	122357	13297	197333	67466
البياز لتأمينات الحياة - مصر	-	32	-	14	-	-	-	-	-	3	-	11	-	-	-	-	-	-	-	-
كيو ان بي لتأمينات الحياة	-	-	-	-	-	-	-	-	-	-	-	-	-	-	-	-	-	-	-	-
تشب لتأمينات الحياة	-	-	-	-	-	-	-	-	-	-	-	-	-	-	-	-	-	-	-	-
المصرية للتأمين التكافلي حياة	5051	(26590)	105473	122417	(2861)	8614	-	-	-	-	6301	5340	28501	33584	17546	11861	21891	17546	69186	69195
أروب للتأمين على الحياة	-	-	-	-	-	-	-	-	-	-	-	-	-	-	-	-	-	-	-	-
البنائياتية السويسرية تكافل - مصر	(4751)	(1443)	75154	68703	27953	29449	-	671	-	-	-	( )	8236	2629	4453	6072	3410	4453	40007	37573
شركة كاف لتأمينات الحياة تكافل (طوكيو مارين فاملي تكافل سابقاً)	-	-	-	-	-	-	-	-	-	-	-	-	-	-	-	-	-	-	-	-
قناة السويس لتأمينات الحياة	(321)	22	696	1030	-	-	-	-	-	359	123	129	295	-	18	-	-	-	207	630
الدلتا لتأمينات الحياة	-	-	-	-	-	-	-	-	-	-	-	-	-	-	-	-	-	-	-	-
المهندس لتأمينات الحياة	-	-	-	-	-	-	-	-	-	-	-	-	-	-	-	-	-	-	-	-
المصرية الإماراتية للتأمين التكافلي	-	-	-	-	-	-	-	-	-	-	-	-	-	-	-	-	-	-	-	-
ثروة لتأمينات الحياة	(3054)	(5999)	37560	15282	-	-	1634	1389	-	-	10287	6767	16280	4444	1436	-	2171	1436	8625	1246
الوفاء لتأمينات الحياة	-	-	-	-	-	-	-	-	-	-	-	-	-	-	-	-	-	-	-	-
اجمالي القطاع الخاص	118496	229185	2155150	1506336	25093	38063	8584	(3065)	-	-	165288	124238	290662	207119	260749	232154	407016	260749	1519255	1111387
اجمالي السوق	137367	226831	2284127	1654725	25093	38063	8584	(3065)	-	-	176202	130855	292985	213995	278900	255224	419266	278900	1640898	1251201

قوائم الإيرادات والمصروفات تأمينات الممتلكات والمسئوليات

الإيرادات (إجمالي الفروع)

جدول (4/2)

بالالف جنيه

الشركات	صافي الإحباط		مخصص الإخطار السارية		مخصص الإخطار السارية		القسط المكتسبة		عوائد إعادة التأمين الصادر		صافي الدخل		الإيرادات الأخرى المباشرة		إجمالي الإيرادات	
	2021/2020	2020/2019	أول المدة	آخر المدة	2021/2020	2020/2019	2021/2020	2020/2019	2021/2020	2020/2019	2021/2020	2020/2019	2021/2020	2020/2019	2021/2020	2020/2019
مصر للتأمين	5,259,321	4,671,742	3,080,149	2,867,379	3,548,615	2,867,379	4,884,512	4,559,518	745,627	834,509	1,047,140	1,356,318	160,272	216,932	7,146,728	6,658,098
إجمالي القطاع العام	5,259,321	4,671,742	3,080,149	2,867,379	3,548,615	2,867,379	4,884,512	4,559,518	745,627	834,509	1,047,140	1,356,318	160,272	216,932	7,146,728	6,658,098
قناة السويس للتأمين	597,937	509,067	280,478	288,035	397,209	288,035	501,510	488,672	113,288	111,286	80,657	92,337	15,817	15,202	722,952	695,816
المهندس للتأمين	249,809	220,814	174,992	180,325	194,673	180,325	215,481	234,951	77,701	84,898	86,905	99,536	9,525	8,492	402,243	415,246
الدلتا للتأمين	513,455	407,516	155,171	191,949	231,772	191,949	370,738	473,632	54,267	63,130	94,232	78,184	6,645	23,861	509,834	654,855
AIG للتأمين	51,447	85,075	47,402	41,775	27,998	41,775	90,702	65,225	35,089	34,737	23,032	28,444	3,624	1,543	157,859	124,537
جي اي جي للتأمين	653,622	488,761	218,447	250,745	332,479	250,745	456,463	571,888	203,409	197,576	153,539	135,427	23,192	38,228	818,490	961,231
المصرية لضمان الصادرات	48,801	17,008	1,282	4,120	18,939	4,120	14,170	33,982	3,108	7,282	6,869	6,558	3,228	5,328	27,064	53,460
الجمعية المصرية للتأمين التعاوني	96,151	74,110	56,658	49,265	62,406	49,265	81,502	83,011	50,492	66,162	30,641	32,279	8,268	10,806	170,903	192,258
تشيب للتأمين	15,060	19,288	12,288	13,581	15,887	13,581	17,996	12,300	13,508	11,448	7,335	8,212	594	422	39,433	32,382
رويال للتأمين	531,234	383,905	270,784	280,313	325,245	280,313	374,376	486,303	47,370	56,326	103,611	99,152	7,730	18,379	528,628	664,619
اليانز للتأمين - مصر	773,709	717,151	316,084	366,320	386,130	366,320	665,672	753,899	39,368	45,994	123,884	127,890	7,414	8,222	840,343	932,000
بيت التأمين المصري السعودي	416,193	332,412	162,302	179,592	223,019	179,592	315,121	372,766	34,371	41,795	43,904	49,071	7,007	7,665	400,403	471,298
بويبا إيجيبت	560,621	548,144	255,636	293,673	295,895	293,673	510,107	558,398	135,248	157,756	28,509	20,542	0	0	673,864	736,697
المصرية للتأمين التكافلي ممتلكات	608,304	662,354	256,788	373,242	537,214	373,242	545,901	444,332	64,845	97,481	198,616	241,039	8,070	9,418	817,432	792,270
وثاقى للتأمين التكافلي	488,256	397,763	164,427	189,134	225,487	189,134	373,057	451,902	34,101	29,874	64,653	66,432	8,700	16,350	480,511	564,558
أروب لتأمينات الممتلكات	132,520	118,079	90,862	74,407	80,144	74,407	134,534	126,783	2,484	3,017	26,845	27,065	2,205	10,589	166,288	167,235
اسكان للتأمين	85,406	80,460	85,275	71,232	72,011	71,232	94,502	84,627	45,886	40,438	41,779	44,201	3,868	3,492	188,458	170,336
طوكيو مارين جينرال - تكافل	103,144	83,705	63,741	54,706	60,601	54,706	92,740	97,248	21,483	21,699	18,251	20,284	3,048	3,025	137,554	140,223
أورينت للتأمين التكافلي - ممتلكات	494,632	368,642	168,126	180,512	238,780	180,512	356,256	436,364	130,464	146,020	106,333	95,530	11,009	10,392	604,062	688,305
أكسا للتأمين	1,318,016	1,399,366	419,044	606,079	544,446	606,079	1,212,331	1,379,649	40,219	50,745	88,655	105,247	3,056	4,814	1,344,261	1,540,454
المتحدة للتأمين	0	0	0	0	0	0	0	0	0	0	0	0	0	0	0	0
ميد جلف للتأمين	0	0	0	0	0	0	0	0	0	0	0	0	0	0	0	0
مصر للتأمين التكافلي	59,798	51,804	24,139	22,015	28,501	22,015	53,927	53,312	53,693	62,080	2,614	4,561	1,892	3,109	114,073	121,116
ثروة للتأمين	242,941	135,112	13,851	62,184	115,439	62,184	86,779	189,685	7,430	17,684	7,866	15,641	3,725	6,431	105,800	229,442
وطنية للتأمين	19,093	0	0	0	11,698	0	7,394	0	0	2,145	639	0	0	497	0	10,675
مدى للتأمين	40,787	0	0	0	23,405	0	17,383	0	0	7,581	0	2,270	0	1,278	0	28,511
إجمالي القطاع الخاص	8,100,935	7,100,535	3,237,776	3,772,149	4,449,380	3,772,149	6,563,864	7,423,705	1,207,822	1,357,155	1,340,152	1,399,119	138,617	207,543	9,250,454	10,387,523
إجمالي السوق	13,360,256	11,772,276	6,317,925	6,620,962	7,997,995	6,641,826	11,448,376	11,983,223	1,953,448	2,191,664	2,446,259	2,696,470	298,889	424,475	16,397,183	17,045,621

الإيرادات (حريق)

جدول (1/4/2)

بالالف جنيه

الشركات	صافي الإحباط		مخصص الإخطار السارية		مخصص الإخطار السارية		عمولات إعادة التأمين الصادر		صافي الدخل		الإيرادات الأخرى المباشرة		الإيرادات	
	2021/2020	2020/2019	أول المدة	آخر المدة	2021/2020	2020/2019	2021/2020	2020/2019	2021/2020	2020/2019	2021/2020	2020/2019	2021/2020	2020/2019
مصر للتأمين	1,129,334	709,161	797,806	800,612	1,091,498	800,612	254,838	333,859	247,382	309,662	43,502	35,980	1,381,363	1,398,875
إجمالي القطاع العام	1,129,334	709,161	797,806	800,612	1,091,498	800,612	254,838	333,859	247,382	309,662	43,502	35,980	1,381,363	1,398,875
قناة السويس للتأمين	18,820	17,614	16,923	13,434	17,844	16,935	12,226	11,316	3,672	4,935	1,599	1,525	35,396	31,887
المهندس للتأمين	56,899	43,254	61,687	50,838	76,609	62,079	33,746	23,813	20,224	21,630	1,916	1,090	97,863	78,546
الدلتا للتأمين	15,161	15,734	7,469	8,973	8,851	7,469	23,186	18,680	9,035	7,500	884	691	46,885	44,108
AIG للتأمين	3,656	2,555	1,022	3,032	1,463	1,022	4,611	3,446	3,794	5,097	314	692	11,935	13,802
جي اي جي للتأمين	66,090	32,706	24,149	22,146	39,312	24,149	68,307	69,938	28,472	21,629	5,717	3,626	153,423	125,896
المصرية لضمان الصادرات	0	0	0	0	0	0	0	0	0	0	0	0	0	0
الجمعية المصرية للتأمين التعاوني	17,955	17,866	9,690	10,511	10,287	9,690	8,481	11,589	5,231	4,823	2,957	2,928	34,027	38,027
تشب للتأمين	10,281	13,121	8,397	5,090	11,050	8,570	2,981	3,509	3,391	2,418	218	167	14,218	15,734
رويال للتأمين	3,205	4,092	2,215	1,756	1,953	2,215	12,829	10,025	565	383	602	156	17,461	14,198
البايز للتأمين - مصر	9,266	40,975	38,026	16,130	21,272	39,326	12,845	9,466	7,995	9,203	615	395	47,475	36,843
بيت التأمين المصري السعودي	4,081	3,158	7,103	7,210	7,745	7,103	6,910	5,995	1,568	98	395	349	12,311	9,707
بويابيجيت	0	0	0	0	0	0	0	0	0	0	0	0	0	0
المصرية للتأمين التكافلي ممتلكات	35,544	22,963	39,279	34,252	53,714	39,279	36,806	32,572	15,073	16,118	1,169	987	74,157	67,612
وثاق للتأمين التكافلي	3,066	2,928	1,837	1,660	2,122	1,837	7,566	8,498	1,932	1,903	144	233	12,424	13,384
أروب لتأمينات الممتلكات	700	514	346	575	331	346	2,369	2,030	878	500	96	147	4,058	3,421
اسكان للتأمين	3,967	6,099	4,319	3,684	3,897	4,319	6,479	5,781	1,928	1,753	323	297	13,120	13,296
طوكيو مارين جينرال - تكافل	1,143	823	404	417	511	404	1,595	1,697	73	76	30	47	2,734	2,655
أورينت للتأمين التكافلي - ممتلكات	4,669	1,890	930	3,085	2,463	930	45,390	43,206	2,417	3,757	1,676	1,429	52,620	52,436
أهسا للتأمين	4,510	3,167	1,734	2,493	2,215	1,734	17,848	14,984	1,501	7,133	987	551	24,365	26,594
المتحدة للتأمين	0	0	0	0	0	0	0	0	0	0	0	0	0	0
ميد جلف للتأمين	0	0	0	0	0	0	0	0	0	0	0	0	0	0
مصر للتأمين التكافلي	9,845	4,798	2,751	1,215	5,302	2,751	18,229	11,301	332	469	787	406	26,642	15,438
ثروة للتأمين	716	273	313	19	705	313	3,454	1,661	262	238	138	79	4,179	1,956
وطنية للتأمين	304	0	0	0	331	0	794	0	39	0	53	0	859	0
مدى للتأمين	214	0	0	0	146	0	838	0	68	0	16	0	991	0
إجمالي القطاع الخاص	270,094	234,531	228,593	186,518	268,121	230,470	327,490	289,503	108,449	109,662	20,638	15,796	687,144	605,541
إجمالي السوق	1,399,428	943,692	1,026,399	997,345	1,359,619	1,031,082	582,327	623,362	355,832	419,324	64,140	51,776	2,068,507	2,004,416

الإيرادات (بحرى)

جدول (2/4/2)

بالالف جنيه

الشركات	صافى الإقساط		مخصص الإخطار السارية		مخصص الإخطار السارية		مخصص الإخطار السارية		مخصص الإخطار السارية		مخصص الإخطار السارية		مخصص الإخطار السارية		مخصص الإخطار السارية		الشركات	
	2021/2020	2020/2019	أول المدة	آخر المدة	أول المدة	آخر المدة	أول المدة	آخر المدة	أول المدة	آخر المدة	أول المدة	آخر المدة	أول المدة	آخر المدة	أول المدة	آخر المدة		
صافى الإقساط	مخصص الإخطار السارية	مخصص الإخطار السارية	مخصص الإخطار السارية	مخصص الإخطار السارية	مخصص الإخطار السارية	مخصص الإخطار السارية	مخصص الإخطار السارية	مخصص الإخطار السارية	مخصص الإخطار السارية	مخصص الإخطار السارية	مخصص الإخطار السارية	مخصص الإخطار السارية	مخصص الإخطار السارية	مخصص الإخطار السارية	مخصص الإخطار السارية	مخصص الإخطار السارية	الشركات	
2021/2020	2020/2019	2021/2020	2020/2019	2021/2020	2020/2019	2021/2020	2020/2019	2021/2020	2020/2019	2021/2020	2020/2019	2021/2020	2020/2019	2021/2020	2020/2019	2021/2020	2020/2019	الشركات
248,752	314,950	8,230	8,468	35,276	50,887	8,775	14,797	196,471	240,798	59,739	69,830	69,038	73,266	187,173	237,362		مصر للتأمين	
248,752	314,950	8,230	8,468	35,276	50,887	8,775	14,797	196,471	240,798	59,739	69,830	69,038	73,266	187,173	237,362		اجمالى القطاع العام	
11,142	12,552	489	542	1,067	1,085	4,008	3,792	5,578	7,134	2,005	2,165	2,159	2,142	5,424	7,157		قناة السويس للتأمين	
14,879	15,670	483	168	6,301	7,952	4,128	3,693	3,967	3,857	1,584	1,266	1,231	1,367	4,320	3,757		المهندس للتأمين	
11,693	7,389	241	215	1,584	478	4,858	3,056	5,010	3,639	1,576	1,140	1,140	839	5,446	3,940		الدلتا للتأمين	
8,008	16,217	561	730	1,904	3,232	2,096	4,969	3,447	7,287	622	1,580	1,580	2,091	2,489	6,777		AIG للتأمين	
22,793	21,998	1,289	1,366	3,380	3,690	11,070	9,609	7,054	7,334	2,850	2,446	2,446	3,992	7,458	5,787		جي اي جي للتأمين	
0	(0)	0	0	0	0	0	0	0	(0)	0	0	0	0	0	(0)		المصرية لضمان الصادرات	
167	198	4	5	17	22	83	94	62	77	10	31	31	62	41	47		الجمعية المصرية للتأمين التعاونى	
982	2,289	16	18	235	369	469	432	262	1,470	748	943	710	2,019	300	394		تشيب للتأمين	
12,571	8,533	427	552	123	91	9,428	6,286	2,593	1,605	1,355	744	744	973	3,204	1,376		رويال للتأمين	
29,332	24,919	1,260	1,244	5,152	5,617	1,618	2,140	21,302	15,918	6,064	9,361	9,240	8,081	18,126	17,199		النايات للتأمين - مصر	
8,324	6,934	602	530	454	454	4,227	3,433	3,041	2,517	1,259	1,042	1,042	1,001	3,258	2,558		بيت التأمين المصرى السعودى	
0	0	0	0	0	0	0	0	0	0	0	0	0	0	0	0		بويبا اجيبت	
7,821	3,633	56	135	422	401	5,283	1,821	2,059	1,276	1,454	216	216	646	3,298	847		المصرية للتأمين التكافلى ممتلكات	
3,393	5,352	94	271	376	318	1,506	2,415	1,418	2,348	302	581	581	749	1,138	2,180		وثاقى للتأمين التكافلى	
219	160	13	6	24	83	72	30	110	42	46	25	25	13	131	54		أروب لتأمينات الممتلكات	
1,145	4,717	21	58	277	432	9	2	837	4,225	538	1,082	1,082	2,319	292	2,988		اسكان للتأمين	
8,312	9,147	310	485	387	355	4,593	5,748	3,023	2,559	1,277	1,145	1,145	1,156	3,155	2,548		طوكيو مارين جينرال - تكافل	
22,004	18,254	616	452	1,485	1,862	15,289	11,095	4,614	4,844	1,495	1,743	1,743	621	4,366	5,967		أورينت للتأمين التكافلى - ممتلكات	
13,613	11,071	779	396	804	1,931	3,528	2,645	8,502	6,099	2,594	1,745	1,745	1,353	9,351	6,491		أكسا للتأمين	
0	0	0	0	0	0	0	0	0	0	0	0	0	0	0	0		المتحدة للتأمين	
0	0	0	0	0	0	0	0	0	0	0	0	0	0	0	0		ميد جلف للتأمين	
3,188	4,962	120	83	15	120	1,805	1,496	1,248	3,263	223	726	726	1,370	745	2,620		مصر للتأمين التكافلى	
1,060	489	75	26	86	34	882	432	17	(4)	162	65	65	3	114	58		ثروة للتأمين	
249	0	4	0	7	0	189	0	50	0	48	0	0	0	98	0		وطنية للتأمين	
237	0	38	0	13	0	206	0	(20)	0	84	0	0	0	64	0		مدى للتأمين	
181,134	174,486	7,498	7,282	24,113	28,525	75,348	63,188	74,176	75,491	26,295	28,049	27,653	30,796	72,818	72,744		اجمالى القطاع الخاص	
429,887	489,436	15,728	15,751	59,389	79,412	84,124	77,984	270,647	316,289	86,034	97,878	96,691	104,062	259,990	310,106		اجمالى السوق	

الإيرادات (داخلي)

جدول (3/4/2)

بالالف جنيه

الشركات	صافي الإقساط		مخصص الإخطار السارية		مخصص الإخطار السارية		مخصص الإخطار السارية		مخصص الإخطار السارية		مخصص الإخطار السارية		مخصص الإخطار السارية		مخصص الإخطار السارية		الشركات	
	2021/2020	2020/2019	أول المدة	آخر المدة	أول المدة	آخر المدة	أول المدة	آخر المدة	أول المدة	آخر المدة	أول المدة	آخر المدة	أول المدة	آخر المدة	أول المدة	آخر المدة		
صافي الإقساط	مخصص الإخطار السارية	مخصص الإخطار السارية	مخصص الإخطار السارية	مخصص الإخطار السارية	مخصص الإخطار السارية	مخصص الإخطار السارية	مخصص الإخطار السارية	مخصص الإخطار السارية	مخصص الإخطار السارية	مخصص الإخطار السارية	مخصص الإخطار السارية	مخصص الإخطار السارية	مخصص الإخطار السارية	مخصص الإخطار السارية	مخصص الإخطار السارية	مخصص الإخطار السارية	الشركات	
2021/2020	2020/2019	2021/2020	2020/2019	2021/2020	2020/2019	2021/2020	2020/2019	2021/2020	2020/2019	2021/2020	2020/2019	2021/2020	2020/2019	2021/2020	2020/2019	2021/2020	2020/2019	الشركات
76,275	88,149	939	1,073	8,341	12,469	0	0	66,995	74,607	25,158	29,279	29,258	30,688	62,895	73,197		مصر للتأمين	
76,275	88,149	939	1,073	8,341	12,469	0	0	66,995	74,607	25,158	29,279	29,258	30,688	62,895	73,197		اجمالي القطاع العام	
7,425	7,694	717	392	523	636	311	247	5,875	6,419	2,774	2,820	2,761	3,233	5,888	6,006		قناة السويس للتأمين	
5,336	5,803	126	38	889	1,238	1,225	1,256	3,096	3,270	1,222	1,311	1,302	1,498	3,016	3,083		المهندس للتأمين	
5,129	4,465	49	49	928	694	1,272	1,343	2,879	2,380	1,177	1,114	1,114	724	2,942	2,769		الدلتا للتأمين	
1,973	6,527	6	54	183	636	54	2,104	1,730	3,733	98	1,612	1,612	2,102	216	3,243		AIG للتأمين	
19,273	19,763	695	612	3,087	3,460	4,970	4,696	10,521	10,995	4,258	4,134	4,134	4,793	10,645	10,336		جي اي جي للتأمين	
0	0	0	0	0	0	0	0	0	0	0	0	0	0	0	0		المصرية لضمان الصادرات	
263	341	2	1	230	306	20	13	12	21	6	3	3	17	15	7		الجمعية المصرية للتأمين التعاوني	
445	155	15	6	47	31	465	148	(82)	(30)	207	123	124	92	1	1		تضبب للتأمين	
2,187	1,578	81	113	34	25	1,663	1,010	409	431	314	157	157	287	565	301		رويال للتأمين	
23,100	25,473	726	761	3,780	4,580	0	0	18,594	20,132	8,723	10,224	10,066	10,891	17,250	19,466		البيانز للتأمين - مصر	
983	862	31	24	127	148	454	360	371	330	164	124	124	144	411	311		بيت التأمين المصري السعودي	
0	0	0	0	0	0	0	0	0	0	0	0	0	0	0	0		بوبا ايجيبت	
6,261	2,316	9	9	284	214	4,230	1,246	1,738	847	1,273	286	286	419	2,725	713		المصرية للتأمين التكافلي ممتلكات	
1,673	2,190	15	29	598	598	645	931	416	632	129	291	291	366	253	557		وثاق للتأمين التكافلي	
618	702	2	10	179	231	115	127	323	334	67	283	283	246	107	371		أروب لتأمينات الممتلكات	
149	627	3	3	118	113	0	0	28	512	202	168	168	425	62	254		اسكان للتأمين	
2,218	2,192	18	27	123	125	869	860	1,208	1,180	461	546	546	519	1,123	1,207		طوكيو مارين جينرال - تكافل	
14,511	17,039	282	306	2,249	3,101	5,161	4,674	6,819	8,957	2,868	3,022	3,022	4,681	6,665	7,298		أورينت للتأمين التكافلي - ممتلكات	
2,998	2,279	28	31	274	298	560	540	2,136	1,410	1,153	1,149	1,149	581	2,140	1,977		أكمسا للتأمين	
0	0	0	0	0	0	0	0	0	0	0	0	0	0	0	0		المتحدة للتأمين	
0	0	0	0	0	0	0	0	0	0	0	0	0	0	0	0		ميد جلف للتأمين	
1,769	1,368	17	18	8	54	1,142	931	602	364	358	190	190	167	769	387		مصر للتأمين التكافلي	
2,540	1,358	31	32	139	117	2,225	1,169	145	41	88	110	110	0	123	150		ثروة للتأمين	
214	0	2	0	8	0	126	0	78	0	126	0	0	0	204	0		وطنية للتأمين	
59	0	2	0	5	0	35	0	17	0	36	0	0	0	53	0		مدى للتأمين	
99,124	102,732	2,854	2,515	13,813	16,606	25,541	21,654	56,915	61,957	25,702	27,668	27,443	31,186	55,174	58,438		اجمالي القطاع الخاص	
175,399	190,881	3,794	3,588	22,154	29,076	25,541	21,654	123,910	136,563	50,860	56,947	56,702	61,875	118,069	131,635		اجمالي السوق	

الإيرادات (سفن)

جدول (4/4/2)

بالآلاف جنيه

الشركات	صافي الإحباط		مخصص الإخطار السارية		مخصص الإخطار السارية		عمولات إعادة التأمين الصادر		صافي الدخل		الإيرادات الأخرى المباشرة		الإيرادات	
	2021/2020	2020/2019	أول المدة	آخر المدة	2021/2020	2020/2019	2021/2020	2020/2019	2021/2020	2020/2019	2021/2020	2020/2019	2021/2020	2020/2019
مصر للتأمين	160,331	156,502	62,479	77,477	73,259	63,559	14,074	7,967	28,597	38,642	5,567	7,175	228,703	193,290
إجمالي القطاع العام	160,331	156,502	62,479	77,477	73,259	63,559	14,074	7,967	28,597	38,642	5,567	7,175	228,703	193,290
قناة السويس للتأمين	7,515	10,229	4,646	4,002	3,474	4,647	15,069	8,687	2,225	7,232	808	287	32,694	31,342
المهندس للتأمين	1,674	2,469	1,126	1,002	683	1,131	1,242	1,045	1,941	2,355	197	160	6,134	5,263
الدلتا للتأمين	500	467	193	149	356	193	827	949	1,681	422	116	107	1,788	3,074
AIG للتأمين	0	0	0	109	0	0	0	0	1	12	0	0	121	1
جي اي جي للتأمين	540	633	394	307	265	307	1,189	827	535	555	107	94	2,571	2,038
المصرية لضمان الصادرات	0	0	0	0	0	0	0	0	0	0	0	0	0	0
الجمعية المصرية للتأمين التعاوني	0	0	0	0	0	0	0	0	0	0	0	0	0	0
تشيب للتأمين	0	0	0	0	0	0	0	0	0	0	0	0	0	0
رويال للتأمين	697	1,819	220	1,519	337	1,519	1,227	827	76	166	90	132	2,003	2,913
البايزر للتأمين - مصر	0	0	0	0	0	0	0	0	638	773	0	0	773	638
بيت التأمين المصري السعودي	3	71	36	39	1	39	106	41	(11)	(10)	8	0	172	34
بويبا ايجيبت	0	0	0	0	0	0	0	0	0	0	0	0	0	0
المصرية للتأمين التكافلي ممتلكات	1,404	1,672	916	1,400	565	916	2,129	1,681	350	631	38	118	4,954	3,905
وثاقى للتأمين التكافلي	9	2	1	2	4	1	8	31	5	6	0	4	17	46
أروب لتأمينات الممتلكات	0	0	0	0	0	0	0	0	0	0	0	0	0	0
اسكان للتأمين	(1,313)	876	566	655	407	566	0	0	463	472	16	9	1,453	(682)
طوكيو مارين جينرال - تكافل	54	2	1	1	1	1	3,527	2,480	1	0	20	15	3,548	2,528
أورينت للتأمين التكافلي - ممتلكات	44	558	229	121	32	229	1,309	1,196	239	344	210	86	2,313	1,763
أهسا للتأمين	0	0	0	0	0	0	0	0	0	0	0	0	0	0
المتحدة للتأمين	0	0	0	0	0	0	0	0	0	0	0	0	0	0
ميد جلف للتأمين	0	0	0	0	0	0	0	0	0	0	0	0	0	0
مصر للتأمين التكافلي	212	397	569	177	109	177	583	622	40	87	53	70	1,512	1,013
ثروة للتأمين	25	0	0	0	11	0	0	33	1	0	0	0	0	47
وطنية للتأمين	(8)	0	0	0	3	0	0	4	0	0	0	2	0	(5)
مدى للتأمين	47	0	0	0	19	0	0	19	2	0	0	2	0	51
إجمالي القطاع الخاص	11,405	19,195	8,660	9,720	6,288	9,726	27,217	29,861	8,187	13,045	1,663	1,086	60,054	53,971
إجمالي السوق	171,736	175,698	86,137	72,199	79,547	73,285	41,291	37,829	36,784	51,687	7,230	8,260	288,757	247,261

الإيرادات (طيران)

جدول (5/4/2)

بالآلاف جنيه

الشركات	صافي الإحباط		مخصص الإخطار السارية		مخصص الإخطار السارية		مخصص الإخطار السارية		مخصص الإخطار السارية		مخصص الإخطار السارية		مخصص الإخطار السارية		مخصص الإخطار السارية		
	2021/2020	2020/2019	أول المدة	آخر المدة	أول المدة	آخر المدة	أول المدة	آخر المدة	أول المدة	آخر المدة	أول المدة	آخر المدة	أول المدة	آخر المدة	أول المدة	آخر المدة	
الإيرادات	الإيرادات	الإيرادات	الإيرادات	الإيرادات	الإيرادات	الإيرادات	الإيرادات	الإيرادات	الإيرادات	الإيرادات	الإيرادات	الإيرادات	الإيرادات	الإيرادات	الإيرادات	الإيرادات	
2021/2020	2020/2019	2021/2020	2020/2019	2021/2020	2020/2019	2021/2020	2020/2019	2021/2020	2020/2019	2021/2020	2020/2019	2021/2020	2020/2019	2021/2020	2020/2019	2021/2020	2020/2019
مصر للتأمين	136,395	151,247	58,793	57,824	60,499	122,895	148,572	72,292	68,673	63,543	69,229	55,768	69,229	12,904	9,312	295,785	204,507
إجمالي القطاع العام	136,395	151,247	58,793	57,824	60,499	122,895	148,572	72,292	68,673	63,543	69,229	55,768	69,229	12,904	9,312	295,785	204,507
قناة السويس للتأمين	0	0	0	0	0	0	0	0	0	0	0	0	0	0	0	0	0
المهندس للتأمين	0	0	0	0	0	0	0	0	0	0	0	0	0	0	0	0	0
الدلتا للتأمين	0	0	0	0	0	0	0	0	0	0	0	3	3	0	0	3	3
AIG للتأمين	0	0	0	0	0	0	0	0	0	0	0	0	0	0	0	0	0
جي اي جي للتأمين	4	9	6	7	6	1	10	9	1,674	1,046	97	77	97	11	7	1,788	1,142
المصرية لضمان الصادرات	0	0	0	0	0	0	0	0	0	0	0	0	0	0	0	0	0
الجمعية المصرية للتأمين التعاوني	0	0	0	0	0	0	0	0	0	0	0	0	0	0	0	0	0
تشيب للتأمين	0	0	0	0	0	0	0	0	0	0	0	0	0	0	0	0	0
رويال للتأمين	0	0	0	0	0	0	0	0	0	0	0	0	0	0	0	0	0
البايزر للتأمين - مصر	0	0	0	0	0	0	0	0	0	0	0	0	0	0	0	0	0
بيت التأمين المصري السعودي	0	0	0	0	0	0	0	0	0	0	0	0	0	0	0	0	0
بويبا ايجيبت	0	0	0	0	0	0	0	0	0	0	0	0	0	0	0	0	0
المصرية للتأمين التكافلي ممتلكات	0	0	0	0	0	0	0	0	0	0	0	0	0	0	0	0	0
وثاقى للتأمين التكافلي	0	0	0	0	0	0	0	0	0	0	0	0	0	0	0	0	0
أروب لتأمينات الممتلكات	0	0	0	0	0	0	0	0	0	0	0	0	0	0	0	0	0
اسكان للتأمين	180	(67)	135	127	135	108	(75)	207	4	32	27	25	27	117	4	(40)	382
طوكيو مارين جينرال - تكافل	0	0	0	0	0	0	0	0	0	0	0	0	0	0	0	0	0
أورينت للتأمين التكافلي - ممتلكات	0	0	0	0	0	0	0	0	0	0	0	0	0	0	0	0	0
أكسا للتأمين	0	0	0	0	0	0	0	0	0	0	0	0	0	0	0	0	0
المتحدة للتأمين	0	0	0	0	0	0	0	0	0	0	0	0	0	0	0	0	0
ميد جلف للتأمين	0	0	0	0	0	0	0	0	0	0	0	0	0	0	0	0	0
مصر للتأمين التكافلي	0	0	0	0	0	0	0	0	0	0	0	0	0	0	0	0	0
ثروة للتأمين	0	0	0	0	0	0	0	0	0	0	0	0	0	0	0	0	0
وطنية للتأمين	0	0	0	0	0	0	0	0	0	0	0	0	0	0	0	0	0
مدى للتأمين	0	0	0	0	0	0	0	0	0	0	0	0	0	0	0	0	0
إجمالي القطاع الخاص	184	(59)	141	134	141	109	(63)	216	1,679	1,078	127	106	127	128	10	1,751	1,527
إجمالي السوق	136,579	151,189	58,934	57,958	60,640	123,004	148,507	72,509	70,351	64,621	69,356	55,873	69,356	13,031	9,323	297,537	206,034

الإيرادات (تكميلي)

جدول (6/4/2)

بالالف جنيه

الشركات	صافي الإقساط		مخصص الإخطار السارية		مخصص الإخطار السارية		مخصص الإخطار السارية		الإقساط المكتسبة		عمولات إعادة التأمين الصادر		صافي الدخل		الإيرادات الأخرى المباشرة		الإيرادات	
	2021/2020	2020/2019	أول المدة	آخر المدة	2021/2020	2020/2019	2021/2020	2020/2019	2021/2020	2020/2019	2021/2020	2020/2019	2021/2020	2020/2019	2021/2020	2020/2019	2021/2020	2020/2019
مصر للتأمين	1,152,032	1,162,141	511,469	511,619	536,482	511,619	1,127,018	1,223,546	0	0	77,242	105,312	16,836	11,724	1,340,582	1,221,097		
اجمالي القطاع العام	1,152,032	1,162,141	511,469	511,619	536,482	511,619	1,127,018	1,223,546	0	0	77,242	105,312	16,836	11,724	1,340,582	1,221,097		
قناة السويس للتأمين	250,166	243,099	111,853	109,977	114,515	109,994	245,628	244,958	239	294	23,159	27,631	3,717	4,079	276,962	272,744		
المهندس للتأمين	107,952	95,556	43,258	43,637	45,640	43,637	105,949	95,176	11,813	10,904	18,507	20,197	1,230	807	127,084	137,499		
الدلتا للتأمين	314,549	243,364	69,526	104,011	126,708	104,011	291,852	208,879	0	0	40,121	32,242	17,179	3,230	244,352	349,152		
AIG للتأمين	2,263	4,621	2,197	2,259	1,201	2,259	3,321	4,559	0	0	2,045	2,415	54	50	7,024	5,419		
جي اي جي للتأمين	304,284	259,977	97,258	111,417	131,201	111,417	284,499	245,819	15,436	13,651	40,678	38,563	3,858	3,054	301,087	344,471		
المصرية لضمان الصادرات	0	0	0	0	0	0	0	0	0	0	0	0	0	0	0	0		
الجمعية المصرية للتأمين التعاوني	0	0	0	0	0	0	0	0	0	0	703	739	0	0	739	703		
تشيب للتأمين	0	0	0	0	0	0	0	0	0	0	0	0	0	0	0	0		
رويال للتأمين	285,059	184,357	72,415	81,106	115,945	81,106	250,221	175,666	35	22	18,655	18,655	2,431	1,882	196,225	275,199		
البيانز للتأمين - مصر	439,673	389,546	189,134	171,352	189,355	171,621	421,670	407,059	321	41	44,136	50,895	3,740	3,480	461,475	469,868		
بيت التأمين المصري السعودي	247,419	175,483	64,568	70,670	99,388	70,670	218,700	169,381	0	(50)	13,677	13,677	3,811	2,732	185,739	236,910		
بوبا ايجيبت	0	0	0	0	0	0	0	0	0	0	0	0	0	0	0	0		
المصرية للتأمين التكافلي ممتلكات	102,305	172,967	15,057	72,318	41,386	72,318	133,236	115,706	0	(12,972)	24,221	25,158	1,691	1,743	129,636	159,149		
وثاقى للتأمين التكافلي	310,293	252,482	85,585	102,225	127,488	102,225	285,030	235,842	74	162	27,689	25,433	7,789	5,505	266,942	320,582		
أروب لتأمينات الممتلكات	30,700	26,340	10,778	12,295	16,962	12,295	26,032	24,823	0	0	4,302	3,500	251	176	28,499	30,585		
اسكان للتأمين	16,853	20,368	16,683	8,503	7,274	8,503	18,081	28,548	9,042	19,654	2,890	7,175	516	851	56,228	30,528		
طوكيو مارين جينرال - تكافل	40,736	34,717	16,939	15,448	16,952	15,448	39,232	36,207	53	71	3,369	3,594	553	353	40,224	43,207		
أورينت للتأمين التكافلي - ممتلكات	240,212	189,407	72,732	80,029	105,345	80,029	214,896	182,110	1,193	487	28,661	31,259	2,599	1,634	215,490	247,350		
أهسا للتأمين	197,613	118,050	40,208	53,355	88,069	53,355	162,899	104,902	846	799	15,500	5,744	2,290	1,245	112,690	181,535		
المتحدة للتأمين	0	0	0	0	0	0	0	0	0	0	0	0	0	0	0	0		
ميد جلف للتأمين	0	0	0	0	0	0	0	0	0	0	0	0	0	0	0	0		
مصر للتأمين التكافلي	35,413	31,756	9,537	12,702	14,634	12,702	33,481	28,591	29,253	29,909	1,180	2,741	1,284	1,027	62,267	65,197		
ثروة للتأمين	212,268	123,102	13,786	54,920	97,791	54,920	169,397	81,968	270	0	12,529	6,588	5,010	3,315	91,871	187,206		
وطنية للتأمين	9,214	0	0	0	5,776	0	3,439	0	0	0	218	0	236	0	0	3,893		
مدى للتأمين	14,727	0	0	0	9,152	0	5,575	0	0	0	782	0	302	0	0	6,659		
اجمالي القطاع الخاص	3,161,699	2,565,193	931,512	1,106,225	1,354,784	1,106,510	2,913,140	2,390,194	68,574	62,972	327,602	316,206	58,541	35,162	2,804,534	3,367,857		
اجمالي السوق	4,313,731	3,727,334	1,504,536	1,617,694	1,891,266	1,618,129	4,040,158	3,613,741	138,148	125,944	404,845	421,518	75,377	46,886	4,145,116	4,588,954		

الإيرادات (إجباري)

جدول (7/4/2)

بالالف جنيه

الشركات	صافي الإحباط		مخصص الإخطار السارية		مخصص الإخطار السارية		مخصص الإخطار السارية		مخصص الإخطار السارية		مخصص الإخطار السارية		مخصص الإخطار السارية		مخصص الإخطار السارية		الشركات
	2021/2020	2020/2019	أول المدة	آخر المدة	أول المدة	آخر المدة	أول المدة	آخر المدة	أول المدة	آخر المدة	أول المدة	آخر المدة	أول المدة	آخر المدة	أول المدة	آخر المدة	
صافي الدخل من الاستثمارات المخصصة	الإيرادات الأخرى المباشرة	الإيرادات الأخرى المباشرة	صافي الدخل من الاستثمارات المخصصة	الإيرادات الأخرى المباشرة	الإيرادات الأخرى المباشرة	صافي الدخل من الاستثمارات المخصصة	الإيرادات الأخرى المباشرة	الإيرادات الأخرى المباشرة	صافي الدخل من الاستثمارات المخصصة	الإيرادات الأخرى المباشرة	الإيرادات الأخرى المباشرة	صافي الدخل من الاستثمارات المخصصة	الإيرادات الأخرى المباشرة	الإيرادات الأخرى المباشرة	صافي الدخل من الاستثمارات المخصصة	الإيرادات الأخرى المباشرة	الإيرادات الأخرى المباشرة
مصر للتأمين	665,380	636,016	38,306	16,548	208,587	273,648	0	0	418,487	345,820	316,316	253,165	250,562	163,547	484,240	435,438	مصر للتأمين
إجمالي القطاع العام	665,380	636,016	38,306	16,548	208,587	273,648	0	0	418,487	345,820	316,316	253,165	250,562	163,547	484,240	435,438	إجمالي القطاع العام
قناة السويس للتأمين	48,441	62,873	1,811	2,100	7,668	8,795	0	0	38,963	51,977	35,983	23,407	23,407	34,885	51,539	40,499	قناة السويس للتأمين
المهندس للتأمين	53,290	56,216	216	1,035	12,063	16,043	4,826	3,684	36,184	35,453	28,412	30,518	30,518	38,609	34,079	27,363	المهندس للتأمين
الدلتا للتأمين	25,396	36,514	2,869	39	5,695	7,109	0	0	16,832	29,365	11,541	11,809	11,809	28,117	16,563	13,058	الدلتا للتأمين
AIG للتأمين	88	107	0	0	88	107	0	0	0	0	0	0	0	0	0	0	AIG للتأمين
جي اي جي للتأمين	62,434	53,902	1	231	18,048	13,451	14,450	11,468	29,935	28,752	35,962	28,261	28,261	24,127	37,636	32,886	جي اي جي للتأمين
المصرية لضمان الصادرات	0	0	0	0	0	0	0	0	0	0	0	0	0	0	0	0	المصرية لضمان الصادرات
الجمعية المصرية للتأمين التعاوني	0	0	0	0	0	0	0	0	0	0	0	0	0	0	0	0	الجمعية المصرية للتأمين التعاوني
تشب للتأمين	0	0	0	0	0	0	0	0	0	0	0	0	0	0	0	0	تشب للتأمين
رويال للتأمين	228,679	200,546	7,485	444	62,289	59,306	0	0	158,904	140,797	129,351	114,816	114,816	121,978	173,440	133,635	رويال للتأمين
الليانز للتأمين - مصر	25,450	39,428	0	127	5,606	7,162	0	0	19,843	32,139	16,412	12,581	12,581	21,569	23,675	23,151	الليانز للتأمين - مصر
بيت التأمين المصري السعودي	89,179	79,420	0	212	18,621	15,607	0	0	70,558	63,602	59,942	48,597	48,597	45,972	81,903	66,226	بيت التأمين المصري السعودي
بويبا اجيبيت	0	0	0	0	0	0	0	0	0	0	0	0	0	0	0	0	بويبا اجيبيت
المصرية للتأمين التكافلي ممتلكات	68,322	64,059	2,355	230	19,502	22,006	0	(3,808)	46,465	45,632	46,926	31,196	31,196	22,784	62,195	54,044	المصرية للتأمين التكافلي ممتلكات
وثاقى للتأمين التكافلي	86,222	78,114	4,835	130	19,946	21,402	0	0	61,441	56,582	50,522	44,748	44,748	48,366	67,215	52,964	وثاقى للتأمين التكافلي
أروب لتأمينات الممتلكات	58,490	64,813	0	160	11,305	12,638	0	0	47,185	52,015	36,854	36,972	36,972	50,433	47,067	38,554	أروب لتأمينات الممتلكات
اسكان للتأمين	59,092	59,126	1,406	1,576	22,123	23,274	11,051	11,296	24,513	22,981	20,647	21,539	21,539	28,494	23,620	16,026	اسكان للتأمين
طوكيو مارين جينرال - تكافل	58,816	60,945	1,328	1,215	12,570	14,190	0	58	44,918	45,482	37,755	34,542	34,542	42,455	48,131	37,569	طوكيو مارين جينرال - تكافل
أورينت للتأمين التكافلي - ممتلكات	72,520	70,481	922	64	25,734	33,768	0	0	45,865	36,649	40,408	40,408	40,408	40,408	45,865	36,649	أورينت للتأمين التكافلي - ممتلكات
أهسا للتأمين	9,116	5,379	0	0	980	1,417	0	0	8,136	3,963	8,812	4,637	4,637	0	12,310	8,600	أهسا للتأمين
المتحدة للتأمين	0	0	0	0	0	0	0	0	0	0	0	0	0	0	0	0	المتحدة للتأمين
ميد جلف للتأمين	0	0	0	0	0	0	0	0	0	0	0	0	0	0	0	0	ميد جلف للتأمين
مصر للتأمين التكافلي	5,966	7,266	302	44	375	487	2,483	2,089	2,807	4,646	2,592	1,833	1,833	3,370	3,566	3,109	مصر للتأمين التكافلي
ثروة للتأمين	10,777	3,777	725	0	1,034	458	0	0	9,018	3,319	8,641	5,281	5,281	0	12,378	8,600	ثروة للتأمين
وطنية للتأمين	3,204	0	166	0	258	0	0	0	2,780	0	3,943	0	0	0	6,723	0	وطنية للتأمين
مدى للتأمين	3,058	0	0	0	278	0	0	0	2,780	0	3,943	0	0	0	6,723	0	مدى للتأمين
إجمالي القطاع الخاص	968,541	942,965	24,421	7,606	244,185	257,220	32,810	24,786	667,126	653,353	578,648	491,147	491,147	551,568	754,627	592,932	إجمالي القطاع الخاص
إجمالي السوق	1,633,921	1,578,981	62,727	24,154	452,772	530,868	32,810	24,786	1,085,613	999,173	894,964	744,311	741,709	715,115	1,238,868	1,028,370	إجمالي السوق

الإيرادات (هندسى)

جدول (8/4/2)

بالالف جنيه

الشركات	صافى الإهساظ		مخصص الإخطار السارية		مخصص الإخطار السارية		مخصص الإخطار السارية		مخصص الإخطار السارية		مخصص الإخطار السارية		مخصص الإخطار السارية		مخصص الإخطار السارية		الشركات
	2021/2020	2020/2019	أول المدة	آخر المدة	أول المدة	آخر المدة	أول المدة	آخر المدة	أول المدة	آخر المدة	أول المدة	آخر المدة	أول المدة	آخر المدة	أول المدة	آخر المدة	
صافى الإهساظ	2021/2020	2020/2019	صافى الدخل	صافى الدخل	صافى الدخل	صافى الدخل	صافى الدخل	صافى الدخل	صافى الدخل	صافى الدخل	صافى الدخل	صافى الدخل	صافى الدخل	صافى الدخل	صافى الدخل	صافى الدخل	صافى الدخل
الإيرادات	2021/2020	2020/2019	الإيرادات الأخرى المباشرة	الإيرادات الأخرى المباشرة	الإيرادات الأخرى المباشرة	الإيرادات الأخرى المباشرة	الإيرادات الأخرى المباشرة	الإيرادات الأخرى المباشرة	الإيرادات الأخرى المباشرة	الإيرادات الأخرى المباشرة	الإيرادات الأخرى المباشرة	الإيرادات الأخرى المباشرة	الإيرادات الأخرى المباشرة	الإيرادات الأخرى المباشرة	الإيرادات الأخرى المباشرة	الإيرادات الأخرى المباشرة	الإيرادات الأخرى المباشرة
مصر للتأمين	167,836	198,468	13,903	11,306	76,322	101,030	250,814	132,097	117,474	233,730	148,505	99,810	98,143	135,071	167,836	198,468	مصر للتأمين
إجمالى القطاع العام	167,836	198,468	13,903	11,306	76,322	101,030	250,814	132,097	117,474	233,730	148,505	99,810	98,143	135,071	167,836	198,468	إجمالى القطاع العام
قناة السويس للتأمين	30,559	24,050	395	295	10,715	13,420	65,782	75,126	22,905	27,762	30,559	22,897	22,905	26,609	30,559	24,050	قناة السويس للتأمين
المهندس للتأمين	9,517	8,809	587	1,139	5,467	5,660	12,597	11,007	7,386	8,642	6,284	4,173	4,153	4,006	9,517	8,809	المهندس للتأمين
الدلتا للتأمين	31,627	14,458	299	188	7,867	5,705	24,590	21,369	23,775	11,503	13,941	6,089	6,089	3,134	31,627	14,458	الدلتا للتأمين
AIG للتأمين	11,731	5,642	53	167	1,700	1,244	20,095	9,135	9,923	8,419	4,859	3,052	3,052	5,828	11,731	5,642	AIG للتأمين
جي اى جي للتأمين	54,300	35,165	3,744	3,148	26,481	23,087	49,439	43,821	43,672	34,963	25,701	15,072	15,072	14,870	54,300	35,165	جي اى جي للتأمين
المصرية لضمان الصادرات	0	0	0	0	0	0	0	0	0	0	0	0	0	0	0	0	المصرية لضمان الصادرات
الجمعية المصرية للتأمين التعاونى	0	0	0	0	0	0	0	0	0	0	0	0	0	0	0	0	الجمعية المصرية للتأمين التعاونى
تشيب للتأمين	290	1,842	47	233	2,613	2,744	2,584	3,406	1,103	3,742	198	1,014	1,011	2,914	290	1,842	تشيب للتأمين
رويال للتأمين	4,397	1,981	431	169	488	446	8,804	6,760	3,303	2,077	2,227	1,134	1,134	1,229	4,397	1,981	رويال للتأمين
البانز للتأمين - مصر	13,465	12,404	161	122	4,328	4,585	3,738	5,315	15,572	10,953	7,287	9,330	9,394	7,878	13,465	12,404	البانز للتأمين - مصر
بيت التأمين المصرى السعودى	2,910	2,085	109	71	687	737	3,573	3,212	2,630	2,426	1,312	1,033	1,033	1,373	2,910	2,085	بيت التأمين المصرى السعودى
بويبا اجيبيت	0	0	0	0	0	0	0	0	0	0	0	0	0	0	0	0	بويبا اجيبيت
المصرية للتأمين التكافلى ممتلكات	2,218	1,993	69	78	738	616	5,084	4,674	409	2,260	2,651	842	842	1,110	2,218	1,993	المصرية للتأمين التكافلى ممتلكات
وثاقى للتأمين التكافلى	1,225	1,210	66	71	1,619	1,401	4,049	5,678	1,239	1,170	526	539	539	499	1,225	1,210	وثاقى للتأمين التكافلى
أروب لتأمينات الممتلكات	72	38	13	9	188	194	193	134	62	56	25	15	15	33	72	38	أروب لتأمينات الممتلكات
اسكان للتأمين	3,740	3,099	33	37	2,181	1,609	3,085	4,141	5,342	1,982	4,832	6,433	6,433	5,317	3,740	3,099	اسكان للتأمين
طوكيو مارين جينرال - تكافل	477	850	12	19	65	168	750	1,086	442	994	223	189	189	333	477	850	طوكيو مارين جينرال - تكافل
أورينت للتأمين التكافلى - ممتلكات	3,069	2,964	315	946	3,544	3,583	51,284	44,959	2,285	1,211	3,565	2,781	2,781	1,029	3,069	2,964	أورينت للتأمين التكافلى - ممتلكات
أهسا للتأمين	2,758	1,754	166	242	905	655	7,483	9,502	2,095	5,880	1,849	1,187	1,187	5,313	2,758	1,754	أهسا للتأمين
المتحدة للتأمين	0	0	0	0	0	0	0	0	0	0	0	0	0	0	0	0	المتحدة للتأمين
ميد جلف للتأمين	0	0	0	0	0	0	0	0	0	0	0	0	0	0	0	0	ميد جلف للتأمين
مصر للتأمين التكافلى	1,639	312	75	42	19	102	3,042	1,776	989	290	845	195	195	173	1,639	312	مصر للتأمين التكافلى
ثروة للتأمين	623	179	104	63	337	130	2,168	1,337	366	84	356	100	100	5	623	179	ثروة للتأمين
وطنية للتأمين	0	0	11	0	11	0	275	0	(38)	0	34	0	0	0	0	0	وطنية للتأمين
مدى للتأمين	1,823	0	36	0	294	0	2,583	0	468	0	1,355	0	0	0	1,823	0	مدى للتأمين
إجمالى القطاع الخاص	176,436	118,835	6,725	7,039	70,245	66,086	271,198	252,436	143,928	124,415	108,631	76,075	76,124	81,654	176,436	118,835	إجمالى القطاع الخاص
إجمالى السوق	344,272	317,303	20,629	18,345	146,567	167,116	522,011	384,534	261,403	358,145	257,136	175,884	174,267	216,726	344,272	317,303	إجمالى السوق

الإيرادات (بترول)

جدول (9/4/2)

بالالف جنيه

الشركات	صافي الإقساط		مخصص الإخطار السارية		مخصص الإخطار السارية		مخصص الإخطار السارية		مخصص الإخطار السارية		مخصص الإخطار السارية		مخصص الإخطار السارية		مخصص الإخطار السارية		الشركات	
	2021/2020	2020/2019	أول المدة	آخر المدة	أول المدة	آخر المدة	أول المدة	آخر المدة	أول المدة	آخر المدة	أول المدة	آخر المدة	أول المدة	آخر المدة	أول المدة	آخر المدة		
صافي الدخل من الاستثمارات المخصصة	الإيرادات الأخرى المباشرة	الإيرادات	صافي الدخل من الاستثمارات المخصصة	الإيرادات الأخرى المباشرة	الإيرادات	صافي الدخل من الاستثمارات المخصصة	الإيرادات الأخرى المباشرة	الإيرادات	صافي الدخل من الاستثمارات المخصصة	الإيرادات الأخرى المباشرة	الإيرادات	صافي الدخل من الاستثمارات المخصصة	الإيرادات الأخرى المباشرة	الإيرادات	صافي الدخل من الاستثمارات المخصصة	الإيرادات الأخرى المباشرة	الإيرادات	
مصر للتأمين	825,137	988,749	37,655	36,741	150,298	199,374	228,058	168,710	409,126	583,924	253,058	192,512	188,091	385,877	474,093	390,559	825,137	988,749
إجمالي القطاع العام	825,137	988,749	37,655	36,741	150,298	199,374	228,058	168,710	409,126	583,924	253,058	192,512	188,091	385,877	474,093	390,559	825,137	988,749
قناة السويس للتأمين	0	0	0	0	0	0	0	0	0	0	0	0	0	0	0	0	0	0
المهندس للتأمين	0	0	0	0	0	0	0	0	0	0	0	0	0	0	0	0	0	0
الدلتا للتأمين	0	0	0	0	0	0	0	0	0	0	0	0	0	0	0	0	0	0
AIG للتأمين	0	0	0	0	0	0	0	0	0	0	0	0	0	0	0	0	0	0
جي اي جي للتأمين	10,448	6,811	453	392	470	146	5,285	5,398	4,241	876	2,478	524	524	89	6,194	1,311	10,448	6,811
المصرية لضمان الصادرات	0	0	0	0	0	0	0	0	0	0	0	0	0	0	0	0	0	0
الجمعية المصرية للتأمين التعاوني	0	0	0	0	0	0	0	0	0	0	0	0	0	0	0	0	0	0
تشيب للتأمين	62	57	0	0	62	57	0	0	0	0	0	0	0	0	0	0	62	57
رويال للتأمين	0	0	0	0	0	0	0	0	0	0	0	0	0	0	0	0	0	0
البيانز للتأمين - مصر	0	0	0	0	0	0	0	0	0	0	0	0	0	0	0	0	0	0
بيت التأمين المصري السعودي	0	0	0	0	0	0	0	0	0	0	0	0	0	0	0	0	0	0
بوبا ايجيبت	0	0	0	0	0	0	0	0	0	0	0	0	0	0	0	0	0	0
المصرية للتأمين التكافلي ممتلكات	1,931	17,324	121	540	2,204	1,081	6,299	11,647	(6,693)	4,056	15,841	2,008	2,008	1,062	7,140	5,002	1,931	17,324
وثاق للتأمين التكافلي	0	0	0	0	0	0	0	0	0	0	0	0	0	0	0	0	0	0
أروب لتأمينات الممتلكات	0	0	0	0	0	0	0	0	0	0	0	0	0	0	0	0	0	0
اسكان للتأمين	0	0	0	0	0	0	0	0	0	0	0	0	0	0	0	0	0	0
طوكيو مارين جينرال - تكافل	0	0	0	0	0	0	0	0	0	0	0	0	0	0	0	0	0	0
أورينت للتأمين التكافلي - ممتلكات	1,265	1,922	18	53	31	1	933	1,836	283	33	273	32	32	7	523	58	1,265	1,922
أكسا للتأمين	0	0	0	0	0	0	0	0	0	0	0	0	0	0	0	0	0	0
المتحدة للتأمين	0	0	0	0	0	0	0	0	0	0	0	0	0	0	0	0	0	0
ميد جلف للتأمين	0	0	0	0	0	0	0	0	0	0	0	0	0	0	0	0	0	0
مصر للتأمين التكافلي	0	0	0	0	0	0	0	0	0	0	0	0	0	0	0	0	0	0
ثروة للتأمين	0	0	0	0	0	0	0	0	0	0	0	0	0	0	0	0	0	0
وطنية للتأمين	0	0	0	0	0	0	0	0	0	0	0	0	0	0	0	0	0	0
مدى للتأمين	0	0	0	0	0	0	0	0	0	0	0	0	0	0	0	0	0	0
إجمالي القطاع الخاص	13,707	26,114	592	985	2,767	1,285	12,517	18,881	(2,169)	4,964	18,592	2,564	2,564	1,158	13,858	6,371	13,707	26,114
إجمالي السوق	838,844	1,014,864	38,247	37,726	153,065	200,659	240,575	187,590	406,957	588,888	271,650	195,076	190,656	387,035	487,951	396,930	838,844	1,014,864

الإيرادات (حوادث)

جدول (10/4/2)

بالالف جنيه

الشركات	صافي الإقساط		مخصص الإخطار السارية		مخصص الإخطار السارية		مخصص الإخطار السارية		مخصص الإخطار السارية		مخصص الإخطار السارية		مخصص الإخطار السارية		مخصص الإخطار السارية		الشركات
	2021/2020	2020/2019	أول المدة	آخر المدة	أول المدة	آخر المدة	أول المدة	آخر المدة	أول المدة	آخر المدة	أول المدة	آخر المدة	أول المدة	آخر المدة	أول المدة	آخر المدة	
مصر للتأمين	808,029	787,298	29,211	21,179	134,314	164,311	20,514	13,418	623,990	588,389	693,879	580,399	577,269	526,281	740,601	642,506	مصر للتأمين
اجمالي القطاع العام	808,029	787,298	29,211	21,179	134,314	164,311	20,514	13,418	623,990	588,389	693,879	580,399	577,269	526,281	740,601	642,506	اجمالي القطاع العام
قناة السويس للتأمين	167,073	151,977	5,546	3,996	29,481	25,886	8,577	7,444	123,469	114,651	180,662	99,589	99,585	67,778	204,546	146,461	قناة السويس للتأمين
المهندس للتأمين	45,537	63,314	2,848	4,448	18,597	21,033	6,971	13,686	17,121	24,147	28,889	27,084	27,035	27,056	18,975	24,175	المهندس للتأمين
الدلتا للتأمين	37,290	45,486	387	548	14,810	14,278	8,274	8,992	13,818	21,668	21,992	23,219	23,219	23,424	12,590	21,464	الدلتا للتأمين
AIG للتأمين	65,339	95,095	554	1,930	13,316	15,701	7,881	15,435	43,588	62,029	19,755	32,251	32,251	32,042	31,092	62,238	AIG للتأمين
جي اي جي للتأمين	100,679	114,410	3,560	2,930	23,150	24,585	19,731	30,731	54,238	56,164	44,959	46,460	46,460	37,596	52,737	65,028	جي اي جي للتأمين
المصرية لضمان الصادرات	53,460	27,064	5,328	3,228	6,869	6,558	7,282	3,108	33,982	14,170	18,939	4,120	4,120	1,282	48,801	17,008	المصرية لضمان الصادرات
الجمعية المصرية للتأمين التعاوني	155,389	129,787	7,844	5,334	24,389	22,941	57,578	38,796	65,578	62,716	52,102	39,541	39,541	46,068	78,139	56,189	الجمعية المصرية للتأمين التعاوني
تشب للتأمين	10,328	11,072	127	171	1,863	1,716	4,949	6,013	3,388	3,172	3,684	2,931	2,884	2,173	4,188	3,930	تشب للتأمين
رويال للتأمين	46,481	40,032	1,155	2,106	15,984	18,379	7,706	4,690	21,636	14,857	55,257	62,488	62,488	61,345	14,406	15,999	رويال للتأمين
البنازر للتأمين - مصر	68,604	70,594	1,309	939	17,357	20,818	7,018	10,520	42,920	38,316	21,444	23,524	23,949	21,564	40,415	40,275	البنازر للتأمين - مصر
بيت التأمين المصري السعودي	46,857	33,524	1,208	1,057	7,716	6,969	21,541	14,450	16,393	11,047	21,587	18,469	18,469	15,082	19,511	14,435	بيت التأمين المصري السعودي
بونيا اجيبيت	0	0	0	0	0	0	0	0	0	0	0	0	0	0	0	0	بونيا اجيبيت
المصرية للتأمين التكافلي ممتلكات	427,909	493,295	2,369	3,274	174,307	129,452	33,003	27,536	218,230	333,033	361,282	212,280	212,280	177,912	367,232	367,401	المصرية للتأمين التكافلي ممتلكات
وثاق للتأمين التكافلي	14,907	14,274	1,049	489	2,905	2,965	5,211	4,503	5,742	6,317	4,602	4,773	4,773	4,340	5,571	6,750	وثاق للتأمين التكافلي
أروب لتأمينات الممتلكات	971	769	32	12	179	169	268	164	492	424	257	220	220	232	529	413	أروب لتأمينات الممتلكات
اسكان للتأمين	55,381	45,003	1,057	1,021	11,667	8,860	10,725	5,008	31,932	30,114	33,834	28,369	28,369	25,443	37,398	33,040	اسكان للتأمين
طوكيو مارين جينرال - تكافل	8,856	6,498	104	57	1,022	1,140	5,863	4,094	1,867	1,208	958	551	551	469	2,274	1,291	طوكيو مارين جينرال - تكافل
أورينت للتأمين التكافلي - ممتلكات	44,583	47,900	1,420	1,456	3,912	5,918	23,415	20,589	15,837	19,937	6,865	9,084	9,084	10,799	13,618	18,222	أورينت للتأمين التكافلي - ممتلكات
أكسا للتأمين	55,977	42,076	475	409	5,236	3,050	8,794	5,778	41,473	32,839	20,266	21,127	21,127	11,692	40,611	42,274	أكسا للتأمين
المتحدة للتأمين	0	0	0	0	0	0	0	0	0	0	0	0	0	0	0	0	المتحدة للتأمين
ميد جلف للتأمين	0	0	0	0	0	0	0	0	0	0	0	0	0	0	0	0	ميد جلف للتأمين
مصر للتأمين التكافلي	13,215	19,045	454	218	645	500	5,506	5,609	6,611	12,717	4,438	3,440	3,440	7,733	7,610	8,424	مصر للتأمين التكافلي
ثروة للتأمين	20,657	4,736	348	210	1,253	301	8,653	2,831	10,404	1,393	7,685	1,395	1,395	38	16,695	2,750	ثروة للتأمين
وطنية للتأمين	651	0	16	0	26	0	136	0	474	0	479	0	0	0	952	0	وطنية للتأمين
مدى للتأمين	379	0	25	0	32	0	294	0	28	0	180	0	0	0	208	0	مدى للتأمين
اجمالي القطاع الخاص	1,440,526	1,455,950	37,214	33,833	374,716	331,218	259,373	229,979	769,222	860,921	910,118	660,915	661,241	574,067	1,018,099	947,768	اجمالي القطاع الخاص
اجمالي السوق	2,248,554	2,243,248	66,425	55,012	509,030	495,529	279,887	243,397	1,393,212	1,449,309	1,603,997	1,241,314	1,238,510	1,100,348	1,758,700	1,590,275	اجمالي السوق

الإيرادات (طبي)

جدول (11/4/2)

بالالف جنيه

الشركات	صافي الإقساط		مخصص الإخطار السارية		مخصص الإخطار السارية		مخصص الإخطار السارية		مخصص الإخطار السارية		مخصص الإخطار السارية		مخصص الإخطار السارية		مخصص الإخطار السارية		الشركات
	2021/2020	2020/2019	أول المدة	آخر المدة	أول المدة	آخر المدة	أول المدة	آخر المدة	أول المدة	آخر المدة	أول المدة	آخر المدة	أول المدة	آخر المدة	أول المدة	آخر المدة	
الإيرادات	الإيرادات	الإيرادات	الإيرادات	الإيرادات	الإيرادات	الإيرادات	الإيرادات	الإيرادات	الإيرادات	الإيرادات	الإيرادات	الإيرادات	الإيرادات	الإيرادات	الإيرادات	الإيرادات	الإيرادات
2021/2020	2020/2019	2021/2020	2020/2019	2021/2020	2020/2019	2021/2020	2020/2019	2021/2020	2020/2019	2021/2020	2020/2019	2021/2020	2020/2019	2021/2020	2020/2019	2021/2020	2020/2019
مصر للتأمين	575,754	589,458	8,271	2,373	25,012	31,753	0	0	542,472	555,331	227,826	206,097	205,906	246,269	564,392	515,160	مصر للتأمين
اجمالي القطاع العام	575,754	589,458	8,271	2,373	25,012	31,753	0	0	542,472	555,331	227,826	206,097	205,906	246,269	564,392	515,160	اجمالي القطاع العام
قناة السويس للتأمين	22,456	29,709	641	2,079	2,147	2,718	0	0	19,668	24,913	9,391	5,581	5,581	16,541	23,479	13,952	قناة السويس للتأمين
المهندس للتأمين	29,542	23,026	925	603	2,916	3,427	8,548	8,415	17,152	10,583	5,351	9,126	9,126	7,360	13,376	12,349	المهندس للتأمين
الدلتا للتأمين	119,703	86,965	1,845	1,569	12,508	9,753	0	0	105,350	75,643	45,630	36,904	36,904	20,287	114,076	92,261	الدلتا للتأمين
AIG للتأمين	0	0	0	0	0	0	0	0	0	0	0	0	0	0	0	0	AIG للتأمين
جي اي جي للتأمين	121,193	65,245	18,807	7,720	9,162	6,163	7,015	11,234	86,209	40,128	45,494	17,969	17,969	13,174	113,734	44,923	جي اي جي للتأمين
المصرية لضمان الصادرات	0	0	0	0	0	0	0	0	0	0	0	0	0	0	0	0	المصرية لضمان الصادرات
الجمعية المصرية للتأمين التعاوني	1,708	1,810	0	0	1,708	1,810	0	0	0	0	0	0	0	0	0	0	الجمعية المصرية للتأمين التعاوني
تشب للتأمين	0	0	0	0	0	0	0	0	0	0	0	0	0	0	0	0	تشب للتأمين
رويال للتأمين	66,102	56,061	5,636	2,218	1,541	1,703	15,034	17,351	43,892	34,789	18,505	16,135	16,135	10,580	46,262	40,344	رويال للتأمين
الهايز للتأمين - مصر	243,733	159,865	410	347	34,892	24,256	20,455	11,886	187,976	123,376	115,573	91,596	91,710	40,837	211,839	174,135	الهايز للتأمين - مصر
بيت التأمين المصري السعودي	69,700	77,600	1,510	2,024	5,512	6,224	5,086	6,866	57,593	62,486	31,620	32,515	32,515	26,916	56,698	68,085	بيت التأمين المصري السعودي
بويابيجيت	736,697	673,864	0	0	20,542	28,509	157,756	135,248	558,398	510,107	295,895	293,673	293,673	255,636	560,621	548,144	بويابيجيت
المصرية للتأمين التكافلي ممتلكات	36,515	26,975	1,460	1,037	3,938	2,939	5,095	0	26,023	22,999	12,122	13,901	13,901	2,147	24,243	34,753	المصرية للتأمين التكافلي ممتلكات
وثاق للتأمين التكافلي	118,338	91,919	2,356	1,972	11,361	10,629	10,793	11,905	93,828	67,413	39,794	34,137	34,137	22,860	99,484	78,690	وثاق للتأمين التكافلي
أروب لتأمينات الممتلكات	71,836	67,531	10,183	1,686	9,790	9,750	0	0	51,863	56,096	25,601	24,250	24,250	28,551	53,214	51,794	أروب لتأمينات الممتلكات
اسكان للتأمين	580	278	8	5	106	485	15	0	451	(212)	273	118	118	2,128	606	(2,222)	اسكان للتأمين
طوكيو مارين جينرال - تكافل	12,283	10,078	654	826	642	637	5,497	4,343	5,490	4,271	2,440	1,879	1,879	1,453	6,051	4,697	طوكيو مارين جينرال - تكافل
أورينت للتأمين التكافلي - ممتلكات	174,259	127,529	2,459	4,459	27,257	22,741	2,158	2,309	142,385	98,020	75,466	42,252	42,252	34,642	175,600	105,629	أورينت للتأمين التكافلي - ممتلكات
أكسا للتأمين	1,242,203	1,127,892	89	182	80,047	68,429	11,687	5,971	1,150,379	1,053,311	419,489	521,146	521,146	357,404	1,048,722	1,217,053	أكسا للتأمين
المتحدة للتأمين	0	0	0	0	0	0	0	0	0	0	0	0	0	0	0	0	المتحدة للتأمين
ميد جلف للتأمين	0	0	0	0	0	0	0	0	0	0	0	0	0	0	0	0	ميد جلف للتأمين
مصر للتأمين التكافلي	0	4	0	0	0	0	0	0	0	4	0	0	0	4	0	0	مصر للتأمين التكافلي
ثروة للتأمين	0	0	0	0	0	0	0	0	0	0	0	0	0	0	0	0	ثروة للتأمين
وطنية للتأمين	1,349	0	7	0	71	0	621	0	651	0	958	0	0	0	1,609	0	وطنية للتأمين
مدى للتأمين	13,697	0	857	0	795	0	3,606	0	8,439	0	8,490	0	0	0	16,929	0	مدى للتأمين
اجمالي القطاع الخاص	3,081,895	2,626,350	47,847	26,726	224,936	200,172	253,365	215,527	2,555,747	2,183,925	1,152,091	1,141,182	1,141,297	840,521	2,566,542	2,484,586	اجمالي القطاع الخاص
اجمالي السوق	3,657,649	3,215,808	56,118	29,099	249,948	231,925	253,365	215,527	3,098,218	2,739,256	1,379,917	1,347,279	1,347,202	1,086,789	3,130,933	2,999,746	اجمالي السوق

قوائم الإيرادات والمصروفات تأمينات الممتلكات والمسئوليات

المصروفات (إجمالي الفروع)

جدول (4/2)

بالإلف جنيه

الشركات	صافي التعويضات		مخصص التعويضات تحت التغطية أول العدة		مخصص التعويضات تحت التغطية آخر العدة		التعويضات التحصيلية		مخصص التقلبات العكسية أول العدة		مخصص التقلبات العكسية آخر العدة		العوامل وتكاليف الإنتاج		المصروفات العمومية والإدارية		المصروفات الأخرى		اجمالي المصروفات		فائض / عجز النشاط التأميني		
	2021/2020	2020/2019	2021/2020	2020/2019	2021/2020	2020/2019	2021/2020	2020/2019	2021/2020	2020/2019	2021/2020	2020/2019	2021/2020	2020/2019	2021/2020	2020/2019	2021/2020	2020/2019	2021/2020	2020/2019	2021/2020	2020/2019	
مصر للتأمين	2,350,812	2,657,079	6,710,616	6,024,563	6,454,067	6,647,750	2,607,361	2,033,892	3,581,730	4,154,766	3,328,686	3,581,730	1,597,478	1,661,959	826,667	826,635	87,691	38,743	5,372,241	5,134,265	1,774,487	1,523,834	
اجمالي القطاع العام	2,350,812	2,657,079	6,710,616	6,024,563	6,454,067	6,647,750	2,607,361	2,033,892	3,581,730	4,154,766	3,328,686	3,581,730	1,597,478	1,661,959	826,667	826,635	87,691	38,743	5,372,241	5,134,265	1,774,487	1,523,834	
فئة السويس للتأمين	194,974	214,123	175,506	188,775	160,570	175,461	209,911	227,437	94,454	92,686	94,454	92,686	262,102	240,736	176,076	189,382	2,108	11,937	665,346	667,725	57,606	28,092	
المهندس للتأمين	82,010	86,348	82,366	83,520	81,541	82,387	82,835	87,481	64,159	74,451	64,159	64,159	133,082	147,985	66,714	71,342	3,678	588	287,506	317,688	114,737	97,558	
البنكا للتأمين	153,893	281,399	102,777	84,607	71,609	102,767	185,062	263,239	51,607	47,785	51,607	47,785	150,885	178,421	57,388	63,811	3,473	103	400,629	506,909	109,205	147,946	
AMG للتأمين	22,369	16,220	45,032	28,966	47,998	45,032	19,403	155	36,292	23,442	36,292	155	29,027	47,616	47,616	32,980	3,846	(4,493)	119,705	44,819	38,154	79,718	
جي اي جي للتأمين	248,949	311,117	150,160	138,684	150,160	138,684	260,425	326,282	73,460	80,413	73,460	80,413	223,952	260,174	101,457	113,699	9,058	15,681	599,763	722,789	218,727	238,443	
المصرية لضمان الصادرات	171	617	4,983	2,341	3,798	4,983	1,357	(2,026)	26,645	2,297	26,645	2,297	2,029	3,609	17,142	20,556	0	0	20,528	(2,209)	6,536	55,669	
الجمعية المصرية للتأمين التعاوني	18,002	17,610	109,222	88,119	103,475	88,233	2,645	38,599	35,010	36,602	35,010	36,602	24,822	35,250	53,575	69,585	3,994	1,760	95,996	143,602	74,907	48,656	
تشيب للتأمين	1,157	1,282	4,301	5,515	5,655	4,302	2,495	(197)	7,442	6,922	7,442	6,922	10,744	8,011	8,491	8,704	1,509	(218)	20,510	19,512	18,923	12,870	
رويال للتأمين	164,857	177,378	189,847	227,492	189,847	197,881	156,823	189,847	173,245	178,481	173,245	178,481	139,927	203,250	119,621	132,940	2,279	4,176	431,781	560,625	96,847	103,994	
البيان للتأمين - مصر	298,105	330,018	247,111	281,094	214,617	244,810	330,599	366,302	104,858	113,613	104,858	113,613	231,745	259,200	95,583	105,248	13,071	0	673,338	739,505	167,005	192,495	
بيت التأمين المصري السعودي	170,008	177,720	76,722	108,966	83,311	76,722	163,418	209,965	83,219	81,760	83,219	81,760	150,998	241,182	39,726	39,726	2,254	2,254	308,017	403,010	92,385	68,287	
بويا ايجيبت	248,154	247,159	79,435	108,321	79,435	79,435	253,505	292,249	75,108	75,108	75,108	75,108	232,819	314,489	58,824	61,052	(5,804)	17,588	547,033	669,173	126,831	67,523	
المصرية للتأمين التكافلي مستندات	172,145	349,452	730,942	673,740	532,407	673,740	370,681	370,681	62,918	82,046	62,918	82,046	170,838	159,212	50,565	49,000	6,979	12,125	606,794	531,714	210,638	260,556	
ولياي للتأمين التكافلي	205,727	280,869	133,297	153,851	108,193	133,297	230,830	301,423	69,643	71,224	69,643	71,224	128,056	143,052	31,445	39,171	1,369	850	398,282	486,078	82,229	78,480	
أروب لتأمينات الممتلكات	55,669	62,604	31,177	30,484	32,112	31,177	54,735	61,910	23,675	27,778	23,675	27,778	41,823	37,629	23,285	29,156	488	749	126,423	133,547	39,865	33,687	
اسكان للتأمين	48,563	42,132	61,638	65,490	56,385	61,638	53,817	45,984	34,432	38,629	34,432	38,629	61,812	50,849	25,571	24,655	(831)	343	141,211	126,028	47,247	44,308	
طوكيو مارين جينرال - تكافل	42,902	58,782	75,437	76,648	64,187	75,437	54,152	59,993	28,709	29,307	28,709	29,307	39,329	44,553	0	0	41,672	31,459	137,418	136,603	136	3,621	
أورينت للتأمين التكافلي - مستندات	169,007	184,001	122,210	144,700	119,453	122,210	206,491	171,763	59,052	49,226	59,052	49,226	180,152	229,896	0	0	236,961	271,438	601,054	717,652	3,008	(29,347)	
أصبا للتأمين	860,039	1,376,513	251,033	212,524	176,528	251,033	934,544	1,338,004	11,457	27,644	11,457	27,644	235,472	249,575	37,548	43,689	14,497	11,488	1,230,885	1,658,942	113,376	(118,488)	
المتحدة للتأمين	0	0	0	0	0	0	0	0	0	0	0	0	0	0	0	0	0	0	0	0	0	0	0
ميد جلف للتأمين	0	0	0	0	0	0	0	0	0	0	0	0	0	0	0	0	0	0	0	0	0	0	0
مصر للتأمين التكافلي	21,055	20,190	13,599	13,472	6,749	13,599	27,906	20,062	37	37	37	37	57,113	63,860	27,915	37,470	47	1,566	112,981	122,983	1,092	(1,867)	
ثروة للتأمين	24,384	90,657	16,224	29,556	0	16,224	39,764	103,941	896	2,187	896	2,187	38,359	82,352	23,564	36,638	121	(66)	102,704	224,204	3,095	5,237	
وطنية للتأمين	0	1,717	0	1,279	0	1,279	0	2,996	0	18	0	18	0	6,699	0	7,662	0	244	0	17,619	0	(6,944)	
مدى للتأمين	0	3,673	0	5,802	0	5,802	0	9,475	0	101	0	101	0	10,014	0	11,747	0	1,449	0	32,785	0	(4,275)	
اجمالي القطاع الخاص	3,202,143	4,331,581	2,681,918	2,801,692	2,280,082	2,679,747	3,603,979	4,453,526	1,107,564	1,157,219	1,107,564	1,157,219	2,527,187	2,908,841	1,046,564	1,188,212	340,902	381,022	7,627,904	8,981,303	1,622,550	1,406,219	
اجمالي السوق	5,552,955	6,988,660	9,392,534	8,826,256	8,734,149	9,327,497	6,211,340	6,487,418	5,311,985	4,689,295	5,311,985	4,689,295	4,124,665	4,570,800	1,873,231	2,014,847	419,765	419,765	13,000,145	14,115,568	3,397,037	2,930,053	

المصرفيات (حريق)

جدول (1/4/2)

بالآلاف جنيه

الشركات	صافي التعويضات		مخصص التعويضات تحت التسمية اول المدة		مخصص التعويضات تحت التسمية اخر المدة		التعويضات التحميلية		مخصص التقلبات العكسية اول المدة		مخصص التقلبات العكسية اخر المدة		المصروفات وتكاليف الانتاج		المصرفيات العمومية والإدارية		المصرفيات الأخرى		اجمالي المصرفيات		فائض / عجز النشاط التأميني				
	2021/2020	2020/2019	2021/2020	2020/2019	2021/2020	2020/2019	2021/2020	2020/2019	2021/2020	2020/2019	2021/2020	2020/2019	2021/2020	2020/2019	2021/2020	2020/2019	2021/2020	2020/2019	2021/2020	2020/2019	2021/2020	2020/2019			
مصر للتأمين	298,908	299,027	1,082,456	1,099,849	4,722	36,643	168,779	166,003	531,110	454,820	781,292	657,469	1,073,445	781,292	85,692	318,560	1,450,276	1,409,513	1,121,420	1,468,545	414,548	259,527	298,908	299,027	
اجمالي القطاع العام	298,908	299,027	1,082,456	1,099,849	4,722	36,643	168,779	166,003	531,110	454,820	781,292	657,469	1,073,445	781,292	85,692	318,560	1,450,276	1,409,513	1,121,420	1,468,545	414,548	259,527	298,908	299,027	
فناة السويس للتأمين	(16,768)	(16,010)	52,165	47,897	38	39	13,482	14,011	31,454	29,399	1,986	1,986	1,986	1,986	7,191	4,448	6,569	9,162	9,449	6,569	4,311	7,041	(16,768)	(16,010)	
المهندس للتأمين	14,700	12,302	83,163	66,244	32	833	20,217	17,103	58,464	44,522	10,147	10,147	10,147	10,147	4,450	3,787	6,743	8,468	5,616	6,747	5,576	5,508	14,700	12,302	
الدلتا للتأمين	12,665	4,595	34,220	39,513	(647)	1,273	9,929	9,554	22,007	22,296	1,930	1,651	3,265	1,930	1,596	6,111	5,163	1,413	3,374	5,167	3,385	2,357	12,665	4,595	
التأمين AIG	8,526	13,801	3,410	0	(276)	733	3,953	3,037	(10)	2,340	3,009	6,973	2,206	3,009	547	(2,147)	3,009	7,598	3,120	3,009	437	2,442	8,526	13,801	
جى اى جى للتأمين	42,107	28,041	111,316	97,855	(2,495)	4,979	21,200	17,816	59,791	55,150	12,470	12,470	12,470	12,470	32,820	19,911	21,165	14,959	31,209	21,165	22,777	13,705	42,107	28,041	
المصرية لضمان الصادرات	0	0	0	0	0	0	0	0	0	0	0	0	0	0	0	0	0	0	0	0	0	0	0	0	0
الجمعية المصرية للتأمين التعاوني	10,060	15,910	23,967	22,117	591	692	10,621	10,504	5,888	8,705	7,961	4,226	6,369	7,961	8,459	(1,519)	10,011	12,562	16,071	10,011	2,398	1,033	10,060	15,910	
تشيب للتأمين	2,110	5,190	12,108	10,544	(349)	244	4,763	3,817	4,713	5,633	2,266	2,266	2,785	2,266	2,461	850	1,541	1,785	2,785	1,555	1,217	1,080	2,110	5,190	
رويال للتأمين	(1,507)	347	18,968	13,851	66	151	7,970	5,216	9,887	7,351	535	210	535	535	1,046	808	2,136	1,550	1,795	2,136	1,387	223	(1,507)	347	
الجاتر للتأمين - مصر	16,596	1,855	30,879	34,988	0	3,256	1,898	1,488	18,654	19,205	6,403	6,403	10,990	6,403	5,740	11,038	16,943	9,701	17,291	18,252	5,392	2,487	16,596	1,855	
بيت التأمين المصرفي السعودي	(4,517)	(1,951)	16,827	11,658	62	(192)	2,925	1,636	8,648	8,390	771	771	771	771	5,193	1,824	2,404	778	5,927	2,404	1,670	198	(4,517)	(1,951)	
بوبا ايجيبت	0	0	0	0	0	0	0	0	0	0	0	0	0	0	0	0	0	0	0	0	0	0	0	0	0
المصرية للتأمين التكافلي ممتلكات	30,739	29,012	43,418	38,600	(2,470)	1,171	7,745	7,278	24,025	23,989	8,616	2,435	16,638	8,616	6,097	(19)	18,947	22,401	16,638	18,947	8,406	3,435	30,739	29,012	
وثاقى للتأمين التكافلي	2,521	3,550	9,903	9,833	(70)	49	2,269	1,714	6,930	8,874	1,294	1,294	1,294	1,294	774	(803)	294	1,294	778	294	290	196	2,521	3,550	
أروب للتأمينات الممتلكات	905	213	3,153	3,208	(2)	(34)	779	963	1,672	2,229	63	63	63	63	705	51	54	32	734	54	24	29	905	213	
اسكان للتأمين	1,657	(1,116)	11,462	14,412	(19)	37	1,772	2,048	7,738	6,739	617	617	2,274	617	314	5,588	7,581	2,464	3,903	7,581	3,992	472	1,657	(1,116)	
طوكيو مارين جنرال - تكافل	317	404	2,417	2,251	403	270	0	0	1,770	1,945	188	188	236	188	195	36	47	132	236	47	6	120	317	404	
أورينت للتأمين التكافلي - ممتلكات	(10,444)	(15,631)	63,064	68,067	27,771	38,567	0	0	30,547	27,479	0	0	0	0	4,747	2,021	4,426	3,533	4,525	4,426	4,647	1,128	(10,444)	(15,631)	
أمسا للتأمين	(2,505)	3,596	26,869	22,998	2,795	(1,836)	6,496	2,737	14,221	15,477	4,015	764	4,015	4,015	3,357	3,368	4,724	3,255	6,637	4,724	1,444	1,899	(2,505)	3,596	
المحمدة للتأمين	0	(0)	0	0	0	(0)	0	(0)	0	(0)	0	(0)	0	(0)	0	0	0	(0)	0	(0)	0	(0)	0	0	(0)
ميد جلف للتأمين	0	0	0	0	0	0	0	0	0	0	0	0	0	0	0	0	0	0	0	0	0	0	0	0	0
مصر للتأمين التكافلي	(3,209)	(2,244)	29,851	17,682	149	57	9,262	5,013	19,078	12,351	0	0	0	0	1,363	261	294	110	881	294	776	78	(3,209)	(2,244)	
ثروة للتأمين	(298)	(713)	4,477	2,669	(55)	71	1,306	750	3,118	1,783	0	0	0	0	109	64	63	0	133	63	39	1	(298)	(713)	
وطنية للتأمين	(1,165)	0	2,024	0	16	0	1,079	0	928	0	0	0	0	0	0	0	0	0	0	0	0	0	(1,165)	0	
مدى للتأمين	(688)	0	1,678	0	35	0	999	0	613	0	0	0	0	0	31	0	0	0	31	0	0	0	(688)	0	
اجمالي القطاع الخاص	101,803	81,153	585,340	524,388	25,575	50,360	128,663	104,685	330,135	303,856	62,272	52,463	76,046	62,272	87,193	55,678	112,114	101,197	131,133	113,444	68,173	43,432	101,803	81,153	
اجمالي السوق	400,711	380,179	1,667,796	1,624,237	30,297	87,003	297,442	270,688	861,245	758,676	843,564	709,932	1,149,490	843,564	172,885	374,238	1,562,389	1,510,710	1,252,554	1,581,989	482,721	302,960	400,711	380,179	

المصرفيات (بحرى)

جدول (2/4/2)

بالآلاف جنيه

الشركات	صافي التعويضات		مخصص التعويضات تحت التسمية اول العدة		مخصص التعويضات تحت التسمية اخر العدة		التعويضات التحميلية		مخصص التقلبات العكسية اول العدة		مخصص التقلبات العكسية اخر العدة		العصوات وتكاليف الانتاج		المصرفيات العمومية والادارية		المصرفيات الاخرى		اجملى المصرفيات		فائض / عجز النشاط التاميني			
	2021/2020	2020/2019	2021/2020	2020/2019	2021/2020	2020/2019	2021/2020	2020/2019	2021/2020	2020/2019	2021/2020	2020/2019	2021/2020	2020/2019	2021/2020	2020/2019	2021/2020	2020/2019	2021/2020	2020/2019	2021/2020	2020/2019		
مصر للتأمين	68,181	68,179	166,113	166,113	155,067	162,516	208,616	208,616	60,732	25,676	228,833	228,833	228,833	228,833	51,901	52,037	42,782	40,711	6,618	32	127,112	187,838	95,378	
اجملى القطاع العام	68,181	68,179	166,113	166,113	155,067	162,516	208,616	208,616	60,732	25,676	228,833	228,833	228,833	51,901	52,037	42,782	40,711	6,618	32	127,112	187,838	95,378		
قناة السويس للتأمين	1,188	712	2,464	3,488	1,800	2,438	1,762	1,851	2,319	2,319	2,319	2,319	2,319	2,319	2,319	2,319	2,319	2,319	2,319	8	14,957	15,222	(4,079)	
المهندس للتأمين	456	1,184	1,107	1,090	5,260	1,112	1,162	(3,697)	6,165	6,165	6,165	6,165	6,165	3,878	4,221	3,125	8,175	11,362	10	4,309	8,175	11,362	6,704	
الدلتا للتأمين	1,318	1,372	917	2,176	1,193	913	1,042	2,634	2,268	2,268	2,268	2,268	2,268	3,531	2,505	1,907	8,007	6,777	(65)	6,777	8,007	6,777	3,686	
AIG للتأمين	5,210	1,727	8,581	733	9,820	8,581	(6,121)	3,971	4,662	1,754	4,662	4,662	4,662	1,731	4,387	1,267	15,168	(6,066)	(34)	15,168	1,049	14,074	14,074	
جي اي جي للتأمين	3,127	2,837	1,936	2,118	3,285	1,936	3,019	1,779	3,285	3,285	3,285	3,285	3,285	8,736	6,557	5,000	17,082	12,605	328	12,605	9,393	5,711	5,711	
المصرية لضمان الصادرات	0	0	0	0	0	0	0	0	0	0	0	0	0	0	0	0	0	0	0	0	0	0	0	0
الجمعية المصرية للتأمين التعاوني	0	0	4	4	4	4	0	4	76	76	76	76	76	238	213	227	356	465	(0)	356	465	(298)	(298)	
تشيب للتأمين	0	(0)	16	34	57	16	(41)	19	151	189	151	151	151	329	294	288	645	1,827	11	462	1,827	337	337	
رويال للتأمين	227	306	553	59	553	553	(802)	(189)	528	528	528	528	528	8,709	7,877	4,695	13,900	10,634	684	10,634	2,101	(1,328)	(1,328)	
البيان للتأمين - مصر	1,940	3,277	17,533	20,467	15,078	16,878	4,394	6,866	11,276	9,078	11,276	11,276	11,276	7,205	7,763	5,238	19,867	6,554	0	19,867	6,554	9,465	9,465	
بيت التأمين المصرى السعودى	17	2	443	511	24	443	70	436	443	273	511	443	443	3,154	3,192	1,015	5,161	2,088	129	4,846	2,088	3,163	3,163	
بوبا ليجيبت	0	0	0	0	0	0	0	0	0	0	0	0	0	0	0	0	0	0	0	0	0	0	0	0
المصرية للتأمين التكافى ممتلكات	117	113	668	820	485	820	(38)	452	668	485	668	485	485	2,248	2,248	835	5,259	3,082	84	3,082	5,259	2,562	2,562	
وثاقى للتأمين التكافى	10	53	146	606	55	146	101	514	168	168	168	168	168	1,608	2,163	713	2,916	2,848	(17)	2,848	2,916	477	477	
أروب لتأمينات الممتلكات	0	0	0	20	0	0	0	0	66	66	66	66	66	94	28	350	346	467	16	346	467	(248)	(248)	
اسكان للتأمين	85	57	104	31	102	31	14	130	698	698	698	698	698	782	629	195	1,110	1,914	2	2,803	1,914	35	35	
طوكيو مارين جنرال - تكافل	(37)	332	2,673	3,247	1,516	2,673	906	1,121	44	55	44	44	44	4,283	4,769	0	8,243	9,162	3,055	3,284	9,162	69	69	
أورينت للتأمين التكافى - ممتلكات	1,335	1,083	1,845	677	936	1,845	(86)	2,244	2,067	2,067	2,067	2,067	2,067	7,639	4,729	0	15,397	5,164	0	13,090	5,164	6,607	6,607	
أفصا للتأمين	1,220	1,994	3,229	4,778	1,945	3,229	3,542	2,504	83	83	83	83	83	6,823	4,722	1,921	14,006	2,696	(772)	8,375	2,696	(393)	(393)	
المتحدة للتأمين	(0)	0	(0)	0	0	(0)	0	0	0	(0)	0	0	0	0	(0)	0	0	0	(0)	0	0	0	0	0
ميد جلف للتأمين	0	0	0	0	0	0	0	0	0	0	0	0	0	0	0	0	0	0	0	0	0	0	0	0
مصر للتأمين التكافى	25	67	246	145	33	246	(34)	238	33	33	33	33	33	1,058	2,275	1,080	1,896	1,348	21	3,614	1,348	1,292	1,292	
ثروة للتأمين	0	1	0	41	0	0	42	0	0	0	1	0	0	370	241	355	741	9	32	498	9	319	319	
وطنية للتأمين	0	0	0	11	0	0	11	0	0	0	0	0	0	0	107	474	601	0	9	0	601	(352)	(352)	
مدى للتأمين	0	0	0	8	0	0	8	0	0	0	0	0	0	167	0	328	544	0	41	0	544	(307)	(307)	
اجملى القطاع الخاص	16,238	15,118	42,545	40,983	196,050	41,865	43,175	15,608	34,817	32,285	34,817	34,817	34,817	70,657	65,729	38,024	133,639	42,190	13,254	132,296	42,190	47,495	47,495	
اجملى السوق	84,417	83,299	208,659	196,050	251,792	204,381	41,284	74,968	263,651	261,118	263,651	263,651	263,651	117,766	112,558	81,632	287,014	230,028	13,286	259,408	230,028	142,873	142,873	

المصرفيات (داخلي)

جدول (3/4/2)

بالآلاف جنيه

الشركات	صافي التعويضات		مخصص التعويضات تحت التسمية اول العدة		مخصص التعويضات تحت التسمية اخر العدة		التعويضات التحصيلية		مخصص التقلبات العكسية اول العدة		مخصص التقلبات العكسية اخر العدة		العمرات وتكاليف الانتاج		المصرفيات العمومية والادارية		المصرفيات الاخرى		اجمالي المصرفيات		فائض / عجز النشاط التاميني		
	2021/2020	2020/2019	2021/2020	2020/2019	2021/2020	2020/2019	2021/2020	2020/2019	2021/2020	2020/2019	2021/2020	2020/2019	2021/2020	2020/2019	2021/2020	2020/2019	2021/2020	2020/2019	2021/2020	2020/2019	2021/2020	2020/2019	
مصر للتأمين	8,507	12,102	22,303	16,254	36,500	22,220	6,137	(5,690)	60,413	60,413	60,413	60,413	9,251	11,936	8,964	8,780	13	8	12,539	26,860	75,610	49,415	
اجمالي القطاع العام	8,507	12,102	22,303	16,254	36,500	22,220	6,137	(5,690)	60,413	60,413	60,413	60,413	9,251	11,936	8,964	8,780	13	8	12,539	26,860	75,610	49,415	
قناة السويس للتأمين	66	97	246	671	351	246	522	(39)	997	997	997	997	997	3,033	4,648	4,389	132	3	7,774	7,767	(80)	(342)	
المهندس للتأمين	1,180	591	633	970	2,079	633	928	(266)	1,021	1,021	1,021	1,021	1,759	1,635	1,211	1,277	1	1	2,705	3,841	3,097	1,495	
الدلتا للتأمين	424	541	627	477	392	627	391	659	1,444	1,444	1,444	1,444	1,473	1,410	897	586	11	(14)	3,040	2,373	1,425	2,755	
AIG للتأمين	2,099	93	35	17	2,266	35	75	(132)	2	35	2	35	1,854	219	2,580	41	27	(0)	4,267	302	2,260	1,671	
جي اي جي للتأمين	1,790	1,138	1,894	2,022	2,726	1,894	1,266	958	2,726	2,726	2,726	2,726	5,652	5,988	2,628	2,995	(69)	1	9,169	10,250	10,594	9,023	
المصرية لضمان الصادرات	0	0	0	0	0	0	0	0	0	0	0	0	0	0	0	0	0	0	0	0	0	0	0
الجمعية المصرية للتأمين التعاوني	0	0	1,307	1,551	2,395	1,279	273	(1,088)	5	5	5	5	24	5	197	175	(2)	0	(891)	475	1,232	(212)	
تشب للتأمين	0	0	9	33	26	9	23	(17)	15	15	15	15	51	123	86	248	61	(21)	181	373	(26)	72	
رويال للتأمين	67	29	82	56	287	82	3	(137)	133	133	133	133	1,351	1,538	547	828	33	54	1,794	2,422	(216)	(236)	
البيان للتأمين - مصر	4,221	1,753	9,992	11,655	9,365	9,871	3,537	4,848	6,141	6,141	6,141	6,141	7,671	6,244	8,149	4,680	124	0	20,793	14,461	4,680	8,639	
بيت التأمين المصري السعودي	25	9	33	20	123	33	(4)	(65)	629	629	629	629	284	355	107	203	25	(32)	351	522	511	461	
بوابا ايجيبت	0	0	0	0	0	0	0	0	0	0	0	0	0	0	0	0	0	0	0	0	0	0	0
المصرية للتأمين التكافلي ممتلكات	233	239	507	380	295	507	112	445	85	85	367	85	966	4,803	308	688	(0)	68	1,719	5,953	597	308	
وثاقى للتأمين التكافلي	27	17	496	418	430	496	93	(61)	44	44	178	44	823	620	263	262	2	7	1,182	963	1,008	711	
أروب لتأمينات الممتلكات	3	10	584	103	609	584	(471)	(22)	244	244	244	244	194	127	350	357	(0)	0	630	13	72	605	
اسكان للتأمين	721	25	597	323	46	597	1,272	(248)	24	24	29	24	120	120	57	78	1	1	1,450	0	(37)	(823)	
طوكيو مارين جينرال - تكافل	282	145	363	487	255	363	390	270	160	160	338	160	1,220	1,045	0	588	548	0	2,198	2,041	(6)	177	
أورينت للتأمين التكافلي - ممتلكات	1,680	1,740	2,077	2,135	1,827	2,077	2,135	1,930	2,077	2,077	2,135	2,077	4,987	5,782	0	0	4,344	4,439	11,358	11,982	5,681	2,528	
أما للتأمين	222	672	424	1,210	353	424	1,457	293	166	166	166	166	1,006	1,142	648	984	0	0	2,113	3,583	166	(585)	
المتحدة للتأمين	(0)	0	(0)	0	(0)	0	0	0	0	(0)	0	(0)	0	(0)	0	0	0	(0)	0	0	0	0	0
ميد جلف للتأمين	0	0	0	0	0	0	0	0	0	0	0	0	0	0	0	0	0	0	0	0	0	0	0
مصر للتأمين التكافلي	38	17	31	276	21	31	262	48	3	3	3	3	951	1,152	436	709	(51)	15	1,384	2,137	(15)	(368)	
ثروة للتأمين	0	61	49	74	0	49	86	49	0	0	0	0	600	1,722	600	523	1	(2)	1,607	2,329	(249)	210	
وطنية للتأمين	0	0	7	0	0	7	0	0	0	0	0	0	134	0	0	134	0	0	0	249	0	(35)	
معى للتأمين	0	0	2	0	0	2	0	0	0	0	0	0	20	0	38	0	0	4	0	64	0	(5)	
اجمالي القطاع الخاص	13,077	7,176	19,986	22,888	19,986	19,837	10,227	9,219	15,950	15,737	16,574	15,950	34,378	37,017	23,692	19,217	5,322	4,979	72,824	72,063	29,908	27,061	
اجمالي السوق	21,584	19,278	42,290	39,142	60,344	42,056	16,364	3,529	76,363	76,150	76,986	76,363	43,629	48,953	32,656	27,997	5,335	4,986	85,363	98,923	105,518	76,476	

المصرفيات (مفرد)

جدول (4/4/2)

بالآلاف جنيه

الشركات	صافي التعويضات		مخصص التعويضات تحت التغطية آخر المدة		مخصص التعويضات تحت التغطية أول المدة		التعويضات التحصيلية		مخصص التقلبات العكسية آخر المدة		مخصص التقلبات العكسية أول المدة		العوامل وتكاليف الإنتاج		المصرفيات العمومية والإدارية		المصرفيات الأخرى		إجمالي المصرفيات		فائض / عجز النشاط التأميني	
	2021/2020	2020/2019	2021/2020	2020/2019	2021/2020	2020/2019	2021/2020	2020/2019	2021/2020	2020/2019	2021/2020	2020/2019	2021/2020	2020/2019	2021/2020	2020/2019	2021/2020	2020/2019	2021/2020	2020/2019		2021/2020
مصر للتأمين	62,858	55,186	146,009	149,338	147,316	148,510	56,014	61,551	150,672	150,672	150,672	150,672	25,229	28,240	26,529	26,317	39	7,169	107,810	123,277	120,892	70,013
إجمالي القطاع العام	62,858	55,186	146,009	149,338	147,316	148,510	56,014	61,551	150,672	150,672	150,672	150,672	25,229	28,240	26,529	26,317	39	7,169	107,810	123,277	120,892	70,013
قناة السويس للتأمين	4,400	1,628	5,457	6,895	5,923	5,456	3,935	3,067	4,722	3,890	4,722	3,890	6,220	9,007	12,853	14,322	70	300	23,077	27,527	9,617	3,815
المهندسين للتأمين	351	387	723	376	726	724	349	39	1,464	1,464	1,464	1,464	1,570	1,200	1,500	2,895	28	111	3,448	4,246	2,686	1,017
الدلتا للتأمين	8	279	194	422	106	193	96	508	326	326	326	326	491	436	303	161	11	24	901	1,128	887	1,946
AIG للتأمين	0	0	2	2	2	2	0	0	2	2	2	2	5	6	0	0	0	0	5	6	116	(5)
جي اي جي للتأمين	79	58	844	1,257	513	844	410	471	353	353	353	353	866	572	706	510	433	(308)	2,490	1,245	81	794
المصرية لضمان الصادرات	0	0	0	0	0	0	0	0	0	0	0	0	0	0	0	0	0	0	0	0	0	0
الجمعية المصرية للتأمين التعاوني	0	0	0	0	0	0	0	0	0	0	0	0	0	0	0	0	0	0	0	0	0	0
تشيب للتأمين	0	0	0	0	0	0	0	0	0	0	0	0	0	0	0	0	0	0	0	0	0	0
رويال للتأمين	0	0	0	0	0	0	0	0	676	676	676	676	699	575	1,069	577	(0)	57	2,087	1,209	(84)	1,705
البيان للتأمين - مصر	0	0	3,873	3,756	9,645	3,756	(5,772)	0	1,743	1,743	1,743	1,743	0	0	0	0	0	0	(5,772)	0	0	638
بيت التأمين المصري السعودي	0	0	11	7	22	11	(11)	(4)	164	164	164	164	84	19	59	4	(35)	(0)	97	18	75	17
بوبا ايجيبت	0	0	0	0	0	0	0	0	0	0	0	0	0	0	0	0	0	0	0	0	0	0
المصرية للتأمين التكافلي ممتلكات	1,138	9	541	470	1,474	541	205	(62)	541	541	541	541	2,726	632	494	32	53	2,686	3,212	2,268	693	
وثاق للتأمين التكافلي	0	0	0	0	0	0	0	0	14	14	14	14	5	16	5	(4)	0	6	0	33	11	14
أروب لتأمينات الممتلكات	0	0	0	0	0	0	0	0	0	0	0	0	0	0	0	0	0	0	0	0	0	0
اسكان للتأمين	38	2,733	3,372	158	45	3,372	3,365	(481)	377	377	377	377	177	150	178	105	(8)	(1)	3,711	(227)	(2,257)	(455)
طوكيو مارين جيزرال - تكافل	0	0	0	0	0	0	0	0	0	0	0	0	3,413	2,657	0	0	1,405	1,074	4,818	3,731	(1,270)	(1,203)
أورينت للتأمين التكافلي - ممتلكات	31	422	750	1,071	238	750	543	743	12	12	12	12	827	605	0	0	1,415	989	2,785	2,337	(472)	(573)
أهسا للتأمين	0	0	0	0	0	0	0	0	0	0	0	0	0	0	0	0	0	0	0	0	0	0
المتحدة للتأمين	(0)	0	(0)	0	(0)	0	0	0	(0)	(0)	(0)	(0)	(0)	0	0	0	(0)	0	0	0	0	0
ميد جف للتأمين	0	0	0	0	0	0	0	0	0	0	0	0	0	0	0	0	0	0	0	0	0	0
مصر للتأمين التكافلي	6	622	1,153	30	725	1,153	434	(500)	0	0	0	0	531	392	553	569	23	11	1,541	471	(28)	541
ثروة للتأمين	0	0	8	0	0	0	0	8	0	0	0	0	29	0	0	23	0	0	0	60	0	(13)
وطنية للتأمين	0	0	0	0	0	0	0	0	0	0	0	0	2	2	0	2	0	0	0	5	0	(9)
مدى للتأمين	0	0	7	0	0	0	0	7	0	0	0	0	16	0	0	40	0	0	0	63	0	(11)
إجمالي القطاع الخاص	6,052	6,137	16,920	14,459	16,801	19,418	3,554	3,795	9,560	8,686	10,393	9,560	16,224	18,408	17,857	19,718	3,369	2,310	41,879	45,062	18,175	8,909
إجمالي السوق	61,238	68,995	160,468	166,258	164,117	167,928	59,568	65,346	160,233	161,065	160,233	160,233	41,452	46,649	44,386	46,034	3,408	9,479	149,689	168,340	139,068	78,921

المصرفيات (طيران)

جدول (5/4/2)

بالآلاف جنيه

الشركات	صافي التعويضات		مخصص التعويضات تحت التغطية آخر المدة		مخصص التعويضات تحت التغطية أول المدة		التعويضات التحصيلية		مخصص التقلبات العكسية آخر المدة		مخصص التقلبات العكسية أول المدة		العوامل وتكاليف الإنتاج		المصرفيات العمومية والادارية		المصرفيات الأخرى		اجمالي المصرفيات		فائض / عجز النشاط التاميني	
	2021/2020	2020/2019	2021/2020	2020/2019	2021/2020	2020/2019	2021/2020	2020/2019	2021/2020	2020/2019	2021/2020	2020/2019	2021/2020	2020/2019	2021/2020	2020/2019	2021/2020	2020/2019	2021/2020	2020/2019	2021/2020	2020/2019
مصر للتأمين	44,267	82,139	348,034	330,403	292,597	341,279	99,704	71,262	283,240	283,240	283,240	283,240	63,667	62,095	42,487	39,224	20,457	7,123	226,315	179,704	69,471	24,803
اجمالي القطاع العام	44,267	82,139	348,034	330,403	292,597	341,279	99,704	71,262	283,240	283,240	283,240	283,240	63,667	62,095	42,487	39,224	20,457	7,123	226,315	179,704	69,471	24,803
قناة السويس للتأمين	0	0	0	0	0	0	0	0	0	0	0	0	0	0	0	0	0	0	0	0	0	0
المهندس للتأمين	0	0	0	0	0	0	0	0	0	0	0	0	0	0	0	0	0	0	0	0	0	0
الدلتا للتأمين	0	0	0	0	0	0	0	0	14	14	14	14	0	0	0	0	0	0	0	0	3	3
AIG للتأمين	0	0	0	0	0	0	0	0	0	0	0	0	0	0	0	0	0	0	0	0	0	0
جي اي جي للتأمين	0	0	332	235	344	332	(12)	(97)	69	69	69	69	399	492	953	673	(127)	476	1,216	1,545	572	(402)
المصرية لضمان الصادرات	0	0	0	0	0	0	0	0	0	0	0	0	0	0	0	0	0	0	0	0	0	0
الجمعية المصرية للتأمين التعاوني	0	0	0	0	0	0	0	0	0	0	0	0	0	0	0	0	0	0	0	0	0	0
تشبب للتأمين	0	0	0	0	0	0	0	0	0	0	0	0	0	0	0	0	0	0	0	0	0	0
رويال للتأمين	0	0	0	0	0	0	0	0	0	0	0	0	0	0	0	0	0	0	0	0	0	0
البيان للتأمين - مصر	0	0	0	0	0	0	0	0	0	0	0	0	0	0	0	0	0	0	0	0	0	0
بيت التأمين المصري السعودي	0	0	(0)	0	(0)	0	(0)	0	0	0	0	0	0	0	0	0	0	0	0	0	0	0
بوابا ايجيبت	0	0	0	0	0	0	0	0	0	0	0	0	0	0	0	0	0	0	0	0	0	0
المصرية للتأمين التكافلي ممتلكات	0	0	0	0	0	0	0	0	0	0	0	0	0	0	0	0	0	0	0	0	0	0
وثاق للتأمين التكافلي	0	0	0	0	0	0	0	0	0	0	0	0	0	0	0	0	0	0	0	0	0	0
أروب لتأمينات الممتلكات	0	0	0	0	0	0	0	0	0	0	0	0	0	0	0	0	0	0	0	0	0	0
اسكان للتأمين	131	10	12	12	12	12	128	0	12	12	12	12	27	19	78	42	(98)	14	7	203	(47)	179
طوكيو مارين جينرال - تكافل	0	0	0	0	0	0	0	0	0	0	0	0	0	0	0	0	0	0	0	0	0	0
أورينت للتأمين التكافلي - ممتلكات	0	0	0	0	0	0	0	0	0	0	0	0	0	0	0	0	0	0	0	0	0	0
أمسا للتأمين	0	0	0	0	0	0	0	0	0	0	0	0	0	0	0	0	0	0	0	0	0	0
المتحدة للتأمين	0	0	(0)	0	(0)	0	0	0	0	0	0	0	0	0	0	0	0	0	0	0	0	0
ميد جلف للتأمين	0	0	0	0	0	0	0	0	0	0	0	0	0	0	0	0	0	0	0	0	0	0
مصر للتأمين التكافلي	0	0	(0)	0	(0)	0	0	0	0	0	0	0	0	0	0	0	0	0	0	0	0	0
ثروة للتأمين	0	0	0	0	0	0	0	0	0	0	0	0	0	0	0	0	0	0	0	0	0	0
وطني للتأمين	0	0	0	0	0	0	0	0	0	0	0	0	0	0	0	0	0	0	0	0	0	0
مدى للتأمين	0	0	0	0	0	0	0	0	0	0	0	0	0	0	0	0	0	0	0	0	0	0
اجمالي القطاع الخاص	(40)	131	344	245	356	344	(12)	32	95	95	95	95	426	511	1,031	715	(228)	490	1,223	1,748	528	(230)
اجمالي السوق	44,267	82,270	348,378	330,648	292,953	341,623	99,692	71,294	283,335	283,333	283,335	283,335	64,093	62,606	43,518	39,939	20,232	7,613	227,537	181,452	69,999	24,583

المصرفيات (تكميلي)

جدول (6/4/2)

بالآلاف جنيه

الشركات	صافي التعويضات		مخصص التعويضات تحت التغطية اول المدة		مخصص التعويضات تحت التغطية اخر المدة		التعويضات التحميلية		مخصص التقلبات العكسية اول المدة		مخصص التقلبات العكسية اخر المدة		المعوقات وتكاليف الانتاج		المصرفيات العمومية والادارية		المصرفيات الاخرى		اجمالي المصرفيات		فائض / عجز	
	2021/2020	2020/2019	2021/2020	2020/2019	2021/2020	2020/2019	2021/2020	2020/2019	2021/2020	2020/2019	2021/2020	2020/2019	2021/2020	2020/2019	2021/2020	2020/2019	2021/2020	2020/2019	2021/2020	2020/2019	النشاط التاميني	
مصر للتأمين	693,158	678,795	361,689	326,851	331,832	359,685	723,014	645,961	122,309	122,519	122,309	122,519	367,047	393,465	193,754	162,103	17,567	69	1,301,740	1,201,808	38,842	19,289
اجمالي القطاع العام	693,158	678,795	361,689	326,851	331,832	359,685	723,014	645,961	122,309	122,519	122,309	122,519	367,047	393,465	193,754	162,103	17,567	69	1,301,740	1,201,808	38,842	19,289
قناة السويس للتأمين	121,091	115,475	57,862	61,333	59,893	57,864	119,061	118,944	17,340	17,449	17,340	17,449	82,661	67,058	48,449	50,420	153	138	250,435	236,670	26,527	36,074
المهندس للتأمين	41,375	40,156	20,722	21,720	19,749	20,722	42,348	41,155	13,851	13,851	13,851	13,851	40,469	44,599	15,887	15,722	497	29	99,201	109,373	27,884	28,126
الدلتا للتأمين	89,831	167,819	49,762	50,219	49,762	49,762	106,446	168,277	11,391	11,391	11,391	11,391	76,084	110,345	24,311	26,659	1,983	(594)	208,960	304,687	35,392	44,465
AIG للتأمين	2,754	4,032	6,100	5,009	6,454	6,100	2,400	2,941	3,240	3,240	3,240	3,240	766	255	2,927	2,295	17	(13)	6,110	5,479	914	(59)
جى اى جى للتأمين	153,530	186,226	54,577	56,092	47,103	54,577	161,005	187,740	11,144	11,144	11,144	11,144	57,099	71,929	29,396	34,801	1,605	(198)	253,670	294,272	47,417	50,199
المصرية لضمان الصادرات	0	0	0	0	0	0	0	0	0	0	0	0	(0)	0	0	0	0	0	(0)	0	0	0
الجمعية المصرية للتأمين التعاوني	153	97	3,839	3,686	4,028	3,839	(36)	(56)	0	0	0	0	0	0	0	0	0	0	(36)	(56)	775	759
تسبب للتأمين	0	0	0	0	0	0	0	0	0	0	0	0	0	0	0	0	0	0	0	0	0	0
رويال للتأمين	89,610	112,973	34,082	52,683	36,952	34,082	86,741	131,574	17,764	18,596	17,764	17,764	49,255	92,914	34,631	47,791	588	1,257	183,701	274,367	12,524	832
البيان للتأمين - مصر	196,325	193,187	63,759	79,969	52,584	63,122	207,500	210,033	29,885	29,885	29,885	29,885	118,009	132,292	56,000	60,640	3,832	0	385,340	402,965	76,135	66,903
بيت التأمين المصرى السعودى	84,947	98,503	29,851	47,576	26,493	29,851	88,304	116,228	17,947	17,947	17,947	17,947	65,987	93,967	9,446	17,023	1,469	142	166,422	227,361	19,317	9,550
بوا ايجيبت	0	0	0	0	0	0	0	0	0	0	0	0	0	0	0	0	0	0	0	0	0	0
المصرية للتأمين التكافى ممتلكات	95,058	101,565	61,462	60,685	38,587	61,462	117,934	100,788	6,789	4,570	6,789	4,570	53,451	30,867	9,925	5,851	340	8,828	181,651	148,554	(52,015)	10,595
ولياي للتأمين التكافى	128,809	166,848	63,043	77,096	45,921	63,043	145,932	180,901	14,073	14,073	14,073	14,073	78,153	92,035	13,012	17,389	694	(362)	237,791	289,963	29,151	30,619
أروب لتأمينات الممتلكات	11,484	17,210	5,028	7,248	4,172	5,028	12,340	19,430	5,028	5,028	5,028	5,028	7,665	8,443	4,134	5,743	116	133	25,111	33,749	3,388	(3,164)
اسكان للتأمين	27,611	14,782	8,557	6,579	13,575	8,557	22,593	12,804	2,143	3,276	2,143	3,276	25,879	11,323	7,024	3,962	(86)	173	55,819	29,395	409	1,133
طوكيو مارين جيزرال - تكافل	23,690	30,118	11,302	15,663	9,017	11,302	25,975	34,479	2,594	2,594	2,594	2,594	10,218	11,788	0	0	3,439	2,604	39,928	48,871	296	(5,663)
أورينت للتأمين التكافى - ممتلكات	98,111	102,261	39,706	55,187	43,561	39,706	94,256	117,742	6,439	9,339	6,439	6,439	47,614	63,669	0	0	48,592	60,197	194,813	244,508	20,677	2,843
أعبا للتأمين	69,958	75,833	39,456	60,211	34,386	39,456	75,028	96,588	3,773	0	3,773	0	46,615	65,785	3,428	4,105	1,201	1,084	126,272	171,335	(13,582)	10,200
المتحدة للتأمين	(0)	0	(0)	0	0	(0)	0	0	(0)	0	(0)	0	(0)	0	0	0	0	0	0	0	0	0
ميد جف للتأمين	0	0	0	0	0	0	0	0	0	0	0	0	0	0	0	0	0	0	0	0	0	0
مصر للتأمين التكافى	13,010	14,691	7,068	6,394	3,451	7,068	16,626	14,017	0	0	0	0	31,936	32,597	14,824	20,324	(63)	1,312	63,323	68,250	(1,056)	(3,053)
ثروة للتأمين	24,331	89,506	15,346	27,299	844	15,346	38,833	101,489	483	483	483	483	29,961	62,035	19,212	27,502	(181)	(52)	88,308	190,943	3,563	(3,738)
وطنية للتأمين	0	1,018	0	847	0	0	0	1,864	0	0	0	0	0	3,153	0	3,085	0	61	0	8,163	0	(4,270)
مدى للتأمين	0	721	0	2,344	0	0	0	3,065	0	0	0	0	0	4,067	0	3,314	0	199	0	10,645	0	(3,986)
اجمالي القطاع الخاص	1,271,679	1,533,020	571,522	697,839	479,917	570,887	1,363,284	1,659,972	157,892	176,728	157,892	176,728	821,823	999,120	292,605	346,627	64,197	74,938	2,566,818	3,099,493	237,717	268,365
اجمالي السوق	1,964,837	2,211,815	933,210	1,024,690	811,749	930,572	2,086,298	2,305,933	280,201	299,247	280,201	299,247	1,188,870	1,392,585	486,359	508,729	81,764	75,007	3,868,557	4,301,301	276,559	287,653

المصرفيات (إجمالي)

جدول (7/4/2)

بالآلاف جنيه

الشركات	صافي التعويضات		مخصص التعويضات تحت التسمية اول العدة		مخصص التعويضات تحت التسمية اخر العدة		التعويضات التحميلية		مخصص التقلبات العكسية		مخصص التقلبات العكسية		المعوقات وتكاليف الانتاج		المصرفيات العمومية والادارية		المصرفيات الاخرى		اجمالي المصرفيات		فائض / عجز النشاط التاميني			
	2021/2020	2020/2019	2021/2020	2020/2019	2021/2020	2020/2019	2021/2020	2020/2019	2021/2020	2020/2019	2021/2020	2020/2019	2021/2020	2020/2019	2021/2020	2020/2019	2021/2020	2020/2019	2021/2020	2020/2019	2021/2020	2020/2019		
ممر للتأمين	160,514	149,276	1,731,808	1,677,974	1,902,422	1,729,288	(21,338)	109,201	665,740	707,045	665,740	537,614	665,740	136,281	48,432	65,700	84,953	187	276	309,045	284,078	326,971	381,302	
اجمالي القطاع العام	160,514	149,276	1,731,808	1,677,974	1,902,422	1,729,288	(21,338)	109,201	665,740	707,045	665,740	537,614	665,740	136,281	48,432	65,700	84,953	187	276	309,045	284,078	326,971	381,302	
قناة السويس للتأمين	19,212	21,420	24,006	28,140	21,506	24,006	21,712	25,554	7,576	6,061	7,576	7,576	7,576	11,743	15,123	10,847	12,232	46	49	44,351	51,439	18,522	(2,998)	
المهندس للتأمين	16,357	11,734	17,379	12,472	19,800	17,379	13,936	6,827	10,049	12,472	10,049	8,852	10,049	11,328	11,762	6,429	9,024	19	17	32,907	30,054	23,309	23,236	
الدلتا للتأمين	6,982	7,569	7,082	4,234	3,675	7,082	4,234	10,389	4,721	7,082	7,082	3,675	7,082	7,082	4,284	86	3,661	(297)	417	20,635	13,082	15,878	12,314	
AIG للتأمين	101	50	398	361	466	398	33	13	79	63	79	99	79	0	0	35	15	0	0	48	12	59	76	
جي اي جي للتأمين	12,309	13,801	13,639	11,060	15,964	13,639	9,984	11,222	14,466	14,466	14,466	14,466	14,466	11,914	19,524	10,008	7,144	(182)	301	31,723	38,192	22,179	24,242	
المصرية لضمان الصادرات	0	0	0	0	0	0	0	0	0	0	0	0	0	0	0	0	0	0	0	0	0	0	0	0
الجمعية المصرية للتأمين التعاوني	0	0	0	0	0	0	0	0	0	0	0	0	0	0	0	0	0	0	0	0	0	0	0	0
تشيب للتأمين	0	0	0	0	0	0	0	0	0	0	0	0	0	0	0	0	0	0	0	0	0	0	0	0
رويل للتأمين	58,148	40,787	122,123	137,839	134,141	122,123	46,130	56,503	134,141	137,839	134,141	137,839	134,141	38,205	49,138	35,614	29,195	1,282	1,073	121,230	139,606	79,316	89,072	
البيان للتأمين - مصر	10,741	11,376	17,389	18,000	16,712	17,389	11,418	11,915	11,915	8,305	8,305	8,305	8,305	9,090	5,493	7,087	1,385	0	0	27,595	18,793	11,833	6,657	
بيت التأمين المصري السعودي	28,118	16,833	26,114	25,876	37,835	26,114	16,398	16,595	42,649	42,649	42,649	42,649	42,649	17,326	20,893	3,518	5,601	627	659	37,869	43,747	41,552	45,431	
بويا اي جي	0	0	0	0	0	0	0	0	0	0	0	0	0	0	0	0	0	0	0	0	0	0	0	0
المصرية للتأمين التكافلي ممثلات	18,428	19,379	28,875	30,647	27,677	28,875	19,626	21,151	30,699	30,699	30,699	30,699	30,699	14,391	16,622	2,655	2,863	2,491	(4,538)	39,164	36,099	24,895	32,223	
وثاق للتأمين التكافلي	18,137	24,393	47,749	47,972	42,401	47,749	24,616	47,749	47,749	47,972	47,749	47,972	47,749	13,963	17,965	7,386	7,833	0	0	50,181	50,638	27,933	35,584	
أروب لتأمينات المتكافلات	15,218	15,546	19,788	14,523	16,733	19,788	18,273	10,281	12,917	14,523	12,917	12,917	12,917	14,234	12,769	4,412	8,168	0	0	36,920	32,823	27,893	25,667	
اسكان للتأمين	7,837	8,192	19,474	22,155	20,919	19,474	6,392	10,873	24,348	24,348	24,348	24,348	24,348	13,147	14,982	5,286	7,474	0	0	24,825	33,329	34,302	25,763	
طوكيو مارين جينرال - تكافل	15,114	22,599	53,610	51,129	47,376	53,610	21,348	20,118	23,048	23,296	23,048	23,296	23,048	10,021	12,471	0	0	23,637	15,521	57,134	48,357	3,811	10,460	
أورينت للتأمين التكافلي - ممثلات	14,221	15,429	56,961	54,888	56,536	56,961	14,646	13,357	33,203	39,587	33,203	39,587	33,203	11,109	11,409	0	0	27,593	20,898	60,392	52,048	10,089	20,472	
أمسا للتأمين	290	371	54	1,740	0	54	344	2,057	0	0	0	0	0	2,100	2,871	48	75	0	0	2,492	5,002	2,887	4,113	
المتحدة للتأمين	(0)	0	(0)	0	(0)	0	0	0	(0)	0	(0)	0	0	(0)	0	(0)	0	0	(0)	0	0	0	0	0
ميد جلف للتأمين	0	0	0	0	0	0	0	0	0	0	0	0	0	0	0	0	0	0	0	0	0	0	0	0
مصر للتأمين التكافلي	293	902	656	1,096	158	656	792	1,342	0	0	0	0	0	2,864	3,103	1,275	91	0	0	4,931	4,536	2,334	1,431	
ثروة للتأمين	33	996	366	775	0	366	398	1,405	366	775	366	366	366	2,066	3,159	4	756	0	0	2,833	5,729	944	5,048	
وطنية للتأمين	0	218	0	76	0	0	0	294	0	18	0	0	0	1,740	0	0	1,132	0	0	0	3,183	0	20	
مدى للتأمين	0	135	0	74	0	0	0	209	0	74	0	0	0	1,627	0	0	0	0	0	0	1,909	0	1,149	
اجمالي القطاع الخاص	241,539	231,730	455,662	463,056	461,899	455,735	235,303	239,051	396,676	410,227	396,676	377,208	396,676	190,552	224,934	94,688	96,649	34,397	55,217	595,228	608,581	347,737	359,960	
اجمالي السوق	390,816	392,244	2,187,470	2,141,030	2,364,321	2,185,022	213,965	348,252	1,062,416	1,117,272	1,062,416	914,822	1,062,416	326,833	273,366	160,388	181,601	34,584	55,493	904,273	892,659	674,708	741,262	

المصرفيات (هندسي)

جدول (8/4/2)

بالآلاف جنيه

الشركات	صافي التعويضات		مخصص التعويضات تحت التصفية آخر المدة		مخصص التعويضات تحت التصفية اول المدة		التعويضات التحميلية		مخصص التقلبات العكسية آخر المدة		مخصص التقلبات العكسية اول المدة		المصروفات وتكاليف الانتاج		المصرفيات العمومية والادارية		المصرفيات الاخرى		اجمالي المصرفيات		فائض / عجز النشاط التاميني			
	2021/2020	2020/2019	2021/2020	2020/2019	2021/2020	2020/2019	2021/2020	2020/2019	2021/2020	2020/2019	2021/2020	2020/2019	2021/2020	2020/2019	2021/2020	2020/2019	2021/2020	2020/2019	2021/2020	2020/2019	2021/2020	2020/2019		
مصر للتأمين	115,013	85,213	590,119	562,358	582,751	584,241	122,381	63,330	271,746	313,463	271,746	271,008	271,746	111,075	130,730	66,031	70,415	103	69	300,328	306,260	177,836	152,253	
اجمالي القطاع العام	115,013	85,213	590,119	562,358	582,751	584,241	122,381	63,330	271,746	313,463	271,746	271,008	271,746	111,075	130,730	66,031	70,415	103	69	300,328	306,260	177,836	152,253	
قناة السويس للتأمين	13,307	15,880	24,140	22,919	24,191	24,122	21,916	15,532	6,779	12,239	8,467	8,467	12,239	6,779	56,447	42,806	44,097	1,490	9,572	114,586	89,906	2,017	9,890	
المهندس للتأمين	1,467	1,418	5,759	6,597	3,775	5,754	3,451	2,260	2,914	2,914	2,914	2,914	2,914	9,161	5,678	5,527	5,527	6	328	18,297	19,948	8,152	6,089	
الدلتا للتأمين	2,727	5,193	7,628	2,128	7,614	7,627	2,741	(306)	7,628	7,628	7,628	7,628	7,628	17,746	7,136	7,136	8,138	110	680	27,733	24,687	11,033	31,843	
AIG للتأمين	25	22	2,191	6,071	2,191	2,191	1,977	3,902	549	549	549	239	549	8,192	5,123	7,361	14,889	450	(3,196)	16,052	22,956	2,913	8,816	
جي اي جي للتأمين	16,599	16,280	23,204	26,936	22,039	23,204	17,764	20,013	8,991	9,685	8,991	8,762	8,991	30,524	36,788	13,827	13,598	(4,047)	4,549	58,297	75,643	46,723	47,693	
المصرية لضمان الصادرات	0	0	0	0	0	0	0	0	0	0	0	0	0	0	0	0	0	0	0	0	0	0	0	0
الجمعية المصرية للتأمين التعاوني	0	0	0	0	0	0	0	0	0	0	0	0	0	0	0	0	0	0	0	0	0	0	0	0
تنسب للتأمين	65	38	1,531	1,446	1,545	1,666	(70)	(62)	1,958	1,958	1,958	1,958	1,958	2,321	701	1,804	1,071	231	(260)	4,286	1,450	5,840	4,897	
رويال للتأمين	330	673	4,573	4,432	1,538	4,573	3,364	532	574	574	574	574	574	4,341	6,813	4,910	7,524	91	297	12,706	15,166	(3,255)	(2,140)	
البيان للتأمين - مصر	994	3,596	11,640	17,327	8,206	10,237	4,428	10,686	7,585	7,585	7,585	7,443	7,585	7,721	6,882	1,012	1,179	2,534	0	15,837	18,747	5,138	5,053	
بيت التأمين المصري السعودي	490	36	886	831	813	886	(19)	563	886	886	886	813	886	2,140	3,554	545	818	(98)	167	3,224	4,521	3,222	2,479	
بوبا ايجيبت	0	0	0	0	0	0	0	0	0	0	0	0	0	0	0	0	0	0	0	0	0	0	0	0
المصرية للتأمين التكافلي ممتلكات	224	212	1,102	1,689	567	1,102	760	799	623	623	623	623	623	3,561	4,207	839	806	62	213	5,278	6,026	2,349	274	
وثاق للتأمين التكافلي	46	40	1,089	1,078	464	1,089	672	29	759	464	1,078	464	759	3,248	3,125	906	1,021	(6)	30	4,992	4,648	3,327	2,324	
أروب لتأمينات الممتلكات	8	167	384	25	384	76	316	(192)	18	18	24	18	18	65	91	308	308	(2)	(7)	678	206	(286)	250	
اسكان للتأمين	273	441	2,268	7,744	1,570	2,268	5,917	1,478	1,478	1,478	1,478	1,045	1,478	3,192	3,114	1,212	842	92	157	5,900	10,030	1,870	610	
طوكيو مارين جنرال - تكافل	9	147	210	133	147	210	70	(1,252)	329	263	329	329	329	944	644	0	0	2,333	970	2,024	1,618	242	(349)	
أورينت للتأمين التكافلي - ممتلكات	1,562	661	1,301	922	2,129	1,301	733	282	344	829	344	344	344	19,995	21,948	0	0	30,876	31,403	51,604	54,118	(905)	3,310	
أهسا للتأمين	620	382	2,122	2,497	2,104	2,122	638	757	3,208	3,208	3,208	0	3,208	6,912	5,678	2,348	2,433	(736)	2,451	12,369	11,319	3,910	(672)	
المتحدة للتأمين	(0)	0	(0)	0	(0)	0	0	0	(0)	0	(0)	0	0	0	0	(0)	0	0	0	0	0	0	0	0
ميد جلف للتأمين	0	0	0	0	0	0	0	0	0	0	0	0	0	0	0	0	0	0	0	0	0	0	0	0
مصر للتأمين التكافلي	40	16	45	252	60	45	223	26	0	0	0	0	0	2,359	1,502	1,001	1,710	7	3	2,537	4,295	(326)	(171)	
ثروة للتأمين	0	24	0	303	0	48	279	5	48	5	48	48	48	745	1,581	763	755	78	11	1,634	2,631	(21)	344	
وطنية للتأمين	0	0	0	0	0	0	0	0	0	0	0	0	0	222	0	0	325	0	0	0	548	0	(288)	
مدى للتأمين	0	0	0	133	0	0	133	0	27	0	27	0	27	1,035	0	0	2,143	0	13	0	3,352	0	28	
اجمالي القطاع الخاص	38,786	45,197	103,463	90,072	76,244	88,708	52,614	59,953	44,671	51,553	44,671	41,565	44,671	178,632	157,891	90,210	99,657	33,472	47,383	358,034	371,815	91,943	120,282	
اجمالي السوق	153,799	130,411	665,821	680,191	658,995	672,949	174,995	123,283	316,417	365,016	316,417	312,573	316,417	289,708	288,620	156,241	170,072	33,574	47,453	658,361	678,075	269,778	272,534	

المصرفيات (بنوك)

جدول (9/4/2)

بـالـآلـف جـنـهـ

الشركات	صافي التعويضات		مخصص التعويضات		مخصص التعويضات		التعويضات التحصيلية		مخصص التقلبات العكسية		مخصص التقلبات العكسية		العمولات وتكاليف الإنتاج		المصرفيات العمومية والإدارية		المصرفيات الأخرى		اجمالي المصرفيات		فائض / عجز النشاط التأميني	
	2021/2020	2020/2019	2021/2020	2020/2019	2021/2020	2020/2019	2021/2020	2020/2019	2021/2020	2020/2019	2021/2020	2020/2019	2021/2020	2020/2019	2021/2020	2020/2019	2021/2020	2020/2019	2021/2020	2020/2019	2021/2020	2020/2019
مصر للتأمين	246,136	273,582	1,280,032	999,672	1,018,696	1,260,216	507,472	13,038	475,703	673,352	475,703	151,681	152,250	78,420	79,616	2,628	19,222	740,201	461,775	248,549	363,362	
اجمالي القطاع العام	246,136	273,582	1,280,032	999,672	1,018,696	1,260,216	507,472	13,038	475,703	673,352	475,703	151,681	152,250	78,420	79,616	2,628	19,222	740,201	461,775	248,549	363,362	
قناة السويس للتأمين	0	0	0	0	0	0	0	0	0	0	0	0	0	0	0	0	0	0	0	0	0	
المهندس للتأمين	0	0	0	0	0	0	0	0	0	0	0	0	0	0	0	0	0	0	0	0	0	
الثلثا للتأمين	0	0	0	0	0	0	0	0	0	0	0	0	0	0	0	0	0	0	0	0	0	
AIG للتأمين	0	0	0	0	0	0	0	0	0	0	0	0	0	0	0	0	0	0	0	0	0	
جي اي جي للتأمين	0	0	47	500	0	47	47	453	289	500	289	289	289	2,050	2,965	6	94	5,428	7,617	1,383	2,832	
المصرية لضمان الصادرات	0	0	0	0	0	0	0	0	0	0	0	0	0	0	0	0	0	0	0	0	0	
الجمعية المصرية للتأمين التعاوني	0	0	0	0	0	0	0	0	0	0	0	0	0	0	0	0	0	0	0	0	0	
تشيب للتأمين	0	0	0	0	0	0	0	0	270	270	270	270	270	0	0	0	0	0	0	57	62	
رويال للتأمين	0	0	0	0	0	0	0	0	0	0	0	0	0	0	0	0	0	0	0	0	0	
الفيانز للتأمين - مصر	0	0	0	0	0	0	0	0	0	0	0	0	0	0	0	0	0	0	0	0	0	
بيت التأمين المصري السعودي	0	0	0	0	0	0	0	0	0	0	0	0	0	0	0	0	0	0	0	0	0	
بوا ايجيبت	0	0	0	0	0	0	0	0	0	0	0	0	0	0	0	0	0	0	0	0	0	
المصرية للتأمين التكافلي	550	1,763	700	1,763	2,443	1,763	680	513	1,091	1,091	78	1,091	10,339	4,810	3,980	220	3,838	15,702	16,467	1,622	(14,536)	
وثاق للتأمين التكافلي	0	0	0	0	0	0	0	0	0	0	0	0	0	0	0	0	0	0	0	0	0	
أروب لتأمينات الممتلكات	0	0	0	0	0	0	0	0	0	0	0	0	0	0	0	0	0	0	0	0	0	
اسكان للتأمين	0	0	0	0	0	0	0	0	0	0	0	0	0	0	0	0	0	0	0	0	0	
طوكيو مارين جينرال - تكافل	0	0	0	0	0	0	0	0	0	0	0	0	0	0	0	0	0	0	0	0	0	
أورينت للتأمين التكافلي - ممتلكات	0	0	0	0	0	0	0	0	0	0	0	0	121	7	0	0	0	2,825	3,585	(903)	(2,319)	
أمسا للتأمين	0	0	0	0	0	0	0	0	0	0	0	0	0	0	0	0	0	0	0	0	0	
المتحدة للتأمين	0	0	0	0	0	0	0	0	0	0	0	0	0	0	0	0	0	0	0	0	0	
ميد جلف للتأمين	0	0	0	0	0	0	0	0	0	0	0	0	0	0	0	0	0	0	0	0	0	
مصر للتأمين التكافلي	0	0	0	0	0	0	0	0	0	0	0	0	0	0	0	0	0	0	0	0	0	
ثروة للتأمين	0	0	0	0	0	0	0	0	0	0	0	0	0	0	0	0	0	0	0	0	0	
وطنية للتأمين	0	0	0	0	0	0	0	0	0	0	0	0	0	0	0	0	0	0	0	0	0	
مدى للتأمين	0	0	0	0	0	0	0	0	0	0	0	0	0	0	0	0	0	0	0	0	0	
اجمالي القطاع الخاص	0	550	1,810	1,201	2,443	1,810	623	19	1,650	1,650	637	1,861	165,427	85,280	86,561	3,044	7,395	23,954	27,669	2,160	(13,962)	
اجمالي السوق	246,136	274,132	1,281,842	1,000,872	1,021,139	1,262,026	506,838	12,979	477,353	675,213	476,340	151,681	165,427	85,280	86,561	5,671	26,617	764,155	489,444	250,709	349,400	

المصرفيات (هوامد)

جدول (10/4/2)

بإلاف جنيه

الشركات	صافي التعويضات		مخصص التعويضات تحت التسوية اول العدة		مخصص التعويضات تحت التسوية اول العدة		التعويضات التحميلية		مخصص التقلبات العكسية اخر العدة		مخصص التقلبات العكسية اول العدة		العصوات وتكاليف الانتاج		المصرفيات العمومية والادارية		المصرفيات الاخرى		اجمالي المصرفيات		فائض / عجز النشاط التاميني		
	2021/2020	2020/2019	2021/2020	2020/2019	2021/2020	2020/2019	2021/2020	2020/2019	2021/2020	2020/2019	2021/2020	2020/2019	2021/2020	2020/2019	2021/2020	2020/2019	2021/2020	2020/2019	2021/2020	2020/2019	2021/2020	2020/2019	
مصر للتأمين	316,341	249,923	519,287	519,287	595,427	519,287	475,065	517,490	394,278	294,146	524,800	524,797	524,797	524,797	524,797	524,797	524,797	524,797	524,797	524,797	524,797	524,797	524,797
اجمالي القطاع العام	316,341	249,923	519,287	519,287	595,427	519,287	475,065	517,490	394,278	294,146	524,800	524,797	524,797	524,797	524,797	524,797	524,797	524,797	524,797	524,797	524,797	524,797	524,797
قناة السويس للتأمين	17,914	17,914	45,577	45,577	49,922	49,922	49,974	49,922	35,722	35,722	49,922	49,922	45,629	32,113	32,113	45,629	32,113	32,113	32,113	32,113	32,113	32,113	32,113
المهندسين للتأمين	2,375	2,375	9,941	9,941	24,957	24,957	28,881	24,983	18,106	18,106	24,983	18,139	13,839	9,227	9,227	13,839	9,227	9,227	9,227	9,227	9,227	9,227	9,227
الدلتا للتأمين	2,667	2,667	1,508	1,508	12,930	12,930	15,634	12,929	13,271	13,271	15,634	14,399	4,213	2,326	2,326	4,213	2,326	2,326	2,326	2,326	2,326	2,326	2,326
التأمين AIG	9,738	9,738	9,860	9,860	24,716	24,716	13,653	12,929	24,716	24,716	13,653	17,698	(1,203)	13,301	13,301	17,698	13,301	13,301	13,301	13,301	13,301	13,301	13,301
جي اي جي للتأمين	8,328	8,328	6,305	6,305	28,193	28,193	25,622	27,976	28,193	28,193	25,622	19,573	3,734	8,545	8,545	19,573	8,545	8,545	8,545	8,545	8,545	8,545	8,545
المصرية لضمان الصادرات	171	171	617	617	4,983	4,983	2,341	3,798	4,983	4,983	2,341	2,645	(2,026)	1,357	1,357	2,645	1,357	1,357	1,357	1,357	1,357	1,357	1,357
الجمعية المصرية للتأمين التعاوني	14,981	14,981	14,955	14,955	63,810	63,810	78,772	74,361	63,953	63,953	78,772	28,559	4,430	29,775	29,775	28,559	4,430	4,430	4,430	4,430	4,430	4,430	4,430
تشيب للتأمين	12	12	27	27	1,191	1,191	1,217	1,191	2,121	2,121	1,191	2,262	53	(918)	1,191	2,334	1,191	1,191	1,191	1,191	1,191	1,191	1,191
رويال للتأمين	2,257	2,257	2,790	2,790	17,043	17,043	17,718	17,043	17,043	17,043	17,043	17,618	3,465	1,682	1,682	17,618	1,682	1,682	1,682	1,682	1,682	1,682	1,682
البيانات للتأمين - مصر	6,342	6,342	7,481	7,481	88,054	88,054	88,226	83,372	89,189	89,189	88,226	33,492	6,519	11,024	11,024	33,492	6,519	6,519	6,519	6,519	6,519	6,519	6,519
بيت التأمين المصري السعودي	2,172	2,172	1,006	1,006	10,328	10,328	15,494	10,328	11,377	11,377	15,494	13,884	6,172	1,123	1,123	13,884	6,172	6,172	6,172	6,172	6,172	6,172	6,172
بوبا ايجيبت	0	0	0	0	0	0	0	0	0	0	0	0	0	0	0	0	0	0	0	0	0	0	0
المصرية للتأمين الكفافي ممتلكات	41,933	41,933	193,084	193,084	611,717	611,717	552,966	436,835	611,717	611,717	552,966	16,178	134,333	216,815	216,815	16,178	134,333	134,333	134,333	134,333	134,333	134,333	134,333
وثاقى للتأمين الكفافي	619	619	524	524	5,459	5,459	6,266	5,459	5,459	5,459	6,266	5,459	1,331	1,559	1,559	5,459	1,331	1,331	1,331	1,331	1,331	1,331	1,331
أروب لتأمينات الممتلكات	16	16	62	62	126	126	161	126	136	136	161	126	97	6	6	126	97	97	97	97	97	97	97
اسكان للتأمين	10,394	10,394	11,344	11,344	19,371	19,371	24,230	14,861	19,371	19,371	24,230	4,672	6,069	4,672	4,672	4,672	6,069	6,069	6,069	6,069	6,069	6,069	6,069
طريقو مارين جينرال - تكافل	501	501	345	345	2,954	2,954	3,217	3,137	2,954	2,954	3,217	1,762	608	319	319	1,762	608	608	608	608	608	608	608
أورينت للتأمين الكفافي - ممتلكات	734	734	1,328	1,328	4,963	4,963	4,745	4,183	4,963	4,963	4,745	4,963	1,109	1,514	1,514	4,963	1,109	1,109	1,109	1,109	1,109	1,109	1,109
أبسا للتأمين	3,490	3,490	4,198	4,198	18,519	18,519	13,555	15,265	18,519	18,519	13,555	3,985	(766)	6,745	6,745	3,985	6,745	6,745	6,745	6,745	6,745	6,745	6,745
المتحدة للتأمين	(0)	(0)	0	0	0	0	0	0	0	0	0	0	0	0	0	0	0	0	0	0	0	0	0
ميد جلف للتأمين	0	0	0	0	0	0	0	0	0	0	0	0	0	0	0	0	0	0	0	0	0	0	0
مصر للتأمين الكفافي	7,566	7,566	3,099	3,099	4,106	4,106	4,397	4,106	2,191	2,191	4,397	0	3,391	9,480	9,480	0	3,391	3,391	3,391	3,391	3,391	3,391	3,391
ثروة للتأمين	18	18	30	30	401	401	924	401	0	0	924	0	553	419	419	0	553	553	553	553	553	553	553
وطنية للتأمين	0	0	201	201	0	0	152	0	0	0	152	0	353	0	0	0	353	353	353	353	353	353	353
مدى للتأمين	0	0	0	0	7	7	0	0	0	0	7	0	7	0	0	0	7	7	7	7	7	7	7
اجمالي القطاع الخاص	132,228	132,228	314,281	314,281	993,744	993,744	948,153	790,001	995,046	995,046	790,001	285,574	267,389	335,970	335,970	285,574	267,389	267,389	267,389	267,389	267,389	267,389	267,389
اجمالي السوق	382,151	382,151	630,622	630,622	1,513,031	1,513,031	1,543,581	1,265,066	1,512,536	1,512,536	1,265,066	804,872	661,667	630,117	630,117	804,872	661,667	661,667	661,667	661,667	661,667	661,667	661,667

المصرفيات (طبي)

جدول (11/4/2)

بالآلاف جنيه

الشركات	صافي التعويضات		مخصص التعويضات تحت التصفية آخر العدة		مخصص التعويضات تحت التصفية اول العدة		التعويضات التحميلية		مخصص التقلبات العكسية آخر العدة		مخصص التقلبات العكسية اول العدة		العوامل وتكاليف الانتاج		المصرفيات العمومية والادارية		المصرفيات الاخرى		اجمالي المصرفيات		فائض / عجز النشاط التاميني	
	2021/2020	2020/2019	2021/2020	2020/2019	2021/2020	2020/2019	2021/2020	2020/2019	2021/2020	2020/2019	2021/2020	2020/2019	2021/2020	2020/2019	2021/2020	2020/2019	2021/2020	2020/2019	2021/2020	2020/2019	2021/2020	2020/2019
مصر للتأمين	461,640	502,806	73,349	93,128	47,566	73,223	487,423	522,711	16,984	16,984	16,984	16,984	38,327	32,402	66,706	71,263	22	32	592,488	626,398	(3,030)	(50,644)
اجمالي القطاع العام	461,640	502,806	73,349	93,128	47,566	73,223	487,423	522,711	16,984	16,984	16,984	16,984	38,327	32,402	66,706	71,263	22	32	592,488	626,398	(3,030)	(50,644)
قناة السويس للتأمين	10,756	9,052	4,839	5,907	4,298	4,839	11,297	10,121	4,425	4,425	4,945	1,117	3,124	380	5,964	6,412	15	1,651	23,709	19,082	6,001	3,374
المهندس للتأمين	12,940	15,361	4,338	5,799	3,578	4,338	13,700	16,822	408	408	408	408	4,054	4,778	4,934	4,934	2,086	5	24,044	26,538	(1,017)	3,004
الدلتا للتأمين	47,579	93,732	18,471	5,944	10,798	18,471	55,252	81,206	5,123	5,123	5,123	5,123	8,638	8,855	8,536	9,854	133	(15)	72,558	99,900	14,407	19,803
AIG للتأمين	0	0	0	0	0	0	0	0	0	0	0	0	0	0	0	0	0	0	0	0	0	0
جي اي جي للتأمين	39,482	61,696	4,329	8,274	3,776	4,329	40,035	65,641	94	94	94	94	10,339	15,630	8,919	12,258	2,751	4,388	62,043	97,916	3,201	23,277
المصرية لضمان الصافرات	0	0	0	0	0	0	0	0	0	0	0	0	0	0	0	0	0	0	0	0	0	0
الجمعية المصرية للتأمين التعاوني	1,836	159	9,148	9,138	10,125	9,148	859	149	0	0	0	0	0	0	4	4	0	0	862	153	948	1,555
تشب للتأمين	0	0	0	0	0	0	0	0	0	0	0	0	0	0	0	0	0	0	0	0	0	0
رويال للتأمين	13,995	18,433	9,255	12,912	4,213	9,255	19,038	22,090	1,276	1,276	1,276	1,276	21,871	26,643	25,115	26,154	242	500	66,266	75,387	(10,205)	(9,285)
البيانات للتأمين - مصر	75,056	103,956	16,620	24,403	9,955	16,620	81,721	111,006	30	30	30	30	41,840	62,391	8,858	20,218	1,169	0	133,587	193,615	26,278	50,117
بيت التأمين المصري السعودي	54,041	59,662	6,652	12,723	5,846	6,652	54,846	65,734	5,846	5,846	5,846	5,846	8,352	5,604	5,253	6,380	352	705	68,803	78,423	8,797	(8,723)
بويا ايجيبت	248,154	247,159	79,435	108,321	74,085	79,435	253,505	276,045	75,108	75,108	75,108	67,418	314,489	232,819	58,824	61,052	(5,804)	17,588	547,033	669,173	126,831	67,523
المصرية للتأمين التكافلي ممتلكات	11,578	25,894	5,208	8,897	1,643	5,208	15,143	29,582	31	31	31	31	8,130	4,773	2,189	3,075	280	2,379	25,742	39,809	1,233	(3,295)
وثاق للتأمين التكافلي	57,881	88,704	15,019	19,635	13,109	15,019	59,792	93,320	83	83	83	83	13,915	15,876	5,941	7,440	650	1,246	80,298	117,882	11,621	456
أروب للتأمينات الممتلكات	28,910	29,586	5,213	7,669	10,354	5,213	23,770	32,041	5,213	5,213	7,669	5,213	17,144	14,292	12,549	13,136	401	608	58,945	62,533	8,587	9,303
اسكان للتأمين	1,133	433	376	285	2,791	376	(1,282)	343	63	63	68	63	36	(15)	395	45	(680)	12	(1,582)	440	1,860	139
طوكيو مارين جينرال - تكافل	3,222	5,090	4,280	2,537	1,285	4,280	6,217	3,347	584	584	584	730	3,165	4,305	0	0	0	3,958	13,194	12,712	(3,116)	(428)
أورينث للتأمين التكافلي - ممتلكات	50,206	56,430	10,180	20,550	6,510	10,180	53,876	66,800	121	121	121	121	41,751	67,399	0	0	0	56,036	91,987	226,187	(24,134)	(51,927)
أعسا للتأمين	782,340	1,291,620	182,504	121,896	119,221	182,504	845,623	1,231,012	0	0	0	0	137,060	131,299	19,002	23,184	14,703	8,233	1,016,388	1,393,728	111,504	(151,525)
المحددة للتأمين	(0)	0	(0)	0	(0)	0	0	0	(0)	(0)	(0)	(0)	0	(0)	0	0	0	0	0	0	0	0
ميد جلف للتأمين	0	0	0	0	0	0	0	0	0	0	0	0	0	0	0	0	0	0	0	0	0	0
مصر للتأمين التكافلي	0	0	0	0	0	0	0	0	0	0	0	0	0	0	0	0	0	0	0	0	4	0
ثروة للتأمين	0	0	0	0	0	0	0	0	0	0	0	0	0	0	0	0	0	0	0	0	0	0
وطنية للتأمين	0	280	0	186	0	0	0	466	0	0	0	0	208	0	971	0	0	156	0	1,801	0	(452)
منى للتأمين	0	2,816	0	3,197	0	0	0	6,013	0	0	0	0	2,207	0	4,644	0	0	1,131	0	13,995	0	(298)
اجمالي القطاع الخاص	1,439,111	2,110,066	375,868	378,272	281,586	376,601	1,533,393	2,111,737	98,406	101,386	98,406	98,406	679,164	552,185	165,751	199,760	76,292	135,633	2,343,552	3,129,274	282,798	(47,379)
اجمالي السوق	1,900,751	2,612,872	449,217	471,400	329,152	449,824	2,020,816	2,634,448	115,390	118,370	115,390	115,390	711,566	590,512	232,457	271,023	76,324	135,655	2,936,040	3,755,672	279,768	(98,023)

## الفصل الثالث

## الاستثمارات

استثمارات شركات التأمين وإعادة التأمين

جدول (1/3)

بالآلاف جنيه		استثمارات مخصصة لحقوق حملة الوثائق							
إجمالي الاستثمارات		الاستثمارات الحرة		تأمينات الأشخاص وتكوين				البيان	
2021/2020	2020/2019	2021/2020	2020/2019	2021/2020	2020/2019	2021/2020	2020/2019		
33180014	28345967	15958507	5808223	17221507	22537744	-	-	مصر للتأمين	
37086104	27970316	5329978	3917055	-	-	31756127	24053261	مصر لتأمينات الحياة	
70266118	56316283	21288485	9725278	17221507	22537744	31756127	24053261	قطاع الأعمال العام	
1359671	1214309	273968	290303	1085703	924006	-	-	قناة السويس للتأمين	
825464	828221	117195	124806	708269	703415	-	-	المهندس للتأمين	
975148	829555	157993	214555	817155	615001	-	-	الدلتا للتأمين	
760161	702203	405008	355237	355152	346965	-	-	AIG للتأمين	
1366206	1187212	144617	103356	1221589	1083855	-	-	جي اي جي للتأمين	
7197441	6113193	4844604	3622401	-	-	2352837	2490792	ميتلايف لتأمينات الحياة	
513137	474256	457872	430451	55265	43805	-	-	المصرية لضمان الصادرات	
577947	440299	140112	158381	437836	281918	-	-	الجمعية المصرية للتأمين التعاوني	
9220993	7904355	8526257	7649165	-	-	694736	255190	أكسا حياة	
313233	333444	183851	96110	129382	237335	-	-	تشيب للتأمين	
1033696	928458	84633	74542	949063	853916	-	-	رويال للتأمين	
1468918	1283735	452659	268463	1016259	1015272	-	-	الليانز للتأمين - مصر	
14927580	11941197	7846216	5053711	-	-	7081364	6887486	الليانز لتأمينات الحياة - مصر	
834580	729465	487907	387692	346673	341773	-	-	بيت التأمين المصري السعودي	
4564072	3665987	4293034	3416652	-	-	271039	249335	كيو ان بي لتأمينات الحياة	
712654	653748	155725	147798	-	-	556929	505950	تشيب لتأمينات الحياة	
1007421	855702	31456	137579	975965	718123	-	-	بوبا ايجيبت	
2156541	1808954	466389	225489	1690152	1583464	-	-	المصرية للتأمين التكافلي ممتلكات	
1142221	723030	1074451	663015	-	-	67770	60015	المصرية للتأمين التكافلي حياة	
891448	786295	340010	316295	551438	470000	-	-	وثاق للتأمين التكافلي	
232374	199191	70566	76209	-	-	161808	122982	أروب للتأمين على الحياة	
409303	360694	219767	184384	189536	176310	-	-	أروب لتأمينات الممتلكات	
422576	381054	64578	24531	357998	356523	-	-	اسكان للتأمين	
172560	117646	106662	81441	-	-	65898	36205	اللبنانية السويسرية للتكافل العائلي	
191580	219787	61427	99698	-	-	130153	120089	شركة كاف لتأمينات الحياة تكافل (طوكيو مارين فاملي تكافل سابقاً)	
392103	352105	116881	110338	275222	241767	-	-	طوكيو مارين جينرال تكافل	
1356989	1180573	488373	387826	868616	792747	-	-	أورينت للتأمين التكافلي	
1432935	1344342	7454	5124	-	-	1425481	1339218	قناة السويس لتأمينات الحياة	
1538925	1352478	240889	172536	-	-	1298036	1179942	الدلتا لتأمينات الحياة	
1030525	1006442	9828	3963	-	-	1020697	1002479	المهندس لتأمينات الحياة	
918035	784366	6380	9180	911655	775186	-	-	أكسا للتأمين	
-	-	-	-	-	-	-	-	المتحدة للتأمين	
282091	219934	97787	117333	-	-	184304	102601	المصرية الإماراتية للتأمين التكافلي	
-	-	-	-	-	-	-	-	ميد جلف للتأمين	
245305	207672	92730	94454	152576	113218	-	-	مصر للتأمين التكافلي	
251921	172682	78343	159582	173578	13100	-	-	ثروة للتأمين	
95343	105486	67338	77642	28005	-	-	27844	ثروة لتأمينات الحياة	
95808	-	80557	-	15252	-	-	-	وطنية للتأمين	
161578	-	93312	-	68266	-	-	-	مدى للتأمين	
121784	-	121784	-	-	-	-	-	الوفاء لتأمينات الحياة	
61200269	51408070	32508610	25340243	13380607	11687699	15311052	14380128	القطاع الخاص	
131466388	107724353	53797095	35065521	30602114	34225443	47067179	38433389	إجمالي السوق	

إستثمارات شركات التأمين وإعادة التأمين موزعا على قنوات الإستثمار

اجمالي شركات التأمين

جدول ( 2 / 3 )

بالآلاف جنيه

اجمالي الإستثمارات		الإستثمارات الحرة		إستثمارات مخصصة لحقوق حملة الوثائق				البيان
2021/2020	2020/2019	2021/2020	2020/2019	تأمينات المسئوليات	تأمينات الممتلكات والمسئوليات	تأمينات الأشخاص وتكوين الأموال	2021/2020	2020/2019
161786	161786	69645	69645	952	952	91190	91190	91190
332913	178945	252445	99115	60700	60158	19769	19672	19672
12496	117511	11954	117511	542	-	-	-	-
507196	458242	334044	286270	62193	61110	110958	110862	110862
54002	43452	38555	30284	10507	8471	4940	4697	4697
292	-	292	-	-	-	-	-	-
452902	414790	295196	255986	51687	52640	106018	106164	106164
<b>الصافي</b>								
<b>الأصول المالية</b>								
23295487	17940161	4981295	3910316	2598624	2027435	15715567	12002410	12002410
-	-	-	-	-	-	-	-	-
2802630	1080118	2781837	487235	-	573004	20793	19879	19879
7130453	3838087	4166060	187894	-	2766497	2964393	883696	883696
410918	257709	352007	202290	47791	44319	11120	11100	11100
4177533	3316317	3332728	619230	-	2185287	844805	511799	511799
14521534	8492230	10632633	1496650	47791	5569106	3841111	1426474	1426474
<b>الصافي</b>								
9640327	9096334	884951	3842824	8263896	2955245	491481	2298264	2298264
14898961	6446240	2781741	197381	1156551	1005534	10960669	5243326	5243326
395514	977852	229803	816455	48480	48843	117230	112554	112554
24934802	16520426	3896494	4856660	9468928	4009622	11569380	7654144	7654144
<b>الصافي</b>								
14482952	8884760	3681685	1173100	6387916	4772622	4413350	2939038	2939038
360514	174293	-	-	360514	174293	-	-	-
10449845	15710936	548413	992762	4644638	6901736	5256794	7816438	7816438
2049408	1925061	1346616	-	702792	1925061	-	-	-
27342718	26695050	5576714	2165862	12095860	13773712	9670145	10755476	10755476
20090550	15901272	19962269	15767105	-	-	128280	134168	134168
208380	208380	175380	175380	33000	33000	-	-	-
110393471	85757520	45224785	28371972	24244203	25412875	40924483	31972672	31972672
<b>صافي الأصول المالية</b>								
850344	789235	8965	6808	-	-	841379	782427	782427
13	13	13	13	-	-	-	-	-
147382	125782	147382	125782	-	-	-	-	-
997738	915030	156359	132603	-	-	841379	782427	782427
14206	14206	14206	14206	-	-	-	-	-
983532	900824	142153	118397	-	-	841379	782427	782427
<b>الصافي</b>								
<b>الأوعية الإذخارية بالبنوك</b>								
8857891	7357465	3974620	2450374	879856	733494	4003416	4173597	4173597
9230725	11600856	3873923	3629833	5330589	7919879	26213	51145	51145
1547867	1692898	286417	238959	95780	106555	1165670	1347383	1347383
19636483	20651219	8134960	6319166	6306224	8759928	5195298	5572125	5572125
131466388	107724353	53797095	35065521	30602114	34225443	47067179	38433389	38433389
<b>صافي الإستثمارات</b>								



بالالف جنيه

اجمالي الاستثمارات		الاستثمارات الحرة		استثمارات مخصصة لحقوق حملة الوثائق				البيان	
2021/2020	2020/2019	2021/2020	2020/2019	تأمينات الممتلكات والمستوفيات		تأمينات الأشخاص وتكوين الأموال			
91190	91190	-	-	-	-	91190	91190	الاستثمارات العقارية	اراضي فضاء
13316	13219	-	-	-	-	13316	13219		عقارات مبنية
-	-	-	-	-	-	-	-		مشروعات وانشاءات تحت التنفيذ
104505	104409	-	-	-	-	104505	104409	الإجمالي	
3970	3830	-	-	-	-	3970	3830		مجمع الاهلاك
-	-	-	-	-	-	-	-		مجمع خسائر الاضمحلال
100536	100578	-	-	-	-	100536	100578	الصافي	
15035628	11352987	20172	20172	-	-	15015456	11332814	الأصول المالية	أذون خزينة واوراق حكومية اخرى قابلة للخصم
-	-	-	-	-	-	-	-		أذون خزينة مباحة مع التعهد بإعادة الشراء
1166281	135116	1166281	135116	-	-	-	-		أصول مالية مبنية بالقيمة العادلة من خلال الارياح والخسائر
2316602	207606	-	-	-	-	2316602	207606		اسهم
13039	-	13039	-	-	-	-	-		سندات غير حكومية
773677	995378	58720	568855	-	-	714957	426524		وثائق صناديق الاستثمار
4269600	1338100	1238041	703970	-	-	3031559	634130		أخرى
533383	3983775	52206	1701877	-	-	481177	2281898	الصافي	الاصول المالية المتاحة للبيع
7767510	-	2305772	-	-	-	5461737	-		اسهم
130650	731729	13420	619174	-	-	117230	112554		سندات غير حكومية
8431543	4715503	2371399	2321051	-	-	6060144	2394452		وثائق صناديق الاستثمار
-	-	-	-	-	-	-	-	الصافي	استثمارات مالية محتفظ بها حتي تاريخ الاستحقاق
-	-	-	-	-	-	-	-		سندات وأذون خزينة
2600000	4400000	-	-	-	-	2600000	4400000		وثائق صناديق الاستثمار
2600000	4400000	-	-	-	-	2600000	4400000		شهادات استثمار
7204	25647	-	-	-	-	7204	25647	الصافي	محافظ مالية مرتبطة بوحدات استثمار
-	-	-	-	-	-	-	-		استثمارات في شركات شقيقة وشركات تابعة
30343975	21832237	3629612	3045193	-	-	26714363	18787043	صافي الأصول المالية	
559421	491073	-	-	-	-	559421	491073	القروض والمديونيات	بضمان وثائق تأمينات الأشخاص وتكوين الأموال
-	-	-	-	-	-	-	-		بضمان رهون عقارية
-	-	-	-	-	-	-	-		بضمانات أخرى
559421	491073	-	-	-	-	559421	491073	الإجمالي	
-	-	-	-	-	-	-	-		مخصص القروض
559421	491073	-	-	-	-	559421	491073	الصافي	
4952649	4225089	1700366	869523	-	-	3252283	3355566	الالوعية الادخارية بالبنوك	ودائع بالبنوك المحلية
-	-	-	-	-	-	-	-		ودائع بالبنوك الاجنبية
1129524	1321339	-	2339	-	-	1129524	1319001		شهادات الادخار
6082173	5546429	1700366	871862	-	-	4381807	4674567	الإجمالي	
37086104	27970316	5329978	3917055	-	-	31756127	24053261	صافي الاستثمارات	

بالآلاف جنيه

اجمالي الاستثمارات		الاستثمارات الحرة		استثمارات مخصصة لحقوق حملة الوثائق				البيان
2021/2020	2020/2019	2021/2020	2020/2019	تأمينات المتكاثرات والمسئوليات		تأمينات الأشخاص وتكوين الأموال		
2021/2020	2020/2019	2021/2020	2020/2019	2021/2020	2020/2019	2021/2020	2020/2019	
								الاستثمارات العقارية
-	-	-	-	-	-	-	-	اراضي فضلاء
42900	42359	5219	5219	37681	37140	-	-	عقارات مبنية
-	10345	-	10345	-	-	-	-	مشروعات وانشاءات تحت التنفيذ
42900	52704	5219	15565	37681	37140	-	-	<b>الإجمالي</b>
2942	2247	190	106	2752	2141	-	-	مجمع الأهلاك
-	-	-	-	-	-	-	-	مجمع خسائر الاضمحلال
39958	50457	5029	15459	34929	34998	-	-	الصافي
								الأصول المالية
58579	26193	-	-	58579	26193	-	-	أذون خزنة واوراق حكومية اخرى قابلة للتخصم
-	-	-	-	-	-	-	-	أذون خزنة مباحة مع التعهد بإعادة الشراء
1677	1490	1677	1490	-	-	-	-	أصول مالية مبنية بالقيمة العادلة من خلال الاريح والخسائر
-	-	-	-	-	-	-	-	اسهم
-	-	-	-	-	-	-	-	سندات غير حكومية
-	-	-	-	-	-	-	-	وثائق صناديق الاستثمار
-	-	-	-	-	-	-	-	أخرى
1677	1490	1677	1490	-	-	-	-	الصافي
								الأصول المالية المتاحة للبيع
43950	48444	-	-	43950	48444	-	-	اسهم
-	-	-	-	-	-	-	-	سندات غير حكومية
-	-	-	-	-	-	-	-	وثائق صناديق الاستثمار
43950	48444	-	-	43950	48444	-	-	الصافي
								استثمارات مالية محتفظ بها حتى تاريخ الاستحقاق
304423	189574	-	-	304423	189574	-	-	سندات وأذون خزنة
-	-	-	-	-	-	-	-	وثائق صناديق الاستثمار
159000	269000	-	-	159000	269000	-	-	شهادات استثمار
463423	458574	-	-	463423	458574	-	-	الصافي
80000	80000	63000	63000	17000	17000	-	-	استثمارات في شركات شقيقة وشركات تابعة
647630	614702	64677	64490	582953	550211	-	-	صافي الأصول المالية
								القروض والمديونيات
-	-	-	-	-	-	-	-	بضمان وثائق تأمينات الاشخاص وتكوين الاموال
-	-	-	-	-	-	-	-	بضمان رهون عقارية
-	-	-	-	-	-	-	-	بضمانات اخرى
-	-	-	-	-	-	-	-	الإجمالي
-	-	-	-	-	-	-	-	مخصص القروض
-	-	-	-	-	-	-	-	الصافي
								الادعية الادخارية بالبنوك
539938	465194	72116	126398	467821	338797	-	-	ودائع بالبنوك المحلية
-	-	-	-	-	-	-	-	ودائع بالبنوك الاجنبية
132145	83956	132145	83956	-	-	-	-	شهادات الادخار
672083	549150	204262	210354	467821	338797	-	-	الإجمالي
1359671	1214309	273968	290303	1085703	924006	-	-	صافي الإستثمارات



بالآلاف جنيه

إجمالي الاستثمارات		الاستثمارات الحرة		استثمارات مخصصة لحقوق حملة الوثائق				البيان
2021/2020	2020/2019	2021/2020	2020/2019	تأمينات الممتلكات والمستوليات		تأمينات الأشخاص وتكوين الأموال		
2021/2020	2020/2019	2021/2020	2020/2019	2021/2020	2020/2019	2021/2020	2020/2019	
-	-	-	-	-	-	-	-	الاستثمارات العقارية
15079	15079	-	-	15079	15079	-	-	أراضي فضاء
4159	-	3617	-	542	-	-	-	عقارات مبنية
19238	15079	3617	-	15621	15079	-	-	مشروعات وإنشاءات تحت التنفيذ
4010	3559	59	-	3951	3559	-	-	الإجمالي
-	-	-	-	-	-	-	-	مجمع الاهلاك
15228	11520	3558	-	11670	11520	-	-	مجمع خسائر الاضمحلال
-	-	-	-	-	-	-	-	الصافي
-	-	-	-	-	-	-	-	الأصول المالية
-	-	-	-	-	-	-	-	أذون خزنة وأوراق حكومية اخرى قابلة للخصم
-	-	-	-	-	-	-	-	أذون خزنة مبيعة مع التعهد بإعادة الشراء
-	-	-	-	-	-	-	-	أصول مالية مبيعة بالقيمة العادلة من خلال الأرباح والخسائر
-	-	-	-	-	-	-	-	اسهم
-	-	-	-	-	-	-	-	سندات غير حكومية
-	-	-	-	-	-	-	-	وثائق صناديق الاستثمار
-	-	-	-	-	-	-	-	أخرى
-	-	-	-	-	-	-	-	الصافي
6625	7732	2226	3334	4398	4398	-	-	الأصول المالية المتاحة للبيع
-	-	-	-	-	-	-	-	اسهم
-	-	-	-	-	-	-	-	سندات غير حكومية
-	-	-	-	-	-	-	-	وثائق صناديق الاستثمار
6625	7732	2226	3334	4398	4398	-	-	الصافي
150063	76408	-	-	150063	76408	-	-	استثمارات مالية محتفظ بها حتى تاريخ الاستحقاق
52514	53293	-	-	52514	53293	-	-	سندات وأذون خزنة
468533	536527	-	-	468533	536527	-	-	وثائق صناديق الاستثمار
671110	666229	-	-	671110	666229	-	-	شهادات استثمار
59940	59940	44940	44940	15000	15000	-	-	الصافي
737674	733900	47166	48274	690508	685627	-	-	استثمارات في شركات شقيقة وشركات تابعة
-	-	-	-	-	-	-	-	صافي الأصول المالية
-	-	-	-	-	-	-	-	القروض والمديونيات
-	-	-	-	-	-	-	-	بضمان وثائق تأمينات الأشخاص وتكوين الأموال
-	-	-	-	-	-	-	-	بضمان رهون عقارية
-	-	-	-	-	-	-	-	بضمانات اخرى
-	-	-	-	-	-	-	-	الإجمالي
-	-	-	-	-	-	-	-	مخصص القروض
-	-	-	-	-	-	-	-	الصافي
52843	57589	52843	57589	-	-	-	-	اللاعبة الادخارية بالبنوك
19718	25212	13627	18944	6091	6268	-	-	ودائع بالبنوك المحلية
-	-	-	-	-	-	-	-	ودائع بالبنوك الاجنبية
-	-	-	-	-	-	-	-	شهادات الادخار
72562	82800	66471	76532	6091	6268	-	-	الإجمالي
825464	828221	117195	124806	708269	703415	-	-	صافي الإستثمارات

الدلتا للتأمين  
جدول (5 / 2 / 3)

بالالف جنيه

اجمالي الاستثمارات		الاستثمارات الحرة		استثمارات مخصصة لحقوق حملة الوثائق				البيان	
2021/2020	2020/2019	2021/2020	2020/2019	تأمينات الممتلكات والمسئوليات		تأمينات الأشخاص وتكوين الأموال			
2021/2020	2020/2019	2021/2020	2020/2019	2021/2020	2020/2019	2021/2020	2020/2019		
									الاستثمارات العقارية
952	952	-	-	952	952	-	-		اراضي فضاء
16003	16490	9761	10248	6242	6242	-	-		عقارات مبنية
-	-	-	-	-	-	-	-		مشروعات وانشاءات تحت التنفيذ
16955	17442	9761	10248	7194	7194	-	-		الإجمالي
8129	6661	4903	4438	3225	2223	-	-		مجمع الاهلاك
-	-	-	-	-	-	-	-		مجمع خسائر الاضمحلال
8826	10781	4858	5811	3968	4970	-	-		الصافي
									الأصول المالية
37489	34037	37489	34037	-	-	-	-		أذون خزنة وأوراق حكومية اخرى قابلة للخصم
-	-	-	-	-	-	-	-		أذون خزنة مبيعة مع التعهد بإعادة الشراء
204	180	204	-	-	180	-	-		أصول مالية مبنية بالقيمة العادلة من خلال الأرباح والخسائر
-	-	-	-	-	-	-	-		اسهم
-	-	-	-	-	-	-	-		سندات غير حكومية
-	-	-	-	-	-	-	-		وثائق صناديق الاستثمار
-	-	-	-	-	-	-	-		أخرى
204	180	204	-	-	180	-	-		الصافي
									الأصول المالية المتاحة للبيع
-	-	-	-	-	-	-	-		اسهم
-	-	-	-	-	-	-	-		سندات غير حكومية
-	-	-	-	-	-	-	-		وثائق صناديق الاستثمار
-	-	-	-	-	-	-	-		الصافي
281137	1528	-	-	281137	1528	-	-		استثمارات مالية محتفظ بها حتى تاريخ الاستحقاق
-	-	-	-	-	-	-	-		سندات وأذون خزنة
524800	597800	-	-	524800	597800	-	-		وثائق صناديق الاستثمار
805937	599328	-	-	805937	599328	-	-		شهادات استثمار
60940	60940	59940	59940	1000	1000	-	-		الصافي
904570	694484	97633	93977	806937	600508	-	-		استثمارات في شركات شقيقة وشركات تابعة
									صافي الأصول المالية
-	-	-	-	-	-	-	-		القروض والمديونيات
-	-	-	-	-	-	-	-		بضمان وثائق تأمينات الاشخاص وتكوين الاموال
-	-	-	-	-	-	-	-		بضمان رهون عقارية
-	-	-	-	-	-	-	-		بضمانات اخرى
-	-	-	-	-	-	-	-		الإجمالي
-	-	-	-	-	-	-	-		مخصص القروض
-	-	-	-	-	-	-	-		الصافي
									الالوعية الادخارية بالبنوك
61752	124290	55503	114767	6249	9523	-	-		ودائع بالبنوك المحلية
-	-	-	-	-	-	-	-		ودائع بالبنوك الاجنبية
-	-	-	-	-	-	-	-		شهادات الادخار
61752	124290	55503	114767	6249	9523	-	-		الإجمالي
975148	829555	157993	214555	817155	615001	-	-		صافي الاستثمارات

إيجيبت للتأمين AIG  
جدول ( 3 / 2 / 6 )

بالالف جنيه		استثمارات مخصصة لحقوق حملة الوثائق				البيان	
اجمالي الاستثمارات		الاستثمارات الحرة		تأمينات الأشخاص وتكوين الأموال		تأمينات الممتلكات والمسئوليات	
2021/2020	2020/2019	2021/2020	2020/2019	2021/2020	2020/2019	2021/2020	2020/2019
<b>الاستثمارات العقارية</b>							
419	419	419	419	-	-	-	-
160	160	160	160	-	-	-	-
-	-	-	-	-	-	-	-
579	579	579	579	-	-	-	-
144	129	144	129	-	-	-	-
-	-	-	-	-	-	-	-
435	449	435	449	-	-	-	-
<b>الأصول المالية</b>							
309992	319355	185871	141849	124120	177505	-	-
-	-	-	-	-	-	-	-
-	-	-	-	-	-	-	-
-	-	-	-	-	-	-	-
-	-	-	-	-	-	-	-
-	-	-	-	-	-	-	-
-	-	-	-	-	-	-	-
741	425	596	280	145	145	-	-
-	-	-	-	-	-	-	-
741	425	596	280	145	145	-	-
66329	-	-	-	66329	-	-	-
-	-	-	-	-	-	-	-
-	-	-	-	-	-	-	-
66329	-	-	-	66329	-	-	-
-	-	-	-	-	-	-	-
377062	319780	186467	142129	190594	177650	-	-
<b>القروض والمديونيات</b>							
-	-	-	-	-	-	-	-
-	-	-	-	-	-	-	-
-	-	-	-	-	-	-	-
-	-	-	-	-	-	-	-
-	-	-	-	-	-	-	-
-	-	-	-	-	-	-	-
-	-	-	-	-	-	-	-
6208	10785	6208	10785	-	-	-	-
376456	371189	211898	201873	164558	169315	-	-
-	-	-	-	-	-	-	-
382664	381974	218106	212658	164558	169315	-	-
760161	702203	405008	355237	355152	346965	-	-

جي اي جي للتأمين  
جدول (3 / 2 / 7)

بالالف جنيه

اجمالي الاستثمارات		الاستثمارات الحرة		استثمارات مخصصة لحقوق حملة الوثائق		تأمينات الأشخاص وتكوين الأموال		تأمينات الممتلكات والمسئوليات		البيان
2021/2020	2020/2019	2021/2020	2020/2019	2021/2020	2020/2019	2021/2020	2020/2019	2021/2020	2020/2019	
-	-	-	-	-	-	-	-	-	-	الاستثمارات العقارية
23889	9220	22191	7522	1698	1698	-	-	-	-	اراضي فضاء
-	-	-	-	-	-	-	-	-	-	عقارات مبنية
23889	9220	22191	7522	1698	1698	-	-	-	-	مشروعات وانشاءات تحت التنفيذ
5813	547	5235	-	578	547	-	-	-	-	الإجمالي
-	-	-	-	-	-	-	-	-	-	مجمع الاهلاك
18076	8673	16956	7522	1120	1151	-	-	-	-	مجمع خسائر الاضمحلال
-	-	-	-	-	-	-	-	-	-	الصافي
283353	395127	-	-	283353	395127	-	-	-	-	الأصول المالية
-	-	-	-	-	-	-	-	-	-	أذون خزنة وأوراق حكومية اخرى قابلة للخصم
102079	79806	102079	79806	-	-	-	-	-	-	أذون خزنة مبيعة مع التعهد بإعادة الشراء
-	-	-	-	-	-	-	-	-	-	أصول مالية مبنية بالقيمة العادلة من خلال الأرباح والخسائر
-	-	-	-	-	-	-	-	-	-	اسهم
8783	8215	8783	8215	-	-	-	-	-	-	سندات غير حكومية
110862	88021	110862	88021	-	-	-	-	-	-	وثائق صناديق الاستثمار
-	-	-	-	-	-	-	-	-	-	أخرى
88	88	88	88	-	-	-	-	-	-	الصافي
-	-	-	-	-	-	-	-	-	-	الأصول المالية المتاحة للبيع
7309	6796	7309	6796	-	-	-	-	-	-	اسهم
7396	6883	7396	6883	-	-	-	-	-	-	سندات غير حكومية
849940	437104	716	526	849224	436578	-	-	-	-	وثائق صناديق الاستثمار
-	-	-	-	-	-	-	-	-	-	شهادات استثمار
-	175000	-	-	-	175000	-	-	-	-	الصافي
849940	612104	716	526	849224	611578	-	-	-	-	استثمارات مالية محتفظ بها حتى تاريخ الاستحقاق
-	-	-	-	-	-	-	-	-	-	سندات وأذون خزنة
1251551	1102135	118974	95430	1132577	1006705	-	-	-	-	وثائق صناديق الاستثمار
-	-	-	-	-	-	-	-	-	-	شهادات استثمار
-	-	-	-	-	-	-	-	-	-	الصافي
-	-	-	-	-	-	-	-	-	-	استثمارات في شركات شقيقة وشركات تابعة
-	-	-	-	-	-	-	-	-	-	صافي الأصول المالية
-	-	-	-	-	-	-	-	-	-	القروض والمديونيات
-	-	-	-	-	-	-	-	-	-	بضمان وثائق تأمينات الأشخاص وتكوين الأموال
-	-	-	-	-	-	-	-	-	-	بضمان رهون عقارية
-	-	-	-	-	-	-	-	-	-	بضمانات اخرى
-	-	-	-	-	-	-	-	-	-	الإجمالي
-	-	-	-	-	-	-	-	-	-	مخصص القروض
-	-	-	-	-	-	-	-	-	-	الصافي
96579	76404	8687	404	87892	76000	-	-	-	-	الأوعية الادخارية بالبنوك
-	-	-	-	-	-	-	-	-	-	ودائع بالبنوك المحلية
-	-	-	-	-	-	-	-	-	-	ودائع بالبنوك الاجنبية
96579	76404	8687	404	87892	76000	-	-	-	-	شهادات الادخار
1366206	1187212	144617	103356	1221589	1083855	-	-	-	-	الإجمالي
-	-	-	-	-	-	-	-	-	-	صافي الإستثمارات

ميتاليف لتأمينات الحياة  
جدول (8 / 2 / 3)

بالاتف جنيه		استثمارات مخصصة لحقوق حملة الوثائق						البيان	
اجمالي الاستثمارات		الاستثمارات الحرة		تأمينات الأشخاص وتكوين الأموال		تأمينات الممتلكات والمسئوليات			
2021/2020	2020/2019	2021/2020	2020/2019	2021/2020	2020/2019	2021/2020	2020/2019		
<b>الاستثمارات العقارية</b>									
-	-	-	-	-	-	-	-	-	اراضي فضاء
-	-	-	-	-	-	-	-	-	عقارات مبنية
-	-	-	-	-	-	-	-	-	مشروعات وإنشاءات تحت التنفيذ
-	-	-	-	-	-	-	-	-	الإجمالي
-	-	-	-	-	-	-	-	-	مجموع الاهلاك
-	-	-	-	-	-	-	-	-	مجموع خسائر الاضمحلال
-	-	-	-	-	-	-	-	-	الصافي
<b>الأصول المالية</b>									
2247089	2193699	2162244	1880916	-	-	84845	312782	-	أذون خزنة واوراق حكومية اخري قابلة للخصم
-	-	-	-	-	-	-	-	-	أذون خزنة مبيعة مع التعهد بإعادة الشراء
-	-	-	-	-	-	-	-	-	أصول مالية مبنية بالقيمة العادلة من خلال الأرباح والخسائر
-	-	-	-	-	-	-	-	-	اسهم
-	-	-	-	-	-	-	-	-	سندات غير حكومية
-	-	-	-	-	-	-	-	-	وثائق صناديق الاستثمار
-	-	-	-	-	-	-	-	-	أخرى
-	-	-	-	-	-	-	-	-	الصافي
-	-	-	-	-	-	-	-	-	الأصول المالية المتاحة للبيع
-	-	-	-	-	-	-	-	-	اسهم
-	-	-	-	-	-	-	-	-	سندات غير حكومية
-	-	-	-	-	-	-	-	-	وثائق صناديق الاستثمار
-	-	-	-	-	-	-	-	-	الصافي
3448818	2550002	1197836	389932	-	-	2250982	2160070	-	استثمارات مالية محتفظ بها حتي تاريخ الاستحقاق
-	-	-	-	-	-	-	-	-	سندات وأذون خزنة
-	-	-	-	-	-	-	-	-	وثائق صناديق الاستثمار
-	-	-	-	-	-	-	-	-	شهادات استثمار
3448818	2550002	1197836	389932	-	-	2250982	2160070	-	الصافي
1209019	941831	1209019	941831	-	-	-	-	-	محافظ مالية مرتبطة بوحدات استثمار
-	-	-	-	-	-	-	-	-	استثمارات في شركات شقيقة وشركات تابعة
6904927	5685532	4569099	3212680	-	-	2335828	2472852	-	صافي الأصول المالية
<b>القروض والمديونيات</b>									
17010	17940	-	-	-	-	17010	17940	-	بضمان وثائق تأمينات الأشخاص وتكوين الأموال
-	-	-	-	-	-	-	-	-	بضمان رهون عقارية
-	-	-	-	-	-	-	-	-	بضمانات اخرى
17010	17940	-	-	-	-	17010	17940	-	الإجمالي
-	-	-	-	-	-	-	-	-	مخصص القروض
17010	17940	-	-	-	-	17010	17940	-	الصافي
<b>الادعية الادخارية بالبنوك</b>									
179898	302187	179898	302187	-	-	-	-	-	ودائع بالبنوك المحلية
95607	107534	95607	107534	-	-	-	-	-	ودائع بالبنوك الاجنبية
-	-	-	-	-	-	-	-	-	شهادات الادخار
275505	409721	275505	409721	-	-	-	-	-	الإجمالي
7197441	6113193	4844604	3622401	-	-	2352837	2490792	-	صافي الاستثمارات

المصرية لضمان الصادرات  
جدول (9 / 2 / 3)

بالالف جنيه

اجمالي الاستثمارات		الاستثمارات الحرة		استثمارات مخصصة لحقوق حملة الوثائق				البيان
2021/2020	2020/2019	2021/2020	2020/2019	تأمينات الممتلكات والمستوليات		تأمينات الأشخاص وتكوين الأموال		
2021/2020	2020/2019	2021/2020	2020/2019	2021/2020	2020/2019	2021/2020	2020/2019	
-	-	-	-	-	-	-	-	الاستثمارات العقارية
-	-	-	-	-	-	-	-	اراضى فضلاء
-	-	-	-	-	-	-	-	عقارات مبنية
-	-	-	-	-	-	-	-	مشروعات وإنشاءات تحت التنفيذ
-	-	-	-	-	-	-	-	الإجمالي
-	-	-	-	-	-	-	-	مجمع الاهلاك
-	-	-	-	-	-	-	-	مجمع خسائر الاضمحلال
-	-	-	-	-	-	-	-	الصافي
285205	431585	285205	387780	-	43805	-	-	الأصول المالية
-	-	-	-	-	-	-	-	أذون خزانة واوراق حكومية اخري قابلة للخصم
-	-	-	-	-	-	-	-	أذون خزانة مباحة مع التعهد بإعادة الشراء
-	-	-	-	-	-	-	-	أصول مالية ميوّبة بالقيمة العادلة من خلال الارباح والخسائر
-	-	-	-	-	-	-	-	اسهم
-	-	-	-	-	-	-	-	سندات غير حكومية
5979	4213	5979	4213	-	-	-	-	وثائق صناديق الاستثمار
-	-	-	-	-	-	-	-	أخرى
5979	4213	5979	4213	-	-	-	-	الصافي
-	-	-	-	-	-	-	-	الاصول المالية المتاحة للبيع
-	-	-	-	-	-	-	-	اسهم
182449	-	127184	-	55265	-	-	-	سندات غير حكومية
-	-	-	-	-	-	-	-	وثائق صناديق الاستثمار
182449	-	127184	-	55265	-	-	-	الصافي
-	-	-	-	-	-	-	-	استثمارات مالية محتفظ بها حتى تاريخ الاستحقاق
-	-	-	-	-	-	-	-	سندات وأذون خزانة
-	-	-	-	-	-	-	-	وثائق صناديق الاستثمار
-	-	-	-	-	-	-	-	شهادات استثمار
-	-	-	-	-	-	-	-	الصافي
7500	7500	7500	7500	-	-	-	-	استثمارات في شركات شقيقة وشركات تابعة
481134	443299	425868	399493	55265	43805	-	-	صافي الأصول المالية
-	-	-	-	-	-	-	-	القروض والمديونيات
-	-	-	-	-	-	-	-	بضمان وثائق تأمينات الاشخاص وتكوين الاموال
-	-	-	-	-	-	-	-	بضمان رهون عقارية
-	-	-	-	-	-	-	-	بضمانات اخرى
-	-	-	-	-	-	-	-	الإجمالي
-	-	-	-	-	-	-	-	مخصص القروض
-	-	-	-	-	-	-	-	الصافي
1350	5350	1350	5350	-	-	-	-	الالوية الادخارية بالبنوك
30654	25608	30654	25608	-	-	-	-	ودائع بالبنوك المحلية
-	-	-	-	-	-	-	-	ودائع بالبنوك الأجنبية
-	-	-	-	-	-	-	-	شهادات الادخار
32004	30958	32004	30958	-	-	-	-	الإجمالي
513137	474256	457872	430451	55265	43805	-	-	صافي الاستثمارات

الجمعية المصرية للتأمين التعاوني  
جدول (10 / 2 / 3)

بالاتف جنيه		استثمارات مخصصة لحقوق حملة الوثائق						البيان	
اجمالي الاستثمارات		الاستثمارات الحرة		تأمينات الأشخاص وتكوين الأموال		تأمينات الممتلكات والمسئوليات			
2021/2020	2020/2019	2021/2020	2020/2019	2021/2020	2020/2019	2021/2020	2020/2019		
-	-	-	-	-	-	-	-	الاستثمارات العقارية	
2000	3940	2000	3940	-	-	-	-	اراضي فضضاء	
-	-	-	-	-	-	-	-	عقارات مبنية	
2000	3940	2000	3940	-	-	-	-	مشروعات وإنشاءات تحت التنفيذ	
583	1023	583	1023	-	-	-	-	الإجمالي	
-	-	-	-	-	-	-	-	مجمع الإهلاك	
-	-	-	-	-	-	-	-	مجمع خسائر الاضمحلال	
1417	2916	1417	2916	-	-	-	-	الصافي	
الأصول المالية									
135084	-	106784	-	28301	-	-	-	أذون خزنة واوراق حكومية اخرى قابلة للخصم	
-	-	-	-	-	-	-	-	أذون خزنة مبيعة مع التعهد بإعادة الشراء	
-	-	-	-	-	-	-	-	أصول مالية مبوبة بالقيمة العادلة من خلال الأرباح والخسائر	
-	-	-	-	-	-	-	-	اسهم	
-	-	-	-	-	-	-	-	سندات غير حكومية	
4756	4815	3560	3605	1195	1210	-	-	وثائق صناديق الاستثمار	
-	-	-	-	-	-	-	-	أخرى	
4756	4815	3560	3605	1195	1210	-	-	الصافي	
الأصول المالية المتاحة للبيع									
-	-	-	-	-	-	-	-	اسهم	
-	-	-	-	-	-	-	-	سندات غير حكومية	
-	-	-	-	-	-	-	-	وثائق صناديق الاستثمار	
-	-	-	-	-	-	-	-	الصافي	
استثمارات مالية محتفظ بها حتي تاريخ الاستحقاق									
-	-	-	-	-	-	-	-	سندات وأذون خزنة	
-	-	-	-	-	-	-	-	وثائق صناديق الاستثمار	
301850	261350	15000	108500	286850	152850	-	-	شهادات استثمار	
301850	261350	15000	108500	286850	152850	-	-	الصافي	
-	-	-	-	-	-	-	-	استثمارات في شركات شقيقة وشركات تابعة	
441690	266165	125344	112105	316346	154060	-	-	صافي الأصول المالية	
القروض والمديونيات									
-	-	-	-	-	-	-	-	بضمان وثائق تأمينات الأشخاص وتكوين الأموال	
-	-	-	-	-	-	-	-	بضمان رهون عقارية	
-	-	-	-	-	-	-	-	بضمانات اخرى	
-	-	-	-	-	-	-	-	الإجمالي	
-	-	-	-	-	-	-	-	مخصص القروض	
-	-	-	-	-	-	-	-	الصافي	
الالوية الادخارية بالبنوك									
134148	162509	13350	42652	120798	119857	-	-	ودائع بالبنوك المحلية	
692	708	-	708	692	-	-	-	ودائع بالبنوك الاجنبية	
-	8000	-	-	-	8000	-	-	شهادات الادخار	
134840	171217	13350	43360	121490	127857	-	-	الإجمالي	
577947	440299	140112	158381	437836	281918	-	-	صافي الاستثمارات	

اكسا لتأمينات الحياة  
جدول (11 / 2 / 3)

بالآلاف جنيه		البيانات		استثمارات مخصصة لحقوق حملة الوثائق				البيان	
اجمالي الاستثمارات		الاستثمارات الحرة		تأمينات الأشخاص وتكوين الأموال		تأمينات الممتلكات والمسئوليات			
2021/2020	2020/2019	2021/2020	2020/2019	2021/2020	2020/2019	2021/2020	2020/2019		
-	-	-	-	-	-	-	-	-	الاستثمارات العقارية
-	-	-	-	-	-	-	-	-	اراضي فضاء
-	-	-	-	-	-	-	-	-	عقارات مبنية
-	-	-	-	-	-	-	-	-	مشروعات وإنشاءات تحت التنفيذ
-	-	-	-	-	-	-	-	-	الإجمالي
-	-	-	-	-	-	-	-	-	مجمع الاملاك
-	-	-	-	-	-	-	-	-	مجمع خسائر الاضمحلال
-	-	-	-	-	-	-	-	-	الصافي
34845	-	34845	-	-	-	-	-	-	الأصول المالية
-	-	-	-	-	-	-	-	-	أذون خزنة وأوراق حكومية اخرى قابلة للخصم
-	-	-	-	-	-	-	-	-	أذون خزنة مبيعة مع التعهد بإعادة الشراء
-	-	-	-	-	-	-	-	-	أصول مالية مبنوية بالقيمة العادلة من خلال الارياح والخسائر
-	-	-	-	-	-	-	-	-	اسهم
71751	66290	71751	66290	-	-	-	-	-	سندات غير حكومية
52500	54599	52500	54599	-	-	-	-	-	وثائق صناديق الاستثمار
-	-	-	-	-	-	-	-	-	أخرى
124250	120890	124250	120890	-	-	-	-	-	الصافي
-	-	-	-	-	-	-	-	-	الإصول المالية المتاحة للبيع
-	-	-	-	-	-	-	-	-	اسهم
-	-	-	-	-	-	-	-	-	سندات غير حكومية
-	-	-	-	-	-	-	-	-	وثائق صناديق الاستثمار
-	-	-	-	-	-	-	-	-	الصافي
693236	253690	-	-	-	-	693236	253690	-	استثمارات مالية محتفظ بها حتي تاريخ الاستحقاق
-	-	-	-	-	-	-	-	-	سندات وأذون خزنة
-	-	-	-	-	-	-	-	-	وثائق صناديق الاستثمار
-	-	-	-	-	-	-	-	-	شهادات استثمار
693236	253690	-	-	-	-	693236	253690	-	الصافي
8213772	7381920	8213772	7381920	-	-	-	-	-	محافظ مالية مرتبطة بوحدة استثمار
-	-	-	-	-	-	-	-	-	استثمارات في شركات شقيقة وشركات تابعة
9066104	7756500	8372868	7502810	-	-	693236	253690	-	صافي الأصول المالية
-	-	-	-	-	-	-	-	-	القروض والمديونيات
-	-	-	-	-	-	-	-	-	بضمان وثائق تأمينات الاشخاص وتكوين الاموال
-	-	-	-	-	-	-	-	-	بضمان رهون عقارية
133189	111589	133189	111589	-	-	-	-	-	بضمانات اخرى
133189	111589	133189	111589	-	-	-	-	-	الإجمالي
-	-	-	-	-	-	-	-	-	مخصص القروض
133189	111589	133189	111589	-	-	-	-	-	الصافي
21700	6500	20200	5000	-	-	1500	1500	-	الالوعية الادخارية بالبنوك
-	29767	-	29767	-	-	-	-	-	ودائع بالبنوك المحلية
-	-	-	-	-	-	-	-	-	ودائع بالبنوك الاجنبية
-	-	-	-	-	-	-	-	-	شهادات الادخار
21700	36267	20200	34767	-	-	1500	1500	-	الإجمالي
9220993	7904355	8526257	7649165	-	-	694736	255190	-	صافي الاستثمارات

تشبب للتأمين  
جدول (3 / 2 / 12)

ببالف جنيه		استثمارات مخصصة لحقوق حملة الوثائق						البيان	
اجمالي الاستثمارات		الاستثمارات الحرة		تأمينات الأشخاص وتكوين الأموال		تأمينات الممتلكات والمسئوليات			
2021/2020	2020/2019	2021/2020	2020/2019	2021/2020	2020/2019	2021/2020	2020/2019		
الاستثمارات العقارية									
-	-	-	-	-	-	-	-	اراضي فضضاء	
2454	2454	2454	2454	-	-	-	-	عقارات مبنية	
-	-	-	-	-	-	-	-	مشروعات وإنشاءات تحت التنفيذ	
2454	2454	2454	2454	-	-	-	-	الإجمالي	
1410	1361	1410	1361	-	-	-	-	مجمع الاهلاك	
-	-	-	-	-	-	-	-	مجمع خسائر الاضمحلال	
1044	1093	1044	1093	-	-	-	-	الصافي	
الأصول المالية									
10958	10965	10958	10965	-	-	-	-	أذون خزنة واوراق حكومية اخرى قابلة للخصم	
-	-	-	-	-	-	-	-	أذون خزنة مبيعة مع التعهد بإعادة الشراء	
-	-	-	-	-	-	-	-	أصول مالية مبيوة بالقيمة العادلة من خلال الأرباح والخسائر	
-	-	-	-	-	-	-	-	اسهم	
-	-	-	-	-	-	-	-	سندات غير حكومية	
-	-	-	-	-	-	-	-	وثائق صناديق الاستثمار	
-	-	-	-	-	-	-	-	أخرى	
-	-	-	-	-	-	-	-	الصافي	
الأصول المالية المتاحة للبيع									
-	-	-	-	-	-	-	-	اسهم	
-	-	-	-	-	-	-	-	سندات غير حكومية	
-	-	-	-	-	-	-	-	وثائق صناديق الاستثمار	
-	-	-	-	-	-	-	-	الصافي	
185120	190916	63578	34281	121542	156635	-	-	استثمارات مالية محتفظ بها حتي تاريخ الاستحقاق	
-	-	-	-	-	-	-	-	سندات وأذون خزنة	
-	-	-	-	-	-	-	-	وثائق صناديق الاستثمار	
185120	190916	63578	34281	121542	156635	-	-	شهادات استثمار	
-	-	-	-	-	-	-	-	الصافي	
196078	201881	74536	45247	121542	156635	-	-	استثمارات في شركات شقيقة وشركات تابعة	
صافي الأصول المالية									
القروض والمديونيات									
-	-	-	-	-	-	-	-	بضمان وثائق تأمينات الأشخاص وتكوين الأموال	
-	-	-	-	-	-	-	-	بضمان رهون عقارية	
-	-	-	-	-	-	-	-	بضمانات اخرى	
-	-	-	-	-	-	-	-	الإجمالي	
-	-	-	-	-	-	-	-	مخصص القروض	
-	-	-	-	-	-	-	-	الصافي	
الأوعية الادخارية بالبنوك									
6350	1350	6350	1350	-	-	-	-	ودائع بالبنوك المحلية	
109760	129120	101920	48420	7840	80700	-	-	ودائع بالبنوك الاجنبية	
-	-	-	-	-	-	-	-	شهادات الادخار	
116110	130470	108270	49770	7840	80700	-	-	الإجمالي	
313233	333444	183851	96110	129382	237335	-	-	صافي الاستثمارات	

رويال للتأمين  
جدول (13 / 2 / 3)

بالآلاف جنيه

اجمالي الاستثمارات		الاستثمارات الحرة		استثمارات مخصصة لحقوق حملة الوثائق				البيان	
2021/2020	2020/2019	2021/2020	2020/2019	تأمينات الممتلكات والمسئوليات		تأمينات الأشخاص وتكوين الأموال			
2021/2020	2020/2019	2021/2020	2020/2019	2021/2020	2020/2019	2021/2020	2020/2019		
									الاستثمارات العقارية
8158	8158	8158	8158	-	-	-	-	-	اراضي فضاء
4877	4877	4877	4877	-	-	-	-	-	عقارات مبنية
-	-	-	-	-	-	-	-	-	مشروعات وإنشاءات تحت التنفيذ
13035	13035	13035	13035	-	-	-	-	-	الإجمالي
2255	2012	2255	2012	-	-	-	-	-	مجمع الاهلاك
-	-	-	-	-	-	-	-	-	مجمع خسائر الاضمحلال
10779	11023	10779	11023	-	-	-	-	-	الصافي
									الأصول المالية
-	-	-	-	-	-	-	-	-	أذون خزنة واوراق حكومية اخرى قابلة للخصم
-	-	-	-	-	-	-	-	-	أذون خزنة مبيعة مع التعهد بإعادة الشراء
19261	13997	19261	13997	-	-	-	-	-	أصول مالية مبنية بالقيمة العادلة من خلال الأرباح والخسائر
-	-	-	-	-	-	-	-	-	اسهم
17091	9930	17091	9930	-	-	-	-	-	سندات غير حكومية
-	-	-	-	-	-	-	-	-	وثائق صناديق الاستثمار
36352	23927	36352	23927	-	-	-	-	-	أخرى
									الصافي
-	-	-	-	-	-	-	-	-	الأصول المالية المتاحة للبيع
-	-	-	-	-	-	-	-	-	اسهم
-	-	-	-	-	-	-	-	-	سندات غير حكومية
-	-	-	-	-	-	-	-	-	وثائق صناديق الاستثمار
-	-	-	-	-	-	-	-	-	الصافي
289099	200510	-	-	289099	200510	-	-	-	استثمارات مالية محتفظ بها حتى تاريخ الاستحقاق
231000	121000	-	-	231000	121000	-	-	-	سندات وأذون خزنة
347427	437237	427	237	347000	437000	-	-	-	وثائق صناديق الاستثمار
867526	758747	427	237	867099	758510	-	-	-	شهادات استثمار
-	-	-	-	-	-	-	-	-	الصافي
903877	782674	36779	24164	867099	758510	-	-	-	استثمارات في شركات شقيقة وشركات تابعة
									صافي الأصول المالية
-	-	-	-	-	-	-	-	-	القروض والمديونيات
-	-	-	-	-	-	-	-	-	بضمان وثائق تأمينات الأشخاص وتكوين الأموال
-	-	-	-	-	-	-	-	-	بضمان رهون عقارية
-	-	-	-	-	-	-	-	-	بضمانات اخرى
-	-	-	-	-	-	-	-	-	الإجمالي
-	-	-	-	-	-	-	-	-	مخصص القروض
-	-	-	-	-	-	-	-	-	الصافي
									الأوعية الادخارية بالبنوك
51458	45068	16773	12803	34685	32265	-	-	-	ودائع بالبنوك المحلية
34025	55155	19958	26198	14067	28956	-	-	-	ودائع بالبنوك الاجنبية
33557	34539	344	354	33213	34185	-	-	-	شهادات الادخار
119040	134761	37075	39355	81965	95406	-	-	-	الإجمالي
1033696	928458	84633	74542	949063	853916	-	-	-	صافي الإستثمارات

بالآلاف جنيه

اجمالي الاستثمارات		الاستثمارات الحرة		استثمارات مخصصة لحقوق حملة الوثائق				البيان
2021/2020	2020/2019	2021/2020	2020/2019	تأمينات الممتلكات والمسئوليات		تأمينات الأشخاص وتكوين الأموال		
2021/2020	2020/2019	2021/2020	2020/2019	2021/2020	2020/2019	2021/2020	2020/2019	
-	-	-	-	-	-	-	-	الاستثمارات العقارية
-	-	-	-	-	-	-	-	اراضي فضاء
-	-	-	-	-	-	-	-	عقارات مبنية
-	-	-	-	-	-	-	-	مشروعات وإنشاءات تحت التنفيذ
-	-	-	-	-	-	-	-	الإجمالي
-	-	-	-	-	-	-	-	مجمع الاهلاك
-	-	-	-	-	-	-	-	مجمع خسائر الاضمحلال
-	-	-	-	-	-	-	-	الصافي
173157	222834	173157	141633	-	81201	-	-	الأصول المالية
-	-	-	-	-	-	-	-	أذون خزائنة واوراق حكومية اخرى قابلة للخصم
-	-	-	-	-	-	-	-	أذون خزائنة مبيعة مع التعهد بإعادة الشراء
-	-	-	-	-	-	-	-	أصول مالية مبيوة بالقيمة العادلة من خلال الأرباح والخسائر
-	-	-	-	-	-	-	-	اسهم
-	-	-	-	-	-	-	-	سندات غير حكومية
-	-	-	-	-	-	-	-	وثائق صناديق الاستثمار
-	-	-	-	-	-	-	-	أخرى
-	-	-	-	-	-	-	-	الصافي
-	-	-	-	-	-	-	-	الأصول المالية المتاحة للبيع
1032303	920740	76544	47168	955759	873571	-	-	اسهم
-	-	-	-	-	-	-	-	سندات غير حكومية
-	-	-	-	-	-	-	-	وثائق صناديق الاستثمار
1032303	920740	76544	47168	955759	873571	-	-	الصافي
-	-	-	-	-	-	-	-	استثمارات مالية محتفظ بها حتي تاريخ الاستحقاق
-	-	-	-	-	-	-	-	سندات وأذون خزائنة
-	-	-	-	-	-	-	-	وثائق صناديق الاستثمار
60500	60500	-	-	60500	60500	-	-	شهادات استثمار
60500	60500	-	-	60500	60500	-	-	الصافي
-	-	-	-	-	-	-	-	استثمارات في شركات شقيقة وشركات تابعة
1265960	1204074	249701	188801	1016259	1015272	-	-	صافي الأصول المالية
-	-	-	-	-	-	-	-	القروض والمديونيات
-	-	-	-	-	-	-	-	بضمان وثائق تأمينات الأشخاص وتكوين الأموال
-	-	-	-	-	-	-	-	بضمان رهون عقارية
-	-	-	-	-	-	-	-	بضمانات اخرى
-	-	-	-	-	-	-	-	الإجمالي
-	-	-	-	-	-	-	-	مخصص القروض
-	-	-	-	-	-	-	-	الصافي
-	-	-	-	-	-	-	-	الأوعية الادخارية بالبنوك
202958	79661	202958	79661	-	-	-	-	ودائع بالبنوك المحلية
-	-	-	-	-	-	-	-	ودائع بالبنوك الاجنبية
-	-	-	-	-	-	-	-	شهادات الادخار
202958	79661	202958	79661	-	-	-	-	الإجمالي
1468918	1283735	452659	268463	1016259	1015272	-	-	صافي الإستثمارات



بالآلاف جنيه

اجمالي الاستثمارات		الاستثمارات الحرة		استثمارات مخصصة لحقوق حملة الوثائق				البيان
2021/2020	2020/2019	2021/2020	2020/2019	تأمينات الممتلكات والمسئوليات		تأمينات الأشخاص وتكوين الأموال		
				2021/2020	2020/2019	2021/2020	2020/2019	
								الاستثمارات العقارية
27288	27288	27288	27288	-	-	-	-	اراضي فضاء
25327	25327	25327	25327	-	-	-	-	عقارات مبنية
-	-	-	-	-	-	-	-	مشروعات وإنشاءات تحت التنفيذ
52614	52614	52614	52614	-	-	-	-	الإجمالي
4625	3992	4625	3992	-	-	-	-	مجمع الاهلاك
-	-	-	-	-	-	-	-	مجمع خسائر الاضمحلال
47989	48622	47989	48622	-	-	-	-	الصافي
								الأصول المالية
1107394	577613	727206	389887	-	-	380188	187726	أذون خزائنة وأوراق حكومية أخرى قابلة للخصم
-	-	-	-	-	-	-	-	أذون خزائنة مياعة مع التعهد بإعادة الشراء
193569	181885	172776	162006	-	-	20793	19879	أصول مالية مبنية بالقيمة العادلة من خلال الأرباح والخسائر
236541	269794	-	-	-	-	236541	269794	اسهم
127958	2426	127958	2426	-	-	-	-	سندات غير حكومية
-	-	-	-	-	-	-	-	وثائق صناديق الاستثمار
558068	454105	300734	164432	-	-	257334	289673	أخرى
								الصافي
18731	21861	18731	21861	-	-	-	-	الإصول المالية المتاحة للبيع
5643645	5369864	144713	126538	-	-	5498932	5243326	اسهم
-	-	-	-	-	-	-	-	سندات غير حكومية
5662376	5391725	163444	148399	-	-	5498932	5243326	وثائق صناديق الاستثمار
								الصافي
-	-	-	-	-	-	-	-	استثمارات مالية محتفظ بها حتي تاريخ الاستحقاق
-	-	-	-	-	-	-	-	سندات وأذون خزائنة
675500	865500	-	-	-	-	675500	865500	وثائق صناديق الاستثمار
675500	865500	-	-	-	-	675500	865500	شهادات استثمار
6243061	4161796	6243061	4161796	-	-	-	-	الصافي
-	-	-	-	-	-	-	-	محافظ مالية مرتبطة بوحدات استثمار
14246399	11450739	7434445	4864515	-	-	6811954	6586224	استثمارات في شركات شقيقة وشركات تابعة
								صافي الأصول المالية
245833	252638	-	-	-	-	245833	252638	القروض والمديونيات
-	-	-	-	-	-	-	-	بضمان وثائق تأمينات الأشخاص وتكوين الأموال
-	-	-	-	-	-	-	-	بضمان رهون عقارية
245833	252638	-	-	-	-	245833	252638	بضمانات أخرى
-	-	-	-	-	-	-	-	الإجمالي
245833	252638	-	-	-	-	245833	252638	مخصص القروض
								الصافي
103106	34860	103106	34860	-	-	-	-	الأوعية الادخارية بالبنوك
260675	130025	260675	105714	-	-	-	-	ودائع بالبنوك المحلية
23577	24312	-	-	-	-	23577	24312	ودائع بالبنوك الأجنبية
387358	189197	363781	140574	-	-	23577	48623	شهادات الادخار
14927580	11941197	7846216	5053711	-	-	7081364	6887486	الإجمالي
								صافي الاستثمارات

بالالف جنيه

اجمالى الاستثمارات		الاستثمارات الحرة		استثمارات مخصصة لحقوق حملة الوثائق		تأمينات الأشخاص وتكوين الأموال		تأمينات الممتلكات والمسئوليات		البيان
2021/2020	2020/2019	2021/2020	2020/2019	2021/2020	2020/2019	2021/2020	2020/2019	2021/2020	2020/2019	
										الاستثمارات العقارية
33780	33780	33780	33780	-	-	-	-	-	-	اراضى فضاء
-	-	-	-	-	-	-	-	-	-	عقارات مبنية
8337	8337	8337	8337	-	-	-	-	-	-	مشروعات وإنشاءات تحت التنفيذ
42117	42117	42117	42117	-	-	-	-	-	-	الإجمالى
-	-	-	-	-	-	-	-	-	-	مجمع الاهلاك
-	-	-	-	-	-	-	-	-	-	مجمع خسائر الاضمحلال
42117	42117	42117	42117	-	-	-	-	-	-	الصافى
										الأصول المالية
390933	326465	232182	137606	158751	188860	-	-	-	-	أذون خزنة واوراق حكومية اخرى قابلة للخصم
-	-	-	-	-	-	-	-	-	-	أذون خزنة مبيعة مع التعهد بإعادة الشراء
68511	72562	68511	72562	-	-	-	-	-	-	أصول مالية مبنية بالقيمة العادلة من خلال الاريح والخسائر
-	-	-	-	-	-	-	-	-	-	اسهم
-	-	-	-	-	-	-	-	-	-	سندات غير حكومية
-	-	-	-	-	-	-	-	-	-	وثائق صناديق الاستثمار
-	-	-	-	-	-	-	-	-	-	أخرى
68511	72562	68511	72562	-	-	-	-	-	-	الصافى
5970	5970	5970	5970	-	-	-	-	-	-	الإصول المالية المتاحة للبيع
-	-	-	-	-	-	-	-	-	-	اسهم
-	-	-	-	-	-	-	-	-	-	سندات غير حكومية
-	-	-	-	-	-	-	-	-	-	وثائق صناديق الاستثمار
5970	5970	5970	5970	-	-	-	-	-	-	الصافى
274731	202726	103748	67207	170983	135519	-	-	-	-	استثمارات مالية محتفظ بها حتى تاريخ الاستحقاق
-	-	-	-	-	-	-	-	-	-	سندات وأذون خزنة
-	-	-	-	-	-	-	-	-	-	وثائق صناديق الاستثمار
-	-	-	-	-	-	-	-	-	-	شهادات استثمار
274731	202726	103748	67207	170983	135519	-	-	-	-	الصافى
-	-	-	-	-	-	-	-	-	-	استثمارات فى شركات شقيقة وشركات تابعة
740146	607724	410412	283345	329734	324379	-	-	-	-	صافى الأصول المالية
										القروض والمديونيات
-	-	-	-	-	-	-	-	-	-	بضمان وثائق تأمينات الأشخاص وتكوين الاموال
-	-	-	-	-	-	-	-	-	-	بضمان رهون عقارية
-	-	-	-	-	-	-	-	-	-	بضمانات اخرى
-	-	-	-	-	-	-	-	-	-	الإجمالى
-	-	-	-	-	-	-	-	-	-	مخصص القروض
-	-	-	-	-	-	-	-	-	-	الصافى
										الالوعية الادخارية بالبنوك
4179	3441	3651	2912	528	528	-	-	-	-	ودائع بالبنوك المحلية
16410	16866	-	-	16410	16866	-	-	-	-	ودائع بالبنوك الاجنبية
31727	59317	31727	59317	-	-	-	-	-	-	شهادات الادخار
52317	79624	35378	62229	16939	17394	-	-	-	-	الإجمالى
834580	729465	487907	387692	346673	341773	-	-	-	-	صافى الإستثمارات

كيو ان بي لتأمينات الحياة  
جدول (17 / 2 / 3)

بالآلاف جنيه

اجمالي الاستثمارات		الاستثمارات الحرة		استثمارات مخصصة لحقوق حملة الوثائق				البيان
2021/2020	2020/2019	2021/2020	2020/2019	تأمينات الممتلكات والمستوفيات		تأمينات الأشخاص وتكوين الأموال		
2021/2020	2020/2019	2021/2020	2020/2019	2021/2020	2020/2019	2021/2020	2020/2019	
-	-	-	-	-	-	-	-	الاستثمارات العقارية
-	-	-	-	-	-	-	-	اراضي فضاء
-	-	-	-	-	-	-	-	عقارات مبنية
-	-	-	-	-	-	-	-	مشروعات وإنشاءات تحت التنفيذ
-	-	-	-	-	-	-	-	الإجمالي
-	-	-	-	-	-	-	-	مجمع الاهلاك
-	-	-	-	-	-	-	-	مجمع خسائر الاضمحلال
-	-	-	-	-	-	-	-	الصافي
63100	-	63100	-	-	-	-	-	الأصول المالية
-	-	-	-	-	-	-	-	أذون خزنة وأوراق حكومية اخرى قابلة للتخصم
-	-	-	-	-	-	-	-	أذون خزنة مبيعة مع التعهد بإعادة الشراء
-	-	-	-	-	-	-	-	أصول مالية مبنوية بالقيمة العادلة من خلال الأرباح والخسائر
-	-	-	-	-	-	-	-	اسهم
-	-	-	-	-	-	-	-	سندات غير حكومية
48442	74118	48442	74118	-	-	-	-	وثائق صناديق الاستثمار
-	-	-	-	-	-	-	-	أخرى
48442	74118	48442	74118	-	-	-	-	الصافي
24	24	24	24	-	-	-	-	الإصول المالية المتاحة للبيع
-	-	-	-	-	-	-	-	اسهم
-	-	-	-	-	-	-	-	سندات غير حكومية
-	-	-	-	-	-	-	-	وثائق صناديق الاستثمار
24	24	24	24	-	-	-	-	الصافي
813332	379747	642232	284237	-	-	171099	95510	استثمارات مالية محتفظ بها حتي تاريخ الاستحقاق
-	-	-	-	-	-	-	-	سندات وأذون خزنة
-	-	-	-	-	-	-	-	وثائق صناديق الاستثمار
299000	526200	214000	387700	-	-	85000	138500	شهادات استثمار
1112332	905947	856232	671937	-	-	256099	234010	الصافي
3288685	2647814	3288685	2647814	-	-	-	-	محافظ مالية مرتبطة بوحدات استثمار
-	-	-	-	-	-	-	-	استثمارات في شركات شقيقة وشركات تابعة
4512583	3627904	4256484	3393894	-	-	256099	234010	صافي الأصول المالية
-	-	-	-	-	-	-	-	القروض والمديونيات
-	-	-	-	-	-	-	-	بضمان وثائق تأمينات الاشخاص وتكوين الاموال
-	-	-	-	-	-	-	-	بضمان رهون عقارية
-	-	-	-	-	-	-	-	بضمانات اخرى
-	-	-	-	-	-	-	-	الإجمالي
-	-	-	-	-	-	-	-	مخصص القروض
-	-	-	-	-	-	-	-	الصافي
-	2180	-	2180	-	-	-	-	الالوعية الادخارية بالبنوك
51489	35904	36550	20578	-	-	14939	15325	ودائع بالبنوك المحلية
-	-	-	-	-	-	-	-	ودائع بالبنوك الاجنبية
-	-	-	-	-	-	-	-	شهادات الادخار
51489	38084	36550	22758	-	-	14939	15325	الإجمالي
4564072	3665987	4293034	3416652	-	-	271039	249335	صافي الإستثمارات



تشب لتأمينات الحياة  
جدول (18 / 2 / 3)

بالالف جنيه

اجمالي الاستثمارات		الاستثمارات الحرة		استثمارات مخصصة لحقوق حملة الوثائق				البيان
2021/2020	2020/2019	2021/2020	2020/2019	تأمينات الممتلكات والمسئوليات		تأمينات الأشخاص وتكوين الأموال		
2021/2020	2020/2019	2021/2020	2020/2019	2021/2020	2020/2019	2021/2020	2020/2019	
-	-	-	-	-	-	-	-	الاستثمارات العقارية
-	-	-	-	-	-	-	-	اراضي فضاء
-	-	-	-	-	-	-	-	عقارات مبنية
-	-	-	-	-	-	-	-	مشروعات وإنشاءات تحت التنفيذ
-	-	-	-	-	-	-	-	الإجمالي
-	-	-	-	-	-	-	-	مجمع الاملاك
-	-	-	-	-	-	-	-	مجمع خسائر الاضمحلال
-	-	-	-	-	-	-	-	الصافي
-	-	-	-	-	-	-	-	الأصول المالية
-	-	-	-	-	-	-	-	أذون خزنة واوراق حكومية اخري قابلة للخصم
-	-	-	-	-	-	-	-	أذون خزنة مبيعة مع التعهد بإعادة الشراء
-	-	-	-	-	-	-	-	أصول مالية مبنية بالقيمة العادلة من خلال الارياح والخسائر
525739	506388	114489	101092	-	-	411250	405296	اسهم
786	773	786	773	-	-	-	-	سندات غير حكومية
166292	127436	36444	42160	-	-	129848	85276	وثائق صناديق الاستثمار
692817	634597	151719	144025	-	-	541098	490572	أخرى
-	-	-	-	-	-	-	-	الصافي
-	-	-	-	-	-	-	-	الأصول المالية المتاحة للبيع
-	-	-	-	-	-	-	-	اسهم
-	-	-	-	-	-	-	-	سندات غير حكومية
-	-	-	-	-	-	-	-	وثائق صناديق الاستثمار
-	-	-	-	-	-	-	-	الصافي
-	-	-	-	-	-	-	-	استثمارات مالية محتفظ بها حتي تاريخ الاستحقاق
-	-	-	-	-	-	-	-	سندات وأذون خزنة
-	-	-	-	-	-	-	-	وثائق صناديق الاستثمار
-	-	-	-	-	-	-	-	شهادات استثمار
-	-	-	-	-	-	-	-	الصافي
-	-	-	-	-	-	-	-	مخافظ مالية مرتبطة بوحدات استثمار
-	-	-	-	-	-	-	-	استثمارات في شركات شقيقة وشركات تابعة
692817	634597	151719	144025	-	-	541098	490572	صافي الأصول المالية
2090	1856	2090	1856	-	-	-	-	القروض والمديونيات
-	-	-	-	-	-	-	-	بضمان وثائق تأمينات الأشخاص وتكوين الاموال
-	-	-	-	-	-	-	-	بضمان رهون عقارية
2090	1856	2090	1856	-	-	-	-	بضمانات اخرى
-	-	-	-	-	-	-	-	الإجمالي
-	-	-	-	-	-	-	-	مخصص القروض
2090	1856	2090	1856	-	-	-	-	الصافي
17748	17295	1917	1917	-	-	15831	15378	الأوعية الادخارية بالبنوك
-	-	-	-	-	-	-	-	ودائع بالبنوك المحلية
-	-	-	-	-	-	-	-	ودائع بالبنوك الاجنبية
-	-	-	-	-	-	-	-	شهادات الادخار
17748	17295	1917	1917	-	-	15831	15378	الإجمالي
712654	653748	155725	147798	-	-	556929	505950	صافي الاستثمارات





المصرية للتأمين التكافلي على الممتلكات والمسئوليات  
جدول (3 / 2 / 20)

بالآلاف جنيه

اجمالي الاستثمارات		الاستثمارات الحرة		استثمارات مخصصة لحقوق حملة الوثائق		تأمينات الأشخاص وتكوين الأموال		تأمينات الممتلكات والمسئوليات		البيان
2021/2020	2020/2019	2021/2020	2020/2019	2021/2020	2020/2019	2021/2020	2020/2019	2021/2020	2020/2019	
-	-	-	-	-	-	-	-	-	-	الاستثمارات العقارية
-	-	-	-	-	-	-	-	-	-	اراضي فضاء
-	-	-	-	-	-	-	-	-	-	عقارات مبنية
-	-	-	-	-	-	-	-	-	-	مشروعات وإنشاءات تحت التنفيذ
-	-	-	-	-	-	-	-	-	-	الإجمالي
-	-	-	-	-	-	-	-	-	-	مجمع الاهلاك
-	-	-	-	-	-	-	-	-	-	مجمع خسائر الاضمحلال
-	-	-	-	-	-	-	-	-	-	الصافي
25926	11953	25926	11953	-	-	-	-	-	-	الأصول المالية
-	-	-	-	-	-	-	-	-	-	أذون خزائنة واوراق حكومية اخرى قابلة للخصم
-	-	-	-	-	-	-	-	-	-	أذون خزائنة مبيعة مع التعهد بإعادة الشراء
16240	12199	16240	12199	-	-	-	-	-	-	أصول مالية مبيعة بالقيمة العادلة من خلال الأرباح والخسائر
-	-	-	-	-	-	-	-	-	-	اسهم
1677	15734	1677	15734	-	-	-	-	-	-	سندات غير حكومية
-	-	-	-	-	-	-	-	-	-	وثائق صناديق الاستثمار
-	-	-	-	-	-	-	-	-	-	أخرى
17916	27933	17916	27933	-	-	-	-	-	-	الصافي
-	-	-	-	-	-	-	-	-	-	الأصول المالية المتاحة للبيع
-	-	-	-	-	-	-	-	-	-	اسهم
-	-	-	-	-	-	-	-	-	-	سندات غير حكومية
-	-	-	-	-	-	-	-	-	-	وثائق صناديق الاستثمار
-	-	-	-	-	-	-	-	-	-	الصافي
1500998	880000	395846	35000	1105152	845000	-	-	-	-	استثمارات مالية محتفظ بها حتي تاريخ الاستحقاق
-	-	-	-	-	-	-	-	-	-	سندات وأذون خزائنة
600000	882831	15000	144367	585000	738464	-	-	-	-	وثائق صناديق الاستثمار
2100998	1762831	410846	179367	1690152	1583464	-	-	-	-	شهادات استثمار
-	-	-	-	-	-	-	-	-	-	الصافي
2144841	1802718	454688	219253	1690152	1583464	-	-	-	-	استثمارات في شركات شقيقة وشركات تابعة
-	-	-	-	-	-	-	-	-	-	صافي الأصول المالية
-	-	-	-	-	-	-	-	-	-	القروض والمديونيات
-	-	-	-	-	-	-	-	-	-	بضمان وثائق تأمينات الأشخاص وتكوين الأموال
-	-	-	-	-	-	-	-	-	-	بضمان رهون عقارية
-	-	-	-	-	-	-	-	-	-	بضمانات اخرى
-	-	-	-	-	-	-	-	-	-	الإجمالي
-	-	-	-	-	-	-	-	-	-	مخصص القروض
-	-	-	-	-	-	-	-	-	-	الصافي
11700	6236	11700	6236	-	-	-	-	-	-	الالوعية الادخارية بالبنوك
-	-	-	-	-	-	-	-	-	-	ودائع بالبنوك المحلية
-	-	-	-	-	-	-	-	-	-	ودائع بالبنوك الاجنبية
-	-	-	-	-	-	-	-	-	-	شهادات الادخار
11700	6236	11700	6236	-	-	-	-	-	-	الإجمالي
2156541	1808954	466389	225489	1690152	1583464	-	-	-	-	صافي الاستثمارات

المصرية للتأمين التكافلي - الحياة  
جدول (21 / 2 / 3)

بالاتف جنيه		الاستثمارات الحرة		استثمارات مخصصة لحقوق حملة الوثائق		البيان		
اجمالي الاستثمارات	2021/2020	2021/2020	2020/2019	تأمينات الممتلكات والمسئوليات	2021/2020	2020/2019	2021/2020	2020/2019
-	-	-	-	-	-	-	-	-
36945	-	36945	-	-	-	-	-	-
-	-	-	-	-	-	-	-	-
36945	-	36945	-	-	-	-	-	-
-	-	-	-	-	-	-	-	-
292	-	292	-	-	-	-	-	-
36653	-	36653	-	-	-	-	-	-
<b>الأصول المالية</b>								
79791	56477	62085	51238	-	-	17707	5238	-
-	-	-	-	-	-	-	-	-
47485	7683	47485	7683	-	-	-	-	-
14611	17437	14611	16437	-	-	-	1000	-
5903	5958	5903	5958	-	-	-	-	-
-	-	-	-	-	-	-	-	-
67999	31079	67999	30079	-	-	-	1000	-
-	-	-	-	-	-	-	-	-
-	-	-	-	-	-	-	-	-
-	-	-	-	-	-	-	-	-
-	-	-	-	-	-	-	-	-
1509	2507	-	-	-	-	1509	2507	-
-	-	-	-	-	-	-	-	-
49772	59106	13686	11908	-	-	36086	47198	-
51281	61614	13686	11908	-	-	37595	49706	-
881810	552416	881810	552416	-	-	-	-	-
-	-	-	-	-	-	-	-	-
1080882	701585	1025580	645641	-	-	55302	55944	-
-	-	-	-	-	-	-	-	-
-	-	-	-	-	-	-	-	-
-	-	-	-	-	-	-	-	-
-	-	-	-	-	-	-	-	-
-	-	-	-	-	-	-	-	-
-	-	-	-	-	-	-	-	-
12218	8608	12218	8608	-	-	-	-	-
-	-	-	-	-	-	-	-	-
12469	12837	-	8766	-	-	12469	4071	-
24687	21445	12218	17374	-	-	12469	4071	-
1142221	723030	1074451	663015	-	-	67770	60015	-



وثائق للتأمين التكافلي  
جدول ( 2 / 3 / 22 )

بالآلاف جنيه

اجمالي الاستثمارات		الاستثمارات الحرة		استثمارات مخصصة لحقوق حملة الوثائق		البيانات	
2021/2020	2020/2019	2021/2020	2020/2019	2021/2020	2020/2019	2021/2020	2020/2019
				تأمينات الأشخاص وتكوين الأموال		تأمينات الممتلكات والمسئوليات	
<b>الاستثمارات العقارية</b>							
-	-	-	-	-	-	-	-
104144	-	104144	-	-	-	-	-
-	98828	-	98828	-	-	-	-
104144	98828	104144	98828	-	-	-	-
-	-	-	-	-	-	-	-
-	-	-	-	-	-	-	-
104144	98828	104144	98828	-	-	-	-
<b>الصافي</b>							
<b>الأصول المالية</b>							
279560	278434	11179	26391	268381	252042	-	-
-	-	-	-	-	-	-	-
-	-	-	-	-	-	-	-
-	-	-	-	-	-	-	-
86	79	86	79	-	-	-	-
-	-	-	-	-	-	-	-
86	79	86	79	-	-	-	-
<b>الصافي</b>							
1250	1250	1250	1250	-	-	-	-
-	-	-	-	-	-	-	-
-	-	-	-	-	-	-	-
1250	1250	1250	1250	-	-	-	-
<b>الصافي</b>							
392472	266645	140665	95938	251807	170707	-	-
-	-	-	-	-	-	-	-
54250	80250	23000	33000	31250	47250	-	-
446722	346895	163665	128938	283057	217957	-	-
-	-	-	-	-	-	-	-
727618	626658	176180	156658	551438	470000	-	-
<b>صافي الأصول المالية</b>							
<b>القروض والمديونيات</b>							
-	-	-	-	-	-	-	-
-	-	-	-	-	-	-	-
-	-	-	-	-	-	-	-
-	-	-	-	-	-	-	-
-	-	-	-	-	-	-	-
-	-	-	-	-	-	-	-
-	-	-	-	-	-	-	-
<b>الصافي</b>							
<b>الالوعية الادخارية بالبنوك</b>							
20146	21952	20146	21952	-	-	-	-
-	-	-	-	-	-	-	-
39540	38857	39540	38857	-	-	-	-
59686	60809	59686	60809	-	-	-	-
891448	786295	340010	316295	551438	470000	-	-
<b>صافي الاستثمارات</b>							



أروب للتأمين على الحياة  
جدول ( 3 / 2 / 23 )

بالآلاف جنيه

اجمالي الاستثمارات		الاستثمارات الحرة		استثمارات مخصصة لحقوق حملة الوثائق				البيان
2021/2020	2020/2019	2021/2020	2020/2019	تأمينات الممتلكات والمسئوليات	تأمينات الأشخاص وتكوين الأموال	2021/2020	2020/2019	
-	-	-	-	-	-	-	-	الاستثمارات العقارية
19684	19684	19684	19684	-	-	-	-	اراضي فضاء
-	-	-	-	-	-	-	-	عقارات مبنية
19684	19684	19684	19684	-	-	-	-	مشروعات وإنشاءات تحت التنفيذ
9576	8612	9576	8612	-	-	-	-	الإجمالي
-	-	-	-	-	-	-	-	مجمع الاملاك
10108	11072	10108	11072	-	-	-	-	مجمع خسائر الاضمحلال
								الاصول المالية
35882	20359	35882	20359	-	-	-	-	أذون خزانة وأوراق حكومية اخرى قابلة للخصم
-	-	-	-	-	-	-	-	أذون خزانة مبيعة مع التعهد بإعادة الشراء
-	-	-	-	-	-	-	-	أصول مالية مبنية بالقيمة العادلة من خلال الأرباح والخسائر
-	-	-	-	-	-	-	-	اسهم
-	-	-	-	-	-	-	-	سندات غير حكومية
-	-	-	-	-	-	-	-	وثائق صناديق الاستثمار
-	-	-	-	-	-	-	-	أخرى
-	-	-	-	-	-	-	-	الاصول المالية المتاحة للبيع
-	-	-	-	-	-	-	-	اسهم
10206	9317	10206	9317	-	-	-	-	سندات غير حكومية
10206	9317	10206	9317	-	-	-	-	وثائق صناديق الاستثمار
								الاصول المالية محتفظ بها حتي تاريخ الاستحقاق
165303	117491	3495	15510	-	-	161808	101982	سندات وأذون خزانة
-	-	-	-	-	-	-	-	وثائق صناديق الاستثمار
-	-	-	-	-	-	-	-	شهادات استثمار
165303	117491	3495	15510	-	-	161808	101982	الاصول المالية مرتبطة بوحدة استثمار
-	-	-	-	-	-	-	-	استثمارات في شركات شقيقة وشركات تابعة
211391	147166	49583	45185	-	-	161808	101982	صافي الأصول المالية
								القروض والمديونيات
6875	4952	6875	4952	-	-	-	-	بضمان وثائق تأمينات الأشخاص وتكوين الاموال
-	-	-	-	-	-	-	-	بضمان رهون عقارية
-	-	-	-	-	-	-	-	بضمانات اخرى
6875	4952	6875	4952	-	-	-	-	الإجمالي
-	-	-	-	-	-	-	-	مخصص القروض
6875	4952	6875	4952	-	-	-	-	الاصول الادخارية بالبنوك
4000	36000	4000	15000	-	-	-	21000	ودائع بالبنوك المحلية
-	-	-	-	-	-	-	-	ودائع بالبنوك الاجنبية
-	-	-	-	-	-	-	-	شهادات الادخار
4000	36000	4000	15000	-	-	-	21000	الإجمالي
232374	199191	70566	76209	-	-	161808	122982	صافي الاستثمارات

أروپ لتأمينات الممتلكات  
جدول (24 / 2 / 3)

بالالف جنيه

اجمالي الاستثمارات		الاستثمارات الحرة		استثمارات مخصصة لحقوق حملة الوثائق		تأمينات الأشخاص وتكوين الأموال		تأمينات الممتلكات والمسئوليات		البيان
2021/2020	2020/2019	2021/2020	2020/2019	2021/2020	2020/2019	2021/2020	2020/2019	2021/2020	2020/2019	
-	-	-	-	-	-	-	-	-	-	الاستثمارات العقارية
19684	19684	19684	19684	-	-	-	-	-	-	اراضي فضاء
-	-	-	-	-	-	-	-	-	-	عقارات مبنية
19684	19684	19684	19684	-	-	-	-	-	-	مشروعات وإنشاءات تحت التنفيذ
9576	8612	9576	8612	-	-	-	-	-	-	الإجمالي
-	-	-	-	-	-	-	-	-	-	مجمع الاهلاك
10108	11072	10108	11072	-	-	-	-	-	-	مجمع خسائر الاضمحلال
-	-	-	-	-	-	-	-	-	-	الصافي
47246	28893	47246	28893	-	-	-	-	-	-	الأصول المالية
-	-	-	-	-	-	-	-	-	-	أذون خزنة واوراق حكومية اخرى قابلة للخصم
-	-	-	-	-	-	-	-	-	-	أذون خزنة مبيعة مع التعهد بإعادة الشراء
-	-	-	-	-	-	-	-	-	-	أصول مالية مبيوة بالقيمة العادلة من خلال الأرباح والخسائر
-	-	-	-	-	-	-	-	-	-	اسهم
-	-	-	-	-	-	-	-	-	-	سندات غير حكومية
20412	18633	20412	18633	-	-	-	-	-	-	وثائق صناديق الاستثمار
-	-	-	-	-	-	-	-	-	-	أخرى
20412	18633	20412	18633	-	-	-	-	-	-	الصافي
-	-	-	-	-	-	-	-	-	-	الأصول المالية المتاحة للبيع
-	-	-	-	-	-	-	-	-	-	اسهم
-	-	-	-	-	-	-	-	-	-	سندات غير حكومية
-	-	-	-	-	-	-	-	-	-	وثائق صناديق الاستثمار
-	-	-	-	-	-	-	-	-	-	الصافي
293536	262595	104000	86285	189536	176310	-	-	-	-	استثمارات مالية محتفظ بها حتى تاريخ الاستحقاق
-	-	-	-	-	-	-	-	-	-	سندات وأذون خزنة
-	-	-	-	-	-	-	-	-	-	وثائق صناديق الاستثمار
293536	262595	104000	86285	189536	176310	-	-	-	-	شهادات استثمار
-	-	-	-	-	-	-	-	-	-	الصافي
361195	310121	171658	133812	189536	176310	-	-	-	-	استثمارات في شركات شقيقة وشركات تابعة
-	-	-	-	-	-	-	-	-	-	صافي الأصول المالية
-	-	-	-	-	-	-	-	-	-	القروض والمديونيات
-	-	-	-	-	-	-	-	-	-	بضمان وثائق تأمينات الأشخاص وتكوين الأموال
-	-	-	-	-	-	-	-	-	-	بضمان رهون عقارية
-	-	-	-	-	-	-	-	-	-	بضمانات اخرى
-	-	-	-	-	-	-	-	-	-	الإجمالي
-	-	-	-	-	-	-	-	-	-	مخصص القروض
-	-	-	-	-	-	-	-	-	-	الصافي
38000	39500	38000	39500	-	-	-	-	-	-	الالوعية الادخارية بالبنوك
-	-	-	-	-	-	-	-	-	-	ودائع بالبنوك المحلية
-	-	-	-	-	-	-	-	-	-	ودائع بالبنوك الاجنبية
38000	39500	38000	39500	-	-	-	-	-	-	شهادات الادخار
409303	360694	219767	184384	189536	176310	-	-	-	-	الإجمالي
-	-	-	-	-	-	-	-	-	-	صافي الاستثمارات



اسكان لتأمين

جدول (25 / 2 / 3)

بالالف جنيه

اجمالي الاستثمارات		الاستثمارات الحرة		استثمارات مخصصة لحقوق حملة الوثائق				البيان	
2021/2020	2020/2019	2021/2020	2020/2019	تأمينات الممتلكات والمسئوليات		تأمينات الأشخاص وتكوين الأموال			
2021/2020	2020/2019	2021/2020	2020/2019	2021/2020	2020/2019	2021/2020	2020/2019		
-	-	-	-	-	-	-	-	-	الاستثمارات العقارية
-	-	-	-	-	-	-	-	-	اراضي فضاء
-	-	-	-	-	-	-	-	-	عقارات مبنية
-	-	-	-	-	-	-	-	-	مشروعات وإنشاءات تحت التنفيذ
-	-	-	-	-	-	-	-	-	الإجمالي
-	-	-	-	-	-	-	-	-	مجمع الاهلاك
-	-	-	-	-	-	-	-	-	مجمع خسائر الاضمحلال
-	-	-	-	-	-	-	-	-	الصافي
45273	39071	4192	3730	41082	35341	-	-	-	الأصول المالية
-	-	-	-	-	-	-	-	-	أذون خزنة وأوراق حكومية اخرى قابلة للخصم
-	-	-	-	-	-	-	-	-	أذون خزنة مبيعة مع التعهد بإعادة الشراء
-	-	-	-	-	-	-	-	-	أصول مالية مبيوة بالقيمة العادلة من خلال الارباح والخسائر
2807	4075	2807	4075	-	-	-	-	-	اسهم
41997	20771	26925	6439	15072	14331	-	-	-	سندات غير حكومية
-	-	-	-	-	-	-	-	-	وثائق صناديق الاستثمار
-	-	-	-	-	-	-	-	-	أخرى
44804	24846	29732	10514	15072	14331	-	-	-	الصافي
900	900	900	900	-	-	-	-	-	الإصول المالية المتاحة للبيع
-	-	-	-	-	-	-	-	-	اسهم
-	-	-	-	-	-	-	-	-	سندات غير حكومية
-	-	-	-	-	-	-	-	-	وثائق صناديق الاستثمار
900	900	900	900	-	-	-	-	-	الصافي
66094	1849	900	1849	65194	-	-	-	-	استثمارات مالية محتفظ بها حتي تاريخ الاستحقاق
77000	-	-	-	77000	-	-	-	-	سندات وأذون خزنة
117000	242000	-	-	117000	242000	-	-	-	وثائق صناديق الاستثمار
260094	243849	900	1849	259194	242000	-	-	-	شهادات استثمار
-	-	-	-	-	-	-	-	-	الصافي
351072	308666	35724	16994	315347	291673	-	-	-	استثمارات في شركات شقيقة وشركات تابعة
-	-	-	-	-	-	-	-	-	صافي الأصول المالية
-	-	-	-	-	-	-	-	-	القروض والمديونيات
-	-	-	-	-	-	-	-	-	بضمان وثائق تأمينات الاشخاص وتكوين الاموال
-	-	-	-	-	-	-	-	-	بضمان رهون عقارية
-	-	-	-	-	-	-	-	-	بضمانات اخرى
-	-	-	-	-	-	-	-	-	الإجمالي
-	-	-	-	-	-	-	-	-	مخصص القروض
-	-	-	-	-	-	-	-	-	الصافي
69162	69977	26511	5127	42650	64850	-	-	-	الالوعية الادخارية بالبنوك
-	-	-	-	-	-	-	-	-	ودائع بالبنوك المحلية
2343	2411	2343	2411	-	-	-	-	-	ودائع بالبنوك الاجنبية
71504	72388	28854	7538	42650	64850	-	-	-	شهادات الادخار
422576	381054	64578	24531	357998	356523	-	-	-	الإجمالي
									صافي الاستثمارات



البنانية السويسرية للتكافل العائلي  
جدول (26 / 2 / 3)

بالآلاف جنيه

اجمالي الاستثمارات		الاستثمارات الحرة		استثمارات مخصصة لحقوق حملة الوثائق				البيان
2021/2020	2020/2019	2021/2020	2020/2019	تأمينات الممتلكات والمسئوليات		تأمينات الأشخاص وتكوين الأموال		
2021/2020	2020/2019	2021/2020	2020/2019	2021/2020	2020/2019	2021/2020	2020/2019	
								الاستثمارات العقارية
-	-	-	-	-	-	-	-	اراضي فضاء
-	-	-	-	-	-	-	-	عقارات مبنية
-	-	-	-	-	-	-	-	مشروعات وإنشاءات تحت التنفيذ
-	-	-	-	-	-	-	-	الإجمالي
-	-	-	-	-	-	-	-	مجمع الاملاك
-	-	-	-	-	-	-	-	مجمع خسائر الاضمحلال
-	-	-	-	-	-	-	-	الصافي
								الأصول المالية
34098	24705	-	-	-	-	34098	24705	أذون خزنة واوراق حكومية اخرى قابلة للخصم
-	-	-	-	-	-	-	-	أذون خزنة مبيعة مع التعهد بإعادة الشراء
-	-	-	-	-	-	-	-	أصول مالية مبيعة بالقيمة العادلة من خلال الارباح والخسائر
-	-	-	-	-	-	-	-	اسهم
-	-	-	-	-	-	-	-	سندات غير حكومية
35	33	35	33	-	-	-	-	وثائق صناديق الاستثمار
-	-	-	-	-	-	-	-	أخرى
35	33	35	33	-	-	-	-	الصافي
								الإصول المالية المتاحة للبيع
-	-	-	-	-	-	-	-	اسهم
-	-	-	-	-	-	-	-	سندات غير حكومية
-	-	-	-	-	-	-	-	وثائق صناديق الاستثمار
-	-	-	-	-	-	-	-	الصافي
								استثمارات مالية محتفظ بها حتي تاريخ الاستحقاق
-	-	-	-	-	-	-	-	سندات وأذون خزنة
-	-	-	-	-	-	-	-	وثائق صناديق الاستثمار
-	-	-	-	-	-	-	-	شهادات استثمار
-	-	-	-	-	-	-	-	الصافي
72192	46546	72192	46546	-	-	-	-	محافظ مالية مرتبطة بوحدات استثمار
-	-	-	-	-	-	-	-	استثمارات في شركات شقيقة وشركات تابعة
106325	71284	72227	46579	-	-	34098	24705	صافي الأصول المالية
								القروض والمديونيات
-	-	-	-	-	-	-	-	بضمان وثائق تأمينات الاشخاص وتكوين الاموال
-	-	-	-	-	-	-	-	بضمان رهون عقارية
-	-	-	-	-	-	-	-	بضمانات اخرى
-	-	-	-	-	-	-	-	الإجمالي
-	-	-	-	-	-	-	-	مخصص القروض
-	-	-	-	-	-	-	-	الصافي
								الالوعية الادخارية بالبنوك
50590	30290	18790	18790	-	-	31800	11500	ودائع بالبنوك المحلية
15645	16072	15645	16072	-	-	-	-	ودائع بالبنوك الاجنبية
-	-	-	-	-	-	-	-	شهادات الادخار
66235	46362	34435	34862	-	-	31800	11500	الإجمالي
172560	117646	106662	81441	-	-	65898	36205	صافي الإستثمارات

شركة كفاف لتأمينات الحياة تكافل (طوكيو مارين فاملي تكافل سابقاً)  
جدول (27 / 2 / 3)

بالالف جنيه

اجمالي الاستثمارات		الاستثمارات الحرة		استثمارات مخصصة لحقوق حملة الوثائق				البيان
2021/2020	2020/2019	2021/2020	2020/2019	تأمينات الممتلكات والمسئوليات		تأمينات الأشخاص وتكوين الأموال		
2021/2020	2020/2019	2021/2020	2020/2019	2021/2020	2020/2019	2021/2020	2020/2019	
-	-	-	-	-	-	-	-	الاستثمارات العقارية
-	-	-	-	-	-	-	-	اراضي فضاء
-	-	-	-	-	-	-	-	عقارات مبنية
-	-	-	-	-	-	-	-	مشروعات وإنشاءات تحت التنفيذ
-	-	-	-	-	-	-	-	الإجمالي
-	-	-	-	-	-	-	-	مجمع الاهلاك
-	-	-	-	-	-	-	-	مجمع خسائر الاضمحلال
-	-	-	-	-	-	-	-	الصافي
50511	22456	41534	10988	-	-	8977	11468	الأصول المالية
-	-	-	-	-	-	-	-	أذون خزنة واوراق حكومية اخري قابلة للخصم
-	-	-	-	-	-	-	-	أذون خزنة مبيعة مع التعهد بإعادة الشراء
-	-	-	-	-	-	-	-	أصول مالية مبيعة بالقيمة العادلة من خلال الأرباح والخسائر
-	-	-	-	-	-	-	-	اسهم
-	-	-	-	-	-	-	-	سندات غير حكومية
-	-	-	-	-	-	-	-	وثائق صناديق الاستثمار
-	-	-	-	-	-	-	-	أخرى
-	-	-	-	-	-	-	-	الصافي
-	-	-	-	-	-	-	-	الأصول المالية المتاحة للبيع
-	-	-	-	-	-	-	-	اسهم
-	-	-	-	-	-	-	-	سندات غير حكومية
-	-	-	-	-	-	-	-	وثائق صناديق الاستثمار
-	-	-	-	-	-	-	-	الصافي
-	-	-	-	-	-	-	-	استثمارات مالية محتفظ بها حتي تاريخ الاستحقاق
-	-	-	-	-	-	-	-	سندات وأذون خزنة
-	-	-	-	-	-	-	-	وثائق صناديق الاستثمار
-	-	-	-	-	-	-	-	شهادات استثمار
-	-	-	-	-	-	-	-	الصافي
121076	108521	-	-	-	-	121076	108521	محافظ مالية مرتبطة بوحدات استثمار
-	-	-	-	-	-	-	-	استثمارات في شركات شقيقة وشركات تابعة
171587	130977	41534	10988	-	-	130053	119989	صافي الأصول المالية
-	-	-	-	-	-	-	-	القروض والمديونيات
-	-	-	-	-	-	-	-	بضمان وثائق تأمينات الأشخاص وتكوين الأموال
-	-	-	-	-	-	-	-	بضمان رهون عقارية
-	-	-	-	-	-	-	-	بضمانات اخرى
-	-	-	-	-	-	-	-	الإجمالي
-	-	-	-	-	-	-	-	مخصص القروض
-	-	-	-	-	-	-	-	الصافي
-	1600	-	1500	-	-	-	100	الالوعية الادخارية بالبنوك
-	87210	-	87210	-	-	-	-	ودائع بالبنوك المحلية
-	-	-	-	-	-	-	-	ودائع بالبنوك الاجنبية
19993	-	19893	-	-	-	100	-	شهادات الادخار
19993	88810	19893	88710	-	-	100	100	الإجمالي
191580	219787	61427	99698	-	-	130153	120089	صافي الاستثمارات



طوكيو مارين جينرال تكافل  
جدول (28 / 2 / 3)

بالآلاف جنيه

اجمالي الاستثمارات		الاستثمارات الحرة		استثمارات مخصصة لحقوق حملة الوثائق				البيان	
2021/2020	2020/2019	2021/2020	2020/2019	تأمينات الممتلكات والمسئوليات		تأمينات الأشخاص وتكوين الأموال			
2021/2020	2020/2019	2021/2020	2020/2019	2021/2020	2020/2019	2021/2020	2020/2019		
-	-	-	-	-	-	-	-	-	الاستثمارات العقارية
-	-	-	-	-	-	-	-	-	اراضي فضاء
-	-	-	-	-	-	-	-	-	عقارات مبنية
-	-	-	-	-	-	-	-	-	مشروعات وإنشاءات تحت التنفيذ
-	-	-	-	-	-	-	-	-	الإجمالي
-	-	-	-	-	-	-	-	-	مجمع الاملاك
-	-	-	-	-	-	-	-	-	مجمع خسائر الاضمحلال
-	-	-	-	-	-	-	-	-	الصافي
348983	303685	110609	99847	238374	203838	-	-	-	الأصول المالية
-	-	-	-	-	-	-	-	-	أذون خزنة واوراق حكومية اخرى قابلة للخصم
-	-	-	-	-	-	-	-	-	أذون خزنة مبيعة مع التعهد بإعادة الشراء
-	-	-	-	-	-	-	-	-	أصول مالية مبيوة بالقيمة العادلة من خلال الأرباح والخسائر
-	-	-	-	-	-	-	-	-	اسهم
-	-	-	-	-	-	-	-	-	سندات غير حكومية
-	-	-	-	-	-	-	-	-	وثائق صناديق الاستثمار
-	-	-	-	-	-	-	-	-	أخرى
-	-	-	-	-	-	-	-	-	الصافي
-	-	-	-	-	-	-	-	-	الأصول المالية المتاحة للبيع
-	-	-	-	-	-	-	-	-	اسهم
-	-	-	-	-	-	-	-	-	سندات غير حكومية
-	-	-	-	-	-	-	-	-	وثائق صناديق الاستثمار
-	-	-	-	-	-	-	-	-	الصافي
-	-	-	-	-	-	-	-	-	استثمارات مالية محتفظ بها حتي تاريخ الاستحقاق
-	-	-	-	-	-	-	-	-	سندات وأذون خزنة
-	-	-	-	-	-	-	-	-	وثائق صناديق الاستثمار
-	-	-	-	-	-	-	-	-	شهادات استثمار
-	-	-	-	-	-	-	-	-	الصافي
-	-	-	-	-	-	-	-	-	استثمارات في شركات شقيقة وشركات تابعة
348983	303685	110609	99847	238374	203838	-	-	-	صافي الأصول المالية
-	-	-	-	-	-	-	-	-	القروض والمديونيات
-	-	-	-	-	-	-	-	-	بضمان وثائق تأمينات الاشخاص وتكوين الاموال
-	-	-	-	-	-	-	-	-	بضمان رهون عقارية
-	-	-	-	-	-	-	-	-	بضمانات اخرى
-	-	-	-	-	-	-	-	-	الإجمالي
-	-	-	-	-	-	-	-	-	مخصص القروض
-	-	-	-	-	-	-	-	-	الصافي
-	-	-	-	-	-	-	-	-	الالوعية الادخارية بالبنوك
-	-	-	-	-	-	-	-	-	ودائع بالبنوك المحلية
43120	48420	6272	10491	36848	37929	-	-	-	ودائع بالبنوك الاجنبية
-	-	-	-	-	-	-	-	-	شهادات الادخار
43120	48420	6272	10491	36848	37929	-	-	-	الإجمالي
392103	352105	116881	110338	275222	241767	-	-	-	صافي الإستثمارات



قناة السويس لتأمينات الحياة  
جدول (3 / 2 / 30)

بالآلاف جنيه

اجمالي الاستثمارات		الاستثمارات الحرة		استثمارات مخصصة لحقوق حملة الوثائق				البيانات	
2021/2020	2020/2019	2021/2020	2020/2019	تأمينات الممتلكات والمسئوليات		تأمينات الأشخاص وتكوين الأموال			
-	-	-	-	-	-	-	-	-	الاستثمارات العقارية
6453	6453	-	-	-	-	6453	6453	-	اراضي فضاء
-	-	-	-	-	-	-	-	-	عقارات مبنية
6453	6453	-	-	-	-	6453	6453	-	مشروعات وإنشاءات تحت التنفيذ
970	867	-	-	-	-	970	867	-	الإجمالي
-	-	-	-	-	-	-	-	-	مجمع الاهلاك
5483	5586	-	-	-	-	5483	5586	-	مجمع خسائر الاضمحلال
									الصافي
85293	75231	-	-	-	-	85293	75231	-	الأصول المالية
-	-	-	-	-	-	-	-	-	أذون خزينة واوراق حكومية اخرى قابلة للخصم
358	542	358	542	-	-	-	-	-	أذون خزينة مباعه مع التعهد بإعادة الشراء
-	-	-	-	-	-	-	-	-	أصول مالية مبنوية بالقيمة العادلة من خلال الاريح والخسائر
11468	11418	348	318	-	-	11120	11100	-	اسهم
-	-	-	-	-	-	-	-	-	سندات غير حكومية
11826	11960	706	860	-	-	11120	11100	-	وثائق صناديق الاستثمار
-	-	-	-	-	-	-	-	-	أخرى
14329	20391	4025	4025	-	-	10304	16366	-	الصافي
-	-	-	-	-	-	-	-	-	الاصول المالية المتاحة للبيع
14329	20391	4025	4025	-	-	10304	16366	-	اسهم
-	-	-	-	-	-	-	-	-	سندات غير حكومية
-	-	-	-	-	-	-	-	-	وثائق صناديق الاستثمار
164724	94457	-	38	-	-	164724	94420	-	الاصول المالية المحتفظ بها حتي تاريخ الاستحقاق
-	-	-	-	-	-	-	-	-	سندات وأذون خزينة
458682	363935	-	-	-	-	458682	363935	-	وثائق صناديق الاستثمار
623405	458392	-	38	-	-	623405	458355	-	شهادات استثمار
-	-	-	-	-	-	-	-	-	الاصول المالية المرتبطة بوحدات استثمار
734853	565975	4731	4922	-	-	730122	561053	-	استثمارات في شركات شقيقة وشركات تابعة
6875	6027	-	-	-	-	6875	6027	-	صافي الأصول المالية
-	-	-	-	-	-	-	-	-	القروض والمديونيات
-	-	-	-	-	-	-	-	-	بضمان وثائق تأمينات الأشخاص وتكوين الأموال
6875	6027	-	-	-	-	6875	6027	-	بضمان رهون عقارية
-	-	-	-	-	-	-	-	-	بضمانات اخرى
6875	6027	-	-	-	-	6875	6027	-	الإجمالي
-	-	-	-	-	-	-	-	-	مخصص القروض
6875	6027	-	-	-	-	6875	6027	-	الاصول المالية الاحتياطية بالبنوك
685723	766755	2722	202	-	-	683001	766553	-	ودائع بالبنوك المحلية
-	-	-	-	-	-	-	-	-	ودائع بالبنوك الاجنبية
-	-	-	-	-	-	-	-	-	شهادات الادخار
685723	766755	2722	202	-	-	683001	766553	-	الإجمالي
1432935	1344342	7454	5124	-	-	1425481	1339218	-	صافي الاستثمارات

بالآلاف جنيه

اجمالي الاستثمارات		الاستثمارات الحرة		استثمارات مخصصة لحقوق حملة الوثائق				البيان
2021/2020	2020/2019	2021/2020	2020/2019	تأمينات الممتلكات والمستوفيات		تأمينات الأشخاص وتكوين الأموال		
2021/2020	2020/2019	2021/2020	2020/2019	2021/2020	2020/2019	2021/2020	2020/2019	
-	-	-	-	-	-	-	-	الاستثمارات العقارية
-	-	-	-	-	-	-	-	اراضي فضلاء
-	-	-	-	-	-	-	-	عقارات مبنية
-	-	-	-	-	-	-	-	مشروعات وإنشاءات تحت التنفيذ
-	-	-	-	-	-	-	-	الإجمالي
-	-	-	-	-	-	-	-	مجمع الاهلاك
-	-	-	-	-	-	-	-	مجمع خسائر الاضمحلال
-	-	-	-	-	-	-	-	الصافي
71768	30416	71768	30416	-	-	-	-	الأصول المالية
-	-	-	-	-	-	-	-	أذون خزانة واوراق حكومية اخرى قابلة للخصم
-	-	-	-	-	-	-	-	أذون خزانة مباحة مع التعهد بإعادة الشراء
-	1774	-	1774	-	-	-	-	أصول مالية ميوّبة بالقيمة العادلة من خلال الارياح والخسائر
-	-	-	-	-	-	-	-	اسهم
-	-	-	-	-	-	-	-	سندات غير حكومية
-	-	-	-	-	-	-	-	وثائق صناديق الاستثمار
-	-	-	-	-	-	-	-	أخرى
-	1774	-	1774	-	-	-	-	الصافي
-	-	-	-	-	-	-	-	الإصول المالية المتاحة للبيع
-	-	-	-	-	-	-	-	اسهم
-	-	-	-	-	-	-	-	سندات غير حكومية
-	-	-	-	-	-	-	-	وثائق صناديق الاستثمار
-	-	-	-	-	-	-	-	الصافي
616637	30665	35039	-	-	-	581598	30665	استثمارات مالية محتفظ بها حتي تاريخ الاستحقاق
-	-	-	-	-	-	-	-	سندات وأذون خزانة
758600	1230600	61000	101000	-	-	697600	1129600	وثائق صناديق الاستثمار
1375237	1261265	96039	101000	-	-	1279198	1160265	شهادات استثمار
53729	34780	53729	34780	-	-	-	-	الصافي
-	-	-	-	-	-	-	-	محافظ مالية مرتبطة بوحدات استثمار
1500734	1328236	221536	167971	-	-	1279198	1160265	استثمارات في شركات شقيقة وشركات تابعة
6064	6670	-	-	-	-	6064	6670	صافي الأصول المالية
-	-	-	-	-	-	-	-	القروض والمديونيات
-	-	-	-	-	-	-	-	بضمان وثائق تأمينات الاشخاص وتكوين الاموال
-	-	-	-	-	-	-	-	بضمان رهون عقارية
6064	6670	-	-	-	-	6064	6670	بضمانات اخرى
-	-	-	-	-	-	-	-	الإجمالي
6064	6670	-	-	-	-	6064	6670	مخصص القروض
-	-	-	-	-	-	-	-	الصافي
11500	1500	10000	-	-	-	1500	1500	الوعية الادخارية بالبنوك
20627	16072	9353	4565	-	-	11274	11508	ودائع بالبنوك المحلية
-	-	-	-	-	-	-	-	ودائع بالبنوك الاجنبية
-	-	-	-	-	-	-	-	شهادات الادخار
32127	17572	19353	4565	-	-	12774	13008	الإجمالي
1538925	1352478	240889	172536	-	-	1298036	1179942	صافي الإستثمارات

بالالف جنيه

البيان		استثمارات مخصصة لحقوق حملة الوثائق		تأمينات الأشخاص وتكوين الأموال		تأمينات الممتلكات والمستوفيات		الإجمالي	
		2021/2020	2020/2019	2021/2020	2020/2019	2021/2020	2020/2019	2021/2020	2020/2019
<b>الاستثمارات العقارية</b>									
	أراضي فضلاء	-	-	-	-	-	-	-	-
	عقارات مبنية	-	-	-	-	-	-	-	-
	مشروعات وإنشاءات تحت التنفيذ	-	-	-	-	-	-	-	-
	<b>الإجمالي</b>	-	-	-	-	-	-	-	-
	مجمع الإهلاك	-	-	-	-	-	-	-	-
	مجمع خسائر الاضمحلال	-	-	-	-	-	-	-	-
	<b>الصافي</b>	-	-	-	-	-	-	-	-
<b>الأصول المالية</b>									
	أذون خزنة وأوراق حكومية أخرى قابلة للخصم	5032	-	5032	-	-	-	-	-
	أذون خزنة مبيعة مع التعهد بإعادة الشراء	-	-	-	-	-	-	-	-
	أصول مالية ميوّبة بالقيمة العادلة من خلال الأرباح والخسائر	-	-	-	-	-	-	-	-
	أسهم	-	-	-	-	-	-	-	-
	سندات غير حكومية	-	-	-	-	-	-	-	-
	وثائق صناديق الاستثمار	-	-	-	-	-	-	-	-
	أخرى	-	-	-	-	-	-	-	-
	<b>الصافي</b>	-	-	-	-	-	-	-	-
	الأصول المالية المتاحة للبيع	-	-	-	-	-	-	-	-
	أسهم	-	-	-	-	-	-	-	-
	سندات غير حكومية	715	715	715	715	-	-	-	-
	وثائق صناديق الاستثمار	-	-	-	-	-	-	-	-
	<b>الصافي</b>	715	715	715	715	-	-	-	-
	استثمارات مالية محتفظ بها حتى تاريخ الاستحقاق	388394	200195	-	-	-	-	388394	200195
	سندات وأذون خزنة	-	-	-	-	-	-	-	-
	وثائق صناديق الاستثمار	626127	794205	-	-	-	-	626127	794205
	شهادات استثمار	1014521	994400	-	-	-	-	1014521	994400
	<b>الصافي</b>	-	-	-	-	-	-	-	-
	محافظ مالية مرتبطة بوحدات استثمار	-	-	-	-	-	-	-	-
	استثمارات في شركات شقيقة وشركات تابعة	1020267	995114	5747	715	-	-	1014521	994400
	<b>صافي الأصول المالية</b>	-	-	-	-	-	-	-	-
	القروض والمديونيات	6176	8080	-	-	-	-	6176	8080
	بضمان وثائق تأمينات الأشخاص وتكوين الأموال	-	-	-	-	-	-	-	-
	بضمان رهون عقارية	-	-	-	-	-	-	-	-
	بضمانات أخرى	6176	8080	-	-	-	-	6176	8080
	<b>الإجمالي</b>	-	-	-	-	-	-	-	-
	مخصص القروض	6176	8080	-	-	-	-	6176	8080
	<b>الصافي</b>	-	-	-	-	-	-	-	-
	الأوعية الادخارية بالبنوك	-	2123	-	2123	-	-	-	-
	ودائع بالبنوك المحلية	-	1125	-	1125	-	-	-	-
	ودائع بالبنوك الأجنبية	4081	-	4081	-	-	-	-	-
	شهادات الادخار	4081	3248	4081	3248	-	-	-	-
	<b>الإجمالي</b>	1030525	1006442	9828	3963	-	-	1020697	1002479
	<b>صافي الإستثمارات</b>	-	-	-	-	-	-	-	-



بالآلاف جنيه

اجمالي الاستثمارات		الاستثمارات الحرة		استثمارات مخصصة لحقوق حملة الوثائق				البيان	
2021/2020	2020/2019	2021/2020	2020/2019	تأمينات الأشخاص والممتلكات والمسئوليات	تأمينات الأشخاص	وتكوين الأموال	2021/2020	2020/2019	
-	-	-	-	-	-	-	-	-	الاستثمارات العقارية
-	-	-	-	-	-	-	-	-	اراضي فضاء
-	-	-	-	-	-	-	-	-	عقارات مبنية
-	-	-	-	-	-	-	-	-	مشروعات وانشاءات تحت التنفيذ
-	-	-	-	-	-	-	-	-	الاجمالي
-	-	-	-	-	-	-	-	-	مجمع الاهلاك
-	-	-	-	-	-	-	-	-	مجمع خسائر الاضمحلال
-	-	-	-	-	-	-	-	-	الصافي
-	-	-	-	-	-	-	-	-	الأصول المالية
-	-	-	-	-	-	-	-	-	أذون خزائنة واوراق حكومية اخرى قابلة للخصم
-	-	-	-	-	-	-	-	-	أذون خزائنة مباحة مع التعهد بإعادة الشراء
-	-	-	-	-	-	-	-	-	أصول مالية مبنوية بالقيمة العادلة من خلال الارباح والخسائر
-	-	-	-	-	-	-	-	-	اسهم
-	-	-	-	-	-	-	-	-	سندات غير حكومية
-	-	-	-	-	-	-	-	-	وثائق صناديق الاستثمار
-	-	-	-	-	-	-	-	-	أخرى
-	-	-	-	-	-	-	-	-	الصافي
-	-	-	-	-	-	-	-	-	الأصول المالية المتاحة للبيع
-	-	-	-	-	-	-	-	-	اسهم
-	-	-	-	-	-	-	-	-	سندات غير حكومية
-	-	-	-	-	-	-	-	-	وثائق صناديق الاستثمار
-	-	-	-	-	-	-	-	-	الصافي
-	-	-	-	-	-	-	-	-	استثمارات مالية محتفظ بها حتي تاريخ الاستحقاق
-	-	-	-	-	-	-	-	-	سندات وأذون خزائنة
-	-	-	-	-	-	-	-	-	وثائق صناديق الاستثمار
-	-	-	-	-	-	-	-	-	شهادات استثمار
-	-	-	-	-	-	-	-	-	الصافي
-	-	-	-	-	-	-	-	-	استثمارات في شركات شقيقة وشركات تابعة
-	-	-	-	-	-	-	-	-	صافي الأصول المادية
-	-	-	-	-	-	-	-	-	القروض والمديونيات
-	-	-	-	-	-	-	-	-	بضمان وثائق تأمينات الأشخاص وتكوين الأموال
-	-	-	-	-	-	-	-	-	بضمان رهون عقارية
-	-	-	-	-	-	-	-	-	بضمانات اخرى
-	-	-	-	-	-	-	-	-	الاجمالي
-	-	-	-	-	-	-	-	-	مخصص القروض
-	-	-	-	-	-	-	-	-	الصافي
-	-	-	-	-	-	-	-	-	الالوعية الادخارية بالبنوك
-	-	-	-	-	-	-	-	-	ودائع بالبنوك المحلية
-	-	-	-	-	-	-	-	-	ودائع بالبنوك الاجنبية
-	-	-	-	-	-	-	-	-	شهادات الادخار
-	-	-	-	-	-	-	-	-	الاجمالي
-	-	-	-	-	-	-	-	-	صافي الاستثمارات

المصرية الإماراتية للتأمين التكافلي  
جدول (3 / 2 / 3)

بالآلاف جنيه

اجمالي الاستثمارات		الاستثمارات الحرة		استثمارات مخصصة لحقوق حملة الوثائق				البيان
2021/2020	2020/2019	2021/2020	2020/2019	تأمينات الأشخاص والممتلكات والمسئوليات	تأمينات الأشخاص	2021/2020	2020/2019	
-	-	-	-	-	-	-	-	الاستثمارات العقارية
-	-	-	-	-	-	-	-	اراضي فضاء
-	-	-	-	-	-	-	-	عقارات مبنية
-	-	-	-	-	-	-	-	مشروعات وإنشاءات تحت التنفيذ
-	-	-	-	-	-	-	-	الإجمالي
-	-	-	-	-	-	-	-	مجمع الاملاك
-	-	-	-	-	-	-	-	مجمع خسائر الاضمحلال
-	-	-	-	-	-	-	-	الصافي
127508	24601	38504	-	-	-	89004	24601	الأصول المالية
-	-	-	-	-	-	-	-	أذون خزنة وأوراق حكومية اخرى قابلة للدخول
-	-	-	-	-	-	-	-	أذون خزنة مبيعة مع التعهد بإعادة الشراء
-	-	-	-	-	-	-	-	أصول مالية مبنية بالقيمة العادلة من خلال الأرباح والخسائر
-	-	-	-	-	-	-	-	اسهم
-	-	-	-	-	-	-	-	سندات غير حكومية
-	-	-	-	-	-	-	-	وثائق صناديق الاستثمار
-	-	-	-	-	-	-	-	أخرى
-	-	-	-	-	-	-	-	الصافي
-	-	-	-	-	-	-	-	الأصول المالية المتاحة للبيع
-	-	-	-	-	-	-	-	اسهم
-	-	-	-	-	-	-	-	سندات غير حكومية
-	-	-	-	-	-	-	-	وثائق صناديق الاستثمار
-	-	-	-	-	-	-	-	الصافي
-	-	-	-	-	-	-	-	استثمارات مالية محتفظ بها حتى تاريخ الاستحقاق
-	-	-	-	-	-	-	-	سندات وأذون خزنة
-	-	-	-	-	-	-	-	وثائق صناديق الاستثمار
124000	131200	46200	53700	-	-	77800	77500	شهادات استثمار
124000	131200	46200	53700	-	-	77800	77500	الصافي
-	-	-	-	-	-	-	-	محافظ مالية مرتبطة بوحدات استثمار
-	-	-	-	-	-	-	-	استثمارات في شركات شقيقة وشركات تابعة
251508	155801	84704	53700	-	-	166804	102101	صافي الأصول المالية
-	-	-	-	-	-	-	-	القروض والمديونيات
-	-	-	-	-	-	-	-	بضمان وثائق تأمينات الأشخاص وتكوين الاموال
-	-	-	-	-	-	-	-	بضمان رهون عقارية
-	-	-	-	-	-	-	-	بضمانات اخرى
-	-	-	-	-	-	-	-	الإجمالي
-	-	-	-	-	-	-	-	مخصص القروض
-	-	-	-	-	-	-	-	الصافي
30583	64133	13083	63633	-	-	17500	500	الأوعية الادخارية بالبنوك
-	-	-	-	-	-	-	-	ودائع بالبنوك المحلية
-	-	-	-	-	-	-	-	ودائع بالبنوك الاجنبية
-	-	-	-	-	-	-	-	شهادات الادخار
30583	64133	13083	63633	-	-	17500	500	الإجمالي
282091	219934	97787	117333	-	-	184304	102601	صافي الاستثمارات



بالآلاف جنيه

اجمالي الاستثمارات		الاستثمارات الحرة		استثمارات مخصصة لحقوق حملة الوثائق				البيان
2021/2020	2020/2019	2021/2020	2020/2019	تأمينات الممتلكات والمسئوليات		تأمينات الأشخاص وتكوين الأموال		
2021/2020	2020/2019	2021/2020	2020/2019	2021/2020	2020/2019	2021/2020	2020/2019	
-	-	-	-	-	-	-	-	الاستثمارات العقارية
-	-	-	-	-	-	-	-	اراضي فضلاء
-	-	-	-	-	-	-	-	عقارات مبنية
-	-	-	-	-	-	-	-	مشروعات وإنشاءات تحت التنفيذ
-	-	-	-	-	-	-	-	الإجمالي
-	-	-	-	-	-	-	-	مجمع الاملاك
-	-	-	-	-	-	-	-	مجمع خسائر الاضمحلال
-	-	-	-	-	-	-	-	الصافي
-	-	-	-	-	-	-	-	الأصول المالية
-	-	-	-	-	-	-	-	أذون خزائنة واوراق حكومية اخرى قابلة للخصم
-	-	-	-	-	-	-	-	أذون خزائنة مبيعة مع التعهد بإعادة الشراء
-	-	-	-	-	-	-	-	أصول مالية مبيعة بالقيمة العادلة من خلال الارباح والخسائر
-	-	-	-	-	-	-	-	اسهم
-	-	-	-	-	-	-	-	سندات غير حكومية
-	-	-	-	-	-	-	-	وثائق صناديق الاستثمار
-	-	-	-	-	-	-	-	أخرى
-	-	-	-	-	-	-	-	الصافي
-	-	-	-	-	-	-	-	الاصول المالية المتاحة للبيع
-	-	-	-	-	-	-	-	اسهم
-	-	-	-	-	-	-	-	سندات غير حكومية
-	-	-	-	-	-	-	-	وثائق صناديق الاستثمار
-	-	-	-	-	-	-	-	الصافي
-	-	-	-	-	-	-	-	استثمارات مالية محتفظ بها حتي تاريخ الاستحقاق
-	-	-	-	-	-	-	-	سندات وأذون خزائنة
-	-	-	-	-	-	-	-	وثائق صناديق الاستثمار
-	-	-	-	-	-	-	-	شهادات استثمار
-	-	-	-	-	-	-	-	الصافي
-	-	-	-	-	-	-	-	استثمارات في شركات شقيقة وشركات تابعة
-	-	-	-	-	-	-	-	صافي الأصول المالية
-	-	-	-	-	-	-	-	القروض والمديونيات
-	-	-	-	-	-	-	-	بضمان وثائق تأمينات الاشخاص وتكوين الاموال
-	-	-	-	-	-	-	-	بضمان رهون عقارية
-	-	-	-	-	-	-	-	بضمانات اخرى
-	-	-	-	-	-	-	-	الإجمالي
-	-	-	-	-	-	-	-	مخصص القروض
-	-	-	-	-	-	-	-	الصافي
-	-	-	-	-	-	-	-	الالوية الادخارية بالبنوك
-	-	-	-	-	-	-	-	ودائع بالبنوك المحلية
-	-	-	-	-	-	-	-	ودائع بالبنوك الاجنبية
-	-	-	-	-	-	-	-	شهادات الادخار
-	-	-	-	-	-	-	-	الإجمالي
-	-	-	-	-	-	-	-	صافي الاستثمارات

بالآلاف جنيهه

اجمالي الاستثمارات		الاستثمارات الحرة		استثمارات مخصصة لحقوق حملة الوثائق				البيان
2021/2020	2020/2019	2021/2020	2020/2019	تأمينات الممتلكات والمستوفيات		تأمينات الأشخاص وتكوين الأموال		
				2021/2020	2020/2019	2021/2020	2020/2019	
-	-	-	-	-	-	-	-	الاستثمارات العقارية
-	-	-	-	-	-	-	-	اراضي فضاء
-	-	-	-	-	-	-	-	عقارات مبنية
-	-	-	-	-	-	-	-	مشروعات وإنشاءات تحت التنفيذ
-	-	-	-	-	-	-	-	الإجمالي
-	-	-	-	-	-	-	-	مجمع الاملاك
-	-	-	-	-	-	-	-	مجمع خسائر الاضمحلال
-	-	-	-	-	-	-	-	الصافي
58397	40837	44115	25519	14282	15318	-	-	الأصول المالية
-	-	-	-	-	-	-	-	أذون خزينة واوراق حكومية اخرى قابلة للخصم
-	-	-	-	-	-	-	-	أذون خزينة مباحة مع التعهد بإعادة الشراء
-	-	-	-	-	-	-	-	أصول مالية مبنية بالقيمة العادلة من خلال الارباح والخسائر
-	-	-	-	-	-	-	-	اسهم
-	-	-	-	-	-	-	-	سندات غير حكومية
10182	5432	10182	5432	-	-	-	-	وثائق صناديق الاستثمار
-	-	-	-	-	-	-	-	أخرى
10182	5432	10182	5432	-	-	-	-	الصافي
-	-	-	-	-	-	-	-	الاصول المالية المتاحة للبيع
-	-	-	-	-	-	-	-	اسهم
-	-	-	-	-	-	-	-	سندات غير حكومية
-	-	-	-	-	-	-	-	وثائق صناديق الاستثمار
-	-	-	-	-	-	-	-	الصافي
29857	-	12463	-	17394	-	-	-	استثمارات مالية محتفظ بها حتي تاريخ الاستحقاق
-	-	-	-	-	-	-	-	سندات وأذون خزينة
-	-	-	-	-	-	-	-	وثائق صناديق الاستثمار
123900	127900	3000	33000	120900	94900	-	-	شهادات استثمار
153757	127900	15463	33000	138294	94900	-	-	الصافي
222336	174169	69760	63951	152576	110218	-	-	استثمارات في شركات شقيقة وشركات تابعة
-	-	-	-	-	-	-	-	صافي الأصول المالية
-	-	-	-	-	-	-	-	القروض والمديونيات
-	-	-	-	-	-	-	-	بضمان وثائق تأمينات الأشخاص وتكوين الاموال
-	-	-	-	-	-	-	-	بضمان رهون عقارية
-	-	-	-	-	-	-	-	بضمانات اخرى
-	-	-	-	-	-	-	-	الإجمالي
-	-	-	-	-	-	-	-	مخصص القروض
-	-	-	-	-	-	-	-	الصافي
5445	16984	5445	13984	-	3000	-	-	الالوعية الادخارية بالبنوك
4797	2234	4797	2234	-	-	-	-	ودائع بالبنوك المحلية
12727	14285	12727	14285	-	-	-	-	ودائع بالبنوك الاجنبية
22969	33503	22969	30503	-	3000	-	-	شهادات الادخار
245305	207672	92730	94454	152576	113218	-	-	الإجمالي
								صافي الاستثمارات



ثروة للتأمين  
جدول (38 / 2 / 3)

بالاتف جنيه		استثمارات مخصصة لحقوق حملة الوثائق						البيان	
اجمالي الاستثمارات		الاستثمارات الحرة		تأمينات الأشخاص وتكوين الأموال		تأمينات الممتلكات والمسئوليات			
2021/2020	2020/2019	2021/2020	2020/2019	2021/2020	2020/2019	2021/2020	2020/2019		
-	-	-	-	-	-	-	-	الاستثمارات العقارية	
-	-	-	-	-	-	-	-	اراضي فضاء	
-	-	-	-	-	-	-	-	عقارات مبنية	
-	-	-	-	-	-	-	-	مشروعات وإنشاءات تحت التنفيذ	
-	-	-	-	-	-	-	-	الإجمالي	
-	-	-	-	-	-	-	-	مجمع الاهلاك	
-	-	-	-	-	-	-	-	مجمع خسائر الاضمحلال	
-	-	-	-	-	-	-	-	الصافي	
<b>الأصول المالية</b>									
201487	97737	63835	97737	137652	-	-	-	أذون خزنة واوراق حكومية اخرى قابلة للدفع	
-	-	-	-	-	-	-	-	أذون خزنة مبيعة مع التعهد بإعادة الشراء	
58	59	58	59	-	-	-	-	أصول مالية مبيعة بالقيمة العادلة من خلال الأرباح والخسائر	
-	-	-	-	-	-	-	-	اسهم	
-	-	-	-	-	-	-	-	سندات غير حكومية	
-	-	-	-	-	-	-	-	وثائق صناديق الاستثمار	
-	-	-	-	-	-	-	-	أخرى	
58	59	58	59	-	-	-	-	الصافي	
<b>الأصول المالية المتاحة للدفع</b>									
-	-	-	-	-	-	-	-	اسهم	
11451	8786	11451	8786	-	-	-	-	سندات غير حكومية	
-	-	-	-	-	-	-	-	وثائق صناديق الاستثمار	
11451	8786	11451	8786	-	-	-	-	الصافي	
25825	-	2998	-	22826	-	-	-	استثمارات مالية محتفظ بها حتى تاريخ الاستحقاق	
-	-	-	-	-	-	-	-	سندات وأذون خزنة	
13100	13100	-	-	13100	13100	-	-	وثائق صناديق الاستثمار	
38925	13100	2998	-	35926	13100	-	-	شهادات استثمار	
-	-	-	-	-	-	-	-	الصافي	
251921	119682	78343	106582	173578	13100	-	-	استثمارات في شركات شقيقة وشركات تابعة	
<b>صافي الأصول المالية</b>									
<b>القروض والمديونيات</b>									
-	-	-	-	-	-	-	-	بضمان وثائق تأمينات الاشخاص وتكوين الاموال	
-	-	-	-	-	-	-	-	بضمان رهون عقارية	
-	-	-	-	-	-	-	-	بضمانات اخرى	
-	-	-	-	-	-	-	-	الإجمالي	
-	-	-	-	-	-	-	-	مخصص القروض	
-	-	-	-	-	-	-	-	الصافي	
<b>الالوعية الادخارية بالبنوك</b>									
-	53000	-	53000	-	-	-	-	ودائع بالبنوك المحلية	
-	-	-	-	-	-	-	-	ودائع بالبنوك الاجنبية	
-	-	-	-	-	-	-	-	شهادات الادخار	
-	53000	-	53000	-	-	-	-	الإجمالي	
251921	172682	78343	159582	173578	13100	-	-	صافي الاستثمارات	

ثروة لتأمينات الحياة  
جدول (3 / 2 / 39)

بالآلاف جنيه

اجمالي الاستثمارات		الاستثمارات الحرة		استثمارات مخصصة لحقوق حملة الوثائق		تأمينات الأشخاص وتكوين الأموال		تأمينات الممتلكات والمسئوليات		البيان
2021/2020	2020/2019	2021/2020	2020/2019	2021/2020	2020/2019	2021/2020	2020/2019	2021/2020	2020/2019	
-	-	-	-	-	-	-	-	-	-	الاستثمارات العقارية
-	-	-	-	-	-	-	-	-	-	اراضى فضلاء
-	-	-	-	-	-	-	-	-	-	عقارات منيية
-	-	-	-	-	-	-	-	-	-	مشروعات وانشاءات تحت التنفيذ
-	-	-	-	-	-	-	-	-	-	الإجمالي
-	-	-	-	-	-	-	-	-	-	مجمع الاهلاك
-	-	-	-	-	-	-	-	-	-	مجمع خسائر الاضمحلال
-	-	-	-	-	-	-	-	-	-	الصافي
31840	65260	31840	37416	-	-	-	-	-	27844	الأصول المالية
-	-	-	-	-	-	-	-	-	-	أذون خزنة واوراق حكومية اخرى قابلة للخصم
-	-	-	-	-	-	-	-	-	-	أذون خزنة مباحة مع التعهد بإعادة الشراء
-	-	-	-	-	-	-	-	-	-	أصول مالية مبنوية بالقيمة العادلة من خلال الأرباح والخسائر
-	-	-	-	-	-	-	-	-	-	اسهم
-	-	-	-	-	-	-	-	-	-	سندات غير حكومية
-	-	-	-	-	-	-	-	-	-	وثائق صناديق الاستثمار
-	-	-	-	-	-	-	-	-	-	أخرى
-	-	-	-	-	-	-	-	-	-	الصافي
-	-	-	-	-	-	-	-	-	-	الأصول المالية المتاحة للبيع
15482	13894	15482	13894	-	-	-	-	-	-	اسهم
-	-	-	-	-	-	-	-	-	-	سندات غير حكومية
-	-	-	-	-	-	-	-	-	-	وثائق صناديق الاستثمار
15482	13894	15482	13894	-	-	-	-	-	-	الصافي
28021	4832	16	4832	28005	-	-	-	-	-	استثمارات مالية محتفظ بها حتي تاريخ الاستحقاق
-	-	-	-	-	-	-	-	-	-	سندات وأذون خزنة
20000	20000	20000	20000	-	-	-	-	-	-	وثائق صناديق الاستثمار
48021	24832	20016	24832	28005	-	-	-	-	-	شهادات استثمار
-	-	-	-	-	-	-	-	-	-	الصافي
-	-	-	-	-	-	-	-	-	-	محافظ مالية مرتبطة بوحدات استثمار
-	-	-	-	-	-	-	-	-	-	استثمارات في شركات شقيقة وشركات تابعة
95343	103986	67338	76142	28005	-	-	-	-	27844	صافي الأصول المالية
-	-	-	-	-	-	-	-	-	-	القروض والمديونيات
-	-	-	-	-	-	-	-	-	-	بضمان وثائق تأمينات الأشخاص وتكوين الأموال
-	-	-	-	-	-	-	-	-	-	بضمان رهون عقارية
-	-	-	-	-	-	-	-	-	-	بضمانات اخرى
-	-	-	-	-	-	-	-	-	-	الإجمالي
-	-	-	-	-	-	-	-	-	-	مخصص القروض
-	-	-	-	-	-	-	-	-	-	الصافي
-	1500	-	1500	-	-	-	-	-	-	الأوعية الادخارية بالبنوك
-	-	-	-	-	-	-	-	-	-	ودائع بالبنوك المحلية
-	-	-	-	-	-	-	-	-	-	ودائع بالبنوك الاجنبية
-	-	-	-	-	-	-	-	-	-	شهادات الادخار
-	1500	-	1500	-	-	-	-	-	-	الإجمالي
95343	105486	67338	77642	28005	-	-	-	-	27844	صافي الإستثمارات

بالآلاف جنيهه

اجمالي الاستثمارات		الاستثمارات الحرة		استثمارات مخصصة لحقوق حملة الوثائق				البيان
2021/2020	2020/2019	2021/2020	2020/2019	تأمينات الممتلكات والمستوليات		تأمينات الأشخاص وتكوين الأموال		
2021/2020	2020/2019	2021/2020	2020/2019	2021/2020	2020/2019	2021/2020	2020/2019	
								الاستثمارات العقارية
-	-	-	-	-	-	-	-	اراضى فضاء
-	-	-	-	-	-	-	-	عقارات مبنية
-	-	-	-	-	-	-	-	مشروعات وإنشاءات تحت التنفيذ
-	-	-	-	-	-	-	-	الإجمالي
-	-	-	-	-	-	-	-	مجمع الاهلاك
-	-	-	-	-	-	-	-	مجمع خسائر الاضمحلال
-	-	-	-	-	-	-	-	الصافي
								الأصول المالية
-	-	-	-	-	-	-	-	أذون خزنة واوراق حكومية اخرى قابلة للخصم
-	-	-	-	-	-	-	-	أذون خزنة مبيعة مع التعهد بإعادة الشراء
-	-	-	-	-	-	-	-	أصول مالية مبنية بالقيمة العادلة من خلال الاريح والخسائر
-	-	-	-	-	-	-	-	اسهم
-	-	-	-	-	-	-	-	سندات غير حكومية
2557	-	2557	-	-	-	-	-	وثائق صناديق الاستثمار
-	-	-	-	-	-	-	-	أخرى
2557	-	2557	-	-	-	-	-	الصافي
								الأصول المالية المتاحة للبيع
-	-	-	-	-	-	-	-	اسهم
-	-	-	-	-	-	-	-	سندات غير حكومية
-	-	-	-	-	-	-	-	وثائق صناديق الاستثمار
-	-	-	-	-	-	-	-	الصافي
5072	-	-	-	5072	-	-	-	استثمارات مالية محتفظ بها حتي تاريخ الاستحقاق
-	-	-	-	-	-	-	-	سندات وأذون خزنة
-	-	-	-	-	-	-	-	وثائق صناديق الاستثمار
70000	-	70000	-	-	-	-	-	شهادات استثمار
75072	-	70000	-	5072	-	-	-	الصافي
77628	-	72557	-	5072	-	-	-	استثمارات في شركات شقيقة وشركات تابعة
								صافي الأصول المالية
-	-	-	-	-	-	-	-	القروض والمديونيات
-	-	-	-	-	-	-	-	بضمان وثائق تأمينات الأشخاص وتكوين الأموال
-	-	-	-	-	-	-	-	بضمان رهون عقارية
-	-	-	-	-	-	-	-	بضمانات اخرى
-	-	-	-	-	-	-	-	الإجمالي
-	-	-	-	-	-	-	-	مخصص القروض
-	-	-	-	-	-	-	-	الصافي
								الادعية الادخارية بالبنوك
18180	-	8000	-	10180	-	-	-	ودائع بالبنوك المحلية
-	-	-	-	-	-	-	-	ودائع بالبنوك الاجنبية
-	-	-	-	-	-	-	-	شهادات الادخار
18180	-	8000	-	10180	-	-	-	الإجمالي
95808	-	80557	-	15252	-	-	-	صافي الاستثمارات

بالآلاف جنيه

البيانات		استثمارات مخصصة لحقوق حملة الوثائق				تأمينات الأشخاص وتكوين الأموال		تأمينات الممتلكات والمسئوليات		الاستثمارات الحرة		اجمالي الاستثمارات	
		2021/2020	2020/2019	2021/2020	2020/2019	2021/2020	2020/2019	2021/2020	2020/2019	2021/2020	2020/2019	2021/2020	2020/2019
<b>الاستثمارات العقارية</b>													
اراضى فضاء													
عقارات مبنية													
مشروعات وانشاءات تحت التنفيذ													
<b>الإجمالي</b>													
مجمع الاهلاك													
مجمع خسائر الاضمحلال													
<b>الصافي</b>													
<b>الأصول المالية</b>													
أذون خزنة واوراق حكومية اخرى قابلة للخصم													
أذون خزنة مباحة مع التعهد بإعادة الشراء													
أصول مالية ميوّبة بالقيمة العادلة من خلال الأرباح والخسائر													
اسهم													
سندات غير حكومية													
وثائق صناديق الاستثمار													
أخرى													
<b>الصافي</b>													
الأصول المالية المتاحة للبيع													
اسهم													
سندات غير حكومية													
وثائق صناديق الاستثمار													
<b>الصافي</b>													
استثمارات مالية محتفظ بها حتى تاريخ الاستحقاق													
سندات وأذون خزنة													
وثائق صناديق الاستثمار													
شهادات استثمار													
<b>الصافي</b>													
استثمارات في شركات شقيقة وشركات تابعة													
<b>صافي الأصول المالية</b>													
<b>القروض والمديونيات</b>													
بضمان وثائق تأمينات الأشخاص وتكوين الأموال													
بضمان رهون عقارية													
بضمانات اخرى													
<b>الإجمالي</b>													
<b>مخصص القروض</b>													
<b>الصافي</b>													
<b>الأوعية الادخارية بالبنوك</b>													
ودائع بالبنوك المحلية													
ودائع بالبنوك الاجنبية													
شهادات الادخار													
<b>الإجمالي</b>													
<b>صافي الاستثمارات</b>													

بالآلاف جنيه

البيانات		استثمارات مخصصة لحقوق حملة الوثائق				تأمينات الأشخاص وتكوين الأموال		تأمينات الممتلكات والمسئوليات		الاستثمارات الحرة		اجمالي الاستثمارات	
		2021/2020	2020/2019	2021/2020	2020/2019	2021/2020	2020/2019	2021/2020	2020/2019	2021/2020	2020/2019	2021/2020	2020/2019
الاستثمارات العقارية													
اراضي فضلاء													
عقارات مبنية													
مشروعات وإنشاءات تحت التنفيذ													
الإجمالي													
مجمع الإهلاك													
مجمع خسائر الاضمحلال													
الصافي													
الأصول المالية													
أذون خزينة واوراق حكومية اخرى قابلة للخصم													
أذون خزينة مباحة مع التعهد بإعادة الشراء													
أصول مالية مبنية بالقيمة العادلة من خلال الأرباح والخسائر													
اسهم													
سندات غير حكومية													
وثائق صناديق الاستثمار													
أخرى													
الصافي													
الأصول المالية المتاحة للبيع													
اسهم													
99284	-	99284	-	-	-	-	-	-	-	-	-	-	-
سندات غير حكومية													
وثائق صناديق الاستثمار													
99284	-	99284	-	-	-	-	-	-	-	-	-	-	-
الصافي													
استثمارات مالية محتفظ بها حتي تاريخ الاستحقاق													
سندات وأذون خزينة													
وثائق صناديق الاستثمار													
شهادات استثمار													
الصافي													
محافظ مالية مرتبطة بوحدات استثمار													
استثمارات في شركات شقيقة وشركات تابعة													
99284	-	99284	-	-	-	-	-	-	-	-	-	-	-
صافي الأصول المالية													
القروض والمديونيات													
بضمان وثائق تأمينات الأشخاص وتكوين الأموال													
بضمان رهون عقارية													
بضمانات اخرى													
الإجمالي													
مخصص القروض													
الصافي													
الاولوية الادخارية بالبنوك													
22500	-	22500	-	-	-	-	-	-	-	-	-	-	-
ودائع بالبنوك المحلية													
ودائع بالبنوك الاجنبية													
شهادات الادخار													
22500	-	22500	-	-	-	-	-	-	-	-	-	-	-
الإجمالي													
121784	-	121784	-	-	-	-	-	-	-	-	-	-	-
صافي الاستثمارات													

صافي الدخل من الاستثمارات 2021 / 2020

بالآلاف جنيه

جدول (3/3)

إجمالي الاستثمارات		الاستثمارات الحرة		تأمينات الأشخاص وتكوين الأموال		تأمينات الممتلكات والمستويات		البيان	
2021/2020	2020/2019	2021/2020	2020/2019	2021/2020	2020/2019	2021/2020	2020/2019	2021/2020	2020/2019
1893775	2142085	846636	785767	1047140	1356318	-	-	-	-
3337026	3462954	639845	871036	-	-	2697181	2591918	مصر للتأمين	مصر لتأمينات الحياة
5230801	5605039	1486481	1656803	1047140	1356318	2697181	2591918	قطاع الاعمال العام	
99260	130427	18603	38090	80657	92337	-	-	قناة السويس للتأمين	
97252	132525	10347	32989	86905	99536	-	-	المهندس للتأمين	
103287	88368	9055	10184	94232	78184	-	-	الدلتا للتأمين	
45070	51068	22039	22624	23032	28444	-	-	AIG للتأمين	
172084	131103	18545	(4323)	153539	135427	-	-	جي اي جي للتأمين	
408175	352102	182318	157084	-	-	225857	195018	ميتلايف	
55935	64329	49065	57771	6869	6558	-	-	المصرية لضمان الصادرات	
43236	37982	10957	7341	32279	30641	-	-	الجمعية المصرية للتأمين التعاوني	
297843	255257	241849	215847	-	-	55994	39410	أكسا حياة	
12289	13224	4077	5889	8212	7335	-	-	تشيب للتأمين	
122529	95828	18918	(3325)	103611	99152	-	-	رويال للتأمين	
147394	152027	23510	24138	123884	127890	-	-	البيانز للتأمين - مصر	
1149879	970186	114418	85421	-	-	1035461	884765	البيانز لتأمينات الحياة - مصر	
74716	40483	25644	(3421)	49071	43904	-	-	بيت التأمين المصري السعودي	
154243	139350	117924	108777	-	-	36319	30573	كيو ان بي لتأمينات الحياة	
83534	115667	17299	26258	-	-	66234	89409	تشيب لتأمينات الحياة	
20653	31284	112	2774	20542	28509	-	-	بوبا ايجيبت	
296497	241589	55458	42973	241039	198616	-	-	المصرية للتأمين التكافلي ممتلكات	
58488	38997	16507	17398	-	-	41981	21600	المصرية للتأمين التكافلي حياة	
95285	94385	28853	29731	66432	64653	-	-	وثاق للتأمين التكافلي	
28584	24549	8092	8229	-	-	20492	16320	أروب للتأمين على الحياة	
53687	49972	26842	22907	26845	27065	-	-	أروب لتأمينات الممتلكات	
45753	51423	3974	7222	41779	44201	-	-	اسكان للتأمين	
6749	6502	2297	3025	-	-	4452	3477	اللبنانية السويسرية للتكافل العائلي	
2566	3977	2011	2977	-	-	555	1000	شركة كاف لتأمينات الحياة تكافل (طوكيو مارين شامل تكافل سابقاً)	
41704	45481	23453	25197	18251	20284	-	-	طوكيو مارين جينرال تكافل	
127691	127107	32162	20774	95530	106333	-	-	أورينت للتأمين التكافلي	
158708	164006	5571	6256	-	-	153137	157750	قناة السويس لتأمينات الحياة	
194277	183822	21466	17885	-	-	172812	165937	الدلتا لتأمينات الحياة	
133982	146400	1097	1122	-	-	132885	145278	المهندس لتأمينات الحياة	
107871	91102	2624	2447	105247	88655	-	-	أكسا للتأمين	
-	-	-	-	-	-	-	-	المتحدة للتأمين	
26280	19831	9853	8635	-	-	16427	11196	المصرية الإماراتية للتأمين التكافلي	
-	-	-	-	-	-	-	-	ميد جلف للتأمين	
18884	20517	16269	15957	2614	4561	-	-	مصر للتأمين التكافلي	
25220	12114	9579	4248	15641	7866	-	-	ثروة للتأمين	
10886	14941	7394	11592	-	-	3492	3349	ثروة لتأمينات الحياة	
16266	-	15627	-	639	-	-	-	وطنية للتأمين	
21329	-	19059	-	2270	-	-	-	مدى للتأمين	
11382	-	11382	-	-	-	-	-	الوفاء لتأمينات الحياة	
4569467	4137924	1204249	1032690	1399119	1340152	1966099	1765081	القطاع الخاص	
9800268	9742963	2690729	2689494	2446259	2696470	4663279	4356999	إجمالي السوق	

صافي دخل إستثمارات شركات التأمين وإعادة التأمين موزعا على قنوات الإستثمار

اجمالي شركات التأمين

جدول ( 4 / 3 )

بالالف جنيه

اجمالي الاستثمارات		الاستثمارات الحرة		استثمارات مخصصة لحقوق حملة الوثائق				البيان
2021/2020	2020/2019	2021/2020	2020/2019	تأمينات الممتلكات والمسئوليات	تأمينات الأشخاص وتكوين	2021/2020	2020/2019	
1099336	1379407	470446	523136	282313	399026	346577	457245	فوائد الأوعية الإذخارية بالبنوك
2610167	2270513	646698	540613	237565	237196	1725904	1492703	عوائد أدون الخزنة
2314654	1232448	1864040	1045003	5726	2546	444888	184898	صافي عوائد أرباح ( خسائر ) الأصول المالية بالقيمة العادلة من خلال الأرباح والخسائر
2150768	2728583	828427	1395352	352945	370588	969395	962643	صافي عوائد / أرباح ( خسائر ) أصول مالية متاحة للبيع
3856718	3955905	862138	808233	1701350	1808623	1293230	1339049	صافي عوائد / أرباح (خسائر) الاستثمارات المالية المحتفظ بها
56007	56058	6600	12447	-	-	49407	43612	صافي فوائد وعمولات القروض
58947	70822	43801	41702	10609	7825	4537	21294	صافي أرباح (خسائر) وعوائد الاستثمارات العقارية
1874247	1559484	1803156	1499316	-	-	71091	60168	يُسْتَبْعَد العائد على على الاستثمارات المالية المُزَيِّطَة بوحداث استثمارية/ المُكَوَّن الإِخْاري لتكوين الأموال
16318	10798	-	-	16318	10798	-	-	فوائد مستحقة عن المال المحتجز لدى معيى التأمين
50082	38214	330	279	48412	36808	1340	1128	فوائد مستحقة عن المال المحتجز من معيى التأمين
438318	363871	227935	177397	112155	103324	98228	83150	10 % مصروفات عمومية وإدارية غير مباشرة
9800268	9742963	2690729	2689494	2446259	2696470	4663279	4356999	صافي الدخل من الاستثمارات

مصر للتأمين

جدول (3 / 4 / 1)

بالآلاف جنيه

البيان	استثمارات مخصصة لحقوق حملة الوثائق							
	الاستثمارات الحرة		تأمينات الممتلكات والمسئوليات		تأمينات الأشخاص وتكوين		اجمالي الاستثمارات	
	2021/2020	2020/2019	2021/2020	2020/2019	2021/2020	2020/2019	2021/2020	2020/2019
فوائد الأوعية الإبحارية بالبنوك	328534	509266	127691	207635	200843	301632	-	-
عوائد أدون الخزنة	70636	4499	21910	1716	48725	2783	-	-
صافي عوائد أرباح ( خسائر ) الأصول المالية بالقيمة العادلة من خلال الأرباح والخسائر	360439	25075	356833	25075	3606	-	-	-
صافي عوائد / أرباح ( خسائر ) أصول مالية متاحة للبيع	586481	793231	378326	571411	208154	221821	-	-
صافي عوائد / أرباح ( خسائر ) الاستثمارات المالية المختطف بها	614991	876892	(10414)	7198	625405	869694	-	-
صافي فوائد وعمولات القروض	-	-	-	-	-	-	-	-
صافي أرباح ( خسائر ) وعوائد الاستثمارات العقارية	-	-	-	-	-	-	-	-
يُستبعد العائد على الاستثمارات المالية المُرتبطة بوحدة استثمارية/ المُكوّن الإبحاري لتكوين الأموال	-	-	-	-	-	-	-	-
فوائد مستحقة عن المال المحتجز لدى معيدي التأمين	1756	1760	-	-	1756	1760	-	-
فوائد مستحقة عن المال المحتجز من معيدي التأمين	1259	808	-	-	1259	808	-	-
10 % مصروفات عمومية وإدارية غير مباشرة	67802	67830	27711	27268	40091	40562	-	-
صافي الدخل من الاستثمارات	1893775	2142085	846636	785767	1047140	1356318	-	-

مصر لتأمينات الحياة

جدول (3 / 4 / 2)

بالآلاف جنيه

البيان	استثمارات مخصصة لحقوق حملة الوثائق							
	الاستثمارات الحرة		تأمينات الممتلكات والمسئوليات		تأمينات الأشخاص وتكوين		اجمالي الاستثمارات	
	2021/2020	2020/2019	2021/2020	2020/2019	2021/2020	2020/2019	2021/2020	2020/2019
فوائد الأوعية الإبحارية بالبنوك	396585	440167	138848	100146	-	-	257737	340021
عوائد أدون الخزنة	1545851	1332709	688	688	-	-	1545163	1332022
صافي عوائد أرباح ( خسائر ) الأصول المالية بالقيمة العادلة من خلال الأرباح والخسائر	326809	(30832)	81192	(87934)	-	-	245617	57103
صافي عوائد / أرباح ( خسائر ) أصول مالية متاحة للبيع	581204	992590	419118	766651	-	-	162086	225939
صافي عوائد / أرباح ( خسائر ) الاستثمارات المالية المختطف بها	505733	734393	-	91486	-	-	505733	642907
صافي فوائد وعمولات القروض	22292	15269	-	-	-	-	22292	15269
صافي أرباح ( خسائر ) وعوائد الاستثمارات العقارية	3605	20406	-	-	-	-	3605	20406
يُستبعد العائد على الاستثمارات المالية المُرتبطة بوحدة استثمارية/ المُكوّن الإبحاري لتكوين الأموال	623	2786	-	-	-	-	623	2786
فوائد مستحقة عن المال المحتجز لدى معيدي التأمين	-	-	-	-	-	-	-	-
فوائد مستحقة عن المال المحتجز من معيدي التأمين	-	-	-	-	-	-	-	-
10 % مصروفات عمومية وإدارية غير مباشرة	44431	38963	-	-	-	-	44431	38963
صافي الدخل من الاستثمارات	3337026	3462954	639845	871036	-	-	2697181	2591918

قناة السويس للتأمين

جدول (3 / 4 / 3)

بالآلاف جنيه

البيان	استثمارات مخصصة لحقوق حملة الوثائق				الاستثمارات الحرة		اجمالي الاستثمارات	
	تأمينات الأشخاص وتكوين	تأمينات الممتلكات والمسئوليات	2020/2019	2021/2020	2020/2019	2021/2020	2020/2019	2021/2020
فوائد الأوعية الإبحارية بالبنوك	-	40767	35719	21779	21824	57498	62591	
عوائد أدون الخزنة	-	5563	7979	-	-	7979	5563	
صافي عوائد أرباح ( خسائر ) الأصول المالية بالقيمة العادلة من خلال الأرباح والخسائر	-	-	-	(658)	196	(658)	196	
صافي عوائد / أرباح ( خسائر ) أصول مالية متأخدة للبيع	-	5593	11608	19440	-	31048	5593	
صافي عوائد / أرباح ( خسائر ) الاستثمارات المالية المختطف بها	-	63876	64452	-	-	64452	63876	
صافي فوائد وعمولات القروض	-	-	-	-	-	-	-	
صافي أرباح ( خسائر ) وعوائد الاستثمارات العقارية	-	392	605	1265	-	1870	392	
يُستبعد العائد على الاستثمارات المالية المُرتبطة بوحدة استثمارية/ المُكوّن الإبحاري لتكوين الأموال	-	-	-	-	-	-	-	
فوائد مستحقة عن المال المحتجز لدى معيدي التأمين	-	-	-	-	-	-	-	
فوائد مستحقة عن المال المحتجز من معيدي التأمين	-	21905	16102	-	-	16102	21905	
10 % مصروفات عمومية وإدارية غير مباشرة	-	13628	11924	3735	3417	15659	17045	
صافي الدخل من الاستثمارات	-	80657	92337	38090	18603	130427	99260	

المهندس للتأمين

جدول (4 / 4 / 3)

بالآلاف جنيه

البيان	استثمارات مخصصة لحقوق حملة الوثائق				الاستثمارات الحرة		اجمالي الاستثمارات	
	تأمينات الأشخاص وتكوين	تأمينات الممتلكات والمسئوليات	2020/2019	2021/2020	2020/2019	2021/2020	2020/2019	2021/2020
فوائد الأوعية الإبحارية بالبنوك	-	27	2842	9251	3309	12093	3336	
عوائد أدون الخزنة	-	-	-	-	-	-	-	
صافي عوائد أرباح ( خسائر ) الأصول المالية بالقيمة العادلة من خلال الأرباح والخسائر	-	-	-	-	-	-	-	
صافي عوائد / أرباح ( خسائر ) أصول مالية متأخدة للبيع	-	2662	15541	24989	7926	40530	10588	
صافي عوائد / أرباح ( خسائر ) الاستثمارات المالية المختطف بها	-	83926	81449	-	-	81449	83926	
صافي فوائد وعمولات القروض	-	-	-	-	-	-	-	
صافي أرباح ( خسائر ) وعوائد الاستثمارات العقارية	-	6538	5320	-	-	5320	6538	
يُستبعد العائد على الاستثمارات المالية المُرتبطة بوحدة استثمارية/ المُكوّن الإبحاري لتكوين الأموال	-	-	-	-	-	-	-	
فوائد مستحقة عن المال المحتجز لدى معيدي التأمين	-	6	18	-	-	18	6	
فوائد مستحقة عن المال المحتجز من معيدي التأمين	-	857	1200	-	-	1200	857	
10 % مصروفات عمومية وإدارية غير مباشرة	-	5396	4435	1251	888	5686	6285	
صافي الدخل من الاستثمارات	-	86905	99536	32989	10347	132525	97252	

الدلتا للتأمين

جدول (3 / 4 / 5)

بالآلاف جنيهه

اجمالي الاستثمارات		الاستثمارات الحرة		استثمارات مخصصة لحقوق حملة الوثائق		البيان	
2021/2020	2020/2019	2021/2020	2020/2019	تأمينات الممتلكات والمسئوليات	تأمينات الأشخاص وتكوين	2021/2020	2020/2019
4296	5188	3785	4549	510	639	-	-
4595	3523	4595	3523	-	-	-	-
24	(149)	24	(149)	-	-	-	-
-	-	-	-	-	-	-	-
94471	79681	2	1074	94469	78607	-	-
-	-	-	-	-	-	-	-
4396	4240	2256	2341	2140	1900	-	-
-	-	-	-	-	-	-	-
2017	1328	-	-	2017	1328	-	-
323	785	-	-	323	785	-	-
6189	4659	1608	1153	4582	3505	-	-
103287	88368	9055	10184	94232	78184	-	-

AIG إيجيبت للتأمين

جدول (3 / 4 / 6)

بالآلاف جنيهه

اجمالي الاستثمارات		الاستثمارات الحرة		استثمارات مخصصة لحقوق حملة الوثائق		البيان	
2021/2020	2020/2019	2021/2020	2020/2019	تأمينات الممتلكات والمسئوليات	تأمينات الأشخاص وتكوين	2021/2020	2020/2019
4696	9179	2894	5666	1802	3513	-	-
36249	46381	20501	18850	15748	27531	-	-
-	-	-	-	-	-	-	-
37	35	28	22	10	13	-	-
7175	-	-	-	7175	-	-	-
-	-	-	-	-	-	-	-
-	-	-	-	-	-	-	-
-	-	-	-	-	-	-	-
-	-	-	-	-	-	-	-
-	-	-	-	-	-	-	-
3087	4527	1384	1914	1703	2613	-	-
45070	51068	22039	22624	23032	28444	-	-

جي اي جي للتأمين

جدول (3 / 4 / 7)

بالآلاف جنيه

البيان	استثمارات مخصصة لحقوق حملة الوثائق							
	تأمينات الأشخاص وتكوين				تأمينات الممتلكات والمسئوليات			
	اجمالي الاستثمارات		الاستثمارات الحرة		2021/2020		2020/2019	
فوائد الأوعية الإبحارية بالبنوك	8886	7192	1660	3441	7227	3750	-	-
عوائد أدون الخزائنة	35230	59960	-	-	35230	59960	-	-
صافي عوائد أرباح ( خسائر ) الأصول المالية بالقيمة العادلة من خلال الأرباح والخسائر	16721	(7202)	16721	(7202)	-	-	-	-
صافي عوائد / أرباح ( خسائر ) أصول مالية متاخمة للبيع	145	152	145	152	-	-	-	-
صافي عوائد / أرباح ( خسائر ) الاستثمارات المالية المختطف بها	115291	79793	24	36	115267	79757	-	-
صافي فوائد وعمولات القروض	-	-	-	-	-	-	-	-
صافي أرباح ( خسائر ) وعوائد الاستثمارات العقارية	2597	-	1057	-	1540	-	-	-
يُستبعد العائد على الاستثمارات المالية المُرتبطة بوحدة استثمارية/ المُكوّن الإبحاري لتكوين الأموال	-	-	-	-	-	-	-	-
فوائد مستحقة عن المال المحتجز لدى معيدي التأمين	5674	2066	-	-	5674	2066	-	-
فوائد مستحقة عن المال المحتجز من معيدي التأمين	2440	2226	-	-	2440	2226	-	-
10 % مصروفات عمومية وإدارية غير مباشرة	10020	8634	1061	752	8959	7882	-	-
صافي الدخل من الاستثمارات	172084	131103	18545	(4323)	153539	135427	-	-

ميتلايف لتأمينات الحياة

جدول (3 / 4 / 8)

بالآلاف جنيه

البيان	استثمارات مخصصة لحقوق حملة الوثائق							
	تأمينات الأشخاص وتكوين				تأمينات الممتلكات والمسئوليات			
	اجمالي الاستثمارات		الاستثمارات الحرة		2021/2020		2020/2019	
فوائد الأوعية الإبحارية بالبنوك	55958	61059	40535	43205	-	-	15423	17853
عوائد أدون الخزائنة	331820	335816	274866	256550	-	-	56954	79266
صافي عوائد أرباح ( خسائر ) الأصول المالية بالقيمة العادلة من خلال الأرباح والخسائر	4404	(69327)	4404	(69327)	-	-	-	-
صافي عوائد / أرباح ( خسائر ) أصول مالية متاخمة للبيع	-	-	-	-	-	-	-	-
صافي عوائد / أرباح ( خسائر ) الاستثمارات المالية المختطف بها	432868	338903	281440	242936	-	-	151428	95966
صافي فوائد وعمولات القروض	2052	1932	-	-	-	-	2052	1932
صافي أرباح ( خسائر ) وعوائد الاستثمارات العقارية	-	-	-	-	-	-	-	-
يُستبعد العائد على الاستثمارات المالية المُرتبطة بوحدة استثمارية/ المُكوّن الإبحاري لتكوين الأموال	418926	316281	418926	316281	-	-	-	-
فوائد مستحقة عن المال المحتجز لدى معيدي التأمين	-	-	-	-	-	-	-	-
فوائد مستحقة عن المال المحتجز من معيدي التأمين	-	-	-	-	-	-	-	-
10 % مصروفات عمومية وإدارية غير مباشرة	-	-	-	-	-	-	-	-
صافي الدخل من الاستثمارات	408175	352102	182318	157084	-	-	225857	195018

المصرية لضمان الصادرات

جدول (3 / 4 / 9)

بالالف جنيه

البيان	استثمارات مخصصة لحقوق حملة الوثائق							
	الاستثمارات الحرة		تأمينات الأشخاص وتكوين		تأمينات الممتلكات والمسئوليات		اجمالي الاستثمارات	
	2021/2020	2020/2019	2021/2020	2020/2019	2021/2020	2020/2019	2021/2020	2020/2019
فوائد الأوعية الإبحارية بالبنوك	-	-	-	-	-	-	528	1109
عوائد أدون الخزنة	-	-	-	-	3013	6690	43199	64187
صافي عوائد أرباح ( خسائر ) الأصول المالية بالقيمة العادلة من خلال الأرباح والخسائر	-	-	-	-	-	-	423	337
صافي عوائد / أرباح ( خسائر ) أصول مالية متأخرة للبيع	-	-	-	-	-	-	14284	-
صافي عوائد / أرباح ( خسائر ) الاستثمارات المالية المختطف بها	-	-	-	-	-	-	-	1327
صافي فوائد وعمولات القروض	-	-	-	-	-	-	-	-
صافي أرباح ( خسائر ) وعوائد الاستثمارات العقارية	-	-	-	-	-	-	-	-
يُستبعد العائد على الاستثمارات المالية المُرتبطة بوحدة استثمارية/ المُكوّن الإبحاري لتكوين الأموال	-	-	-	-	-	-	2500	2500
فوائد مستحقة عن المال المحتجز لدى معيدي التأمين	-	-	-	-	-	-	-	-
فوائد مستحقة عن المال المحتجز من معيدي التأمين	-	-	-	-	-	131	-	131
10 % مصروفات عمومية وإدارية غير مباشرة	-	-	-	-	-	-	-	-
صافي الدخل من الاستثمارات	-	-	-	-	6869	6558	55935	64329

الجمعية المصرية للتأمين التعاوني

جدول (3 / 4 / 10)

بالالف جنيه

البيان	استثمارات مخصصة لحقوق حملة الوثائق							
	الاستثمارات الحرة		تأمينات الأشخاص وتكوين		تأمينات الممتلكات والمسئوليات		اجمالي الاستثمارات	
	2021/2020	2020/2019	2021/2020	2020/2019	2021/2020	2020/2019	2021/2020	2020/2019
فوائد الأوعية الإبحارية بالبنوك	-	-	-	-	7520	18343	10742	21585
عوائد أدون الخزنة	-	-	-	-	268	-	4010	-
صافي عوائد أرباح ( خسائر ) الأصول المالية بالقيمة العادلة من خلال الأرباح والخسائر	-	-	-	-	145	(11)	524	369
صافي عوائد / أرباح ( خسائر ) أصول مالية متأخرة للبيع	-	-	-	-	-	-	-	-
صافي عوائد / أرباح ( خسائر ) الاستثمارات المالية المختطف بها	-	-	-	-	-	-	37939	24109
صافي فوائد وعمولات القروض	-	-	-	-	-	-	-	-
صافي أرباح ( خسائر ) وعوائد الاستثمارات العقارية	-	-	-	-	-	-	225	274
يُستبعد العائد على الاستثمارات المالية المُرتبطة بوحدة استثمارية/ المُكوّن الإبحاري لتكوين الأموال	-	-	-	-	-	-	-	-
فوائد مستحقة عن المال المحتجز لدى معيدي التأمين	-	-	-	-	-	-	-	-
فوائد مستحقة عن المال المحتجز من معيدي التأمين	-	-	-	-	3295	3152	3295	3152
10 % مصروفات عمومية وإدارية غير مباشرة	-	-	-	-	3895	3332	6911	5202
صافي الدخل من الاستثمارات	-	-	-	-	32279	30641	43236	37982

اكسا لتأمينات الحياة

جدول (3 / 4 / 11)

بالآلاف جنيه

البيان	استثمارات مخصصة لحقوق حملة الوثائق				اجمالي الاستثمارات			
	تأمينات الأشخاص وتكوين		تأمينات الممتلكات والمسئوليات		الاستثمارات الحرة			
	2021/2020	2020/2019	2021/2020	2020/2019	2021/2020	2020/2019	2021/2020	2020/2019
فوائد الأوعية الإبحارية بالبنوك	3	30	-	-	12555	16498	12558	16528
عوائد أدون الخزائنة	-	-	-	-	19237	8531	19237	8531
صافي عوائد أرباح ( خسائر ) الأصول المالية بالقيمة العادلة من خلال الأرباح والخسائر	-	-	-	-	941548	1139984	941548	1139984
صافي عوائد / أرباح ( خسائر ) أصول مالية متاحة للبيع	-	-	-	-	-	-	-	-
صافي عوائد / أرباح ( خسائر ) الاستثمارات المالية المختطف بها	55991	39381	-	-	56857	(50)	39330	56857
صافي فوائد وعمولات القروض	-	-	-	-	6600	12447	6600	12447
صافي أرباح ( خسائر ) وعوائد الاستثمارات العقارية	-	-	-	-	-	-	-	-
يُستبعد العائد على الاستثمارات المالية المُرتبطة بوحدة استثمارية/ المُكوّن الإبحاري لتكوين الأموال	-	-	-	-	566722	834071	566722	834071
فوائد مستحقة عن المال المحتجز لدى معيى التأمين	-	-	-	-	-	-	-	-
فوائد مستحقة عن المال المحتجز من معيى التأمين	-	-	-	-	-	-	-	-
10 % مصروفات عمومية وإدارية غير مباشرة	-	-	-	-	172236	127492	172236	127492
صافي الدخل من الاستثمارات	55994	39410	-	-	297843	255257	241849	215847

تشبب للتأمين

جدول (3 / 4 / 12)

بالآلاف جنيه

البيان	استثمارات مخصصة لحقوق حملة الوثائق				اجمالي الاستثمارات			
	تأمينات الأشخاص وتكوين		تأمينات الممتلكات والمسئوليات		الاستثمارات الحرة			
	2021/2020	2020/2019	2021/2020	2020/2019	2021/2020	2020/2019	2021/2020	2020/2019
فوائد الأوعية الإبحارية بالبنوك	-	-	285	1029	1165	2220	880	1191
عوائد أدون الخزائنة	-	-	-	-	1300	2434	1300	2434
صافي عوائد أرباح ( خسائر ) الأصول المالية بالقيمة العادلة من خلال الأرباح والخسائر	-	-	-	-	-	-	-	-
صافي عوائد / أرباح ( خسائر ) أصول مالية متاحة للبيع	-	-	-	-	-	-	-	-
صافي عوائد / أرباح ( خسائر ) الاستثمارات المالية المختطف بها	-	-	8262	6921	10792	9513	2529	2592
صافي فوائد وعمولات القروض	-	-	-	-	-	-	-	-
صافي أرباح ( خسائر ) وعوائد الاستثمارات العقارية	-	-	-	-	-	-	-	-
يُستبعد العائد على الاستثمارات المالية المُرتبطة بوحدة استثمارية/ المُكوّن الإبحاري لتكوين الأموال	-	-	-	-	-	-	-	-
فوائد مستحقة عن المال المحتجز لدى معيى التأمين	-	-	-	-	-	-	-	-
فوائد مستحقة عن المال المحتجز من معيى التأمين	-	-	-	-	-	-	-	-
10 % مصروفات عمومية وإدارية غير مباشرة	-	-	335	614	967	943	632	329
صافي الدخل من الاستثمارات	-	-	8212	7335	12289	13224	4077	5889

رويال للتأمين

جدول (3 / 4 / 13)

بالآلاف جنيه

البيان	استثمارات مخصصة لحقوق حملة الوثائق				الاستثمارات الحرة		اجمالي الاستثمارات	
	تأمينات الأشخاص وتكوين	تأمينات الممتلكات والمسئوليات	2020/2019	2021/2020	2020/2019	2021/2020	2020/2019	2021/2020
فوائد الأوعية الإبحارية بالبنوك	-	5184	3533	7645	3658	12829	7191	
عوائد أدون الخزائنة	-	-	-	2082	4486	2082	4486	
صافي عوائد أرباح ( خسائر ) الأصول المالية بالقيمة العادلة من خلال الأرباح والخسائر	-	-	-	(13628)	10282	(13628)	10282	
صافي عوائد / أرباح ( خسائر ) أصول مالية متاحة للبيع	-	-	-	-	-	-	-	
صافي عوائد / أرباح ( خسائر ) الاستثمارات المالية المختطف بها	-	94925	103248	12	31	94937	103279	
صافي فوائد وعمولات القروض	-	-	-	-	-	-	-	
صافي أرباح ( خسائر ) وعوائد الاستثمارات العقارية	-	-	-	566	461	566	461	
يُستبعد العائد على الاستثمارات المالية المُرتبطة بوحدة استثمارية/ المُكوّن الأبحاري لتكوين الأموال	-	-	-	( )	( )	( )	( )	
فوائد مستحقة عن المال المحتجز لدى معيدي التأمين	-	3374	1674	-	-	3374	1674	
فوائد مستحقة عن المال المحتجز من معيدي التأمين	-	1640	2275	-	-	1640	2275	
10 % مصروفات عمومية وإدارية غير مباشرة	-	2691	2569	-	-	2691	2569	
صافي الدخل من الاستثمارات	-	99152	103611	(3325)	18918	95828	122529	

اليانز للتأمين - مصر

جدول (3 / 4 / 14)

بالآلاف جنيه

البيان	استثمارات مخصصة لحقوق حملة الوثائق				الاستثمارات الحرة		اجمالي الاستثمارات	
	تأمينات الأشخاص وتكوين	تأمينات الممتلكات والمسئوليات	2020/2019	2021/2020	2020/2019	2021/2020	2020/2019	2021/2020
فوائد الأوعية الإبحارية بالبنوك	-	21	-	2395	1688	2416	1688	
عوائد أدون الخزائنة	-	11491	-	13771	19656	25262	19656	
صافي عوائد أرباح ( خسائر ) الأصول المالية بالقيمة العادلة من خلال الأرباح والخسائر	-	-	-	-	-	-	-	
صافي عوائد / أرباح ( خسائر ) أصول مالية متاحة للبيع	-	121604	132671	10241	4940	131846	137610	
صافي عوائد / أرباح ( خسائر ) الاستثمارات المالية المختطف بها	-	9059	9075	-	-	9059	9075	
صافي فوائد وعمولات القروض	-	-	-	-	-	-	-	
صافي أرباح ( خسائر ) وعوائد الاستثمارات العقارية	-	-	-	-	-	-	-	
يُستبعد العائد على الاستثمارات المالية المُرتبطة بوحدة استثمارية/ المُكوّن الأبحاري لتكوين الأموال	-	-	-	-	-	-	-	
فوائد مستحقة عن المال المحتجز لدى معيدي التأمين	-	14286	17861	2269	2774	16555	20635	
فوائد مستحقة عن المال المحتجز من معيدي التأمين	-	-	-	-	-	-	-	
10 % مصروفات عمومية وإدارية غير مباشرة	-	-	-	-	-	-	-	
صافي الدخل من الاستثمارات	-	127890	123884	24138	23510	152027	147394	

البيانات لتأمينات الحياة

جدول (3 / 4 / 15)

بالآلاف جنيه

البيان	استثمارات مخصصة لحقوق حملة الوثائق							
	الاستثمارات الحرة		تأمينات الممتلكات والمسئوليات		تأمينات الأشخاص وتكوين		اجمالي الاستثمارات	
	2021/2020	2020/2019	2021/2020	2020/2019	2021/2020	2020/2019	2021/2020	2020/2019
فوائد الأوعية الإبحارية بالبنوك	27382	22863	19275	16742	-	-	8107	6121
عوائد أدون الخزنة	211417	118107	124274	68364	-	-	87143	49744
صافي عوائد أرباح ( خسائر ) الأصول المالية بالقيمة العادلة من خلال الأرباح والخسائر	460565	20269	414075	37340	-	-	46490	(17071)
صافي عوائد / أرباح ( خسائر ) أصول مالية متاحة للبيع	805180	736378	-	-	-	-	805180	736378
صافي عوائد / أرباح ( خسائر ) الاستثمارات المالية المختطف بها	112449	125876	-	-	-	-	112449	125876
صافي فوائد وعمولات القروض	23901	24307	-	-	-	-	23901	24307
صافي أرباح ( خسائر ) وعوائد الاستثمارات العقارية	28759	28378	28759	28378	-	-	-	-
يُستبعد العائد على الاستثمارات المالية المُرتبطة بوحدة استثمارية/ المَعَوَّن الإبحاري لتكوين الأموال	471965	65403	471965	65403	-	-	-	-
فوائد مستحقة عن المال المحتجز لدى معيدي التأمين	-	-	-	-	-	-	-	-
فوائد مستحقة عن المال المحتجز من معيدي التأمين	-	-	-	-	-	-	-	-
10 % مصروفات عمومية وإدارية غير مباشرة	47809	40590	-	-	-	-	47809	40590
صافي الدخل من الاستثمارات	1149879	970186	114418	85421	-	-	1035461	884765

بيت التأمين المصري السعودي

جدول (3 / 4 / 16)

بالآلاف جنيه

البيان	استثمارات مخصصة لحقوق حملة الوثائق							
	الاستثمارات الحرة		تأمينات الممتلكات والمسئوليات		تأمينات الأشخاص وتكوين		اجمالي الاستثمارات	
	2021/2020	2020/2019	2021/2020	2020/2019	2021/2020	2020/2019	2021/2020	2020/2019
فوائد الأوعية الإبحارية بالبنوك	3033	4976	2078	2315	955	2661	-	-
عوائد أدون الخزنة	56090	36715	26289	18276	29802	18440	-	-
صافي عوائد أرباح ( خسائر ) الأصول المالية بالقيمة العادلة من خلال الأرباح والخسائر	(14267)	(31536)	(14267)	(33643)	-	2107	-	-
صافي عوائد / أرباح ( خسائر ) أصول مالية متاحة للبيع	-	-	-	-	-	-	-	-
صافي عوائد / أرباح ( خسائر ) الاستثمارات المالية المختطف بها	34437	33676	13720	10588	20717	23089	-	-
صافي فوائد وعمولات القروض	-	-	-	-	-	-	-	-
صافي أرباح ( خسائر ) وعوائد الاستثمارات العقارية	-	-	-	-	-	-	-	-
يُستبعد العائد على الاستثمارات المالية المُرتبطة بوحدة استثمارية/ المَعَوَّن الإبحاري لتكوين الأموال	-	-	-	-	-	-	-	-
فوائد مستحقة عن المال المحتجز لدى معيدي التأمين	1339	1399	-	-	1339	1399	-	-
فوائد مستحقة عن المال المحتجز من معيدي التأمين	2228	2591	-	-	2228	2591	-	-
10 % مصروفات عمومية وإدارية غير مباشرة	3688	2156	2175	957	1513	1200	-	-
صافي الدخل من الاستثمارات	74716	40483	25644	(3421)	49071	43904	-	-

كيو ان بي لتأمينات الحياة

جدول (3 / 4 / 17)

بالآلاف جنيه

البيان	استثمارات مخصصة لحقوق حملة الوثائق				الاستثمارات الحرة		اجمالي الاستثمارات	
	تأمينات الأشخاص وتكوين		تأمينات الممتلكات والمسئوليات		2021/2020	2020/2019	2021/2020	2020/2019
فوائد الأوعية الإبحارية بالبنوك	174	132	-	-	29622	31144	29796	31276
عوائد أدون الخزائنة	137	-	-	-	63	-	201	-
صافي عوائد أرباح ( خسائر ) الأصول المالية بالقيمة العادلة من خلال الأرباح والخسائر	-	-	-	-	7958	11087	7958	11087
صافي عوائد / أرباح ( خسائر ) أصول مالية متاحة للبيع	-	-	-	-	-	-	-	-
صافي عوائد / أرباح ( خسائر ) الاستثمارات المالية المختطف بها	36944	31266	-	-	423325	347608	460269	378874
صافي فوائد وعمولات القروض	-	-	-	-	-	-	-	-
صافي أرباح ( خسائر ) وعوائد الاستثمارات العقارية	-	-	-	-	-	-	-	-
يُستبعد العائد على الاستثمارات المالية المُرتبطة بوحدة استثمارية/ المُكوّن الإبحاري لتكوين الأموال	-	-	-	-	343044	281061	343044	281061
فوائد مستحقة عن المال المحتجز لدى معيدي التأمين	-	-	-	-	-	-	-	-
فوائد مستحقة عن المال المحتجز من معيدي التأمين	936	826	-	-	-	-	936	826
10 % مصروفات عمومية وإدارية غير مباشرة	-	-	-	-	-	-	-	-
صافي الدخل من الاستثمارات	36319	30573	-	-	117924	108777	154243	139350

تشب لتأمينات الحياة

جدول (3 / 4 / 18)

بالآلاف جنيه

البيان	استثمارات مخصصة لحقوق حملة الوثائق				الاستثمارات الحرة		اجمالي الاستثمارات	
	تأمينات الأشخاص وتكوين		تأمينات الممتلكات والمسئوليات		2021/2020	2020/2019	2021/2020	2020/2019
فوائد الأوعية الإبحارية بالبنوك	939	1454	-	-	131	507	1070	1961
عوائد أدون الخزائنة	-	-	-	-	-	-	-	-
صافي عوائد أرباح ( خسائر ) الأصول المالية بالقيمة العادلة من خلال الأرباح والخسائر	-	-	-	-	17169	25751	82464	113706
صافي عوائد / أرباح ( خسائر ) أصول مالية متاحة للبيع	-	-	-	-	-	-	-	-
صافي عوائد / أرباح ( خسائر ) الاستثمارات المالية المختطف بها	65295	87955	-	-	-	-	-	-
صافي فوائد وعمولات القروض	-	-	-	-	-	-	-	-
صافي أرباح ( خسائر ) وعوائد الاستثمارات العقارية	-	-	-	-	-	-	-	-
يُستبعد العائد على الاستثمارات المالية المُرتبطة بوحدة استثمارية/ المُكوّن الإبحاري لتكوين الأموال	-	-	-	-	-	-	-	-
فوائد مستحقة عن المال المحتجز لدى معيدي التأمين	-	-	-	-	-	-	-	-
فوائد مستحقة عن المال المحتجز من معيدي التأمين	-	-	-	-	-	-	-	-
10 % مصروفات عمومية وإدارية غير مباشرة	-	-	-	-	-	-	-	-
صافي الدخل من الاستثمارات	66234	89409	-	-	17299	26258	83534	115667

بويبا ايجيبت

جدول (3 / 4 / 19)

بالالف جنيه

البيان	استثمارات مخصصة لحقوق حملة الوثائق				الاستثمارات الحرة		اجمالي الاستثمارات	
	تأمينات الأشخاص وتكوين	تأمينات الممتلكات والمسئوليات	2020/2019	2021/2020	2020/2019	2021/2020	2020/2019	2021/2020
فوائد الأوعية الإبحارية بالبنوك	-	-	3866	3313	2774	112	6641	3425
عوائد أدون الخزنة	-	-	406	5922	-	-	406	5922
صافي عوائد أرباح ( خسائر ) الأصول المالية بالقيمة العادلة من خلال الأرباح والخسائر	-	-	-	-	-	-	-	-
صافي عوائد / أرباح ( خسائر ) أصول مالية متاحة للبيع	-	-	-	-	-	-	-	-
صافي عوائد / أرباح ( خسائر ) الاستثمارات المالية المختطف بها	-	-	24237	11306	-	-	24237	11306
صافي فوائد وعمولات القروض	-	-	-	-	-	-	-	-
صافي أرباح ( خسائر ) وعوائد الاستثمارات العقارية	-	-	-	-	-	-	-	-
يُستبعد العائد على الاستثمارات المالية المُرتبطة بوحدة استثمارية/ المُكوّن الإبحاري لتكوين الأموال	-	-	-	-	-	-	-	-
فوائد مستحقة عن المال المحتجز لدى معيدي التأمين	-	-	-	-	-	-	-	-
فوائد مستحقة عن المال المحتجز من معيدي التأمين	-	-	-	-	-	-	-	-
10 % مصروفات عمومية وإدارية غير مباشرة	-	-	-	-	-	-	-	-
صافي الدخل من الاستثمارات	-	-	28509	20542	2774	112	31284	20653

المصرية للتأمين التكافلي على الممتلكات والمسئوليات

جدول (3 / 4 / 20)

بالالف جنيه

البيان	استثمارات مخصصة لحقوق حملة الوثائق				الاستثمارات الحرة		اجمالي الاستثمارات	
	تأمينات الأشخاص وتكوين	تأمينات الممتلكات والمسئوليات	2020/2019	2021/2020	2020/2019	2021/2020	2020/2019	2021/2020
فوائد الأوعية الإبحارية بالبنوك	-	-	-	-	2204	1897	2204	1897
عوائد أدون الخزنة	-	-	-	-	17939	5371	17939	5371
صافي عوائد أرباح ( خسائر ) الأصول المالية بالقيمة العادلة من خلال الأرباح والخسائر	-	-	-	-	(1235)	7193	(1235)	7193
صافي عوائد / أرباح ( خسائر ) أصول مالية متاحة للبيع	-	-	-	-	-	-	-	-
صافي عوائد / أرباح ( خسائر ) الاستثمارات المالية المختطف بها	-	-	202287	242595	24699	42083	226987	284679
صافي فوائد وعمولات القروض	-	-	-	-	-	-	-	-
صافي أرباح ( خسائر ) وعوائد الاستثمارات العقارية	-	-	-	-	-	-	-	-
يُستبعد العائد على الاستثمارات المالية المُرتبطة بوحدة استثمارية/ المُكوّن الإبحاري لتكوين الأموال	-	-	-	-	-	-	-	-
فوائد مستحقة عن المال المحتجز لدى معيدي التأمين	-	-	20	2502	-	-	20	2502
فوائد مستحقة عن المال المحتجز من معيدي التأمين	-	-	(783)	121	-	-	(783)	121
10 % مصروفات عمومية وإدارية غير مباشرة	-	-	-	-	635	1086	5109	5024
صافي الدخل من الاستثمارات	-	-	198616	241039	42973	55458	241589	296497

المصرية للتأمين التكافلي - الحياة

جدول (3 / 4 / 21)

بالآلاف جنيه

البيان	استثمارات مخصصة لحقوق حملة الوثائق							
	تأمينات الأشخاص وتكوين				تأمينات الممتلكات والمسئوليات			
	2021/2020	2020/2019	2021/2020	2020/2019	2021/2020	2020/2019	2021/2020	2020/2019
فوائد الأوعية الإذخارية بالبنوك	1546	1581	-	953	-	-	-	-
عوائد أدون الخزنة	7382	2517	3215	1682	-	-	-	-
صافي عوائد أرباح ( خسائر ) الأصول المالية بالقيمة العادلة من خلال الأرباح والخسائر	89048	52473	10613	12363	-	-	-	-
صافي عوائد / أرباح ( خسائر ) أصول مالية متاحة للبيع	-	-	-	-	-	-	-	-
صافي عوائد / أرباح ( خسائر ) الاستثمارات المالية المُحتفظ بها	9981	7092	-	2393	-	-	-	-
صافي فوائد وعمولات القروض	-	-	-	-	-	-	-	-
صافي أرباح ( خسائر ) وعوائد الاستثمارات العقارية	2678	-	2678	-	-	-	-	-
يُستبعد العائد على الاستثمارات المالية المُرتبطة بوحدة استثمارية/ المُقَوَّن الإِخْرَاقِي لتكوين الأموال	51538	41821	-	-	-	-	-	-
فوائد مستحقة عن المال المحتجز لدى معيدي التأمين	-	-	-	-	-	-	-	-
فوائد مستحقة عن المال المحتجز من معيدي التأمين	-	-	-	-	-	-	-	-
10 % مصروفات عمومية وإدارية غير مباشرة	608	242	(1)	(6)	-	-	-	-
صافي الدخل من الاستثمارات	58488	21600	16507	17398	-	-	-	-

وثاق للتأمين التكافلي

جدول (3 / 4 / 22)

بالآلاف جنيه

البيان	استثمارات مخصصة لحقوق حملة الوثائق							
	تأمينات الأشخاص وتكوين				تأمينات الممتلكات والمسئوليات			
	2021/2020	2020/2019	2021/2020	2020/2019	2021/2020	2020/2019	2021/2020	2020/2019
فوائد الأوعية الإذخارية بالبنوك	2819	-	2819	2516	-	-	-	-
عوائد أدون الخزنة	37767	-	3576	7926	34192	38500	-	-
صافي عوائد أرباح ( خسائر ) الأصول المالية بالقيمة العادلة من خلال الأرباح والخسائر	17	-	17	(455)	-	-	-	-
صافي عوائد / أرباح ( خسائر ) أصول مالية متاحة للبيع	-	-	-	-	-	-	-	-
صافي عوائد / أرباح ( خسائر ) الاستثمارات المالية المُحتفظ بها	58435	-	22750	19973	35686	28182	-	-
صافي فوائد وعمولات القروض	-	-	-	-	-	-	-	-
صافي أرباح ( خسائر ) وعوائد الاستثمارات العقارية	-	-	-	-	-	-	-	-
يُستبعد العائد على الاستثمارات المالية المُرتبطة بوحدة استثمارية/ المُقَوَّن الإِخْرَاقِي لتكوين الأموال	-	-	-	-	-	-	-	-
فوائد مستحقة عن المال المحتجز لدى معيدي التأمين	-	-	-	-	-	-	-	-
فوائد مستحقة عن المال المحتجز من معيدي التأمين	2900	-	-	-	2900	1625	-	-
10 % مصروفات عمومية وإدارية غير مباشرة	853	-	308	228	545	403	-	-
صافي الدخل من الاستثمارات	95285	-	28853	29731	66432	64653	-	-

أروب للتأمين على الحياة

جدول (3 / 4 / 23)

بالآلاف جنيه

البيان	استثمارات مخصصة لحقوق حملة الوثائق				استثمارات الحرة				اجمالي الاستثمارات
	تأمينات الأشخاص وتكوين		تأمينات الممتلكات والمسئوليات		2020/2019		2021/2020		
	2021/2020	2020/2019	2021/2020	2020/2019	2021/2020	2020/2019	2021/2020	2020/2019	2021/2020
فوائد الأوعية الإبحارية بالبنوك	850	1101	-	-	647	763	1748	1612	
عوائد أدون الخزنة	-	-	-	-	3475	3048	3475	3048	
صافي عوائد أرباح ( خسائر ) الأصول المالية بالقيمة العادلة من خلال الأرباح والخسائر	-	-	-	-	-	-	-	-	
صافي عوائد / أرباح ( خسائر ) أصول مالية متأخرة للبيع	-	-	-	-	-	-	-	-	
صافي عوائد / أرباح ( خسائر ) الاستثمارات المالية المختطف بها	20994	16439	-	-	843	633	17282	21627	
صافي فوائد وعمولات القروض	-	-	-	-	-	-	-	-	
صافي أرباح ( خسائر ) وعوائد الاستثمارات العقارية	-	-	-	-	3879	4183	3879	4183	
يُستبعد العائد على الاستثمارات المالية المُرتبطة بوحدة استثمارية/ المُكوّن الإبحاري لتكوين الأموال	-	-	-	-	-	-	-	-	
فوائد مستحقة عن المال المحتجز لدى معيدي التأمين	-	-	-	-	-	-	-	-	
فوائد مستحقة عن المال المحتجز من معيدي التأمين	-	-	-	-	-	-	-	-	
10 % مصروفات عمومية وإدارية غير مباشرة	1352	1220	-	-	615	534	1835	1885	
صافي الدخل من الاستثمارات	20492	16320	-	-	8229	8092	24549	28584	

أروب لتأمينات الممتلكات

جدول (3 / 4 / 24)

بالآلاف جنيه

البيان	استثمارات مخصصة لحقوق حملة الوثائق				استثمارات الحرة				اجمالي الاستثمارات
	تأمينات الأشخاص وتكوين		تأمينات الممتلكات والمسئوليات		2020/2019		2021/2020		
	2021/2020	2020/2019	2021/2020	2020/2019	2021/2020	2020/2019	2021/2020	2020/2019	2021/2020
فوائد الأوعية الإبحارية بالبنوك	-	-	-	-	1521	3000	1521	3000	
عوائد أدون الخزنة	-	-	-	-	3853	4227	3853	4227	
صافي عوائد أرباح ( خسائر ) الأصول المالية بالقيمة العادلة من خلال الأرباح والخسائر	-	-	-	-	1942	1779	1942	1779	
صافي عوائد / أرباح ( خسائر ) أصول مالية متأخرة للبيع	-	-	-	-	-	-	-	-	
صافي عوائد / أرباح ( خسائر ) الاستثمارات المالية المختطف بها	-	-	28152	28152	12911	15289	41064	43440	
صافي فوائد وعمولات القروض	-	-	-	-	-	-	-	-	
صافي أرباح ( خسائر ) وعوائد الاستثمارات العقارية	-	-	-	-	3879	4183	3879	4183	
يُستبعد العائد على الاستثمارات المالية المُرتبطة بوحدة استثمارية/ المُكوّن الإبحاري لتكوين الأموال	-	-	-	-	-	-	-	-	
فوائد مستحقة عن المال المحتجز لدى معيدي التأمين	-	-	-	-	-	-	-	-	
فوائد مستحقة عن المال المحتجز من معيدي التأمين	-	-	-	-	279	330	279	330	
10 % مصروفات عمومية وإدارية غير مباشرة	-	-	1087	1306	920	1306	2008	2613	
صافي الدخل من الاستثمارات	-	-	27065	26845	22907	26842	49972	53687	

اسكان للتأمين

جدول (3 / 4 / 25)

بالآلاف جنيه

البيان	استثمارات مخصصة لحقوق حملة الوثائق							
	الاستثمارات الحرة				الاستثمارات مخصصة لحقوق حملة الوثائق			
	إجمالي الاستثمارات		تأمينات الأشخاص وتكوين		تأمينات الممتلكات والمسئوليات		تأمينات الممتلكات والمسئوليات	
	2021/2020	2020/2019	2021/2020	2020/2019	2021/2020	2020/2019	2021/2020	2020/2019
فوائد الأوعية الإبحارية بالبنوك	5260	8784	1123	2344	4137	6440	-	-
عوائد أدون الخزنة	5405	7654	688	1371	4717	6282	-	-
صافي عوائد أرباح ( خسائر ) الأصول المالية بالقيمة العادلة من خلال الأرباح والخسائر	3842	3371	2060	2793	1782	578	-	-
صافي عوائد / أرباح ( خسائر ) أصول مالية متاحة للبيع	225	585	225	585	-	-	-	-
صافي عوائد / أرباح ( خسائر ) الاستثمارات المالية المختطف بها	33777	33551	259	278	33518	33273	-	-
صافي فوائد وعمولات القروض	-	-	-	-	-	-	-	-
صافي أرباح ( خسائر ) وعوائد الاستثمارات العقارية	-	-	-	-	-	-	-	-
يُستبعد العائد على الاستثمارات المالية المُرتبطة بوحدة استثمارية/ المُؤن الإبحاري لتكوين الأموال	-	-	-	-	-	-	-	-
فوائد مستحقة عن المال المحتجز لدى معيدي التأمين	-	-	-	-	-	-	-	-
فوائد مستحقة عن المال المحتجز من معيدي التأمين	267	214	-	-	267	214	-	-
10 % مصروفات عمومية وإدارية غير مباشرة	2490	2307	381	149	2109	2159	-	-
صافي الدخل من الاستثمارات	45753	51423	3974	7222	41779	44201	-	-

اللبنانية السويسرية للتكافل العائلي

جدول (3 / 4 / 26)

بالآلاف جنيه

البيان	استثمارات مخصصة لحقوق حملة الوثائق							
	الاستثمارات الحرة				الاستثمارات مخصصة لحقوق حملة الوثائق			
	إجمالي الاستثمارات		تأمينات الأشخاص وتكوين		تأمينات الممتلكات والمسئوليات		تأمينات الممتلكات والمسئوليات	
	2021/2020	2020/2019	2021/2020	2020/2019	2021/2020	2020/2019	2021/2020	2020/2019
فوائد الأوعية الإبحارية بالبنوك	3548	4409	2080	3025	-	-	1468	1384
عوائد أدون الخزنة	3198	2102	216	-	-	-	2982	2102
صافي عوائد أرباح ( خسائر ) الأصول المالية بالقيمة العادلة من خلال الأرباح والخسائر	4916	2488	-	-	-	-	4916	2488
صافي عوائد / أرباح ( خسائر ) أصول مالية متاحة للبيع	-	-	-	-	-	-	-	-
صافي عوائد / أرباح ( خسائر ) الاستثمارات المالية المختطف بها	-	-	-	-	-	-	-	-
صافي فوائد وعمولات القروض	-	-	-	-	-	-	-	-
صافي أرباح ( خسائر ) وعوائد الاستثمارات العقارية	-	-	-	-	-	-	-	-
يُستبعد العائد على الاستثمارات المالية المُرتبطة بوحدة استثمارية/ المُؤن الإبحاري لتكوين الأموال	4913	2497	-	-	-	-	4913	2497
فوائد مستحقة عن المال المحتجز لدى معيدي التأمين	-	-	-	-	-	-	-	-
فوائد مستحقة عن المال المحتجز من معيدي التأمين	-	-	-	-	-	-	-	-
10 % مصروفات عمومية وإدارية غير مباشرة	-	-	-	-	-	-	-	-
صافي الدخل من الاستثمارات	6749	6502	2297	3025	-	-	4452	3477

شركة كاف لتأمينات الحياة تكافل (طوكيو مارين فاملى تكافل سابقاً)

جدول ( 3 / 4 / 27 )

بالآلاف جنيه

البيان	استثمارات مخصصة لحقوق حملة الوثائق		الاستثمارات الحرة		اجمالي الاستثمارات	
	تأمينات الأشخاص وتكوين	تأمينات الممتلكات والمسئوليات	2021/2020	2020/2019	2021/2020	2020/2019
فوائد الأوعية الإذخارية بالبنوك	214	-	1463	2399	1677	2571
عوائد أدون الخزنة	173	-	1649	1277	13943	15148
صافي عوائد أرباح ( خسائر ) الأصول المالية بالقيمة العادلة من خلال الأرباح والخسائر	-	-	-	-	-	-
صافي عوائد / أرباح ( خسائر ) أصول مالية متأخاة للبيع	-	-	-	-	-	-
صافي عوائد / أرباح ( خسائر ) الاستثمارات المالية المختفظ بها	-	-	-	-	-	-
صافي فوائد وعمولات القروض	-	-	-	-	-	-
صافي أرباح ( خسائر ) وعوائد الاستثمارات العقارية	-	-	-	-	-	-
يُستَخد العائد على الاستثمارات المالية المُرتبطة بوحدة استثمارية/ المُقَوَّن الأَخَارِي لتكوين الأموال	9902	-	-	-	9902	12213
فوائد مستحقة عن المال المحتجز لدى معيدى التأمين	-	-	-	-	-	-
فوائد مستحقة عن المال المحتجز من معيدى التأمين	-	-	-	-	-	-
10 % مصروفات عمومية وإدارية غير مباشرة	2051	-	1101	699	3153	1530
صافي الدخل من الاستثمارات	555	-	2011	2977	2566	3977

طوكيو مارين جينرال تكافل

جدول ( 3 / 4 / 28 )

بالآلاف جنيه

البيان	استثمارات مخصصة لحقوق حملة الوثائق		الاستثمارات الحرة		اجمالي الاستثمارات	
	تأمينات الأشخاص وتكوين	تأمينات الممتلكات والمسئوليات	2021/2020	2020/2019	2021/2020	2020/2019
فوائد الأوعية الإذخارية بالبنوك	-	992	557	796	1095	1788
عوائد أدون الخزنة	-	19374	23878	25392	41155	44766
صافي عوائد أرباح ( خسائر ) الأصول المالية بالقيمة العادلة من خلال الأرباح والخسائر	-	-	-	-	-	-
صافي عوائد / أرباح ( خسائر ) أصول مالية متأخاة للبيع	-	-	-	-	-	-
صافي عوائد / أرباح ( خسائر ) الاستثمارات المالية المختفظ بها	-	-	-	-	-	-
صافي فوائد وعمولات القروض	-	-	-	-	-	-
صافي أرباح ( خسائر ) وعوائد الاستثمارات العقارية	-	-	-	-	-	-
يُستَخد العائد على الاستثمارات المالية المُرتبطة بوحدة استثمارية/ المُقَوَّن الأَخَارِي لتكوين الأموال	-	-	-	-	-	-
فوائد مستحقة عن المال المحتجز لدى معيدى التأمين	-	833	-	-	1351	833
فوائد مستحقة عن المال المحتجز من معيدى التأمين	-	92	-	-	83	92
10 % مصروفات عمومية وإدارية غير مباشرة	-	823	982	992	1814	1815
صافي الدخل من الاستثمارات	-	20284	23453	25197	41704	45481

أورينت للتأمين التكافلي - ممتلكات

جدول (3 / 4 / 29)

بالآلاف جنيهه

البيان	استثمارات مخصصة لحقوق حملة الوثائق							
	تأمينات الأشخاص وتكوين				تأمينات الممتلكات والمسئوليات			
	2021/2020	2020/2019	2021/2020	2020/2019	2021/2020	2020/2019	2021/2020	2020/2019
فوائد الأوعية الإخارية بالبنوك	-	-	3482	3414	12877	8933	12347	16358
عوائد أدون الخزائنة	-	-	18102	26656	1176	2959	29615	19278
صافي عوائد أرباح ( خسائر ) الأصول المالية بالقيمة العادلة من خلال الأرباح والخسائر	-	-	-	-	-	-	-	-
صافي عوائد / أرباح ( خسائر ) أصول مالية متاخمة للبيع	-	-	-	-	-	-	-	-
صافي عوائد / أرباح ( خسائر ) الاستثمارات المالية المختطف بها	-	-	78029	79815	18109	8882	88697	96138
صافي فوائد وعمولات القروض	-	-	-	-	-	-	-	-
صافي أرباح ( خسائر ) وعوائد الاستثمارات العقارية	-	-	-	-	-	-	-	-
يُستبعد العائد على الاستثمارات المالية المُرتبطة بوحدة استثمارية/ المُكوّن الإخاري لتكوين الأموال	-	-	-	-	-	-	-	-
فوائد مستحقة عن المال المحتجز لدى معيدي التأمين	-	-	-	-	-	-	-	-
فوائد مستحقة عن المال المحتجز من معيدي التأمين	-	-	4083	3553	-	-	3553	4083
10 % مصروفات عمومية وإدارية غير مباشرة	-	-	-	-	-	-	-	-
صافي الدخل من الاستثمارات	-	-	95530	106333	32162	20774	127107	127691

قناة السويس لتأمينات الحياة

جدول (3 / 4 / 30)

بالآلاف جنيهه

البيان	استثمارات مخصصة لحقوق حملة الوثائق							
	تأمينات الأشخاص وتكوين				تأمينات الممتلكات والمسئوليات			
	2021/2020	2020/2019	2021/2020	2020/2019	2021/2020	2020/2019	2021/2020	2020/2019
فوائد الأوعية الإخارية بالبنوك	59607	86632	5628	6068	-	-	92700	65235
عوائد أدون الخزائنة	10137	7173	-	-	-	-	7173	10137
صافي عوائد أرباح ( خسائر ) الأصول المالية بالقيمة العادلة من خلال الأرباح والخسائر	20	1100	(57)	188	-	-	1288	(37)
صافي عوائد / أرباح ( خسائر ) أصول مالية متاخمة للبيع	2129	326	-	-	-	-	326	2129
صافي عوائد / أرباح ( خسائر ) الاستثمارات المالية المختطف بها	80643	61829	-	-	-	-	61829	80643
صافي فوائد وعمولات القروض	531	364	-	-	-	-	364	531
صافي أرباح ( خسائر ) وعوائد الاستثمارات العقارية	932	888	-	-	-	-	888	932
يُستبعد العائد على الاستثمارات المالية المُرتبطة بوحدة استثمارية/ المُكوّن الإخاري لتكوين الأموال	-	-	-	-	-	-	-	-
فوائد مستحقة عن المال المحتجز لدى معيدي التأمين	-	-	-	-	-	-	-	-
فوائد مستحقة عن المال المحتجز من معيدي التأمين	-	-	-	-	-	-	-	-
10 % مصروفات عمومية وإدارية غير مباشرة	862	562	-	-	-	-	562	862
صافي الدخل من الاستثمارات	153137	157750	5571	6256	-	-	164006	158708

الدلتا لتأمينات الحياة

جدول (31 / 4 / 3)

بالآلاف جنيه

البيان	استثمارات مخصصة لحقوق حملة الوثائق							
	الاستثمارات الحرة				الاستثمارات مخصصة لحقوق حملة الوثائق			
	إجمالي الاستثمارات		الاستثمارات الحرة		تأمينات الممتلكات والمسئوليات		تأمينات الأشخاص وتكوين	
	2021/2020	2020/2019	2021/2020	2020/2019	2021/2020	2020/2019	2021/2020	2020/2019
فوائد الأوعية الإيداعية بالبنوك	1134	1934	885	1404	-	-	249	530
عوائد أدون الخزنة	7254	6142	7254	6142	-	-	-	-
صافي عوائد أرباح ( خسائر ) الأصول المالية بالقيمة العادلة من خلال الأرباح والخسائر	4122	1098	8	246	-	-	4115	851
صافي عوائد / أرباح ( خسائر ) أصول مالية متاحة للبيع	-	-	-	-	-	-	-	-
صافي عوائد / أرباح ( خسائر ) الاستثمارات المالية المختطف بها	186909	175664	13576	10325	-	-	173333	165339
صافي فوائد وعمولات القروض	299	893	-	-	-	-	299	893
صافي أرباح ( خسائر ) وعوائد الاستثمارات العقارية	-	-	-	-	-	-	-	-
يُستبعد العائد على الاستثمارات المالية المُرتبطة بوحدة استثمارية/ المُتَوَن الإيداعية لتكوين الأموال	4115	851	-	-	-	-	4115	851
فوائد مستحقة عن المال المحتجز لدى معيدي التأمين	-	-	-	-	-	-	-	-
فوائد مستحقة عن المال المحتجز من معيدي التأمين	320	217	-	-	-	-	320	217
10 % مصروفات عمومية وإدارية غير مباشرة	1007	840	257	232	-	-	750	608
صافي الدخل من الاستثمارات	194277	183822	21466	17885	-	-	172812	165937

المهندس لتأمينات الحياة

جدول (32 / 4 / 3)

بالآلاف جنيه

البيان	استثمارات مخصصة لحقوق حملة الوثائق							
	الاستثمارات الحرة				الاستثمارات مخصصة لحقوق حملة الوثائق			
	إجمالي الاستثمارات		الاستثمارات الحرة		تأمينات الممتلكات والمسئوليات		تأمينات الأشخاص وتكوين	
	2021/2020	2020/2019	2021/2020	2020/2019	2021/2020	2020/2019	2021/2020	2020/2019
فوائد الأوعية الإيداعية بالبنوك	907	1284	898	1122	-	-	9	162
عوائد أدون الخزنة	200	-	200	-	-	-	-	-
صافي عوائد أرباح ( خسائر ) الأصول المالية بالقيمة العادلة من خلال الأرباح والخسائر	-	-	-	-	-	-	-	-
صافي عوائد / أرباح ( خسائر ) أصول مالية متاحة للبيع	-	-	-	-	-	-	-	-
صافي عوائد / أرباح ( خسائر ) الاستثمارات المالية المختطف بها	132628	144354	-	-	-	-	132628	144354
صافي فوائد وعمولات القروض	331	847	-	-	-	-	331	847
صافي أرباح ( خسائر ) وعوائد الاستثمارات العقارية	-	1122	-	1122	-	-	-	-
يُستبعد العائد على الاستثمارات المالية المُرتبطة بوحدة استثمارية/ المُتَوَن الإيداعية لتكوين الأموال	-	-	-	-	-	-	-	-
فوائد مستحقة عن المال المحتجز لدى معيدي التأمين	-	-	-	-	-	-	-	-
فوائد مستحقة عن المال المحتجز من معيدي التأمين	83	85	-	-	-	-	83	85
10 % مصروفات عمومية وإدارية غير مباشرة	-	1122	-	1122	-	-	-	-
صافي الدخل من الاستثمارات	133982	146400	1097	1122	-	-	132885	145278

أكسا للتأمين

جدول (3 / 4 / 33)

بالآلاف جنيه

البيان	استثمارات مخصصة لحقوق حملة الوثائق		الاستثمارات الحرة		اجمالي الاستثمارات	
	تأمينات الأشخاص وتكوين	تأمينات الممتلكات والمسئوليات	2021/2020	2020/2019	2021/2020	2020/2019
فوائد الأوعية الإبحارية بالبنوك	-	-	5777	7609	8401	10056
عوائد أدون الخزنة	-	-	-	-	-	-
صافي عوائد أرباح ( خسائر ) الأصول المالية بالقيمة العادلة من خلال الأرباح والخسائر	-	-	-	-	-	-
صافي عوائد / أرباح ( خسائر ) أصول مالية متاحة للبيع	-	-	-	-	-	-
صافي عوائد / أرباح ( خسائر ) الاستثمارات المالية المحتفظ بها	-	-	99470	81047	99470	81047
صافي فوائد وعمولات القروض	-	-	-	-	-	-
صافي أرباح ( خسائر ) وعوائد الاستثمارات العقارية	-	-	-	-	-	-
يُستبعد العائد على الاستثمارات المالية المرتبطة بوحدة استثمارية/ المكون الإبحاري لتكوين الأموال	-	-	-	-	-	-
فوائد مستحقة عن المال المحتجز لدى معيدي التأمين	-	-	-	-	-	-
فوائد مستحقة عن المال المحتجز من معيدي التأمين	-	-	-	-	-	-
10 % مصروفات عمومية وإدارية غير مباشرة	-	-	-	-	-	-
صافي الدخل من الاستثمارات	-	-	105247	88655	107871	91102

المتحدة للتأمين

جدول (3 / 4 / 34)

بالآلاف جنيه

البيان	استثمارات مخصصة لحقوق حملة الوثائق		الاستثمارات الحرة		اجمالي الاستثمارات	
	تأمينات الأشخاص وتكوين	تأمينات الممتلكات والمسئوليات	2021/2020	2020/2019	2021/2020	2020/2019
فوائد الأوعية الإبحارية بالبنوك	-	-	-	-	-	-
عوائد أدون الخزنة	-	-	-	-	-	-
صافي عوائد أرباح ( خسائر ) الأصول المالية بالقيمة العادلة من خلال الأرباح والخسائر	-	-	-	-	-	-
صافي عوائد / أرباح ( خسائر ) أصول مالية متاحة للبيع	-	-	-	-	-	-
صافي عوائد / أرباح ( خسائر ) الاستثمارات المالية المحتفظ بها	-	-	-	-	-	-
صافي فوائد وعمولات القروض	-	-	-	-	-	-
صافي أرباح ( خسائر ) وعوائد الاستثمارات العقارية	-	-	-	-	-	-
يُستبعد العائد على الاستثمارات المالية المرتبطة بوحدة استثمارية/ المكون الإبحاري لتكوين الأموال	-	-	-	-	-	-
فوائد مستحقة عن المال المحتجز لدى معيدي التأمين	-	-	-	-	-	-
فوائد مستحقة عن المال المحتجز من معيدي التأمين	-	-	-	-	-	-
10 % مصروفات عمومية وإدارية غير مباشرة	-	-	-	-	-	-
صافي الدخل من الاستثمارات	-	-	-	-	-	-

المصرية الإماراتية للتأمين التكافلي

جدول (3 / 4 / 35)

بالالف جنيه

البيان	استثمارات مخصصة لحقوق حملة الوثائق							
	الاستثمارات الحرة				تأمينات الأشخاص وتكوين			
	2021/2020	2020/2019	2021/2020	2020/2019	2021/2020	2020/2019	2021/2020	2020/2019
فوائد الأوعية الإبحارية بالبنوك	2541	2299	2291	2228	-	-	250	71
عوائد أدون الخزنة	6032	3494	810	969	-	-	5221	2525
صافي عوائد أرباح ( خسائر ) الأصول المالية بالقيمة العادلة من خلال الأرباح والخسائر	327	30	327	30	-	-	-	-
صافي عوائد / أرباح ( خسائر ) أصول مالية متاحة للبيع	-	-	-	-	-	-	-	-
صافي عوائد / أرباح ( خسائر ) الاستثمارات المالية المختفط بها	17380	14008	6424	5408	-	-	10956	8600
صافي فوائد وعمولات القروض	-	-	-	-	-	-	-	-
صافي أرباح ( خسائر ) وعوائد الاستثمارات العقارية	-	-	-	-	-	-	-	-
يُستبعد العائد على الاستثمارات المالية المُرتبطة بوحدة استثمارية/ المُقَوَّن الإبحاري لتكوين الأموال	-	-	-	-	-	-	-	-
فوائد مستحقة عن المال المحتجز لدى معيدي التأمين	-	-	-	-	-	-	-	-
فوائد مستحقة عن المال المحتجز من معيدي التأمين	-	-	-	-	-	-	-	-
10 % مصروفات عمومية وإدارية غير مباشرة	-	-	-	-	-	-	-	-
صافي الدخل من الاستثمارات	26280	19831	9853	8635	-	-	16427	11196

ميدجلف للتأمين

جدول (3 / 4 / 36)

بالالف جنيه

البيان	استثمارات مخصصة لحقوق حملة الوثائق							
	الاستثمارات الحرة				تأمينات الأشخاص وتكوين			
	2021/2020	2020/2019	2021/2020	2020/2019	2021/2020	2020/2019	2021/2020	2020/2019
فوائد الأوعية الإبحارية بالبنوك	-	-	-	-	-	-	-	-
عوائد أدون الخزنة	-	-	-	-	-	-	-	-
صافي عوائد أرباح ( خسائر ) الأصول المالية بالقيمة العادلة من خلال الأرباح والخسائر	-	-	-	-	-	-	-	-
صافي عوائد / أرباح ( خسائر ) أصول مالية متاحة للبيع	-	-	-	-	-	-	-	-
صافي عوائد / أرباح ( خسائر ) الاستثمارات المالية المختفط بها	-	-	-	-	-	-	-	-
صافي فوائد وعمولات القروض	-	-	-	-	-	-	-	-
صافي أرباح ( خسائر ) وعوائد الاستثمارات العقارية	-	-	-	-	-	-	-	-
يُستبعد العائد على الاستثمارات المالية المُرتبطة بوحدة استثمارية/ المُقَوَّن الإبحاري لتكوين الأموال	-	-	-	-	-	-	-	-
فوائد مستحقة عن المال المحتجز لدى معيدي التأمين	-	-	-	-	-	-	-	-
فوائد مستحقة عن المال المحتجز من معيدي التأمين	-	-	-	-	-	-	-	-
10 % مصروفات عمومية وإدارية غير مباشرة	-	-	-	-	-	-	-	-
صافي الدخل من الاستثمارات	-	-	-	-	-	-	-	-

مصر للتأمين التكافلي

جدول (3 / 4 / 37)

بالآلاف جنيهه

البيان	استثمارات مخصصة لحقوق حملة الوثائق				الاستثمارات الحرة		اجمالي الاستثمارات	
	تأمينات الأشخاص وتكوين		تأمينات الممتلكات والمسئوليات		2021/2020	2020/2019	2021/2020	2020/2019
فوائد الأوعية الإبحارية بالبنوك	-	-	987	1372	1538	1363	2525	2735
عوائد أدون الخزائنة	-	-	2275	3531	3845	3621	6120	7152
صافي عوائد أرباح ( خسائر ) الأصول المالية بالقيمة العادلة من خلال الأرباح والخسائر	-	-	62	(128)	533	242	594	114
صافي عوائد / أرباح ( خسائر ) أصول مالية متاحة للبيع	-	-	-	-	-	-	-	-
صافي عوائد / أرباح ( خسائر ) الاستثمارات المالية المختطف بها	-	-	6051	4106	12418	12164	18470	16270
صافي فوائد وعمولات القروض	-	-	-	-	-	-	-	-
صافي أرباح ( خسائر ) وعوائد الاستثمارات العقارية	-	-	-	-	-	-	-	-
يُستبعد العائد على الاستثمارات المالية المُرتبطة بوحدة استثمارية/ المُكوّن الإبحاري لتكوين الأموال	-	-	-	-	-	-	-	-
فوائد مستحقة عن المال المحتجز لدى معيدي التأمين	-	-	-	-	-	-	-	-
فوائد مستحقة عن المال المحتجز من معيدي التأمين	-	-	5670	3456	-	-	5670	3456
10 % مصروفات عمومية وإدارية غير مباشرة	-	-	1090	864	2064	1434	3154	2298
صافي الدخل من الاستثمارات	-	-	2614	4561	16269	15957	18884	20517

ثروة للتأمين

جدول (3 / 4 / 38)

بالآلاف جنيهه

البيان	استثمارات مخصصة لحقوق حملة الوثائق				الاستثمارات الحرة		اجمالي الاستثمارات	
	تأمينات الأشخاص وتكوين		تأمينات الممتلكات والمسئوليات		2021/2020	2020/2019	2021/2020	2020/2019
فوائد الأوعية الإبحارية بالبنوك	-	-	-	-	691	781	691	781
عوائد أدون الخزائنة	-	-	14086	7573	8268	3370	22355	10943
صافي عوائد أرباح ( خسائر ) الأصول المالية بالقيمة العادلة من خلال الأرباح والخسائر	-	-	-	-	5	59	5	59
صافي عوائد / أرباح ( خسائر ) أصول مالية متاحة للبيع	-	-	-	-	1155	673	1155	673
صافي عوائد / أرباح ( خسائر ) الاستثمارات المالية المختطف بها	-	-	3329	777	103	-	3433	777
صافي فوائد وعمولات القروض	-	-	-	-	-	-	-	-
صافي أرباح ( خسائر ) وعوائد الاستثمارات العقارية	-	-	-	-	-	-	-	-
يُستبعد العائد على الاستثمارات المالية المُرتبطة بوحدة استثمارية/ المُكوّن الإبحاري لتكوين الأموال	-	-	-	-	-	-	-	-
فوائد مستحقة عن المال المحتجز لدى معيدي التأمين	-	-	-	-	-	-	-	-
فوائد مستحقة عن المال المحتجز من معيدي التأمين	-	-	708	15	-	-	708	15
10 % مصروفات عمومية وإدارية غير مباشرة	-	-	1067	469	645	635	1711	1104
صافي الدخل من الاستثمارات	-	-	15641	7866	9579	4248	25220	12114

ثروة لتأمينات الحياة

جدول (3 / 4 / 39)

بالآلاف جنيه

البيان	استثمارات مخصصة لحقوق حملة الوثائق				الاستثمارات الحرة		اجمالي الاستثمارات	
	تأمينات الأشخاص وتكوين	تأمينات الممتلكات والمسئوليات	2020/2019	2021/2020	2020/2019	2021/2020	2020/2019	2021/2020
فوائد الأوعية الإيداعية بالبنوك	-	-	-	-	1150	337	1150	337
عوائد آذون الخزانة	1706	-	-	-	8357	4852	3483	6558
صافي عوائد أرباح ( خسائر ) الأصول المالية بالقيمة العادلة من خلال الأرباح والخسائر	-	-	-	-	1418	-	-	1418
صافي عوائد / أرباح ( خسائر ) أصول مالية متداخلة للبيع	-	-	-	-	1187	-	-	1187
صافي عوائد / أرباح ( خسائر ) الاستثمارات المالية المختطف بها	2150	-	-	-	234	3222	-	5372
صافي فوائد وعمولات القروض	-	-	-	-	-	-	-	-
صافي أرباح ( خسائر ) وعوائد الاستثمارات العقارية	-	-	-	-	-	-	-	-
يُستبعد العائد على الاستثمارات المالية المُرتبطة بوحدة استثمارية/ المُكوّن الإجمالي لتكوين الأموال	-	-	-	-	-	-	-	-
فوائد مستحقة عن المال المحتجز لدى معيدي التأمين	-	-	-	-	-	-	-	-
فوائد مستحقة عن المال المحتجز من معيدي التأمين	-	-	-	-	-	-	-	-
10 % مصروفات عمومية وإدارية غير مباشرة	364	-	-	-	753	1017	135	1381
صافي الدخل من الاستثمارات	3492	-	-	-	11592	7394	3349	10886

وطنية للتأمين

جدول (3 / 4 / 40)

بالآلاف جنيه

البيان	استثمارات مخصصة لحقوق حملة الوثائق				الاستثمارات الحرة		اجمالي الاستثمارات	
	تأمينات الأشخاص وتكوين	تأمينات الممتلكات والمسئوليات	2020/2019	2021/2020	2020/2019	2021/2020	2020/2019	2021/2020
فوائد الأوعية الإيداعية بالبنوك	-	-	-	-	-	6607	-	6974
عوائد آذون الخزانة	-	-	-	-	-	-	-	-
صافي عوائد أرباح ( خسائر ) الأصول المالية بالقيمة العادلة من خلال الأرباح والخسائر	-	-	-	-	131	287	-	417
صافي عوائد / أرباح ( خسائر ) أصول مالية متداخلة للبيع	-	-	-	-	-	-	-	-
صافي عوائد / أرباح ( خسائر ) الاستثمارات المالية المختطف بها	-	-	-	-	256	9346	-	9602
صافي فوائد وعمولات القروض	-	-	-	-	-	-	-	-
صافي أرباح ( خسائر ) وعوائد الاستثمارات العقارية	-	-	-	-	-	-	-	-
يُستبعد العائد على الاستثمارات المالية المُرتبطة بوحدة استثمارية/ المُكوّن الإجمالي لتكوين الأموال	-	-	-	-	-	-	-	-
فوائد مستحقة عن المال المحتجز لدى معيدي التأمين	-	-	-	-	-	-	-	-
فوائد مستحقة عن المال المحتجز من معيدي التأمين	-	-	-	-	-	-	-	-
10 % مصروفات عمومية وإدارية غير مباشرة	-	-	-	-	116	612	-	728
صافي الدخل من الاستثمارات	-	-	-	-	639	15627	-	16266

مدى للتأمين

جدول (3 / 4 / 41)

بالآلاف جنيه

البيان	استثمارات مخصصة لحقوق حملة الوثائق				الاستثمارات الحرة		اجمالي الاستثمارات	
	تأمينات الأشخاص وتكوين	تأمينات الممتلكات والمسئوليات	2021/2020	2020/2019	2021/2020	2020/2019	2021/2020	2020/2019
فوائد الأوعية الإيداعية بالبنوك	-	-	245	-	2828	-	3072	-
عوائد أدون الخزنة	-	-	2644	-	12632	-	15277	-
صافي عوائد أرباح ( خسائر ) الأصول المالية بالقيمة العادلة من خلال الأرباح والخسائر	-	-	-	-	4340	-	4340	-
صافي عوائد / أرباح ( خسائر ) أصول مالية متأخرة للبيع	-	-	-	-	-	-	-	-
صافي عوائد / أرباح ( خسائر ) الاستثمارات المالية المختطف بها	-	-	-	-	-	-	-	-
صافي فوائد وعمولات القروض	-	-	-	-	-	-	-	-
صافي أرباح ( خسائر ) وعوائد الاستثمارات العقارية	-	-	-	-	-	-	-	-
يُستبعد العائد على الاستثمارات المالية المُرتبطة بوحدة استثمارية/ المُكوّن الإيجاري لتكوين الأموال	-	-	-	-	-	-	-	-
فوائد مستحقة عن المال المحتجز لدى معيدي التأمين	-	-	-	-	-	-	-	-
فوائد مستحقة عن المال المحتجز من معيدي التأمين	-	-	-	-	-	-	-	-
10 % مصروفات عمومية وإدارية غير مباشرة	-	-	619	-	741	-	1360	-
صافي الدخل من الاستثمارات	-	-	2270	-	19059	-	21329	-

الوفاء لتأمينات الحياة

جدول (3 / 4 / 42)

بالآلاف جنيه

البيان	استثمارات مخصصة لحقوق حملة الوثائق				الاستثمارات الحرة		اجمالي الاستثمارات	
	تأمينات الأشخاص وتكوين	تأمينات الممتلكات والمسئوليات	2021/2020	2020/2019	2021/2020	2020/2019	2021/2020	2020/2019
فوائد الأوعية الإيداعية بالبنوك	-	-	-	-	5246	-	5246	-
عوائد أدون الخزنة	-	-	-	-	-	-	-	-
صافي عوائد أرباح ( خسائر ) الأصول المالية بالقيمة العادلة من خلال الأرباح والخسائر	-	-	-	-	-	-	-	-
صافي عوائد / أرباح ( خسائر ) أصول مالية متأخرة للبيع	-	-	-	-	6136	-	6136	-
صافي عوائد / أرباح ( خسائر ) الاستثمارات المالية المختطف بها	-	-	-	-	-	-	-	-
صافي فوائد وعمولات القروض	-	-	-	-	-	-	-	-
صافي أرباح ( خسائر ) وعوائد الاستثمارات العقارية	-	-	-	-	-	-	-	-
يُستبعد العائد على الاستثمارات المالية المُرتبطة بوحدة استثمارية/ المُكوّن الإيجاري لتكوين الأموال	-	-	-	-	-	-	-	-
فوائد مستحقة عن المال المحتجز لدى معيدي التأمين	-	-	-	-	-	-	-	-
فوائد مستحقة عن المال المحتجز من معيدي التأمين	-	-	-	-	-	-	-	-
10 % مصروفات عمومية وإدارية غير مباشرة	-	-	-	-	-	-	-	-
صافي الدخل من الاستثمارات	-	-	-	-	11382	-	11382	-

## الفصل الرابع

# حقوق حملة الوثائق وحقوق المساهمين



حقوق المساهمين لشركات التأمين وإعادة التأمين

جدول (2/4)

بالآلاف جنيه		حقوق المساهمين لشركات التأمين وإعادة التأمين																
إجمالي حقوق المساهمين		صافي أرباح العام قبل التوزيع		أرباح مرحلة		جملة الاحتياطيات		احتياطيات أخرى		احتياطى عام		احتياطى قانونى		رأس المال المدفوع		البيان		
2021/2020	2020/2019	2021/2020	2020/2019	2021/2020	2020/2019	2021/2020	2020/2019	2021/2020	2020/2019	2021/2020	2020/2019	2021/2020	2020/2019	2021/2020	2020/2019	2021/2020	2020/2019	
18982252	14387159	2255815	2234626	100000	72275	11626436	7080258	10286815	6184414	787905	564518	551716	331326	5000000	5000000		مصر للتأمين	
11081738	6506712	1622053	1545994	(12098)	157949	6971783	2802768	6474266	2175199	297041	330440	200476	297130	2500000	2000000		مصر لتأمينات الحياة	
<b>30063989</b>	<b>20893870</b>	<b>3877868</b>	<b>3780620</b>	<b>87902</b>	<b>230225</b>	<b>18598219</b>	<b>9883026</b>	<b>16761081</b>	<b>8359613</b>	<b>1084946</b>	<b>894957</b>	<b>752192</b>	<b>628456</b>	<b>7500000</b>	<b>7000000</b>		<b>القطاع العام</b>	
306813	276037	38791	45441	1446	(95)	76576	40691	41747	8118	5263	5263	29565	27310	190000	190000		قناة السويس للتأمين	
393447	353548	88157	112287	49188	10949	68602	80312	12312	29636	4218	4218	52072	46458	187500	150000		المهندس للتأمين	
574651	452406	141857	105981	163790	107249	129004	113176	84912	74367	400	400	43692	38409	140000	126000		الدلتا للتأمين	
397445	333420	64025	(10605)	184138	169185	89282	114840	66416	94339	6300	6300	16566	14200	60000	60000		AIG للتأمين	
789477	671669	190045	164450	95751	53962	165056	138256	23072	4495	95700	95700	46284	38061	338625	315000		جي اي جي للتأمين	
1432867	1005454	427413	470326	698297	249931	157157	135198	-	-	-	-	157157	135198	150000	150000		ميتلايف لتأمينات الحياة	
451106	385792	79360	48741	28823	5566	92923	81486	6887	3325	38433	35433	47603	42729	250000	250000		المصرية لضمان الصادرات	
227940	155103	67588	81562	88972	12828	16751	11333	5418	-	10079	10079	1254	1254	54629	49380		الجمعية المصرية للتأمين التعاونى	
949871	746062	203808	185935	382774	292503	120289	24624	95664	6403	-	-	24624	18222	243000	243000		اسكا لتأمينات الحياة	
249809	241584	18420	18421	153853	146645	17509	16490	-	-	1054	1054	16455	15435	60028	60028		تشيب للتأمين	
338488	264462	106751	89392	221	196	41516	49873	12173	25000	-	-	29343	24873	190000	125000		رويال للتأمين	
640243	488267	162440	138895	331900	217985	85903	71388	58012	50441	1044	1044	26848	19903	60000	60000		البايز للتأمين - مصر	
1845552	1404514	541927	351275	822133	600159	381493	353079	331493	303079	-	-	50000	50000	100000	100000		البايز لتأمينات الحياة - مصر	
317202	280986	47352	32768	12592	1456	27258	16762	9004	146	-	-	18255	16616	230000	230000		بيت التأمين المصرى السعودى	
961792	728531	253486	202252	392907	328631	115399	77648	55399	17648	-	-	60000	60000	200000	120000		كيو ان بي لتأمينات الحياة	
162979	183196	(20217)	34851	(39202)	(63132)	6017	(4904)	(3117)	(10553)	-	-	9134	5649	216381	216381		تشيب لتأمينات الحياة	
711459	635339	76120	34293	285612	275069	289727	265977	262554	240519	-	-	27173	25458	60000	60000		بويبا ايجيبت	
547047	401779	169076	146668	(64531)	(64602)	212502	89713	123777	8321	60000	60000	28725	21392	230000	230000		المصرية للتأمين التكافلى ممتلكات	
301443	248270	53173	28936	35680	17771	12590	1563	9580	-	-	-	3010	1563	200000	200000		المصرية للتأمين التكافلى حياة	
319922	272887	56139	19624	4636	89915	29147	13348	16050	6144	-	-	13097	7204	230000	150000		وثاقى للتأمين التكافلى	
108339	101101	6349	5393	(5275)	(8003)	7265	3711	6996	3711	-	-	270	-	100000	100000		أروب للتأمين على الحياة	
292816	254681	42565	40278	68780	39500	21471	14903	8756	4202	4389	4389	8325	6311	160000	160000		أروب لتأمينات الممتلكات	
194333	170465	39309	43674	22120	604	32904	26187	25409	20875	-	-	7495	5312	100000	100000		اسكان للتأمين	
88804	63078	9725	1495	(39126)	(42117)	(1495)	-	(1495)	-	-	-	-	-	119700	103700		اللبنانية السويسرية للتكافل العائلى	
81035	109312	(71401)	(20150)	(16488)	(29538)	9924	-	9924	-	-	-	-	-	159000	159000		شركة كاف لتأمينات الحياة تكافل (طوكيو مارين فاملى تكافل سابقاً)	
186933	167898	18826	26106	83155	62049	24951	19743	20468	16565	-	-	4483	3178	60000	60000		طوكيو مارين جنرال تكافل	
745704	563915	181789	135176	275588	240412	38326	38326	14100	20859	-	-	24227	17468	250000	150000		أورينت للتأمين التكافلى - ممتلكات	
220231	160646	65277	48439	2224	2296	27980	9912	4922	3490	1500	1500	21558	4922	124750	100000		قناة السويس لتأمينات الحياة	
300102	224512	88375	72621	37078	15290	24649	6601	14417	-	-	-	10232	6601	150000	130000		الدلتا لتأمينات الحياة	
294756	270887	43672	72316	44323	6241	56761	42330	10815	30000	30000	-	15946	12330	150000	150000		المهندس لتأمينات الحياة	
164850	301473	(146205)	80611	(9318)	(82240)	20373	3102	10189	3102	-	-	10183	-	300000	300000		أكسا للتأمين	
-	-	-	-	-	-	-	-	-	-	-	-	-	-	-	-	-		المتحدة للتأمين
72389	61143	3140	14037	(2437)	(12894)	11686	-	-	-	11686	-	-	-	60000	60000		المصرية الإماراتية للتأمين التكافلى	
-	-	-	-	-	-	-	-	-	-	-	-	-	-	-	-	-		ميد جلف للتأمين
177255	144497	9087	9290	19563	14446	4005	760	2780	-	-	-	1225	760	144600	120000		مصر للتأمين التكافلى	
107953	102921	5032	2417	721	504	2200	50000	2054	50000	-	-	146	-	100000	50000		ثروة للتأمين	
105406	105643	(685)	2658	4162	2985	1929	-	1929	-	-	-	-	-	100000	100000		ثروة لتأمينات الحياة	
106117	-	6117	-	-	-	-	-	-	-	-	-	-	-	100000	-		وطنية للتأمين	
152484	-	2484	-	-	-	-	-	-	-	-	-	-	-	150000	-		مدى للتأمين	
140073	-	(9238)	-	-	-	-	(688)	(688)	-	-	-	-	-	150000	-		الوفاء لتأمينات الحياة	
<b>15459133</b>	<b>12331480</b>	<b>3059931</b>	<b>2835858</b>	<b>4114047</b>	<b>2661704</b>	<b>2416942</b>	<b>1906429</b>	<b>1341927</b>	<b>1014230</b>	<b>270067</b>	<b>225380</b>	<b>804948</b>	<b>666818</b>	<b>5868213</b>	<b>4927489</b>		<b>القطاع الخاص</b>	
<b>45523122</b>	<b>33225350</b>	<b>6937799</b>	<b>6611530</b>	<b>4201949</b>	<b>3006469</b>	<b>21015161</b>	<b>11789454</b>	<b>18103009</b>	<b>9365523</b>	<b>1355013</b>	<b>1127538</b>	<b>1557140</b>	<b>1296615</b>	<b>13368213</b>	<b>11977489</b>		<b>إجمالي السوق</b>	

## الفصل الخامس

# تأمينات الأشخاص وتكوين الأموال

تطور نشاط عمليات تأمينات الأشخاص

جدول (1/5)

بالألف جنيه

2021/2020	2020/2019	2019/2018	2018/2017	2017/2016	2016/2015	2015/2014	2014/2013	2013/2012	2012/2011	2011/2010	2010/2009	2009/2008	البيان
731,826,198	461,151,102	373,850,620	342,783,230	215,326,300	137,593,765	148,358,997	122,744,327	111,671,615	109,000,979	73,574,646	59,568,575	60,847,631	إجمالي مبالغ التأمين للوفائق الجديدة
58.7	23.4	9.1	59.2	56.5	-7.3	20.9	9.9	2.5	48.2	23.5	-2.1	25.7	معدل التطور %
1,099,052,641	879,924,794	759,549,350	620,462,614	474,634,563	369,331,662	385,084,457	310,819,911	273,832,071	244,003,498	189,338,355	146,649,534	148,177,412	إجمالي مبالغ التأمين للوفائق السارية
24.9	15.8	22.4	30.7	28.5	-4.1	23.9	13.5	12.2	28.9	29.1	-1.0	28.5	معدل التطور %
23,975,570	18,476,067	15,307,834	12,165,345	10,178,063	8,324,850	7,323,228	6,154,558	5,267,312	4,483,066	3,999,723	3,607,811	3,067,760	الأقساط المباشرة
29.8	20.7	25.8	19.5	22.3	13.7	19.0	16.8	17.5	12.1	10.9	17.6	35.0	معدل التطور %
13,313,420	9,701,730	8,349,095	7,640,387	7,036,763	5,440,616	4,370,590	3,695,752	3,364,307	3,035,498	2,503,035	2,140,337	2,028,097	التعويضات المباشرة
37.2	16.2	9.3	8.6	29.3	24.5	18.3	9.9	10.8	21.3	16.9	5.5	21.8	معدل التطور %
2.80	1.66	1.78	1.84	1.93	2.25	2.48	2.24	2.50	2.7	2.7	2.5	2.5	معدل الوفاة (فى الألف)
5.75	4.39	4.18	4.27	4.28	3.81	3.67	3.25	4.13	4.3	4.0	3.5	3.7	معدل الاسترداد %
7.30	5.93	4.70	4.75	4.79	5.20	4.10	4.31	4.90	4.7	4.2	4.9	5.5	معدل الإلغاء %

عمليات تأمينات الأشخاص الفردية السارية موزعة على الشركات

جدول (2/5)

القيمة بالالف جنيه

الأقساط التجارية		متوسط المبالغ *		مبالغ التأمين		عدد الوثائق *		الشركات
2021/2020	2020/2019	2021/2020	2020/2019	2021/2020	2020/2019	2021/2020	2020/2019	
-	-	-	-	-	-	-	-	-
4,955,679.4	2,830,981	52,471	47,973	63,471,904	56,974,440	1,209,661	1,187,646	مصر لتأمينات الحياة
172,839.2	155,002	74,879	83,684	3,665,474	3,648,473	48,952	43,598	قناة السويس لتأمينات الحياة
27,342.8	26,175	314,784	240,006	1,671,187	1,353,633	5,309	5,640	المهندس لتأمينات الحياة
123,519.7	96,284	215,811	187,239	5,059,470	3,835,585	23,444	20,485	الدلتا لتأمينات الحياة
866,883.5	738,586	335,174	328,491	21,862,706	19,698,647	65,228	59,967	متلايف
3,153,668.0	2,812,600	227,194	211,547	38,804,496	34,493,811	170,799	163,055	اكسا لتأمينات الحياة
5,208,259.8	4,188,608	313,757	285,712	105,868,345	85,647,560	337,421	299,769	الليانز لتأمينات الحياة - مصر
709,087.9	538,060	220,176	187,732	28,590,021	25,242,820	129,851	134,462	كيو ان بي الأهلى لتأمينات الحياة
182,022.8	177,504	400,167	361,265	10,912,945	9,874,084	27,271	27,332	تشب لتأمينات الحياة
510,213.9	422,793	211,836	201,189	7,782,861	6,353,754	36,740	31,581	المصرية للتأمين التكافلى - حياة
18,243.3	19,984	253,494	256,445	799,773	887,812	3,155	3,462	شركة كاف لتأمينات الحياة تكافل
91,893.2	82,857	215,995	216,702	1,870,304	1,737,520	8,659	8,018	(طوكيو مارين فاملى تكافل سابقاً)
125,735.6	105,965	2,364,258	2,023,027	14,478,714	10,501,531	6,124	5,191	أروب للتأمين على الحياة
205,961.0	155,108	2,587,202	2,696,135	30,906,714	21,787,469	11,946	8,081	البنانية السويسرية
1,077.7	-	8,242,673	0	214,310	-	26	0	المصرية الإماراتية
.5	-	100,000	0	200	-	2	0	ثروة
16,352,428	12,350,506	161,163	141,139	335,959,424	282,037,140	2,084,588	1,998,287	الوفى لتأمينات الحياة
								الإجمالى
								*متوسط المبالغ بالجنيه

عمليات تأمينات الأشخاص الفردية الجديدة موزعة على الشركات

جدول (3/5)

القيمة بالالف جنيه

الأقساط التجارية		متوسط المبالغ *		مبالغ التأمين		عدد الوثائق *		الشركات
2021/2020	2020/2019	2021/2020	2020/2019	2021/2020	2020/2019	2021/2020	2020/2019	
2,740,978.2	761,006	85,384	68,649	19,573,869	13,154,626	229,245	191,622	مصر لتأمينات الحياة
84,263.1	55,513	101,695	89,569	1,462,988	1,286,926	14,386	14,368	قناة السويس لتأمينات الحياة
6,924.0	7,503	1,742,868	1,183,611	712,833	609,560	409	515	المهندس لتأمينات الحياة
39,834.0	29,164	453,564	398,950	2,353,996	1,448,188	5,190	3,630	الدلتا لتأمينات الحياة
227,536.4	172,438	392,902	472,636	4,959,998	5,205,616	12,624	11,014	متلايف
815,277.2	706,660	284,411	286,387	12,112,230	11,477,541	42,587	40,077	اكسا لتأمينات الحياة
1,906,844.0	1,642,273	431,155	602,943	38,240,829	47,241,785	88,694	78,352	اليانز لتأمينات الحياة - مصر
412,035.2	295,959	475,567	420,659	7,665,193	8,729,099	16,118	20,751	كيو ان بي الأهلي لتأمينات الحياة
41,725.2	48,389	634,312	556,865	3,845,831	3,800,044	6,063	6,824	تشب لتأمينات الحياة
195,721.2	180,694	323,915	273,343	3,453,581	2,631,745	10,662	9,628	المصرية للتأمين التكافلي - حياة
162.0	133	-	-	12,401	48,172	-	-	شركة كاف لتأمينات الحياة تكافل (طوكيو مارين فاملي تكافل سابقاً)
33,340.4	28,034	234,053	185,818	710,117	455,440	3,034	2,451	أروب للتأمين على الحياة
50,944.8	53,743	4,573,186	3,766,063	8,455,820	6,605,675	1,849	1,754	اللبنانية السويسرية
116,762.8	81,902	2,806,686	3,313,693	18,757,081	13,062,577	6,683	3,942	المصرية الإماراتية
1,077.7	-	8,242,673	-	214,310	-	26	-	ثروة
.5	-	100,000	-	200	-	2	-	الوفا لتأمينات الحياة
6,673,426	4,063,412	279,997	300,599	122,531,277	115,756,992	437,572	384,928	الإجمالي

\*متوسط المبالغ بالجنيه

\* عدد الوثائق يشمل تلك التي طرأت عليها تعديلات بزيادة مبالغ التأمين والأقساط المقابلة لها (جملة الإضافات في نموذجي 8 / 1 و 13 / 5)

عمليات تأمينات الأشخاص الجماعية السارية موزعة على الشركات

جدول (4/5)

القيمة بالآلاف جنيهه

الشركات	عدد العقود		مبالغ التأمين				عدد المؤمن عليهم				الأقساط التجارية		مخاطر			
	مؤقت	مخاطر	مؤقت	مخاطر	مؤقت	مخاطر	مؤقت	مخاطر	مؤقت	مخاطر	مؤقت	مخاطر				
	2021/2020	2020/2019	2021/2020	2020/2019	2021/2020	2020/2019	2021/2020	2020/2019	2021/2020	2020/2019	2021/2020	2020/2019	2021/2020	2020/2019	2021/2020	2020/2019
مصر لتأمينات الحياة	3,615,377	4,040,588	969,784	1,013,287	185,794,265	248,489,175	32,260,934	37,478,917	1,013,287	969,784	4,040,588	3,615,377	1,013,287	969,784	4,040,588	3,615,377
قناة السويس لتأمينات الحياة	13	11	51	53	16,968,796	18,722,325	4,791,564	6,168,666	-	-	-	-	53	51	11	13
المهندسين لتأمينات الحياة	16	18	60	60	2,146,363	1,707,458	4,238,601	4,085,927	109,658	113,089	109,959	87,147	60	60	18	16
الدلتا لتأمينات الحياة	75	99	111	108	12,833,519	16,488,404	3,021,049	3,365,291	21,066	22,838	736,427	741,718	108	111	99	75
متلايف	1,781	1,637	-	-	79,467,299	88,367,356	-	-	-	-	796,139	812,555	-	-	1,637	1,781
اكسا لتأمينات الحياة	952	1,427	57	57	50,471,109	75,140,599	38,845	34,741	12,280	12,455	1,680,799	1,299,282	57	57	1,427	952
البيانز لتأمينات الحياة - مصر	283	292	81	79	79,413,714	115,426,727	299,593	318,758	28,307	24,093	1,756,177	1,477,410	79	81	292	283
كيو ان بي الأهلي لتأمينات الحياة	397	300	52	50	33,747,061	40,732,363	-	-	-	-	-	-	50	52	300	397
تثيب لتأمينات الحياة	139	127	-	-	12,693,160	3,641,079	-	-	-	-	17,697	29,190	-	-	127	139
المصرية للتأمين التكافلي - حياة	259	345	27	28	55,713,868	69,740,033	154,501	317,493	13,775	10,252	2,364,691	2,249,109	28	27	345	259
شركة كاف لتأمينات الحياة تكافل (د 63)	58	58	12	12	6,665,727	12,321,871	20,861	26,809	3,751	3,521	440,515	71,423	12	12	58	63
أروب للتأمين على الحياة	8	8	-	-	3,501,808	4,470,147	-	-	-	-	28,785	28,711	-	-	8	8
البنائية السويسرية	72	127	-	-	4,097,544	3,280,103	-	-	-	-	28,330	24,295	-	-	127	72
المصرية الإماراتية	42	36	-	-	1,380,853	1,063,966	-	-	-	-	8,835	13,359	-	-	36	42
ثروة	27	106	-	-	8,166,621	11,705,012	-	-	-	-	79,215	58,266	-	-	106	27
الوفا لتأمينات الحياة	-	0	-	-	-	-	-	-	-	-	-	-	-	-	0	-
الإجمالي	3,619,504	4,045,179	970,235	1,013,734	553,061,706	711,296,616	44,825,948	51,796,601	1,202,124	1,156,032	12,088,157	10,507,842	1,013,734	970,235	4,045,179	3,619,504

عمليات تأمينات الأشخاص الجماعية الجديدة موزعة على الشركات

جدول (5/5)

القيمة بالآلاف جنيهه

الشركات	عدد العقود		مبالغ التأمين				عدد المؤمن عليهم				الأصاط التجارية		مختلط			
	مؤقت	مختلط	مؤقت	مختلط	مؤقت	مختلط	مؤقت	مختلط	مؤقت	مختلط	مؤقت	مختلط				
	2021/2020	2020/2019	2021/2020	2020/2019	2021/2020	2020/2019	2021/2020	2020/2019	2021/2020	2020/2019	2021/2020	2020/2019	2021/2020	2020/2019	2021/2020	2020/2019
مصر لتأمينات الحياة	2,348,996	3,051,695	30,875	92,748	2,959,769	7,597,509	422,421,767	210,671,166	30,875	92,748	2,959,769	7,597,509	422,421,767	210,671,166	30,875	92,748
قناة السويس لتأمينات الحياة	2	-	-	-	617,023	1,669,818	4,535,382	788,020	-	-	617,023	1,669,818	4,535,382	788,020	-	-
المهندس لتأمينات الحياة	6	4	39,082	74,440	506,036	1,314,974	1,135,617	1,314,974	146	39,082	506,036	1,314,974	1,135,617	1,314,974	146	39,082
الذئبا لتأمينات الحياة	28	35	-	231,704	664,644	7,686,522	2,925,791	2,925,791	340	-	664,644	7,686,522	2,925,791	2,925,791	340	-
متلايف	543	381	81,625	368,881	-	-	25,505,920	26,500,062	-	81,625	-	-	25,505,920	26,500,062	-	-
اكسا لتأمينات الحياة	550	817	524,181	495,498	3,881	40,598,180	20,613,193	20,613,193	3,301	524,181	3,881	40,598,180	20,613,193	20,613,193	3,301	524,181
البايزر لتأمينات الحياة - مصر	90	84	307,135	843,844	71,194	44,702,176	33,123,872	33,123,872	4,526	307,135	71,194	44,702,176	33,123,872	33,123,872	4,526	307,135
كيو ان بي الأهلي لتأمينات الحياة	157	112	-	-	-	-	8,917,305	4,755,811	-	-	-	-	8,917,305	4,755,811	-	-
تشب لتأمينات الحياة	49	60	4,033	7,476	-	-	1,143,305	1,620,428	-	4,033	-	-	1,143,305	1,620,428	-	-
المصرية للتأمين التكافلي - حياة	115	176	141,224	24,139	44,849	15,860,420	19,026,408	19,026,408	148	141,224	44,849	15,860,420	19,026,408	19,026,408	148	24,139
شركة كاف لتأمينات الحياة تكافل (طوكيو مارين فاملي تكافل سابقاً)	14	14	403,970	18,354	13,338	9,365,214	3,006,961	3,006,961	54	403,970	13,338	9,365,214	3,006,961	3,006,961	54	18,354
أروب للتأمين على الحياة	-	1	257	18,960	-	-	993,965	2,191,395	-	257	-	-	993,965	2,191,395	-	-
البنائية السويسرية	68	127	28,330	23,808	-	-	3,280,103	4,087,121	-	28,330	-	-	3,280,103	4,087,121	-	-
المصرية الإماراتية	20	36	8,835	6,906	-	-	1,063,966	1,380,853	-	8,835	-	-	1,063,966	1,380,853	-	-
ثروة	28	108	79,333	59,503	-	-	11,717,472	8,507,321	-	79,333	-	-	11,717,472	8,507,321	-	-
الوفا لتأمينات الحياة	-	-	-	-	-	-	-	-	-	-	-	-	-	-	-	-
الإجمالي	987,960	560,693	2,706,059	1,393,542	10,367,607	4,880,733	598,927,313	340,513,377	109,439	39,390	4,669,700	4,522,509	92,762	30,895	3,053,650	2,350,666

عمليات تأمينات الأشخاص الفردية موزعة على الشركات

جدول (6/5)

القيمة بالالف جنيه

الشركات	الساري أول العام		الساري آخر العام		جملة الإضافات		جملة الاستيعادات		الساري أول العام		الساري آخر العام		الشركات			
	مبالغ التأمين	عدد الوثائق	مبالغ التأمين	عدد الوثائق	مبالغ التأمين	عدد الوثائق	مبالغ التأمين	عدد الوثائق	مبالغ التأمين	عدد الوثائق	مبالغ التأمين	عدد الوثائق				
	2021/2020	2020/2019	2021/2020	2020/2019	2021/2020	2020/2019	2021/2020	2020/2019	2021/2020	2020/2019	2021/2020	2020/2019				
مصر لتأمينات الحياة	63,471,904	56,974,440	1,209,661	1,187,646	13,064,276	8,291,879	207,230	137,790	19,573,869	13,154,626	229,245	191,622	56,962,311	52,111,693	1,187,646	1,133,814
قناة السويس لتأمينات الحياة	3,665,474	3,648,473	48,952	43,598	1,445,987	1,208,928	9,032	8,421	1,462,988	1,286,926	14,386	14,368	3,648,473	3,570,476	43,598	37,651
المهندس لتأمينات الحياة	1,671,187	1,353,633	5,309	5,640	395,279	452,294	740	643	712,833	609,560	409	515	1,353,633	1,196,367	5,640	5,768
الفتا لتأمينات الحياة	5,059,470	3,835,585	23,444	20,485	1,130,111	926,409	2,231	3,145	2,353,996	1,448,188	5,190	3,630	3,835,585	3,313,807	20,485	20,000
متلايف	21,862,706	19,698,647	65,228	59,967	2,784,962	2,335,829	7,363	5,528	4,959,998	5,205,616	12,624	11,014	19,687,670	16,828,861	59,967	54,481
اكسا لتأمينات الحياة	38,804,496	34,493,811	170,799	163,055	7,802,294	6,052,503	34,843	29,587	12,112,230	11,477,541	42,587	40,077	34,494,561	29,068,772	163,055	152,565
البناز لتأمينات الحياة - مصر	105,868,345	85,647,560	337,421	299,769	17,975,294	10,795,926	51,042	42,093	38,240,829	47,241,785	88,694	78,352	85,602,809	49,201,702	299,769	263,510
كيو ان بى الأهلى لتأمينات الحياة	28,590,021	25,242,820	129,851	134,462	4,317,992	2,741,983	20,729	16,694	7,665,193	8,729,099	16,118	20,751	25,242,820	19,255,704	134,462	130,405
تشب لتأمينات الحياة	10,912,945	9,874,084	27,271	27,332	2,806,970	5,439,940	6,124	8,417	3,845,831	3,800,044	6,063	6,824	9,874,084	11,513,980	27,332	28,925
المصرية للتأمين للتكافلى - حياة	7,782,861	6,353,754	36,740	31,581	2,024,475	1,453,374	5,503	3,492	3,453,581	2,631,745	10,662	9,628	6,353,754	5,175,383	31,581	25,445
شركة كاف لتأمينات الحياة تكافل (طوكيو مارين فاملى تكافل سابقاً)	799,773	887,812	3,155	3,462	100,440	110,385	307	303	12,401	48,172	0	0	887,812	950,024	3,462	3,765
أروب للتأمين على الحياة	1,870,304	1,737,520	8,659	8,018	577,333	373,816	2,393	1,556	710,117	455,440	3,034	2,451	1,737,520	1,655,896	8,018	7,123
اللبنانية السويسرية	14,478,714	10,501,531	6,124	5,191	4,478,637	2,266,248	916	784	8,455,820	6,605,675	1,849	1,754	10,501,531	6,162,104	5,191	4,221
المصرية الإماراتية	30,906,714	21,787,469	11,946	8,081	9,637,836	4,621,924	2,818	1,826	18,757,081	13,062,577	6,683	3,942	21,787,469	13,346,816	8,081	5,965
ثروة	214,310	-	26	-	-	-	-	-	214,310	-	-	-	-	-	-	-
الوفا لتأمينات الحياة	200	-	2	-	-	-	-	-	200	-	-	-	-	-	-	-
الإجمالى	335,959,424	282,037,140	2,084,588	1,998,287	68,541,887	47,071,439	351,271	260,279	122,531,277	115,756,992	437,572	384,928	281,970,034	213,351,587	1,998,287	1,873,638

معدلات الاستيعادات المختلفة

جدول (7/5)

معدلات اخرى %		معدل الالغاء %		معدل الاسترداد %		معدل الوفاة ( فى الألف )		معدل الوفاء %		متوسط عدد الوثائق السارية		الشركات
2021/2020	2020/2019	2021/2020	2020/2019	2021/2020	2020/2019	2021/2020	2020/2019	2021/2020	2020/2019	2021/2020	2020/2019	
0.02	0.04	7.51	5.58	5.71	3.54	3.14	1.75	3.72	2.54	1,198,654	1,160,730	مصر لتأمينات الحياة
13.13	2.11	4.07	17.15	1.80	1.00	1.73	0.91	0.35	0.37	46,275	40,625	قناة السويس لتأمينات الحياة
1.44	0.77	3.23	2.45	3.69	2.91	3.11	2.28	4.84	4.91	5,475	5,704	المهندس لتأمينات الحياة
2.57	0.81	4.13	12.03	1.72	1.36	3.46	1.88	1.40	1.15	21,965	20,243	الدلتا لتأمينات الحياة
0.01	0.03	7.29	6.16	3.86	3.02	3.72	2.48	0.23	0.21	62,598	57,224	متلايف
9.80	10.11	3.37	2.42	6.28	4.97	1.22	0.90	1.29	1.15	166,927	157,810	اكسا لتأمينات الحياة
0.09	0.05	6.23	4.65	8.99	9.76	2.45	1.30	0.47	0.36	318,595	281,640	اليانز لتأمينات الحياة - مصر
3.50	2.88	9.54	7.62	2.39	1.89	2.51	2.09	-	-	132,157	132,434	كيو ان بي الأهلى لتأمينات الحياة
0.40	0.95	18.15	21.17	3.66	7.52	2.20	2.88	-	-	27,302	28,129	تشب لتأمينات الحياة
0.76	0.64	11.63	8.50	3.51	3.03	2.11	0.81	-	-	34,161	28,513	المصرية للتأمين التكافى - حياة
-	(0.00)	2.30	2.27	6.05	4.90	3.93	3.32	0.54	0.89	3,309	3,614	شركة كاف لتأمينات الحياة تكافل (طوكيو مارين فاملى تكافل سابقاً)
0.60	4.39	22.28	11.53	5.46	4.39	2.88	2.51	0.07	-	8,339	7,571	أروب للتأمين على الحياة
4.17	3.48	11.61	10.73	-	2.21	4.07	2.34	-	-	5,658	4,706	اللبنانية السويسرية
8.66	24.63	19.02	1.22	-	-	4.59	1.42	-	-	10,014	7,023	المصرية الإماراتية
-	-	-	-	-	-	-	-	-	-	13	-	ثروة
-	-	-	-	-	-	-	-	-	-	1	-	الوفا لتأمينات الحياة
1.46	1.24	7.30	5.93	5.75	4.39	2.80	1.66	2.41	1.71	2,041,437	1,935,963	الإجمالى

المخصصات الفنية لتأمينات الأشخاص

جدول (8/5)

القيمة بالالف جنيه

جملة المخصصات الفنية			مخصص المطالبات تحت التسديد				الاحتياطي الحسابي				الشركات				
2021/2020	2020/2019	2019/2018	جملة		جماعي		فردى		جملة		جماعي		فردى		
2021/2020	2020/2019	2019/2018	2021/2020	2020/2019	2021/2020	2020/2019	2021/2020	2020/2019	2021/2020	2020/2019	2021/2020	2020/2019	2021/2020	2020/2019	
27,426,079.3	24,016,528.3	22,077,497.4	483,270.1	444,453.7	226,263.3	247,506.1	257,006.8	196,947.6	26,942,809.2	23,572,074.6	10,673,097.0	9,885,328.9	16,269,712.2	13,686,745.7	مصر لتأمينات الحياة
1,305,161.5	1,295,409.5	1,252,353.8	40,905.5	34,288.3	37,411.4	32,183.7	3,494.1	2,104.6	1,264,256.0	1,261,121.2	926,351.4	987,353.5	337,904.6	273,767.7	قناة السويس لتأمينات الحياة
781,843.7	771,777.2	766,477.8	12,343.7	14,777.2	2,795.9	5,285.9	9,547.8	9,491.3	769,500.0	757,000.0	528,056.1	520,785.8	241,443.9	236,214.2	المهندس لتأمينات الحياة
1,306,258.2	1,180,811.7	1,036,823.3	10,258.2	13,811.7	4,354.2	4,822.6	5,903.9	8,989.1	1,296,000.0	1,167,000.0	912,350.1	833,829.3	383,649.9	333,170.7	الدلتا لتأمينات الحياة
7,080,513.3	6,320,542.1	5,184,666.7	457,510.0	385,733.5	122,988.0	101,262.6	334,522.0	284,471.0	6,623,003.3	5,934,808.5	91,507.5	86,099.1	6,531,495.8	5,848,709.4	متلايف
8,890,995.2	7,574,824.9	6,156,941.1	144,081.5	49,719.5	35,817.3	14,235.2	108,264.2	35,484.3	8,746,913.7	7,525,105.3	1,468,502.2	1,014,445.0	7,278,411.4	6,510,660.3	اكسا لتأمينات الحياة
13,276,314.2	10,728,531.0	9,168,221.6	89,709.6	42,239.5	39,297.5	18,186.6	50,412.1	24,052.9	13,186,604.6	10,686,291.5	2,574,347.4	1,791,290.6	10,612,257.2	8,895,000.9	البيانز لتأمينات الحياة - مصر
3,535,406.7	2,851,687.2	2,310,195.9	108,807.5	85,619.7	82,004.8	65,535.3	26,802.7	20,084.3	3,426,599.2	2,766,067.6	77,486.3	87,708.7	3,349,112.9	2,678,358.9	كيو ان بي الأهلى لتأمينات الحياة
527,908.7	445,055.7	373,835.3	23,830.7	14,402.2	16,210.7	9,069.1	7,620.0	5,333.1	504,078.1	430,653.6	15,811.3	29,338.6	488,266.8	401,315.0	تشب لتأمينات الحياة
955,111.0	614,092.6	458,045.4	40,895.9	25,870.9	28,266.8	19,254.8	12,629.2	6,616.1	914,215.1	588,221.6	332,098.2	174,093.4	582,116.8	414,128.3	المصرية للتأمين التكافلى - حياة
129,234.1	121,466.5	111,635.4	2,081.8	1,561.7	1,696.1	1,318.7	385.8	243.0	127,152.3	119,904.9	28,795.3	24,283.4	98,357.0	95,621.4	شركة كاف لتأمينات الحياة تكافل (طوكيو مارين فاملى تكافل سابقًا)
153,803.3	127,660.7	102,646.0	910.1	482.6	273.5	82.8	636.6	399.9	152,893.2	127,178.1	820.5	583.6	152,072.8	126,594.4	أروب للتأمين على الحياة
103,512.8	66,360.1	35,405.9	5,316.0	-	887.7	-	4,428.4	-	98,196.8	66,360.1	8,472.0	2,461.7	89,724.8	63,898.4	البنائىة السويسرية
197,592.8	121,044.2	71,268.3	5,592.8	1,044.2	960.9	627.4	4,631.9	416.8	192,000.0	120,000.0	1,167.3	1,492.4	190,832.7	118,507.6	المصرية الإماراتية
22,072.2	13,433.0	1,073.9	3,120.5	1,842.1	3,120.5	1,842.1	-	-	18,951.6	11,590.8	18,914.5	11,590.8	37.2	-	ثروة
.3	-	-	-	-	-	-	-	-	.3	-	-	-	.3	-	الوفا لتأمينات الحياة
65,691,807	56,249,225	49,107,088	1,428,634	1,115,847	602,348	521,213	826,285	594,634	64,263,173	55,133,378	17,657,777	15,450,685	46,605,396	39,682,693	الإجمالى

أهم معدلات نشاط تأمينات الأشخاص

جدول (9/5)

معدل الاستثمار*		معدل التكلفة الكلية		معدل التكلفة الإدارية		معدل التكلفة الإنتاجية		الشركات
2021/2020	2020/2019	2021/2020	2020/2019	2021/2020	2020/2019	2021/2020	2020/2019	
8.65	9.64	21.65	29.16	7.24	9.81	24.30	49.90	مصر لتأمينات الحياة
11.67	12.84	23.59	24.54	8.70	10.73	60.77	62.41	قناة السويس لتأمينات الحياة
13.96	15.86	50.46	52.16	44.30	44.43	26.90	32.02	المهندس لتأمينات الحياة
13.04	14.23	21.28	20.82	8.45	10.16	39.15	31.38	الدلتا لتأمينات الحياة
10.18	9.58	14.62	14.58	6.71	6.81	94.11	105.88	متلايف
7.55	12.90	19.19	22.11	6.65	6.67	25.81	39.64	اكسا لتأمينات الحياة
11.89	9.12	25.27	29.29	3.79	3.84	49.31	60.18	اليانز لتأمينات الحياة - مصر
9.66	9.81	11.08	13.02	3.86	5.38	14.93	16.09	كيو ان بي الأهلى لتأمينات الحياة
10.06	15.96	51.63	54.60	27.28	29.02	122.22	118.01	تشب لتأمينات الحياة
10.56	10.59	22.90	33.54	6.21	7.67	24.53	82.34	المصرية للتأمين التكافلى - حياة
5.22	6.16	68.96	43.82	60.75	33.54	9.64	37.35	شركة كاف لتأمينات الحياة تكافل (طوكيو مارين فاملى تكافل سابقاً)
9.97	9.36	53.92	55.05	26.76	28.61	63.08	59.56	أروب للتأمين على الحياة
6.67	5.28	32.05	28.82	16.01	27.14	73.36	6.65	اللبنانية السويسرية
6.77	7.03	54.94	48.65	21.68	16.49	57.12	56.01	المصرية الإماراتية
3.54	4.27	32.56	33.69	14.77	19.95	122.90	25.05	ثروة
0.00	0.00	0.00	0.00	0.00	0.00	0.00	0.00	الوفا لتأمينات الحياة
9.54	10.22	21.68	25.32	7.05	8.08	33.85	52.94	الإجمالى

- \* معدل التكلفة الإنتاجية = العمولات وتكاليف الإنتاج : الأقساط الجديدة
- \* معدل التكلفة الإدارية = المصروفات العمومية والإدارية : جملة الأقساط المباشرة
- \* معدل التكلفة الكلية = (العمولات وتكاليف الإنتاج + المصروفات العمومية والإدارية) : جملة الأقساط المباشرة
- \* معدل الاستثمار = ضعف (صافى الدخل من الاستثمار + دخل الاستثمار من الوثائق المرتبطة بوحدة استثمارية) : (جملة الإستثمارات أول المدة + جملة الإستثمارات آخر المدة - صافى الدخل من الاستثمارات)
- \* بعض القيم جاءت نتيجةها غير منطقية نتيجة تعديل معايير المحاسبة المصرية وتطبيق التعديل لأول مرة
- \* تم تعديل معادلة حساب العائد على الإستثمار لتتماشى مع معايير المحاسبة والتي نصت على معالجة الوثائق المرتبطة بوحدة استثمارية في الميزانية و الإيضاحات المتممة رقم ( 10 ) و ( 29 ) وإستبعاد قيمهم من حساب الإيرادات والمصروفات
- \* الإحتياطى الحسابى و صافى الدخل من الإستثمار في معادلة معدل الإستثمار يشملان الوثائق المرتبطة بوحدة استثمارية

أهم نتائج نشاط تأمينات الأشخاص

القيمة بالآلاف جنيهه

جدول (10/5)

التعويضات المباشرة		الأقساط المباشرة		الشركات
2021/2020	2020/2019	2021/2020	2020/2019	
4,365,336	3,364,759	7,652,574	4,961,503	مصر لتأمينات الحياة
544,179	450,186	673,136	560,355	قناة السويس لتأمينات الحياة
121,018	103,311	103,312	91,077	المهندس لتأمينات الحياة
190,454	151,991	272,968	241,067	الدلتا لتأمينات الحياة
2,948,983	1,927,998	4,085,402	3,685,876	متلايف
1,893,304	1,319,203	3,308,188	2,529,557	اكسا لتأمينات الحياة
2,116,165	1,548,912	5,042,720	4,216,677	اليانز لتأمينات الحياة - مصر
272,646	200,395	933,680	735,854	كيو ان بي الأهلى لتأمينات الحياة
109,115	91,399	267,133	242,958	تشب لتأمينات الحياة
412,872	311,194	923,044	632,883	المصرية للتأمين التكافلى - حياة
43,274	31,710	49,410	42,292	شركة كاف لتأمينات الحياة تكافل (طوكيو مارين فاملى تكافل سابقاً)
29,609	15,867	88,483	74,454	أروب للتأمين على الحياة
145,319	137,132	261,861	255,706	اللبنانية السويسرية
61,740	32,485	207,151	147,046	المصرية الإماراتية
59,406	15,188	106,508	58,763	ثروة
-	-	-	-	الوفا لتأمينات الحياة
<b>13,313,420</b>	<b>9,701,730</b>	<b>23,975,570</b>	<b>18,476,067</b>	<b>الإجمالى</b>

# الفصل السادس

## تأمينات الممتلكات والمسئوليات

تطور الأقساط المباشرة

بالآلاف جنيه						جدول (1/6)
2021/2020	2020/2019	2019/2018	2018/2017	2017/2016	فروع التأمين	
3595144	3338892	2819675	2394667	1933448	الحريق	
7.7	18.4	17.7	23.9	33.6	معدل التطور %	
496981	554403	612606	577049	462060	النقل البحري	
(10.4)	(9.5)	6.2	24.9	43.1	معدل التطور %	
184053	188184	204784	183281	156203	النقل الداخلي	
(2.2)	(8.1)	11.7	17.3	27.0	معدل التطور %	
312813	332544	328496	275491	218573	أجسام السفن	
(5.9)	1.2	19.2	26.0	13.9	معدل التطور %	
614868	665956	564205	418618	369876	الطيران	
(7.7)	18.0	34.8	13.2	125.4	معدل التطور %	
4527753	3956512	3771499	3225384	2696024	السيارات التكميلية	
14.4	4.9	16.9	19.6	32.0	معدل التطور %	
1341690	1115393	1055932	1075598	1029313	السيارات الاجبارى	
20.3	5.6	(1.8)	4.5	12.8	معدل التطور %	
2238333	2078907	1480007	1305408	1033489	الهندسى	
7.7	40.5	13.4	26.3	18.7	معدل التطور %	
1479380	1449449	1500731	1465728	1093733	البتروى	
2.1	(3.4)	2.4	34.0	66.9	معدل التطور %	
2509040	2266490	2118983	1823404	1263305	الحوادث	
10.7	7.0	16.2	44.3	41.9	معدل التطور %	
4689626	4298048	3655663	2876807	2072596	الطبى	
9.1	17.6	27.1	38.8	49.3	معدل التطور %	
<b>21989681</b>	<b>20244778</b>	<b>18112579</b>	<b>15621435</b>	<b>12328622</b>	<b>الإجمالى</b>	
<b>8.6</b>	<b>11.8</b>	<b>15.9</b>	<b>26.7</b>	<b>36.8</b>	<b>معدل التطور %</b>	

تطور التعويضات المسددة عن العمليات المباشرة

بالآلاف جنيهه					جدول (2/6)	
2021/2020	2020/2019	2019/2018	2018/2017	2017/2016	فروع التأمين	
807613	833604	2251459	552455	901101		الحريق
(3.1)	(63.0)	307.5	(38.7)	6.9	معدل التطور %	
105740	115358	115819	113692	145155		النقل البحري
(8.3)	(0.4)	1.9	(21.7)	43.1	معدل التطور %	
27641	33693	22251	29350	21008		النقل الداخلي
(18.0)	51.4	(24.2)	39.7	(0.4)	معدل التطور %	
100695	114079	109257	74498	86414		أجسام السفن
(11.7)	4.4	46.7	(13.8)	30.1	معدل التطور %	
238664	205318	515734	921519	317508		الطيران
16.2	(60.2)	(44.0)	190.2	(0.9)	معدل التطور %	
2374138	2145935	1995483	1727000	1359696		السيارات التكميلية
10.6	7.5	15.5	27.0	16.6	معدل التطور %	
434376	436498	475069	549251	538825		السيارات الاجبارى
(0.5)	(8.1)	(13.5)	1.9	10.9	معدل التطور %	
493460	422401	337305	294260	145271		الهندسى
16.8	25.2	14.6	102.6	28.8	معدل التطور %	
326676	764720	284451	19437	35830		البتروال
(57.3)	168.8	1363.4	(45.8)	(93.8)	معدل التطور %	
590805	373201	268978	193769	212255		الحوادث
58.3	38.7	38.8	(8.7)	1.9	معدل التطور %	
3568867	2684373	2172636	1987600	1327383		الطبى
32.9	23.6	9.3	49.7	40.4	معدل التطور %	
9068674	8129180	8548442	6462832	5090447		الإجمالى
11.6	-4.9	32.3	27.0	20.4	معدل التطور %	

أقساط شركات التأمين وفقاً لفروع التأمين

إجمالي الفروع

جدول (3/6)

بالآلاف جنيهه

الشركات	الاكتتاب المباشر		إعادة تأمين وارد محلي		إعادة تأمين وارد خارجي		جملة الاكتتابات		إعادة تأمين صادر محلي		إعادة تأمين صادر خارجي		صافي العمليات	
	2021/2020	2020/2019	2021/2020	2020/2019	2021/2020	2020/2019	2021/2020	2020/2019	2021/2020	2020/2019	2021/2020	2020/2019	2021/2020	2020/2019
مصر للتأمين	8201085	8126843	56127	68571	1333342	1146469	9341882	9590554	68842	7589	4601298	4323644	4671742	5259321
اجمالي القطاع العام	8201085	8126843	56127	68571	1333342	1146469	9341882	9590554	68842	7589	4601298	4323644	4671742	5259321
قناة السويس للتأمين	1113945	993731	334	7275			1001006	1114279	130940	136624	360999	379718	509067	597937
المهندس للتأمين	541892	499448	3119	4583	154	111	504143	545164	227	276	283102	295079	220814	249809
الدلتا للتأمين	736954	597190		2883			600072	736954	6299	23656	186257	199842	407516	513455
AIG للتأمين	186660	238414	16341	7189		1	245605	203001	33	76	160496	151478	85075	51447
جي اي جي للتأمين	1447553	1311407		1151	15838	2395	1314953	1463391	29788	3259	796404	806510	488761	653622
المصرية لضمان الصادرات	70027	25498					70027	70027	8490	21226			17008	48801
الجمعية المصرية للتأمين التعاوني	273939	203314	1120	812			204126	275059			130016	178908	74110	96151
تشب للتأمين	53758	63087	10442	13676	4768	7019	83782	68968	188		64306	53908	19288	15060
رويال للتأمين	800725	602037	677	20			602057	801402	55230	16163	162922	254004	383905	531234
البايز للتأمين - مصر	1235006	1137157	2476	2521			1139678	1237482	44934	52529	377594	411244	717151	773709
بيت التأمين المصري السعودي	542071	438498	1269	2756			441254	543340	20363	22728	88479	104419	332412	416193
بوبا ايجيبت	1126780	1100640					1100640	1126780	27139	28170	525357	537990	548144	560621
المصرية للتأمين التوافي ممتلكات	974526	932631					932631	974526	15924	19735	254352	346488	662354	608304
وثاق للتأمين التوافي	600989	516441	342	220			516661	601330	6596	5344	112302	107731	397763	488256
أروب لتأمينات الممتلكات	179109	161726	15				161726	179125	1473	827	42174	45778	118079	132520
اسكان للتأمين	224696	216283	6824	6746			223030	231521	3524	5994	139045	140120	80460	85406
طوكيو مارين جينرل - تكافل	220498	189998					189998	220498	12158	13097	94135	104257	83705	103144
أورينت للتأمين التوافي - ممتلكات	1267568	969701	11878	3523	4055	561	973785	1283501	36204	104849	568940	684020	368642	494632
أكسا للتأمين	1575792	1567215	16963	13625			1580840	1592756	3109	-2300	178365	277039	1399366	1318016
المتحدة للتأمين														
ميد جلف للتأمين														
مصر للتأمين التوافي	219620	194757					194757	219620	23019	22212	119934	137610	51804	59798
ثروة للتأمين	300308	158764					158764	300308	904	2817	22748	54550	135112	242941
وطنية للتأمين	25936		8				25944				6852			19093
مدى للتأمين	70240						70240				296	29157		40787
القطاع الخاص	13788595	12117935	71807	66981	24814	10088	12195005	13885216	426542	477578	4667929	5306703	7100535	8100935
السوق	21989681	20244778	127934	135552	1358156	1156557	21536887	23475771	495384	485167	9269227	9630347	11772276	13360256

فرع الحريق

جدول (1/3/6)

بالألف جنيه

صافي العمليات		إعادة تأمين صادر خارجي		إعادة تأمين صادر محلي		جملة الاكتتابات		إعادة تأمين وارد خارجي		إعادة تأمين وارد محلي		الاكتتاب المباشر		الشركات
2021/2020	2020/2019	2021/2020	2020/2019	2021/2020	2020/2019	2021/2020	2020/2019	2021/2020	2020/2019	2021/2020	2020/2019	2021/2020	2020/2019	
1129334	709161	1311317	1616791		2066	2440651	2328017	519072	396580	6322	4902	1915257	1926535	مصر للتأمين
1129334	709161	1311317	1616791		2066	2440651	2328017	519072	396580	6322	4902	1915257	1926535	اجمالي القطاع العام
18820	17614	59936	56812	3522	1699	82277	76124			5	23	82272	76101	قناة السويس للتأمين
56899	43254	117716	96663	63	40	174678	139957	52	42		385	174626	139529	المهندس للتأمين
15161	15734	95296	76596	1622	2739	112078	95068					112078	95068	الدلتا للتأمين
3656	2555	38024	27775			41681	30330			3725	3091	37956	27239	AIG للتأمين
66090	32706	373917	336021		121	440006	368848				1151	440006	367697	جي اي جي للتأمين
														المصرية لضمان الصادرات
17955	17866	26187	25865			44142	43731					44142	43731	الجمعية المصرية للتأمين التعاوني
10281	13121	27464	24541	-1		37744	37663	4108	6252	8711	8064	24925	23347	تشيب للتأمين
3205	4092	43893	32275	1091	5410	48189	41777					48189	41777	رويال للتأمين
9266	40975	86098	73409	9644	4115	105008	118499					105008	118499	اليانز للتأمين - مصر
4081	3158	17951	15000	3146	3088	25178	21245				14	25178	21231	بيت التأمين المصري السعودي
														بوبا ايجيبت
35544	22963	98908	86815	10246	12196	144698	121974					144698	121974	المصرية للتأمين التكافلي ممتلكات
3066	2928	13809	15815	1647	1160	18523	19903					18523	19903	وثاق للتأمين التكافلي
700	514	4732	5151	787	1373	6220	7038			15		6204	7038	أروب لتأمينات الممتلكات
3967	6099	22139	17658	23	14	26129	23772			1048	1557	25081	22215	اسكان للتأمين
1143	823	5685	5582	1953	1886	8781	8292					8781	8292	طوكيو مارين جينرال - تكافل
4669	1890	183455	163552	27235	19493	215359	184936	1750				213609	184936	أورينت للتأمين التكافلي - ممتلكات
4510	3167	99986	49230	-2162	2923	102334	55320			9310	4655	93024	50665	أكسا للتأمين
														المتحدة للتأمين
														ميد جلف للتأمين
9845	4798	42734	27907	7473	4708	60052	37413					60052	37413	مصر للتأمين التكافلي
716	273	8893	5032	574	397	10184	5702					10184	5702	ثروة للتأمين
304		2300				2604				8		2596		وطنية للتأمين
214		2316		222		2752						2752		مدى للتأمين
270094	234531	1371438	1141698	67086	61362	1708619	1437591	5910	6295	22822	18940	1679887	1412357	القطاع الخاص
1399428	943692	2682755	2758489	67086	63428	4149270	3765608	524982	402874	29144	23842	3595144	3338892	السوق

فرع البحري

جدول (2/3/6)

بالآلاف جنيه

الشركات	الاكتتاب المباشر		إعادة تأمين وارد محلي		إعادة تأمين وارد خارجي		جملة الاكتتابات		إعادة تأمين صادر محلي		إعادة تأمين صادر خارجي		صافي العمليات	
	2021/2020	2020/2019	2021/2020	2020/2019	2021/2020	2020/2019	2021/2020	2020/2019	2021/2020	2020/2019	2021/2020	2020/2019	2021/2020	2020/2019
مصر للتأمين	212001	293437	583	1522	42638	35105	330063	255223	228	68050	92474	237362	187173	
اجمالي القطاع العام	212001	293437	583	1522	42638	35105	330063	255223	228	68050	92474	237362	187173	
قناة السويس للتأمين	15442	15952					15442	15952	1233	8785	8490	7157	5424	
المهندس للتأمين	15193	13506	13	18			15206	13524		10887	9767	3757	4320	
الدلتا للتأمين	17941	13481					17941	13481	125	12370	9175	3940	5446	
AIG للتأمين	9849	19319					9849	19319		7359	12542	6777	2489	
جي اي جي للتأمين	33723	28112					33723	28112		26265	22325	5787	7458	
المصرية لضمان الصادرات														
الجمعية المصرية للتأمين التعاوني	217	222					217	222		176	175	47	41	
تشب للتأمين	2279	2695					2279	2695	1	1979	2300	394	300	
رويال للتأمين	28388	18451					28388	18451	1930	23254	10174	1376	3204	
اليانز للتأمين - مصر	35087	40689					35087	40689	1823	15137	21958	17199	18126	
بيت التأمين المصري السعودي	12097	10630					12097	10630	1653	7187	6558	2558	3258	
بوبا ايجيبت														
المصرية للتأمين التكافلي ممتلكات	16222	5224					16222	5224	1328	11596	3871	847	3298	
وثاق للتأمين التكافلي	4338	6105					4338	6105		3201	3925	2180	1138	
أروب لتأمينات الممتلكات	241	108					241	108		110	54	54	131	
اسكان للتأمين	2145	4434					2285	4478		1993	1489	2988	292	
طوكيو مارين جينرال - تكافل	26866	30955					26866	30955	556	23155	27692	2548	3155	
أورينت للتأمين التكافلي - ممتلكات	36515	27630					37059	27630	2433	30260	20615	5967	4366	
أكسا للتأمين	20784	15700					21083	15700		11732	9209	6491	9351	
المتحدة للتأمين														
ميد جلف للتأمين														
مصر للتأمين التكافلي	3801	6531					3801	6531	529	2527	3194	2620	745	
ثروة للتأمين	2462	1222					2462	1222	8	2340	1164	58	114	
وطنية للتأمين	586						586			489			98	
مدى للتأمين	803						803		74	665			64	
القطاع الخاص	284980	260967	440	44	558	18	261028	285977	11693	201467	174677	72744	72818	
السوق	496981	554403	1023	1565	43196	35123	591091	541200	11693	269517	267151	310106	259990	

فرع الداخلى

جدول (3/3/6)

بالآلاف جنيهه

صافى العمليات		إعادة تأمين صادر خارجى		إعادة تأمين صادر محلى		جملة الاكتتابات		إعادة تأمين وارد خارجى		إعادة تأمين وارد محلى		الاكتتاب المباشر		الشركات
2021/2020	2020/2019	2021/2020	2020/2019	2021/2020	2020/2019	2021/2020	2020/2019	2021/2020	2020/2019	2021/2020	2020/2019	2021/2020	2020/2019	
62895	73197					62895	73197					62895	73197	مصر للتأمين
62895	73197					62895	73197					62895	73197	اجمالى القطاع العام
5888	6006	1854	1723	62	18	7804	7747					7804	7747	قناة السويس للتأمين
3016	3083	3190	3270			6206	6353					6206	6353	المهندس للتأمين
2942	2769	2794	2353			5737	5122					5737	5122	الدلتا للتأمين
216	3243	100	4200			315	7443					315	7443	AIG للتأمين
10645	10336	11869	11108			22513	21443					22513	21443	جي اي جي للتأمين
														المصرية لضمان الصادرات
15	7	62	39			77	46					77	46	الجمعية المصرية للتأمين التعاونى
1	1	1962	848			1963	849					1963	849	تشب للتأمين
565	301	4103	1554	341	1108	5008	2963					5008	2963	رويال للتأمين
17250	19466	2367	2724	1275	1467	20892	23657					20892	23657	البايز للتأمين - مصر
411	311	797	644	202	164	1410	1119					1410	1119	بيت التأمين المصرى السعودى
														بوبا ايجيبت
2725	713	9169	2799	1119	410	13013	3923					13013	3923	المصرية للتأمين التكافلى ممتلكات
253	557	1443	2110			1696	2668					1696	2668	وثاق للتأمين التكافلى
107	371	217	367			323	739					323	739	أروب لتأمينات الممتلكات
62	254	344	115			406	370					406	370	اسكان للتأمين
1123	1207	2078	2071	183	182	3384	3460					3384	3460	طوكيو مارين جينرال - تكافل
6665	7298	11584	10580			18249	17878					18249	17878	أورينت للتأمين التكافلى - ممتلكات
2140	1977	1512	1453			3652	3430					3652	3430	أكسا للتأمين
														المتحدة للتأمين
														ميد جلف للتأمين
769	387	2171	1961	533	450	3474	2798					3474	2798	مصر للتأمين التكافلى
123	150	4274	2830	3		4399	2980					4399	2980	ثروة للتأمين
204		310				514						514		وطنية للتأمين
53		68				121						121		مدى للتأمين
55174	58438	62267	52749	3717	3800	121158	114987					121158	114987	القطاع الخاص
118069	131635	62267	52749	3717	3800	184053	188184					184053	188184	السوق

فرع السفن

جدول (4/3/6)

بالآلاف جنيه

الشركات	الاكتتاب المباشر		إعادة تأمين وارد محلي		إعادة تأمين وارد خارجي		جملة الاكتتابات		إعادة تأمين صادر محلي		إعادة تأمين صادر خارجي		صافي العمليات	
	2021/2020	2020/2019	2021/2020	2020/2019	2021/2020	2020/2019	2021/2020	2020/2019	2021/2020	2020/2019	2021/2020	2020/2019	2021/2020	2020/2019
مصر للتأمين	188621	204736	252	447	22213	20490	211087	225673	275	279	50480	68891	156502	160331
اجمالي القطاع العام	188621	204736	252	447	22213	20490	211087	225673	275	279	50480	68891	156502	160331
قناة السويس للتأمين	77078	67170					77078	67170	1159	2636	68404	54305	10229	7515
المهندس للتأمين	6827	9007					6827	9007	45		5152	6494	2469	1674
الدلتا للتأمين	3705	3507					3705	3507	434	462	2771	2578	467	500
AIG للتأمين														
جي اي جي للتأمين	4077	4983					4077	4983	14	14	3523	4336	633	540
المصرية لضمان الصادرات														
الجمعية المصرية للتأمين التعاوني														
تشيب للتأمين														
رويال للتأمين	3488	5786					3488	5786	82	1031	2709	2936	1819	697
اليانز للتأمين - مصر														
بيت التأمين المصري السعودي	25	621					25	621	7	236	15	314	71	3
بوبا ايجيبت														
المصرية للتأمين التوافلي ممتلكات	8813	10654					8813	10654	423	352	6985	8630	1672	1404
وثاق للتأمين التوافلي	77	38					77	38	8	8	61	28	2	9
أروب لتأمينات الممتلكات														
اسكان للتأمين	805	1188	135	115			940	1303			2252	427	876	-1313
طوكيو مارين جينرال - تكافل	11863	15513					11863	15513			11808	15511	2	54
أورينت للتأمين التوافلي - ممتلكات	4560	6526					4560	6526	1006	733	3510	5235	558	44
أكسا للتأمين														
المتحدة للتأمين														
ميد جلف للتأمين														
مصر للتأمين التوافلي	2446	2815					2446	2815	295	308	1938	2110	397	212
ثروة للتأمين	199						199		114		60			25
وطنية للتأمين	13						13				21			-8
مدى للتأمين	217						217				170			47
القطاع الخاص	124192	127808	135	115			124327	127923	3542	5824	109380	102904	19195	11405
السوق	312813	332544	387	562	22213	20490	335414	353596	6103	3817	159861	171795	175698	171736

فرع الطيران

جدول (5/3/6)

بالألف جنيه

صافي العمليات		إعادة تأمين صادر خارجي		إعادة تأمين صادر محلي		جملة الاكتتابات		إعادة تأمين وارد خارجي		إعادة تأمين وارد محلي		الاكتتاب المباشر		الشركات
2021/2020	2020/2019	2021/2020	2020/2019	2021/2020	2020/2019	2021/2020	2020/2019	2021/2020	2020/2019	2021/2020	2020/2019	2021/2020	2020/2019	
136395	151247	590016	626279			726412	777527	118783	118312			607629	659215	مصر للتأمين
136395	151247	590016	626279			726412	777527	118783	118312			607629	659215	اجمالي القطاع العام
														قناة السويس للتأمين
														المهندس للتأمين
														الدلتا للتأمين
														AIG للتأمين
4	9	6599	6459			6603	6467					6603	6467	جي اي جي للتأمين
														المصرية لضمان الصادرات
														الجمعية المصرية للتأمين التعاوني
														تشيب للتأمين
														رويال للتأمين
														اليانز للتأمين - مصر
														بيت التأمين المصري السعودي
														بوبا ايجيبت
														المصرية للتأمين التكافلي ممتلكات
														وثاق للتأمين التكافلي
														أروب لتأمينات الممتلكات
180	-67	456	341			636	274					636	274	اسكان للتأمين
														طوكيو مارين جينرال - تكافل
														أورينت للتأمين التكافلي - ممتلكات
														أكسا للتأمين
														المتحدة للتأمين
														ميد جلف للتأمين
														مصر للتأمين التكافلي
														ثروة للتأمين
														وطنية للتأمين
														مدى للتأمين
184	-59	7055	6800			7239	6741					7239	6741	القطاع الخاص
136579	151189	597071	633079			733650	784268	118783	118312			614868	665956	السوق

فرع التكميلي

جدول (6/3/6)

بالآلاف جنيهه

صافى العمليات		إعادة تأمين صادر خارجى		إعادة تأمين صادر محلى		جملة الاكتتابات		إعادة تأمين وارد خارجى		إعادة تأمين وارد محلى		الاكتتاب المباشر		الشركات
2021/2020	2020/2019	2021/2020	2020/2019	2021/2020	2020/2019	2021/2020	2020/2019	2021/2020	2020/2019	2021/2020	2020/2019	2021/2020	2020/2019	
1152032	1162141					1152032	1162141	11054	7944			1140977	1154197	مصر للتأمين
1152032	1162141					1152032	1162141	11054	7944			1140977	1154197	اجمالى القطاع العام
250166	243099	32914	31872			283080	274971					283080	274971	قناة السويس للتأمين
107952	95556	40980	38619			148932	134176					148932	134176	المهندس للتأمين
314549	243364	2220	2938			316770	246302					316770	246302	الدلتا للتأمين
2263	4621					2263	4621					2263	4621	AIG للتأمين
304284	259977	19428	17505			323712	277483					323712	277483	جي اي جي للتأمين
														المصرية لضمان الصادرات
														الجمعية المصرية للتأمين التعاونى
														تشيب للتأمين
285059	184357	3714	2068	188	1089	288961	187514					288961	187514	رويال للتأمين
439673	389546	1766	1390	650	823	442089	391759					442089	391759	الايانز للتأمين - مصر
247419	175483	190	484	34	9	247643	175976					247643	175976	بيت التامين المصرى السعودى
														بوبا ايجيبت
102305	172967	1157				103461	172967					103461	172967	المصرية للتأمين التكافلى ممتلكات
310293	252482	678	1212			310972	253694					310972	253694	وثاق للتأمين التكافلى
30700	26340	267	144			30967	26484					30967	26484	أروب لتأمينات الممتلكات
16853	20368	25135	49896			41988	70264					41988	70264	اسكان للتأمين
40736	34717	968	798	677	558	42381	36073					42381	36073	طوكيو مارين جينرال - تكافل
240212	189407	11224	8409			251436	197816					251436	197816	أورينت للتأمين التكافلى - ممتلكات
197613	118050	3648	3402			201261	121452					201261	121452	أكسا للتأمين
														المتحدة للتأمين
														ميد جلف للتأمين
35413	31756	60810	59774	9998	13670	106220	105200					106220	105200	مصر للتأمين التكافلى
212268	123102	6764	2461	519		219551	125563					219551	125563	ثروة للتأمين
9214		531				9745						9745		وطنية للتأمين
14727		618				15345						15345		مدى للتأمين
3161699	2565193	213012	220974	12065	16149	3386776	2802315					3386776	2802315	القطاع الخاص
4313731	3727334	213012	220974	12065	16149	4538808	3964457	11054	7944			4527753	3956512	السوق

فرع الاجبارى

جدول (7/3/6)

بالآلف جنيه

صافى العمليات		إعادة تأمين صادر خارجى		إعادة تأمين صادر محلى		جملة الاكتتابات		إعادة تأمين وارد خارجى		إعادة تأمين وارد محلى		الاكتتاب المباشر		الشركات
2021/2020	2020/2019	2021/2020	2020/2019	2021/2020	2020/2019	2021/2020	2020/2019	2021/2020	2020/2019	2021/2020	2020/2019	2021/2020	2020/2019	
484240	435438					484240	435438					484240	435438	مصر للتأمين
484240	435438					484240	435438					484240	435438	اجمالى القطاع العام
51539	40499					51539	40499					51539	40499	قناة السويس للتأمين
34079	27363	18350	14008			52429	41370					52429	41370	المهندس للتأمين
16563	13058					16563	13058					16563	13058	الدلتا للتأمين
														AIG للتأمين
37636	32886	37289	28445			74925	61331					74925	61331	جي اي جي للتأمين
														المصرية لضمان الصادرات
														الجمعية المصرية للتأمين التعاونى
														تشب للتأمين
173440	133635					173440	133635					173440	133635	رويال للتأمين
23675	23151	45	41	24	22	23743	23214					23743	23214	البيانز للتأمين - مصر
81903	66226		104			81903	66329					81903	66329	بيت التأمين المصرى السعودى
														بويا ايجيبت
62195	54044					62195	54044					62195	54044	المصرية للتأمين التكافلى ممتلكات
67215	52964		200			67215	53164					67215	53164	وثاق للتأمين التكافلى
47067	38554	68	238			47135	38792					47135	38792	أروب لتأمينات الممتلكات
23620	16026	36001	33820			59621	49846					59621	49846	اسكان للتأمين
48131	37569	1330	978		586	49461	39134					49461	39134	طوكيو مارين جينرال - تكافل
45865	36649	903	1327			46768	37976					46768	37976	أورينت للتأمين التكافلى - ممتلكات
12310	8600					12310	8600					12310	8600	أكسا للتأمين
														المتحدة للتأمين
														ميد جلف للتأمين
3566	3109	7486	5907	1326	1347	12378	10364					12378	10364	مصر للتأمين التكافلى
12378	8600					12378	8600					12378	8600	ثروة للتأمين
6723						6723						6723		وطنية للتأمين
6723						6723						6723		مدى للتأمين
754627	592932	101472	85068	1350	1955	857450	679955					857450	679955	القطاع الخاص
1238868	1028370	101472	85068	1350	1955	1341690	1115393					1341690	1115393	السوق

فرع الهندسى

جدول (8/3/6)

بالآلف جنيه

صافى العمليات		إعادة تأمين صادر خارجى		إعادة تأمين صادر محلى		جملة الاكتتابات		إعادة تأمين وارد خارجى		إعادة تأمين وارد محلى		الاكتتاب المباشر		الشركات
2021/2020	2020/2019	2021/2020	2020/2019	2021/2020	2020/2019	2021/2020	2020/2019	2021/2020	2020/2019	2021/2020	2020/2019	2021/2020	2020/2019	
167836	198468	1057154	883629	303	51471	1225293	1133569	102765	85238	2725	10639	1119804	1037691	مصر للتأمين
167836	198468	1057154	883629	303	51471	1225293	1133569	102765	85238	2725	10639	1119804	1037691	اجمالى القطاع العام
30559	23597	187104	191491	120330	104267	337992	319355			329	5151	337664	314204	قناة السويس للتأمين
9517	8809	38535	34911	20	12	48072	43732	79	61	1048	2104	46945	41567	المهندس للتأمين
31627	14458	61775	65290	20216	1931	113618	81680					113618	81680	الدلتا للتأمين
11731	5642	72075	42266			83806	47908			11722	2517	72084	45392	AIG للتأمين
54300	35165	161864	174254		25558	216165	234977	13938	200			202227	234777	جي اي جي للتأمين
														المصرية لضمان الصادرات
														الجمعية المصرية للتأمين التعاونى
290	1842	8194	15955			8484	17797	450	491	276	4502	7759	12804	تشيب للتأمين
4397	1981	35296	19929	6473	4697	46167	26607			677	20	45490	26587	رويال للتأمين
13465	12404	26994	36249	1733	1448	42192	50101			2476	2521	39717	47580	اليانز للتأمين - مصر
2910	2085	8341	5855	1974	3261	13225	11201				6	13225	11195	بيت التأمين المصرى السعودى
														بوبا ايجيبت
2218	1993	12162	11385	1495	1435	15875	14813					15875	14813	المصرية للتأمين التكافلى ممتلكات
1225	1210	9895	9177	1671	1890	12792	12278			342	220	12451	12058	وثاق للتأمين التكافلى
72	38	456	386	40	100	568	525					568	525	أروب لتأمينات الممتلكات
3740	3099	10274	11154	1349	1684	15363	15936			4474	4074	10889	11862	اسكان للتأمين
477	850	2292	4102	523	921	3292	5873					3292	5873	طوكيو مارين جينرال - تكافل
3069	3021	87507	133329	60962	10941	151538	147291			545	347	150993	146943	أورينت للتأمين التكافلى - ممتلكات
2758	1754	24367	30992	-138	187	26987	32932			6555	8920	20431	24012	أكسا للتأمين
														المتحدة للتأمين
														ميد جلف للتأمين
1639	312	5835	4000	1354	965	8828	5277					8828	5277	مصر للتأمين التكافلى
623	179	5637	3741	61	148	6321	4068					6321	4068	ثروة للتأمين
-3		788				784						784		وطنية للتأمين
1823		7547				9370						9370		مدى للتأمين
176436	118439	766939	794466	218064	159445	1161439	1072350	14466	752	28443	30382	1118529	1041216	القطاع الخاص
344272	316908	1824093	1678096	218367	210915	2386732	2205919	117232	85990	31167	41021	2238333	2078907	السوق

فرع البترول

جدول (9/3/6)

بالآلاف جنيه

الشركات	الاكتتاب المباشر		إعادة تأمين وارد محلي		إعادة تأمين وارد خارجي		جملة الاكتتابات		إعادة تأمين صادر محلي		إعادة تأمين صادر خارجي		صافي العمليات
	2021/2020	2020/2019	2021/2020	2020/2019	2021/2020	2020/2019	2021/2020	2020/2019	2021/2020	2020/2019	2021/2020	2020/2019	
مصر للتأمين	1335317	1313113			311137	281187	1646454	1594300	559	860	1171803	1202881	474093
اجمالي القطاع العام	1335317	1313113			311137	281187	1646454	1594300	559	860	1171803	1202881	474093
قناة السويس للتأمين		4080					4080				3297		453
المهندس للتأمين													
الدلتا للتأمين													
AIG للتأمين													
جي اي جي للتأمين	59766	36322					59766	36322			53571	35011	6194
المصرية لضمان الصادرات													
الجمعية المصرية للتأمين التعاوني													
تشب للتأمين													
رويال للتأمين													
اليانز للتأمين - مصر													
بيت التأمين المصري السعودي													
بوبا ايجيبت													
المصرية للتأمين التكافلي ممتلكات	78372	85134					78372	85134	1239		69993	80132	7140
وثاق للتأمين التكافلي													
أروب لتأمينات الممتلكات													
اسكان للتأمين													
طوكيو مارين جينرال - تكافل													
أورينت للتأمين التكافلي - ممتلكات	5925	10799					17258	13975	3176		6112	10798	523
أكسا للتأمين													
المتحدة للتأمين													
ميد جلف للتأمين													
مصر للتأمين التكافلي													
ثروة للتأمين													
وطنية للتأمين													
مدى للتأمين													
القطاع الخاص	144063	136336					155396	139511	3505		129676	129239	13858
السوق	1479380	1449449					1801850	1733812	4366		1301479	1332120	487951

فرع الحوادث

جدول (10/3/6)

بالآلاف جنيه

الشركات	الاكتتاب المباشر		إعادة تأمين وارد محلي		إعادة تأمين وارد خارجي		جملة الاكتتابات		إعادة تأمين صادر محلي		إعادة تأمين صادر خارجي		صافي العمليات
	2021/2020	2020/2019	2021/2020	2020/2019	2021/2020	2020/2019	2021/2020	2020/2019	2021/2020	2020/2019	2021/2020	2020/2019	
مصر للتأمين	590791	531588	33134	33127	192848	184673	816773	749387	6452	13939	69721	92942	642506
اجمالي القطاع العام	590791	531588	33134	33127	192848	184673	816773	749387	6452	13939	69721	92942	642506
قناة السويس للتأمين	230757	168845		2100			230757	170946	10319	11475	15891	13009	146461
المهندس للتأمين	37228	64528	2071	2095	10	-10	39308	66613	193	131	20140	42306	24175
الدلتا للتأمين	36466	46703		2883			36466	49586	1260	802	22615	27320	21464
AIG للتأمين	64193	134401	894	1581		1	65087	135984	76	33	33919	73713	62238
جي اي جي للتأمين	131137	174319			1900	2195	133037	176514	3245	4095	77054	107391	65028
المصرية لضمان الصادرات	70027	25498					70027	25498	21226	8490			17008
الجمعية المصرية للتأمين التعاوني	229503	159314	1120	812			230622	160126			152483	103937	56189
تشب للتأمين	16832	23392	1456	1110	210	276	18497	24778	1	187	14309	20661	3930
رويال للتأمين	49616	49335					49616	49335	5646	10836	29563	22500	15999
اليانز للتأمين - مصر	92481	107962					92481	107962	3716	4554	48350	63133	40275
بيت التأمين المصري السعودي	80016	51079	1269	2736			81285	53815	14421	10352	47353	29029	14435
بوبا ايجيبت													
المصرية للتأمين التكافلي ممتلكات	478185	429144					478185	429144	3883	1024	107070	60719	367401
وثاق للتأمين التكافلي	17603	17061					17603	17061	2018	3538	10013	6773	6750
أروب لتأمينات الممتلكات	1201	925					1201	925			672	512	413
اسكان للتأمين	82454	58054	1027	956			83481	59011	4622	1827	41461	24144	33040
طوكيو مارين جينرال - تكافل	48637	30699					48637	30699	9205	7309	37159	22099	1291
أورينت للتأمين التكافلي - ممتلكات	104819	92716	1760	561			106580	93277	2590	812	90372	74243	18222
أكسا للتأمين	77423	65940	799	50			78222	65991			37611	23716	42274
المتحدة للتأمين													
ميد جلف للتأمين													
مصر للتأمين التكافلي	22422	24358					22422	24358	704	852	14108	15081	8424
ثروة للتأمين	44815	10629					44815	10629	1538	358	26582	7521	2750
وطنية للتأمين	1383						1383				431		952
مدى للتأمين	1052						1052				844		208
القطاع الخاص	1918249	1734903	8634	14324	3880	3024	1930763	1752251	84664	66677	828001	737806	947768
السوق	2509040	2266490	41769	47451	196728	187697	2747537	2501638	91115	80615	897721	830747	1590275

فرع الطبى

جدول (11/3/6)

بالآلاف جنيهه

صافى العمليات		إعادة تأمين صادر خارجى		إعادة تأمين صادر محلى		جملة الاكتتابات		إعادة تأمين وارد خارجى		إعادة تأمين وارد محلى		الاكتتاب المباشر		الشركات
2021/2020	2020/2019	2021/2020	2020/2019	2021/2020	2020/2019	2021/2020	2020/2019	2021/2020	2020/2019	2021/2020	2020/2019	2021/2020	2020/2019	
564392	515160	5103	17411			569495	532571	12831	16939	13110	17935	543554	497696	مصر للتأمين
564392	515160	5103	17411			569495	532571	12831	16939	13110	17935	543554	497696	اجمالى القطاع العام
23479	13952	4831			10210	28309	24162					28309	24162	قناة السويس للتأمين
13376	12349	40129	37063			53505	49412					53505	49412	المهندس للتأمين
114076	92261		9			114076	92269					114076	92269	الدلتا للتأمين
														AIG للتأمين
113734	44923	35131	53550			148864	98473					148864	98473	جي اي جي للتأمين
														المصرية لضممان الصادرات
														الجمعية المصرية للتأمين التعاونى
														تشيب للتأمين
46262	40344	111474	71488	411	24156	158146	135988					158146	135988	رويال للتأمين
211839	174135	230486	178691	33664	30972	475989	383798					475989	383798	البايز للتأمين - مصر
56698	68085	22585	30492	1291	1740	80574	100318					80574	100318	بيت التأمين المصرى السعودى
560621	548144	537990	525357	28170	27139	1126780	1100640					1126780	1100640	بوبا ايجيبت
24243	34753	29448				53691	34753					53691	34753	المصرية للتأمين التكافلى ممتلكات
99484	78690	68630	73062			168114	151751					168114	151751	وثاق للتأمين التكافلى
53214	51794	39256	35320			92470	87114					92470	87114	أروب لتأمينات الممتلكات
606	-2222	65				672	-2222					672	-2222	اسكان للتأمين
6051	4697	19782	15303			25833	20000					25833	20000	طوكيو مارين جينرال - تكافل
175600	105629	259093	140852			434693	246481					434693	246481	أورينت للتأمين التكافلى - ممتلكات
1048722	1217053	98184	60362			1146906	1277415					1146906	1277415	أكسا للتأمين
														المتحدة للتأمين
														ميد جلف للتأمين
														مصر للتأمين التكافلى
														ثروة للتأمين
1609		1983				3591						3591		وطنية للتأمين
16929		16929				33857						33857		مدى للتأمين
2566542	2484586	1515996	1221548	63535	94218	4146073	3800352					4146073	3800352	القطاع الخاص
3130933	2999746	1521099	1238959	63535	94218	4715567	4332922	12831	16939	13110	17935	4689626	4298048	السوق



الاقساط المباشرة

جدول (4/6)

الشركات	السنوات	حريق	بحرى	داخلى	سفن	طيران	تاكملى	اجبارى	هندسى	بترول	حوادث	طبى	اجمالى ممتلكات
مصر للتأمين	2021	1915257	212001	62895	188621	607629	1140977	484240	1119804	1335317	590791	543554	8201085
	2020	1926535	293437	73197	204736	659215	1154197	435438	1037691	1313113	531588	497696	8126843
قطاع الاعمال العام	2021	1915257	212001	62895	188621	607629	1140977	484240	1119804	1335317	590791	543554	8201085
	2020	1926535	293437	73197	204736	659215	1154197	435438	1037691	1313113	531588	497696	8126843
قناة السويس للتأمين	2021	82272	15442	7804	77078	-	283080	51539	337664	-	230757	28309	1113945
	2020	76101	15952	7747	67170	-	274971	40499	314204	4080	168845	24162	993731
المهندس للتأمين	2021	174626	15193	6206	6827	-	148932	52429	46945	-	37228	53505	541892
	2020	139529	13506	6353	9007	-	134176	41370	41567	-	64528	49412	499448
الدلتا للتأمين	2021	112078	17941	5737	3705	-	316770	16563	113618	-	36466	114076	736954
	2020	95068	13481	5122	3507	-	246302	13058	81680	-	46703	92269	597190
AIG للتأمين	2021	37956	9849	315	-	-	2263	-	72084	-	64193	-	186660
	2020	27239	19319	7443	-	-	4621	-	45392	-	134401	-	238414
جي اى جي للتأمين	2021	440006	33723	22513	4077	6603	323712	74925	202227	59766	131137	148864	1447553
	2020	367697	28112	21443	4983	6467	277483	61331	234777	36322	174319	98473	1311407
المصرية لضمان الصادرات	2021	-	-	-	-	-	-	-	-	-	70027	70027	70027
	2020	-	-	-	-	-	-	-	-	-	25498	25498	25498
الجمعية المصرية للتأمين التعاونى	2021	44142	217	77	-	-	-	-	-	-	229503	-	273939
	2020	43731	222	46	-	-	-	-	-	-	159314	-	203314
تشب للتأمين - مصر	2021	24925	2279	1963	-	-	-	-	7759	-	16832	-	53758
	2020	23347	2695	849	-	-	-	-	12804	-	23392	-	63087
رويال للتأمين	2021	48189	28388	5008	3488	-	288961	173440	45490	-	49616	158146	800725
	2020	41777	18451	2963	5786	-	187514	133635	26587	-	49335	135988	602037
البيانز للتأمين - مصر	2021	105008	35087	20892	-	-	442089	23743	39717	-	92481	475989	1235006
	2020	118499	40689	23657	-	-	391759	23214	47580	-	107962	383798	1137157
بيت التأمين المصرى السعودى	2021	25178	1410	25	-	-	247643	81903	13225	-	80016	80574	542071
	2020	21231	10630	1119	621	-	175976	66329	11195	-	51079	100318	438498
بوبا ايجيبت	2021	-	-	-	-	-	-	-	-	-	-	-	1126780
	2020	-	-	-	-	-	-	-	-	-	-	-	1100640
المصرية للتأمين التكافى ممتلكات	2021	144698	16222	13013	8813	-	103461	62195	15875	78372	478185	53691	974526
	2020	121974	5224	3923	10654	-	172967	54044	14813	85134	429144	34753	932631
وثاق للتأمين التكافى	2021	18523	4338	1696	77	-	310972	67215	12451	-	17603	168114	600989
	2020	19903	6105	2668	38	-	253694	53164	12058	-	17061	151751	516441
أروب لتأمينات الممتلكات	2021	6204	241	323	-	-	30967	47135	568	-	1201	92470	179109
	2020	7038	108	739	-	-	26484	38792	525	-	925	87114	161726
اسكان للتأمين	2021	25081	2145	406	805	636	41988	59621	10889	-	82454	672	224696
	2020	22215	4434	370	1188	274	70264	49846	11862	-	58054	(2222)	216283
طوكيو مارين جينرال تكافل	2021	8781	26866	3384	11863	-	42381	49461	3292	-	48637	25833	220498
	2020	8292	30955	3460	15513	-	36073	39134	5873	-	30699	20000	189998
أورينت للتأمين التكافى - ممتلكات	2021	213609	36515	18249	4560	-	251436	46768	150993	5925	104819	434693	1267568
	2020	184936	27630	17878	6526	-	197816	37976	146943	10799	92716	246481	969701
أكسا للتأمين	2021	93024	20784	3652	-	-	201261	12310	20431	-	77423	1146906	1575792
	2020	50665	15700	3430	-	-	121452	8600	24012	-	65940	1277415	1567215
المتحدة للتأمين	2021	-	-	-	-	-	-	-	-	-	-	-	-
	2020	-	-	-	-	-	-	-	-	-	-	-	-
ميد جلف للتأمين	2021	-	-	-	-	-	-	-	-	-	-	-	-
	2020	-	-	-	-	-	-	-	-	-	-	-	-
مصر للتأمين التكافى	2021	60052	3801	3474	2446	-	106220	12378	8828	-	22422	-	219620
	2020	37413	6531	2798	2815	-	105200	10364	5277	-	24358	-	194757
ثروة للتأمين	2021	10184	2462	4399	199	-	219551	12378	6321	-	44815	-	300308
	2020	5702	1222	2980	-	-	125563	8600	4068	-	10629	-	158764
وطنية للتأمين	2021	2596	586	514	13	-	9745	6723	784	-	1383	3591	25936
	2020	-	-	-	-	-	-	-	-	-	-	-	-
مدى للتأمين	2021	2752	803	121	217	-	15345	6723	9370	-	1052	33857	70240
	2020	-	-	-	-	-	-	-	-	-	-	-	-
القطاع الخاص	2021	1679887	284980	121158	124192	7239	3386776	857450	1118529	144063	1918249	4146073	13788595
	2020	1412357	260967	114987	127808	6741	2802315	679955	1041216	136336	1734903	3800352	12117935
اجمالى السوق	2021	3595144	496981	184053	312813	614868	4527753	1341690	2238333	1479380	2509040	4689626	21989681
	2020	3338892	554403	188184	332544	665956	3956512	1115393	2078907	1449449	2266490	4298048	20244778

الاهمية النسبية للاسقاط المباشرة

جدول (4/6)

%													
الشركات	السنوات	حريق	بحرى	داخلى	سفن	طيران	تكميلى	اجبارى	هندسى	بتترول	حوادث	طبي	اجمالى ممتلكات
مصر للتأمين	2021	53.3	42.7	34.2	60.3	98.8	25.2	36.1	50.0	90.3	23.5	11.6	37.3
	2020	57.7	52.9	38.9	61.6	99.0	29.2	39.0	49.9	90.6	23.5	11.6	40.1
قطاع الاعمال العام	2021	53.3	42.7	34.2	60.3	98.8	25.2	36.1	50.0	90.3	23.5	11.6	37.3
	2020	57.7	52.9	38.9	61.6	99.0	29.2	39.0	49.9	90.6	23.5	11.6	40.1
قناة السويس للتأمين	2021	2.3	3.1	4.2	24.6	-	6.3	3.8	15.1	-	9.2	0.6	5.1
	2020	2.3	2.9	4.1	20.2	-	6.9	3.6	15.1	0.3	7.4	0.6	4.9
المهندس للتأمين	2021	4.9	3.1	3.4	2.2	-	3.3	3.9	2.1	-	1.5	1.1	2.5
	2020	4.2	2.4	3.4	2.7	-	3.4	3.7	2.0	-	2.8	1.1	2.5
الدلتا للتأمين	2021	3.1	3.6	3.1	1.2	-	7.0	1.2	5.1	-	1.5	2.4	3.4
	2020	2.8	2.4	2.7	1.1	-	6.2	1.2	3.9	-	2.1	2.1	2.9
AIG للتأمين	2021	1.1	2.0	0.2	-	-	0.0	-	3.2	-	2.6	-	0.8
	2020	0.8	3.5	4.0	-	-	0.1	-	2.2	-	5.9	-	1.2
جي اي جي للتأمين	2021	12.2	6.8	12.2	1.3	1.1	7.1	5.6	9.0	4.0	5.2	3.2	6.6
	2020	11.0	5.1	11.4	1.5	1.0	7.0	5.5	11.3	2.5	7.7	2.3	6.5
المصرية لضمان الصادرات	2021	-	-	-	-	-	-	-	-	-	2.8	-	0.3
	2020	-	-	-	-	-	-	-	-	-	1.1	-	0.1
الجمعية المصرية للتأمين التعاونى	2021	1.2	0.0	0.0	-	-	-	-	-	-	9.1	-	1.2
	2020	1.3	0.0	0.0	-	-	-	-	-	-	7.0	-	1.0
تشيب للتأمين - مصر	2021	0.7	0.5	1.1	-	-	-	-	0.3	-	0.7	-	0.2
	2020	0.7	0.5	0.5	-	-	-	-	0.6	-	1.0	-	0.3
رويال للتأمين	2021	1.3	5.7	2.7	1.1	-	6.4	12.9	2.0	-	2.0	3.4	3.6
	2020	1.3	3.3	1.6	1.7	-	4.7	12.0	1.3	-	2.2	3.2	3.0
الليانز للتأمين - مصر	2021	2.9	7.1	11.4	-	-	9.8	1.8	1.8	-	3.7	10.1	5.6
	2020	3.5	7.3	12.6	-	-	9.9	2.1	2.3	-	4.8	8.9	5.6
بيت التأمين المصرى السعودى	2021	0.7	2.4	0.8	0.0	-	5.5	6.1	0.6	-	3.2	1.7	2.5
	2020	0.6	1.9	0.6	0.2	-	4.4	5.9	0.5	-	2.3	2.3	2.2
بوبا اجيبى	2021	-	-	-	-	-	-	-	-	-	-	24.0	5.1
	2020	-	-	-	-	-	-	-	-	-	-	25.6	5.4
المصرية للتأمين التكافلى ممتلكات	2021	4.0	3.3	7.1	2.8	-	2.3	4.6	0.7	5.3	19.1	1.1	4.4
	2020	3.7	0.9	2.1	3.2	-	4.4	4.8	0.7	5.9	18.9	0.8	4.6
وثاقى للتأمين التكافلى	2021	0.5	0.9	0.9	0.0	-	6.9	5.0	0.6	-	0.7	3.6	2.7
	2020	0.6	1.1	1.4	0.0	-	6.4	4.8	0.6	-	0.8	3.5	2.6
أروب لتأمينات الممتلكات	2021	0.2	0.0	0.2	-	-	0.7	3.5	0.0	-	0.0	2.0	0.8
	2020	0.2	0.0	0.4	-	-	0.7	3.5	0.0	-	0.0	2.0	0.8
اسكان للتأمين	2021	0.7	0.4	0.2	0.3	0.1	0.9	4.4	0.5	-	3.3	0.0	1.0
	2020	0.7	0.8	0.2	0.4	0.0	1.8	4.5	0.6	-	2.6	(0.1)	1.1
طوكيو مارين جينرال تكافل	2021	0.2	5.4	1.8	4.7	-	0.9	3.5	0.3	-	1.4	0.5	0.9
	2020	0.2	5.6	1.8	4.7	-	0.9	3.5	0.3	-	1.4	0.5	0.9
أورينت للتأمين التكافلى - ممتلكات	2021	5.9	7.3	9.9	1.5	-	5.6	3.5	6.7	0.4	4.2	9.3	5.8
	2020	5.5	5.0	9.5	2.0	-	5.0	3.4	7.1	0.7	4.1	5.7	4.8
أكسا للتأمين	2021	2.6	4.2	2.0	-	-	4.4	0.9	0.9	-	3.1	24.5	7.2
	2020	1.5	2.8	1.8	-	-	3.1	0.8	1.2	-	2.9	29.7	7.7
المتحدة للتأمين	2021	-	-	-	-	-	-	-	-	-	-	-	-
	2020	-	-	-	-	-	-	-	-	-	-	-	-
ميد جلف للتأمين	2021	-	-	-	-	-	-	-	-	-	-	-	-
	2020	-	-	-	-	-	-	-	-	-	-	-	-
مصر للتأمين التكافلى	2021	1.7	0.8	1.9	0.8	-	2.3	0.9	0.4	-	0.9	-	1.0
	2020	1.1	1.2	1.5	0.8	-	2.7	0.9	0.3	-	1.1	-	1.0
ثروة للتأمين	2021	0.3	0.5	2.4	0.1	-	4.8	0.9	0.3	-	1.8	-	1.4
	2020	0.2	0.2	1.6	-	-	3.2	0.8	0.2	-	0.5	-	0.8
وطنية للتأمين	2021	0.1	0.1	0.3	0.0	-	0.2	0.5	0.0	-	0.1	0.1	0.1
	2020	-	-	-	-	-	-	-	-	-	-	-	-
مدى للتأمين	2021	0.1	0.2	0.1	0.1	-	0.3	0.5	0.4	-	0.0	0.7	0.3
	2020	-	-	-	-	-	-	-	-	-	-	-	-
القطاع الخاص	2021	46.7	57.3	65.8	39.7	1.2	74.8	63.9	50.0	9.7	76.5	88.4	62.7
	2020	42.3	47.1	61.1	38.4	1.0	70.8	61.0	50.1	9.4	76.5	88.4	59.9
اجمالى السوق	2021	100.0	100.0	100.0	100.0	100.0	100.0	100.0	100.0	100.0	100.0	100.0	100.0
	2020	100.0	100.0	100.0	100.0	100.0	100.0	100.0	100.0	100.0	100.0	100.0	100.0

مخصص الاخطار السارية لفروع التأمين

إجمالي الفروع

جدول (5/6)

بالآلاف جنيه

الشركات	الاكتتاب المباشر		إعادة تأمين وارد محلي		إعادة تأمين وارد خارجي		جملة الاكتتابات		إعادة تأمين صادر محلي		إعادة تأمين صادر خارجي		صافي العمليات	
	2021/2020	2020/2019	2021/2020	2020/2019	2021/2020	2020/2019	2021/2020	2020/2019	2021/2020	2020/2019	2021/2020	2020/2019	2021/2020	2020/2019
مصر للتأمين	4598147	4173581	22363	27200	488655	349315	5109166	4550096	3036	26105	1557515	1656612	2867379	3548615
اجمالي القطاع العام	4598147	4173581	22363	27200	488655	349315	5109166	4550096	3036	26105	1557515	1656612	2867379	3548615
قناة السويس للتأمين	602109	480581	134	2910			602243	483491	54465	52330	150570	143126	288035	397209
المهندس للتأمين	308118	288713	1248	1833	59	42	309425	290588	110	91	114641	110173	180325	194673
الدلتا للتأمين	306378	263997		1153			306378	265150	6418	2117	68187	71084	191949	231772
AIG للتأمين	81065	101969	6536	2881		1	87601	104850	30	13	59573	63062	41775	27998
جي اي جي للتأمين	645527	590539		460	7915	1077	653443	592076	1389	12262	319575	329069	250745	332479
المصرية لضمان الصادرات	18939	4120					18939	4120					4120	18939
الجمعية المصرية للتأمين التعاوني	132600	100557					132600	100557			70194	51292	49265	62406
تشب للتأمين	28111	27075	4196	5450	1878	2789	34185	35314	5	59	18293	21674	13581	15887
رويال للتأمين	426997	360201	271	17			427268	360218	9303	20160	92720	59745	280313	325245
اليانز للتأمين - مصر	625474	562879		344			625474	563223	23554	22955	215790	172704	367563	386130
بيت التأمين المصري السعودي	278016	229769	16	588			278032	230356	9450	9710	45563	41054	179592	223019
بوبا ايجيبت	594714	587346					594714	587346	14868	14684	283951	278990	293673	295895
المصرية للتأمين التكافلي ممتلكات	686677	465123					686677	465123	7545	6147	141918	85733	373242	537214
وثاق للتأمين التكافلي	269906	238083	137	88			270043	238171	2154	2651	42401	46386	189134	225487
أروب لتأمينات الممتلكات	101994	88043					101994	88043	33	33	21818	13603	74407	80144
اسكان للتأمين	134929	112730	2373	2357			137302	115088	1858	743	63432	43110	71235	72012
طوكيو مارين جينرال - تكافل	110987	98831					110987	98831	5451	4502	44935	39623	54706	60601
أورينت للتأمين التكافلي - ممتلكات	653295	492371					653295	492371	102958	36204	311556	275656	180512	238780
أكسا للتأمين	656146	676599	9094	8505			665239	685104	-704	1766	121497	77259	606079	544446
المتحدة للتأمين														
ميد جلف للتأمين														
مصر للتأمين التكافلي	97568	81248					97568	81248	9769	9536	59297	49697	22015	28501
ثروة للتأمين	137482	71378					137482	71378	984	408	21059	8786	62184	115439
وطنية للتأمين	14953		3				14956				3258			11698
مدى للتأمين	38280						38280		172		14703			23405
القطاع الخاص	6950264	5922151	24007	26586	9852	3908	6984123	5952645	249812	196370	2284931	1981826	3774449	4449380
السوق	11548411	10095732	46370	53786	498508	353223	10502741	98508	252848	222475	3842446	3638438	6641828	7997995

فرع الحريق

جدول (1/5/6)

بالآلاف جنيه

الشركات	الاكتتاب المباشر		إعادة تأمين وارد محلي		إعادة تأمين وارد خارجي		جملة الاكتتابات		إعادة تأمين صادر محلي		إعادة تأمين صادر خارجي		صافي العمليات
	2021/2020	2020/2019	2021/2020	2020/2019	2021/2020	2020/2019	2021/2020	2020/2019	2021/2020	2020/2019	2021/2020	2020/2019	
مصر للتأمين	1337968	1222565	1961	2529	106622	179605	1331148	1520102	-69	530606	428604	800612	1091498
اجمالي القطاع العام	1337968	1222565	1961	2529	106622	179605	1331148	1520102	-69	530606	428604	800612	1091498
قناة السويس للتأمين	40330	43225	9	2			40340	43227	679	23974	16935	17844	
المهندس للتأمين	99508	122016	154			21	99679	122037	16	37584	62079	76609	
الدلتا للتأمين	38833	40887					38833	40887	965	30399	31473	8851	
AIG للتأمين	10894	15182	1237	1490			12130	16672		11109	1022	1463	
جي اي جي للتأمين	178800	195482	460				179261	195482	58	155054	24149	39312	
المصرية لضمان الصادرات													
الجمعية المصرية للتأمين التعاوني	20036	20973					20036	20973		10346	10686	9690	10287
تشب للتأمين	9351	14380	3201	3506		1615	15034	19501	2482	6464	8451	8570	11050
رويال للتأمين	16782	19275					16782	19275	1951	12616	16902	2215	1953
الهايز للتأمين - مصر	72358	65150					72358	65150	3347	29686	36608	39326	21272
بيت التأمين المصري السعودي	14393	15486	6	7			14398	15493	1245	6050	6592	7103	7745
بوبا ايجيبت													
المصرية للتأمين التكافلي ممتلكات	79104	98060					79104	98060	4878	34946	40154	39279	53714
وثاق للتأمين التكافلي	8571	8254					8571	8254	467	6267	5473	1837	2122
أروب لتأمينات الممتلكات	2893	3055					2893	3055	12	2536	2713	346	331
اسكان للتأمين	10256	11182	623	419			10879	11602	12	6548	7696	4319	3897
طوكيو مارين جينرال - تكافل	3317	3513					3317	3513	746	2167	2226	404	511
أورينت للتأمين التكافلي - ممتلكات	81427	90837					81427	90837	19493	61003	61139	930	2463
أكسا للتأمين	24011	45341	1779	3470			25791	48812	1691	22366	47245	1734	2215
المتحدة للتأمين													
ميد جلف للتأمين													
مصر للتأمين التكافلي	16999	26101					16999	26101	2056	12192	17704	2751	5302
ثروة للتأمين	2658	4481					2658	4481	174	2172	3548	313	705
وطنية للتأمين	1419	1419	3				1422	1422		1090			331
مدى للتأمين	1487	1487					1487	1487		120	1221		146
القطاع الخاص	845787	730523	7469	8898	2499	1635	740491	856321	37791	472230	541679	230470	268121
السوق	2183756	1953088	9430	11427	109121	181240	2071639	2376423	37722	1002836	970284	1031082	1359619

فرع البحري

جدول (2/5/6)

بالآلاف جنيهه

الشركات	الاكتتاب المباشر		إعادة تأمين وارد محلي		إعادة تأمين وارد خارجي		جملة الاكتتابات		إعادة تأمين صادر محلي		إعادة تأمين صادر خارجي		صافي العمليات	
	2021/2020	2020/2019	2021/2020	2020/2019	2021/2020	2020/2019	2021/2020	2020/2019	2021/2020	2020/2019	2021/2020	2020/2019	2021/2020	2020/2019
مصر للتأمين	60589	78918	146	380	9557	8062	70292	87360	10553	17530	69830	59739	69830	59739
اجمالي القطاع العام	60589	78918	146	380	9557	8062	70292	87360	10553	17530	69830	59739	69830	59739
قناة السويس للتأمين	4509	4364					4509	4364	308	76	2196	2122	2165	2005
المهندس للتأمين	3995	3377			3	4	3998	3381			2415	2115	1266	1584
الدلتا للتأمين	3928	3370					3928	3370	22	76	2330	2154	1140	1576
AIG للتأمين	2463	5151		6			2463	5157			1841	3577	1580	622
جي اي جي للتأمين	8739	7028					8739	7028			5890	4582	2446	2850
المصرية لضمان الصادرات														
الجمعية المصرية للتأمين التعاوني	54	74					54	74			44	43	31	10
تشب للتأمين	1234	1517					1234	1517			486	575	943	748
رويال للتأمين	7097	4745					7097	4745	440	1665	5302	2335	744	1355
اليانز للتأمين - مصر	12402	13123					12402	13123			6338	3403	9361	6064
بيت التأمين المصري السعودي	4494	3710					4494	3710	605	500	2631	2168	1042	1259
بوبا ايجيبت														
المصرية للتأمين التكافلي ممتلكات	7271	1329					7271	1329	601	127	5215	987	216	1454
وثاق للتأمين التكافلي	1085	1526					1085	1526			783	945	581	302
أروب لتأمينات الممتلكات	63	31					63	31	3	3	14	2	25	46
اسكان للتأمين	535	1108		11			570	1119			32	37	1082	538
طوكيو مارين جينرال - تكافل	12821	12292					12821	12292	257	263	11287	10884	1145	1277
أورينت للتأمين التكافلي - ممتلكات	10357	7324					10357	7324	2433	1048	6429	4532	1743	1495
أكسا للتأمين	5249	3968					5324	3968			2731	2223	1745	2594
المتحدة للتأمين														
ميد جلف للتأمين														
مصر للتأمين التكافلي	1357	1633					1357	1633	197	169	936	738	726	223
ثروة للتأمين	1048	572					1048	572			887	506	65	162
وطنية للتأمين	234						234				186			48
مدى للتأمين	569						569		52		432			84
القطاع الخاص	89505	76242	110	17	3	4	89618	76264	4918	4287	58405	43929	28049	26295
السوق	150094	155160	256	397	9561	8066	159910	163624	4918	4287	68957	61459	97878	86034

فرع الداخلى

جدول (3/5/6)

بالآلاف جنيهه

صافى العمليات		إعادة تأمين صادر خارجى		إعادة تأمين صادر محلى		جملة الاكتتابات		إعادة تأمين وارد خارجى		إعادة تأمين وارد محلى		الاكتتاب المباشر		الشركات
2021/2020	2020/2019	2021/2020	2020/2019	2021/2020	2020/2019	2021/2020	2020/2019	2021/2020	2020/2019	2021/2020	2020/2019	2021/2020	2020/2019	
25158	29279					25158	29279					25158	29279	مصر للتأمين
25158	29279					25158	29279					25158	29279	اجمالى القطاع العام
2774	2820	742	689	25	7	3541	3517					3541	3517	قناة السويس للتأمين
1222	1311	1276	1308			2498	2619					2498	2619	المهندس للتأمين
1177	1114	1118	935			2295	2049					2295	2049	الدلتا للتأمين
98	1612	129	2137			227	3749					227	3749	AIG للتأمين
4258	4134	4747	4443			9005	8577					9005	8577	جي اى جي للتأمين
														المصرية لضممان الصادرات
6	3	25	16			31	18					31	18	الجمعية المصرية للتأمين التعاونى
207	123	783	349			990	472					990	472	تشب للتأمين
314	157	1560	600	130	428	2003	1185					2003	1185	رويال للتأمين
8723	10224					8723	10224					8723	10224	اليانز للتأمين - مصر
164	124	319	257	81	66	564	448					564	448	بيت التامين المصرى السعودى
														بوبا ايجيبت
1273	286	4282	1121	523	164	6078	1571					6078	1571	المصرية للتأمين التكافلى ممتلكات
129	291	551	815			680	1106					680	1106	وثاق للتأمين التكافلى
67	283	87	126			154	409					154	409	أروب لتأمينات الممتلكات
202	168					202	168					202	168	اسكان للتأمين
461	546	821	841	72	74	1354	1461					1354	1461	طوكيو مارين جينرال - تكافل
2868	3022	4985	4381			7853	7404					7853	7404	أورينت للتأمين التكافلى - ممتلكات
1153	1149	757	839			1910	1988					1910	1988	أكسا للتأمين
														المتحدة للتأمين
														ميد جلف للتأمين
358	190	826	847	206	195	1389	1232					1389	1232	مصر للتأمين التكافلى
88	110	1595	1008			1683	1118					1683	1118	ثروة للتأمين
126		192				318						318		وطنية للتأمين
36		46				82						82		مدى للتأمين
25702	27668	24840	20713	1036	934	51578	49314					51578	49314	القطاع الخاص
50860	56947	24840	20713	1036	934	76736	78593					76736	78593	السوق

فرع السفن

جدول (4/5/6)

بالآلاف جنيه

صافي العمليات		إعادة تأمين صادر خارجي		إعادة تأمين صادر محلي		جملة الاكتتابات		إعادة تأمين وارد خارجي		إعادة تأمين وارد محلي		الاكتتاب المباشر		الشركات
2021/2020	2020/2019	2021/2020	2020/2019	2021/2020	2020/2019	2021/2020	2020/2019	2021/2020	2020/2019	2021/2020	2020/2019	2021/2020	2020/2019	
73259	63559	11151	20792	110	58	84521	84409	8476	1431	101	179	75943	82799	مصر للتأمين
73259	63559	11151	20792	110	58	84521	84409	8476	1431	101	179	75943	82799	اجمالي القطاع العام
3474	4647	27362	21722	464	1054	31299	27423					31299	27423	قناة السويس للتأمين
683	1131	2061	2598		18	2744	3746					2744	3746	المهندس للتأمين
356	193	1407	1055	224	154	1987	1403					1987	1403	الدلتا للتأمين
														AIG للتأمين
265	307	1717	1940	7	6	1989	2254					1989	2254	جي اي جي للتأمين
														المصرية لضمان الصادرات
														الجمعية المصرية للتأمين التعاوني
														تشيب للتأمين
337	1519	783	1478	275	620	1395	3618					1395	3618	رويال للتأمين
														البيانز للتأمين - مصر
1	39	6	145	3	109	10	293					10	293	بيت التأمين المصري السعودي
														بويا ايجيبت
565	916	2791	4755	169	194	3525	5864					3525	5864	المصرية للتأمين التكافلي ممتلكات
4	1	24	11	3	3	31	15					31	15	وثاق للتأمين التكافلي
														أروب لتأمينات الممتلكات
407	566					407	566			43	53	364	513	اسكان للتأمين
24	1	5117	8607			5140	8608					5140	8608	طوكيو مارين جينرال - تكافل
32	229	786	1648	1006	733	1824	2610					1824	2610	أورينت للتأمين التكافلي - ممتلكات
														أكسا للتأمين
														المتحدة للتأمين
														ميد جلف للتأمين
109	177	755	829	114	120	978	1126					978	1126	مصر للتأمين التكافلي
11		20		41		72						72		ثروة للتأمين
3		8				10						10		وطنية للتأمين
19		68				87						87		مدى للتأمين
6288	9726	42905	44788	2306	3012	51499	57527			43	53	51456	57474	القطاع الخاص
79547	73285	54056	65580	2416	3070	136019	141936	8476	1431	144	231	127399	140273	السوق

فرع الطيران

جدول (5/5/6)

بالآلاف جنيهه

صافي العمليات		إعادة تأمين صادر خارجي		إعادة تأمين صادر محلي		جملة الاكتتابات		إعادة تأمين وارد خارجي		إعادة تأمين وارد محلي		الاكتتاب المباشر		الشركات
2021/2020	2020/2019	2021/2020	2020/2019	2021/2020	2020/2019	2021/2020	2020/2019	2021/2020	2020/2019	2021/2020	2020/2019	2021/2020	2020/2019	
122895	60499	228458	250512			351353	311011	45846	47325			305508	263686	مصر للتأمين
122895	60499	228458	250512			351353	311011	45846	47325			305508	263686	اجمالي القطاع العام
														قناة السويس للتأمين
														المهندس للتأمين
														الدلتا للتأمين
														AIG للتأمين
1	6	3969	3877			3970	3883					3970	3883	جي اي جي للتأمين
														المصرية لضمان الصادرات
														الجمعية المصرية للتأمين التعاوني
														تشب للتأمين
														رويال للتأمين
														اليانز للتأمين - مصر
														بيت التامين المصرى السعودى
														بوبا ايجيبت
														المصرية للتأمين التكافلى ممتلكات
														وثاق للتأمين التكافلى
														أروب لتأمينات الممتلكات
108	135	374	150			482	286					482	286	اسكان للتأمين
														طوكيو مارين جينرال - تكافل
														أورينت للتأمين التكافلى - ممتلكات
														أكسا للتأمين
														المتحدة للتأمين
														ميد جلف للتأمين
														مصر للتأمين التكافلى
														ثروة للتأمين
														وطنية للتأمين
														مدى للتأمين
109	141	4343	4027			4452	4168					4452	4168	القطاع الخاص
123004	60640	232801	254539			355805	315179	45846	47325			309960	267854	السوق

فرع التكميلي

جدول (6/5/6)

بالآلاف جنيهه

صافي العمليات		إعادة تأمين صادر خارجي		إعادة تأمين صادر محلي		جملة الاكتتابات		إعادة تأمين وارد خارجي		إعادة تأمين وارد محلي		الاكتتاب المباشر		الشركات
2021/2020	2020/2019	2021/2020	2020/2019	2021/2020	2020/2019	2021/2020	2020/2019	2021/2020	2020/2019	2021/2020	2020/2019	2021/2020	2020/2019	
536482	511619					536482	511619	257	232			536226	511386	مصر للتأمين
536482	511619					536482	511619	257	232			536226	511386	اجمالي القطاع العام
114515	109994	13166	12749			127681	122743					127681	122743	قناة السويس للتأمين
45640	43637	15341	14272			60981	57909					60981	57909	المهندس للتأمين
126708	104011		38			126708	104048					126708	104048	الدلتا للتأمين
1201	2259					1201	2259					1201	2259	AIG للتأمين
131201	111417					131201	111417					131201	111417	جي اي جي للتأمين
														المصرية لضمان الصادرات
														الجمعية المصرية للتأمين التعاوني
														تشب للتأمين
115945	81106					115945	81106					115945	81106	رويال للتأمين
189355	171621	78			22	189433	171643					189433	171643	اليانز للتأمين - مصر
99388	70670	6	86	1	2	99395	70757					99395	70757	بيت التأمين المصري السعودي
														بوبا ايجيبت
41386	72318					41386	72318					41386	72318	المصرية للتأمين التكافلي ممتلكات
127488	102225	118	318			127607	102543					127607	102543	وثاق للتأمين التكافلي
16962	12295					16962	12295					16962	12295	أروپ لتأمينات الممتلكات
7274	8503	10054	19959			17329	28461					17329	28461	اسكان للتأمين
16952	15448					16952	15448					16952	15448	طوكيو مارين جينرل - تكافل
105345	80029	1798	617			107143	80647					107143	80647	أورينت للتأمين التكافلي - ممتلكات
88069	53355	624	383			88693	53738					88693	53738	أكسا للتأمين
														المتحدة للتأمين
														ميد جلف للتأمين
14634	12702	25129	23922	4132	5456	43895	42080					43895	42080	مصر للتأمين التكافلي
97791	54920	458				98249	54920					98249	54920	ثروة للتأمين
5776						5776						5776		وطنية للتأمين
9152						9152						9152		مدى للتأمين
1354784	1106510	66772	72343	4133	5479	1425688	1184333					1425688	1184333	القطاع الخاص
1891266	1618129	66772	72343	4133	5479	1962170	1695952	257	232			1961914	1695720	السوق

فرع الاجبارى

جدول (7/5/6)

بالالف جنيه

صافى العمليات		إعادة تأمين صادر خارجى		إعادة تأمين صادر محلى		جملة الاكتتابات		إعادة تأمين وارد خارجى		إعادة تأمين وارد محلى		الاكتتاب المباشر		الشركات
2021/2020	2020/2019	2021/2020	2020/2019	2021/2020	2020/2019	2021/2020	2020/2019	2021/2020	2020/2019	2021/2020	2020/2019	2021/2020	2020/2019	
316316	253165					316316	253165					316316	253165	مصر للتأمين
316316	253165					316316	253165					316316	253165	اجمالى القطاع العام
35983	23407					35983	23407					35983	23407	قناة السويس للتأمين
28412	30518	8625	6584			37037	37102					37037	37102	المهندس للتأمين
11541	11809					11541	11809					11541	11809	الدلتا للتأمين
														AIG للتأمين
35962	28261	17526	13369			53488	41630					53488	41630	جي اي جي للتأمين
														المصرية لضمان الصادرات
														الجمعية المصرية للتأمين التعاونى
														تشبب للتأمين
129351	114816					129351	114816					129351	114816	رويال للتأمين
16412	12581					16412	12581					16412	12581	البيانز للتأمين - مصر
59942	48597					59942	48597					59942	48597	بيت التأمين المصرى السعودى
														بوبا ايجيبت
46926	31196					46926	31196					46926	31196	المصرية للتأمين التكافى ممتلكات
50522	44748					50522	44748					50522	44748	وثاق للتأمين التكافى
36854	36972					36854	36972					36854	36972	أروب لتأمينات الممتلكات
20647	21539	24975	3014			45622	24554					45622	24554	اسكان للتأمين
37755	34542					37755	34542					37755	34542	طوكيو مارين جينرال - تكافل
40408	40408					40408	40408					40408	40408	أورينت للتأمين التكافى - ممتلكات
8812	4637					8812	4637					8812	4637	أكسا للتأمين
														المتحدة للتأمين
														ميد جلف للتأمين
2592	1833	4925	3483	1123	794	8641	6110					8641	6110	مصر للتأمين التكافى
8641	5281					8641	5281					8641	5281	ثروة للتأمين
3943						3943						3943		وطنية للتأمين
3943						3943						3943		مدى للتأمين
578649	491147	56051	26450	1123	794	635823	518391					635823	518391	القطاع الخاص
894964	744311	56051	26450	1123	794	952138	771555					952138	771555	السوق

فرع الهندسى

جدول (8/5/6)

بالآلاف جنيه

الشركات	الإكتتاب المباشر		إعادة تأمين وارد محلى		إعادة تأمين وارد خارجى		جملة الإكتتابات		إعادة تأمين صادر محلى		إعادة تأمين صادر خارجى		صافى العمليات	
	2021/2020	2020/2019	2021/2020	2020/2019	2021/2020	2020/2019	2021/2020	2020/2019	2021/2020	2020/2019	2021/2020	2020/2019	2021/2020	2020/2019
مصر للتأمين	527264	435384	1090	4256	40931	33944	569285	473583	121	20474	420659	353300	99810	148505
اجمالى القطاع العام	527264	435384	1090	4256	40931	33944	569285	473583	121	20474	420659	353300	99810	148505
قناة السويس للتأمين	153401	138922	131	2060			153532	140982	48132	41707	74841	76597	22679	30559
المهندس للتأمين	21255	17276	419	841	31	24	21706	18142	8	5	15414	13965	4173	6284
الدلتا للتأمين	42772	32672					42772	32672	5267	636	23563	25947	6089	13941
AIG للتأمين	28996	18910	4689	1007			33685	19916			28826	16865	3052	4859
جي اي جي للتأمين	80935	94021			7155	80	88090	94101	10564		62389	68465	15072	25701
المصرية لضمان الصادرات														
الجمعية المصرية للتأمين التعاونى														
تشب للتأمين	3091	5300	110	1809	179	197	3381	7306			3183	6293	1014	198
رويال للتأمين	18196	10701	271	17			18467	10718	2567	1758	13672	7826	1134	2227
اليانز للتأمين - مصر	21324	25700		344			21324	26044			14036	16714	9330	7287
بيت التامين المصرى السعودى	5778	5787	3	23			5781	5810	855	1709	3614	3069	1033	1312
بوبا ايجيبت														
المصرية للتأمين التكاflu ممتلكات	8066	5942					8066	5942	598	574	4817	4526	842	2651
وثاق للتأمين التكاflu	5100	4890	137	88			5237	4978	685	767	4026	3672	539	526
أروب لتأمينات الممتلكات	227	210					227	210	11	11	191	184	15	25
اسكان للتأمين	6860	8924	1780	1630			8641	10554			3809	4119	6435	4832
طوكيو مارين جينرال - تكافل	1317	2863					1317	2863	206	497	887	2178	189	223
أورينت للتأمين التكاflu - ممتلكات	148252	121220					148252	121220	60962	10941	83794	107498	2781	3496
أكسا للتأمين	9428	10847	5229	6720			14657	17567	-55	75	12863	16306	1187	1849
المتحدة للتأمين														
ميد جلف للتأمين														
مصر للتأمين التكاflu	3942	2308					3942	2308	584	413	2512	1700	195	845
ثروة للتأمين	2995	1557					2995	1557	25	56	2614	1401	100	356
وطنية للتأمين	478						478				444			34
مدى للتأمين	5402						5402				4047			1355
القطاع الخاص	567815	508049	12769	14539	7366	302	587951	522890	119845	69711	359543	377321	75858	108563
السوق	1095078	943433	13859	18795	48298	34246	1157236	996473	119966	90184	780202	730621	175667	257068

فرع البترول

جدول (9/5/6)

بالآلاف جنيهه

صافي العمليات		إعادة تأمين صادر خارجي		إعادة تأمين صادر محلي		جملة الاكتتابات		إعادة تأمين وارد خارجي		إعادة تأمين وارد محلي		الاكتتاب المباشر		الشركات
2021/2020	2020/2019	2021/2020	2020/2019	2021/2020	2020/2019	2021/2020	2020/2019	2021/2020	2020/2019	2021/2020	2020/2019	2021/2020	2020/2019	
253058	192512	440134	442188	224	344	693415	635044	123255	73510			570160	561533	مصر للتأمين
253058	192512	440134	442188	224	344	693415	635044	123255	73510			570160	561533	اجمالي القطاع العام
	218		1319		132		1669						1669	قناة السويس للتأمين المهندس للتأمين الدلتا للتأمين AIG للتأمين
2478	524	21429	14005			23906	14529					23906	14529	جي اي جي للتأمين المصرية لضمان الصادرات الجمعية المصرية للتأمين التعاوني تشب للتأمين رويال للتأمين اليانز للتأمين - مصر بيت التأمين المصري السعودي بوبا ايجيبت
15841	2008	27997	32053	495		44333	34061					44333	34061	المصرية للتأمين التكافلي ممتلكات وثاق للتأمين التكافلي أروب لتأمينات الممتلكات اسكان للتأمين طوكيو مارين جينرال - تكافل
342	32		4662	8733	3176	9075	7870					9075	7870	أورينت للتأمين التكافلي - ممتلكات أكسا للتأمين المتحدة للتأمين ميد جلف للتأمين مصر للتأمين التكافلي ثروة للتأمين وطنية للتأمين مدى للتأمين
18660	2783	49426	52038	9228	3308	77314	58129					77314	58129	القطاع الخاص
271718	195294	489559	494226	9452	3652	770730	693172	123255	73510			647474	619662	السوق

فرع الحوادث

جدول (10/5/6)

بالآلاف جنيه

الشركات	الإكتتاب المباشر		إعادة تأمين وارد محلي		إعادة تأمين وارد خارجي		جملة الإكتتابات		إعادة تأمين صادر محلي		إعادة تأمين صادر خارجي		صافي العمليات
	2021/2020	2020/2019	2021/2020	2020/2019	2021/2020	2020/2019	2021/2020	2020/2019	2021/2020	2020/2019	2021/2020	2020/2019	
مصر للتأمين	625566	535754	13254	13251	75595	71412	714416	620417	2581	5298	17956	34720	580399
اجمالي القطاع العام	625566	535754	13254	13251	75595	71412	714416	620417	2581	5298	17956	34720	580399
قناة السويس للتأمين	191146	108542		840			191146	109382		4590	6356	5204	99589
المهندس للتأمين	36190	43225	828	838	4	-4	37022	44059	77	53	8056	16922	27084
الدلتا للتأمين	30630	32905		1153			30630	34058	342	286	8296	10553	23219
AIG للتأمين	32995	61006	358	632		1	33353	61639	30	13	13568	29375	32251
جي اي جي للتأمين	77267	89011			760	997	78027	90008	1382	1634	31685	41914	46460
المصرية لضمان الصادرات	18939	4120					18939	4120					4120
الجمعية المصرية للتأمين التعاوني	111542	80429					111542	80429			59439	40887	39541
تشب للتأمين	8417	10434	580	440	83	109	9080	10984	5	59	5392	7994	2931
رويال للتأمين	70475	72856					70475	72856	5306	4074	9912	6294	62488
اليانز للتأمين - مصر	48256	51259					48256	51259	1463	2068	25349	25667	23524
بيت التامين المصرى السعودى	47411	37876	6	559			47416	38435	6030	5248	19799	14717	18469
بوبا ايجيبت													
المصرية للتأمين التكافلي ممتلكات	404183	219836					404183	219836	966	210	41934	7346	212280
وثاق للتأمين التكافلي	9382	8850					9382	8850	807	1415	3973	2662	4773
أروب لتأمينات الممتلكات	480	388					480	388	8	8	215	160	220
اسكان للتأمين	52029	38342	96	41			52125	38383	1849	731	16441	9283	28370
طوكيو مارين جينرال - تكافل	21802	12298					21802	12298	4141	2922	16703	8825	551
أورينت للتأمين التكافلي - ممتلكات	50732	44869					50732	44869	2590	812	41277	34973	9084
أكسا للتأمين	37949	32863	320	5			38269	32868			18003	11741	21127
المتحدة للتأمين													
ميد جلف للتأمين													
مصر للتأمين التكافلي	11264	9759					11264	9759	317	333	6509	5986	3440
ثروة للتأمين	20313	5272					20313	5272	690	178	11938	3699	1395
وطنية للتأمين	636						636				157		479
مدى للتأمين	579						579				399		180
القطاع الخاص	1282617	964139	2187	4508	847	1103	1285651	969751	30131	24634	345402	284200	660916
السوق	1908183	1499893	15440	17759	76443	72515	2000067	1590168	32711	29933	363358	318920	1241315

فرع الطبى

جدول (11/5/6)

بالآلاف جنيه

صافى العمليات		إعادة تأمين صادر خارجى		إعادة تأمين صادر محلى		جملة الاكتتابات		إعادة تأمين وارد خارجى		إعادة تأمين وارد محلى		الاكتتاب المباشر		الشركات
2021/2020	2020/2019	2021/2020	2020/2019	2021/2020	2020/2019	2021/2020	2020/2019	2021/2020	2020/2019	2021/2020	2020/2019	2021/2020	2020/2019	
227826	206097		6964			227826	213062	5132	6776	5244	7174	217449	199112	مصر للتأمين
227826	206097		6964			227826	213062	5132	6776	5244	7174	217449	199112	اجمالى القطاع العام
9391	5581	1932			4084	11324	9665					11324	9665	قناة السويس للتأمين
5351	9126	16052	14825			21402	23952					21402	23952	المهندس للتأمين
45630	36904		3			45630	36908					45630	36908	الدلتا للتأمين
														AIG للتأمين
45494	17969	14052	21420			59546	39389					59546	39389	جي اي جي للتأمين
														المصرية لضمان الصادرات
														الجمعية المصرية للتأمين التعاونى
														تشب للتأمين
18505	16135	44589	28595	164	9663	63258	54392					63258	54392	رويال للتأمين
115573	91596	133381	97236	14820	17159	263775	205990					263775	205990	الناز للتأمين - مصر
31620	32515	12596	14562	720	831	44935	47909					44935	47909	بيت التأمين المصرى السعودى
295895	293673	283951	278990	14868	14684	594714	587346					594714	587346	بوبا ايجيبت
12122	13901	14726				26848	13901					26848	13901	المصرية للتأمين التكاfluى ممتلكات
39794	34137	27452	31696			67246	65833					67246	65833	وثاق للتأمين التكاfluى
25601	24250	18598	10596			44199	34846					44199	34846	أروب لتأمينات الممتلكات
273	118	50				323	118					323	118	اسكان للتأمين
2440	1879	7893	6121			10333	8000					10333	8000	طوكيو مارين جينرال - تكافل
75466	42252	111348	56341			186814	98592					186814	98592	أورينت للتأمين التكاfluى - ممتلكات
419489	521146	39274	23401			458762	544547					458762	544547	أكسا للتأمين
														المتحدة للتأمين
														ميد جلف للتأمين
														مصر للتأمين التكاfluى
														ثروة للتأمين
958		1181				2139						2139		وطنية للتأمين
8490		8490				16980						16980		مدى للتأمين
1152091	1141182	735566	583786	30572	46420	1918229	1771388					1918229	1771388	القطاع الخاص
1379917	1347279	735566	590750	30572	46420	2146055	1984449	5132	6776	5244	7174	2135679	1970500	السوق

التعويضات المسددة وفقاً لفروع التأمين

إجمالي الفروع

جدول (6/6)

بالآلاف جنيه

الشركات	الاكتتاب المباشر		إعادة تأمين وارد محلي		إعادة تأمين وارد خارجي		جملة الاكتتابات		إعادة تأمين صادر محلي		إعادة تأمين صادر خارجي		صافي العمليات
	2021/2020	2020/2019	2021/2020	2020/2019	2021/2020	2020/2019	2021/2020	2020/2019	2021/2020	2020/2019	2021/2020	2020/2019	
مصر للتأمين	2640319	3082940	23732	14006	941005	927385	3605056	4024332	616	24102	947362	1649419	2350812
اجمالي القطاع العام	2640319	3082940	23732	14006	941005	927385	3605056	4024332	616	24102	947362	1649419	2350812
قناة السويس للتأمين	373052	350977	1550	183			374601	351161	20941	28095	139538	128091	194974
المهندس للتأمين	257217	226331	2354	7408	888	905	260460	234643	2425	601	171687	152032	82010
الدلتا للتأمين	335535	183713					335535	183713	6536	5778	47601	24042	153893
AIG للتأمين	40159	58558					40159	58558	18	25	23920	36164	22369
جي اي جي للتأمين	553830	443290					553830	443290	210	61	242503	194280	248949
المصرية لضمان الصادرات	1234	343					1234	343	617	171	171	617	171
الجمعية المصرية للتأمين التعاوني	39527	33429					39527	33429			21917	15427	18002
تشب للتأمين	9236	65072	227	613			9463	65685	183	1	7998	64526	1157
رويال للتأمين	273231	215961					273231	215961	21801	34668	74053	16436	164857
البايز للتأمين - مصر	520881	523385	399	233			521280	523618	27783	15007	163478	210506	298105
بيت التأمين المصري السعودي	215356	205498	55	347			215411	205844	2900	2442	34791	33395	170008
بوبا ايجيبت	493563	517674					493563	517674	12339	12942	234065	256577	248154
المصرية للتأمين التكافلي ممتلكات	497531	262642					497531	262642	14728	3329	133351	87168	172145
وثاق للتأمين التكافلي	362064	260148					362064	260148	10	18	81186	54404	205727
أروب لتأمينات الممتلكات	99407	89826	2152				99407	91978	2078		36803	34230	55669
اسكان للتأمين	148829	137713	206	2484			149035	140197	106903	91633	48563		48563
طوكيو مارين جينرال - تكافل	78002	80535	7				78010	80535	2611	4393	16617	33240	42902
أورينت للتأمين التكافلي - ممتلكات	454856	366237					454856	366237	42116	28095	228739	169135	169007
أكسا للتأمين	1448259	919069	2512	1			1450771	919070	1439		74258	57592	860039
المتحدة للتأمين													
ميد جلف للتأمين													
مصر للتأمين التكافلي	113716	80374					113716	80374	11264	10012	82263	49306	21055
ثروة للتأمين	104661	25465					104661	25465			14004	1082	24384
وطنية للتأمين	1717						1717						1717
مدى للتأمين	6489						6489				2817		3673
القطاع الخاص	6428355	5046239	7310	13420	888	905	6436553	5060564	273384	240788	1831588	1617633	3202143
السوق	9068674	8129180	31042	27426	941894	928290	10041610	9084896	274000	264890	2778950	3267051	5552955

فرع الحريق

جدول (1/6/6)

بالآلاف جنيه

الشركات	الاكتتاب المباشر		إعادة تأمين وارد محلي		إعادة تأمين وارد خارجي		جملة الاكتتابات		إعادة تأمين صادر محلي		إعادة تأمين صادر خارجي		صافي العمليات	
	2021/2020	2020/2019	2021/2020	2020/2019	2021/2020	2020/2019	2021/2020	2020/2019	2021/2020	2020/2019	2021/2020	2020/2019	2021/2020	2020/2019
مصر للتأمين	272753	437208	3309	1399	293829	215165	569891	653773	1887	392358	155343	392358	414548	259527
اجمالي القطاع العام	272753	437208	3309	1399	293829	215165	569891	653773	1887	392358	155343	392358	414548	259527
قناة السويس للتأمين	7869	14293					7869	14293	373	44	3185	7209	4311	7041
المهندس للتأمين	50205	66628		7221	356	466	50562	74316	2153	581	42833	68227	5576	5508
الدلتا للتأمين	35531	18391					35531	18391	6412	4964	25733	11070	3385	2357
AIG للتأمين	522	5615					522	5615			85	3173	437	2442
جي اي جي للتأمين	125568	56458					125568	56458	210	61	102582	42693	22777	13705
المصرية لضممان الصادرات														
الجمعية المصرية للتأمين التعاوني	6602	2703					6602	2703			4204	1670	2398	1033
تشب للتأمين	1254	5538	159	138			1414	5676			197	4596	1217	1080
رويال للتأمين	7884	5236					7884	5236	226	815	6271	4198	1387	223
اليانز للتأمين - مصر	5919	117102					5919	117102	36	7	492	114608	5392	2487
بيت التامين المصرى السعودى	6375	1504					6375	1504	921	285	3784	1021	1670	198
بوبا ايجيبت														
المصرية للتأمين التكافلي ممتلكات	136578	44749					136578	44749	12817	2831	115355	38482	8406	3435
وثاق للتأمين التكافلي	1611	606					1611	606	10	6	1312	404	290	196
أروب لتأمينات الممتلكات	85	21	49				85	70			61	41	24	29
اسكان للتأمين	40923	1199	95	131			41018	1330	37026	858			3992	472
طوكيو مارين جينرال - تكافل	17	336					17	336	4	70	7	146	6	120
أورينت للتأمين التكافلي - ممتلكات	84627	41918					84627	41918	37530	27850	42449	12940	4647	1128
أكسا للتأمين	12229	12761	1860	1			14090	12762	1439		12646	9423	1444	1899
المتحدة للتأمين														
ميد جلف للتأمين														
مصر للتأمين التكافلي	5903	1314					5903	1314	924	199	4204	1037	776	78
ثروة للتأمين	5156	24					5156	24			5117	23	39	1
وطنية للتأمين														
مدى للتأمين														
القطاع الخاص	534860	396397	2115	7540	356	466	537331	404403	40010	98641	370516	320960	68173	43432
السوق	807613	833604	5424	8939	294185	215632	1107222	1058176	41897	98641	525859	713319	482721	302960

فرع البحري

جدول (2/6/6)

بالآلاف جنيهه

صافي العمليات		إعادة تأمين صادر خارجي		إعادة تأمين صادر محلي		جملة الاكتتابات		إعادة تأمين وارد خارجي		إعادة تأمين وارد محلي		الاكتتاب المباشر		الشركات
2021/2020	2020/2019	2021/2020	2020/2019	2021/2020	2020/2019	2021/2020	2020/2019	2021/2020	2020/2019	2021/2020	2020/2019	2021/2020	2020/2019	
68181	68179	14927	1771			83108	69949	37071	19502	41	66	45997	50382	مصر للتأمين
68181	68179	14927	1771			83108	69949	37071	19502	41	66	45997	50382	اجمالي القطاع العام
712	1188	359	191	8		1079	1378					1079	1378	قناة السويس للتأمين
1184	456	6419	700	2	20	7605	1176	219	162			7386	1014	المهندس للتأمين
1372	1318	2661	1286	4	319	4037	2922					4037	2922	الدلتا للتأمين
1727	5210	17187	23835			18914	29045					18914	29045	AIG للتأمين
2837	3127	4522	3567			7359	6694					7359	6694	جي اي جي للتأمين
														المصرية لضمان الصادرات
														الجمعية المصرية للتأمين التعاوني
		-457	2035			-457	2035					-457	2035	تشيب للتأمين
306	227	1985	1130	393	455	2684	1812					2684	1812	رويال للتأمين
3277	1940	1161	79			4437	2019					4437	2019	الايانز للتأمين - مصر
2	17	4	32	1	9	8	57					8	57	بيت التامين المصرى السعودى
														بوبا ايجيبت
113	117	405	447	45	77	564	641					564	641	المصرية للتأمين التكافلى ممتلكات
53	10	58	10			112	20					112	20	وثاق للتأمين التكافلى
														أروب لتأمينات الممتلكات
57	85					57	85					57	85	اسكان للتأمين
332	-37	3572	11326	262	696	4166	11985					4166	11985	طوكيو مارين جينرال - تكافل
1083	1335	3706	1487	809	99	5598	2921					5598	2921	أورينت للتأمين التكافلى - ممتلكات
1994	1220	1363	947			3357	2167					3357	2167	أكسا للتأمين
														المتحدة للتأمين
														ميد جلف للتأمين
67	25	287	124	72	31	425	180					425	180	مصر للتأمين التكافلى
1		14				16						16		ثروة للتأمين
														وطنية للتأمين
														مدى للتأمين
15118	16238	43248	47195	1596	1706	59962	65139	219	162			59743	64977	القطاع الخاص
83299	84417	58175	48965	1596	1706	143070	135088	37289	19664	41	66	105740	115358	السوق

فرع الداخلى

جدول (3/6/6)

بالآلاف جنيهه

صافى العمليات		إعادة تأمين صادر خارجى		إعادة تأمين صادر محلى		جملة الاكتتابات		إعادة تأمين وارد خارجى		إعادة تأمين وارد محلى		الاكتتاب المباشر		الشركات
2021/2020	2020/2019	2021/2020	2020/2019	2021/2020	2020/2019	2021/2020	2020/2019	2021/2020	2020/2019	2021/2020	2020/2019	2021/2020	2020/2019	
12102	8507					12102	8507					12102	8507	مصر للتأمين
12102	8507					12102	8507					12102	8507	اجمالى القطاع العام
97	66		68			97	134					97	134	قناة السويس للتأمين
591	1180	593	2152			1183	3332					1183	3332	المهندس للتأمين
541	424	476	295	1		1017	719					1017	719	الدلتا للتأمين
93	2099	123	2782			216	4881					216	4881	AIG للتأمين
1138	1790	1311	1808			2449	3598					2449	3598	جي اي جي للتأمين
														المصرية لضممان الصادرات
														الجمعية المصرية للتأمين التعاونى
														تشيب للتأمين
29	67	187	287	37	150	253	505					253	505	رويال للتأمين
1753	4221					1753	4221					1753	4221	اليانز للتأمين - مصر
9	25	16	45	4	13	29	83					29	83	بيت التامين المصرى السعودى
														بوبا ايجيبت
239	233	858	1579	95	140	1192	1951					1192	1951	المصرية للتأمين التكافلى ممتلكات
17	27	53	105		12	70	144					70	144	وثاق للتأمين التكافلى
10	3	6	2			16	5					16	5	أروب لتأمينات الممتلكات
25	721					25	721					25	721	اسكان للتأمين
145	282	192	495	27	71	365	848					365	848	طوكيو مارين جينرال - تكافل
1740	1680	3186	1745	41		4966	3425					4966	3425	أورينت للتأمين التكافلى - ممتلكات
672	222	448	148			1120	370					1120	370	أكسا للتأمين
														المتحدة للتأمين
														ميد جلف للتأمين
17	38	70	170	17	43	104	250					104	250	مصر للتأمين التكافلى
61		623				684						684		ثروة للتأمين
														وطنية للتأمين
														مدى للتأمين
7176	13077	8141	11681	222	428	15539	25186					15539	25186	القطاع الخاص
19278	21584	8141	11681	222	428	27641	33693					27641	33693	السوق

فرع السفن

جدول (4/6/6)

بالآلاف جنيهه

صافي العمليات		إعادة تأمين صادر خارجي		إعادة تأمين صادر محلي		جملة الاكتتابات		إعادة تأمين وارد خارجي		إعادة تأمين وارد محلي		الاكتتاب المباشر		الشركات
2021/2020	2020/2019	2021/2020	2020/2019	2021/2020	2020/2019	2021/2020	2020/2019	2021/2020	2020/2019	2021/2020	2020/2019	2021/2020	2020/2019	
62858	55186	5047	6460	548	-765	68453	60882	24841	11678	51		43561	49204	مصر للتأمين
62858	55186	5047	6460	548	-765	68453	60882	24841	11678	51		43561	49204	اجمالي القطاع العام
1628	4400	16620	39953	296	1227	18544	45580					18544	45580	قناة السويس للتأمين
387	351	6429	4734			6816	5085					6816	5085	المهندس للتأمين
279	8	519	2	6		803	10					803	10	الدلتا للتأمين
														AIG للتأمين
58	79	317	816			375	895					375	895	جي اي جي للتأمين
														المصرية لضمان الصادرات
														الجمعية المصرية للتأمين التعاوني
														تشب للتأمين
														رويال للتأمين
														اليانز للتأمين - مصر
														بيت التأمين المصري السعودي
														بوبا ايجيبت
9	1138	118	9957	13	33	141	11129					141	11129	المصرية للتأمين التكافلي ممتلكات
														وثاق للتأمين التكافلي
														أروب لتأمينات الممتلكات
2733	38			12900		15633	38				30	15633	8	اسكان للتأمين
														طوكيو مارين جينرال - تكافل
422	31	852	2121	3		1277	2151					1277	2151	أورينت للتأمين التكافلي - ممتلكات
														أكسا للتأمين
														المتحدة للتأمين
														ميد جلف للتأمين
622	6	12665	11	257		13544	17					13544	17	مصر للتأمين التكافلي
		2				2						2		ثروة للتأمين
														وطنية للتأمين
														مدى للتأمين
6137	6052	37522	57593	13474	1260	57134	64906				30	57134	64876	القطاع الخاص
68995	61238	42570	64054	14022	496	125587	125788	24841	11678	51	30	100695	114079	السوق

فرع الطيران

جدول (5/6/6)

بالآلاف جنيهه

الشركات	الاكتتاب المباشر		إعادة تأمين وارد محلي		إعادة تأمين وارد خارجي		جملة الاكتتابات		إعادة تأمين صادر محلي		إعادة تأمين صادر خارجي		صافي العمليات
	2021/2020	2020/2019	2021/2020	2020/2019	2021/2020	2020/2019	2021/2020	2020/2019	2021/2020	2020/2019	2021/2020	2020/2019	
مصر للتأمين	235657	205318			71304	52019	306961	257337			224822	213071	82139
اجمالي القطاع العام	235657	205318			71304	52019	306961	257337			224822	213071	82139
قناة السويس للتأمين													
المهندس للتأمين													
الدلتا للتأمين													
AIG للتأمين													
جي اي جي للتأمين													
المصرية لضمان الصادرات													
الجمعية المصرية للتأمين التعاوني													
تشب للتأمين													
رويال للتأمين													
الياز للتأمين - مصر													
بيت التأمين المصري السعودي													
بوبا ايجيبت													
المصرية للتأمين التكافلي ممتلكات													
وثاق للتأمين التكافلي													
أروب لتأمينات الممتلكات													
اسكان للتأمين	3007						3007						131
طوكيو مارين جنرال - تكافل													
أورينت للتأمين التكافلي - ممتلكات													
أكسا للتأمين													
المتحدة للتأمين													
ميد جلف للتأمين													
مصر للتأمين التكافلي													
ثروة للتأمين													
وطنية للتأمين													
مدى للتأمين													
القطاع الخاص	3007						3007						131
السوق	238664	205318			71304	52019	309968	257337	2876			213071	82270

فرع التكميلي

جدول (6/6/6)

بالآلاف جنيه

صافي العمليات		إعادة تأمين صادر خارجي		إعادة تأمين صادر محلي		جملة الاكتتابات		إعادة تأمين وارد خارجي		إعادة تأمين وارد محلي		الاكتتاب المباشر		الشركات
2021/2020	2020/2019	2021/2020	2020/2019	2021/2020	2020/2019	2021/2020	2020/2019	2021/2020	2020/2019	2021/2020	2020/2019	2021/2020	2020/2019	
678795	693158	580	165			679374	693323	5838	5099			673536	688224	مصر للتأمين
678795	693158	580	165			679374	693323	5838	5099			673536	688224	اجمالي القطاع العام
115475	121091	28211	29702			143686	150794					143686	150794	قناة السويس للتأمين
40156	41375	30739	27454			70896	68829					70896	68829	المهندس للتأمين
167819	89831	1682	1701	49	5	169549	91537					169549	91537	الدلتا للتأمين
4032	2754		164			4032	2918					4032	2918	AIG للتأمين
186226	153530					186226	153530					186226	153530	جي اي جي للتأمين
														المصرية لضمان الصادرات
97	153					97	153					97	153	الجمعية المصرية للتأمين التعاوني
														تشيب للتأمين
112973	89610					112973	89610					112973	89610	رويال للتأمين
193187	196325	1487	1389	468	229	195142	197943					195142	197943	اليانز للتأمين - مصر
98503	84947	2516	319	444	215	101462	85480					101462	85480	بيت التأمين المصري السعودي
														بوبا ايجيبت
101565	95058	1115				102681	95058					102681	95058	المصرية للتأمين التكافلي ممتلكات
166848	128809	223	-8			167071	128801					167071	128801	وثاق للتأمين التكافلي
17210	11484					17210	11484					17210	11484	أروب لتأمينات الممتلكات
14782	27611			31167	64018	45948	91630					45948	91630	اسكان للتأمين
30118	23690	305	901	127	374	30550	24965					30550	24965	طوكيو مارين جينرال - تكافل
102261	98111	5883	3409			108144	101519					108144	101519	أورينت للتأمين التكافلي - ممتلكات
75833	69958	1568	1895			77401	71854					77401	71854	أكسا للتأمين
														المتحدة للتأمين
														ميد جلف للتأمين
14691	13010	45123	43874	9388	9386	69203	66269					69203	66269	مصر للتأمين التكافلي
89506	24331	7085	1005			96592	25336					96592	25336	ثروة للتأمين
1018						1018						1018		وطنية للتأمين
721						721						721		مدى للتأمين
1533020	1271679	125939	111804	41643	74227	1700602	1457711					1700602	1457711	القطاع الخاص
2211815	1964837	126518	111969	41643	74227	2379976	2151034	5838	5099			2374138	2145935	السوق

فرع الاجبارى

جدول (7/6/6)

بالالف جنيه

صافى العمليات		إعادة تأمين صادر خارجى		إعادة تأمين صادر محلى		جملة الاكتتابات		إعادة تأمين وارد خارجى		إعادة تأمين وارد محلى		الاكتتاب المباشر		الشركات
2021/2020	2020/2019	2021/2020	2020/2019	2021/2020	2020/2019	2021/2020	2020/2019	2021/2020	2020/2019	2021/2020	2020/2019	2021/2020	2020/2019	
160514	149276					160514	149276			94	-8	160420	149284	مصر للتأمين
160514	149276					160514	149276			94	-8	160420	149284	اجمالى القطاع العام
21420	19212			40	58	21460	19270					21460	19270	قناة السويس للتأمين
11734	16357	5503	7940			17237	24297					17237	24297	المهندس للتأمين
7569	6982					7569	6982					7569	6982	الدلتا للتأمين
50	101	31	77	15	24	95	202					95	202	AIG للتأمين
13801	12309	16868	15739			30669	28049					30669	28049	جي اي جي للتأمين
														المصرية لضمان الصادرات
														الجمعية المصرية للتأمين التعاونى
														تشب للتأمين
40787	58148					40787	58148					40787	58148	رويال للتأمين
11376	10741					11376	10741					11376	10741	اليانز للتأمين - مصر
16833	28118	974	6255			17807	34373					17807	34373	بيت التأمين المصرى السعودى
														بوبا ايجيبت
19379	18428					19379	18428					19379	18428	المصرية للتأمين التفاضلى ممتلكات
24393	18137					24393	18137					24393	18137	وثاق للتأمين التفاضلى
15546	15218					15546	15218					15546	15218	أروپ لتأمينات الممتلكات
8192	7837			16275	14550	24467	22387					24467	22387	اسكان للتأمين
22599	15114	80				22679	15114					22679	15114	طوكيو مارين جينرال - تكافل
15429	14221		221			15429	14442					15429	14442	أورينت للتأمين التفاضلى - ممتلكات
371	290					371	290					371	290	أكسا للتأمين
														المتحدة للتأمين
														ميد جلف للتأمين
902	293	2034	667	406	143	3342	1104					3342	1104	مصر للتأمين التفاضلى
996	33					996	33					996	33	ثروة للتأمين
218						218						218		وطنية للتأمين
135						135						135		مدى للتأمين
231730	241539	25490	30899	16735	14775	273955	287214					273955	287214	القطاع الخاص
392244	390816	25490	30899	16735	14775	434470	436490			94	-8	434376	436498	السوق

فرع الهندسى

جدول (8/6/6)

بالآلاف جنيهه

الشركات	الاكتتاب المباشر		إعادة تأمين وارد محلى		إعادة تأمين وارد خارجى		جملة الاكتتابات		إعادة تأمين صادر محلى		إعادة تأمين صادر خارجى		صافى العمليات
	2021/2020	2020/2019	2021/2020	2020/2019	2021/2020	2020/2019	2021/2020	2020/2019	2021/2020	2020/2019	2021/2020	2020/2019	
مصر للتأمين	246998	180691	1369	2578	52104	68557	300471	251826					85213
اجمالى القطاع العام	246998	180691	1369	2578	52104	68557	300471	251826					85213
قناة السويس للتأمين	117367	83415	1550	161			118917	83575	20159	19484			15850
المهندس للتأمين	12075	10280	2354	187	249	220	14678	10686	208				1418
الدلتا للتأمين	16721	9969					16721	9969	62	489			5193
AIG للتأمين	630	123					630	123					22
جي اي جي للتأمين	48491	50183					48491	50183					16280
المصرية لضمان الصادرات													
الجمعية المصرية للتأمين التعاونى													
تشب للتأمين	8166	57434	68	475			8234	57909					38
رويال للتأمين	14853	1171					14853	1171	1329	395			673
اليانز للتأمين - مصر	5899	3038	399	233			6298	3270	273	7			3596
بيت التأمين المصرى السعودى	236	1451	55	347			291	1798	32	336			36
بوبا ايجيبت													
المصرية للتأمين التكافلى ممتلكات	1835	1355					1835	1355	162	163			212
وثاق للتأمين التكافلى	205	201					205	201					40
أروب لتأمينات الممتلكات	835	17		2103			835	2121		2078			167
اسكان للتأمين	1090	256	92	2322			1182	2578	741	2305			441
طوكيو مارين جينرال - تكافل	2208	17	7				2215	17	2061	2			147
أورينت للتأمين التكافلى - ممتلكات	13796	15113					13796	15113	3734	146			661
أكسا للتأمين	947	7231	651				1598	7231					382
المتحدة للتأمين													
ميد جلف للتأمين													
مصر للتأمين التكافلى	187	456					187	456	34	77			16
ثروة للتأمين	920						920						24
وطنية للتأمين													
مدى للتأمين													
القطاع الخاص	246462	241710	5176	5827	249	220	251887	247756	28794	25486			45197
السوق	493460	422401	6545	8404	52353	68777	552358	499582	28794	25486			130411

فرع البترول

جدول (9/6/6)

بالآلاف جنيه

صافي العمليات		إعادة تأمين صادر خارجي		إعادة تأمين صادر محلي		جملة الاكتتابات		إعادة تأمين وارد خارجي		إعادة تأمين وارد محلي		الاكتتاب المباشر		الشركات
2021/2020	2020/2019	2021/2020	2020/2019	2021/2020	2020/2019	2021/2020	2020/2019	2021/2020	2020/2019	2021/2020	2020/2019	2021/2020	2020/2019	
273582	246136	315342	868000		22942	588924	1137077	273212	372357			315712	764720	مصر للتأمين
273582	246136	315342	868000		22942	588924	1137077	273212	372357			315712	764720	اجمالي القطاع العام
														قناة السويس للتأمين
														المهندس للتأمين
														الدلتا للتأمين
														AIG للتأمين
														جي اي جي للتأمين
														المصرية لضمان الصادرات
														الجمعية المصرية للتأمين التعاوني
														تشب للتأمين
														رويال للتأمين
														الياز للتأمين - مصر
														بيت التأمين المصري السعودي
														بوبا ايجيبت
550		9373		1041		10964						10964		المصرية للتأمين التكافلي ممتلكات
														وثاق للتأمين التكافلي
														أروب لتأمينات الممتلكات
														اسكان للتأمين
														طوكيو مارين جينرال - تكافل
														أورينت للتأمين التكافلي - ممتلكات
														أكسا للتأمين
														المتحدة للتأمين
														ميد جلف للتأمين
														مصر للتأمين التكافلي
														ثروة للتأمين
														وطنية للتأمين
														مدى للتأمين
550		9373		1041		10964						10964		القطاع الخاص
274132	246136	324715	868000	1041	22942	599888	1137077	273212	372357			326676	764720	السوق

فرع الحوادث

جدول (10/6/6)

بالآلاف جنيه

الشركات	الاكتتاب المباشر		إعادة تأمين وارد محلي		إعادة تأمين وارد خارجي		جملة الاكتتابات		إعادة تأمين صادر محلي		إعادة تأمين صادر خارجي		صافي العمليات	
	2021/2020	2020/2019	2021/2020	2020/2019	2021/2020	2020/2019	2021/2020	2020/2019	2021/2020	2020/2019	2021/2020	2020/2019	2021/2020	2020/2019
مصر للتأمين	142623	93583	7583	2538	167637	161915	317844	258035	68	38	1435	8074	249923	316341
اجمالي القطاع العام	142623	93583	7583	2538	167637	161915	317844	258035	68	38	1435	8074	249923	316341
قناة السويس للتأمين	46078	18099		23			46078	18121	65	23	436	185	17914	45577
المهندس للتأمين	46501	7301			64	56	46565	7357	64		36561	4982	2375	9941
الدلتا للتأمين	6568	5569					6568	5569	3		5057	2902	2667	1508
AIG للتأمين	15750	15774					15750	15774	4	2	5887	6034	9738	9860
جي اي جي للتأمين	35123	53976					35123	53976			28818	45649	8328	6305
المصرية لضمان الصادرات	1234	343			617	171	1234	343	617	171	171		171	617
الجمعية المصرية للتأمين التعاوني	32668	28737					32668	28737			17713	13757	14981	14955
تشبب للتأمين	272	66			183	1	272	66	183	1	63	53	12	27
رويال للتأمين	4746	2257			53		4746	2257	53		1903		2257	2790
اليانز للتأمين - مصر	8716	7684					8716	7684			1235	1342	6342	7481
بيت التأمين المصري السعودي	1071	2427			12	125	1071	2427	12	125	53	130	2172	1006
بوبا ايجيبت														
المصرية للتأمين التكافلي ممتلكات	193829	77753			106	84	193829	77753	106	84	639	35736	41933	193084
وثاق للتأمين التكافلي	2114	1476					2114	1476			1590	857	619	524
أروب لتأمينات الممتلكات	187	67					187	67			125	51	16	62
اسكان للتأمين	17244	20393			5919	9999	17264	20393	5919	9999			10394	11344
طوكيو مارين جينرال - تكافل	1041	16455			130	3180	1041	16455	130	3180	566	12774	501	345
أورينت للتأمين التكافلي - ممتلكات	7369	5199					7369	5199			6041	4465	734	1328
أكسا للتأمين	6164	5189					6164	5189			1966	1699	3490	4198
المتحدة للتأمين														
ميد جلف للتأمين														
مصر للتأمين التكافلي	21008	10782			165	132	21008	10782	165	132	17743	3084	7566	3099
ثروة للتأمين	296	73					296	73			266	54	18	30
وطنية للتأمين	201						201							201
مدى للتأمين														
القطاع الخاص	448181	279618	19	23	64	56	448265	279697	13718	7321	126663	133751	132228	314281
السوق	590805	373201	7603	2561	167701	161971	766109	537732	7389	13756	128098	141825	382151	630622

فرع الطبى

جدول (11/6/6)

بالآلاف جنيهه

الشركات	الإكتتاب المباشر		إعادة تأمين وارد محلى		إعادة تأمين وارد خارجى		جملة الإكتتابات		إعادة تأمين صادر محلى		إعادة تأمين صادر خارجى		صافى العمليات
	2021/2020	2020/2019	2021/2020	2020/2019	2021/2020	2020/2019	2021/2020	2020/2019	2021/2020	2020/2019	2021/2020	2020/2019	
مصر للتأمين	490959	455820	11285	7434	15169	21092	517413	484347					502806
اجمالى القطاع العام	490959	455820	11285	7434	15169	21092	517413	484347					502806
قناة السويس للتأمين	16871	18014			7258		16871	18014					9052
المهندس للتأمين	44918	39566					44918	39566					15361
الدلتا للتأمين	93739	47613			6	34	93739	47613					93732
AIG للتأمين													
جي آي جي للتأمين	117571	89907					117571	89907					61696
المصرية لضممان الصادرات													
الجمعية المصرية للتأمين التعاونى	159	1836					159	1836					159
تشب للتأمين													
رويال للتأمين	89050	57222			19763	32852	89050	57222					18433
اليانز للتأمين - مصر	287638	180640			27006	14764	287638	180640					103956
بيت التأمين المصرى السعودى	88368	80122			1486	1459	88368	80122					59662
بوبا ايجيبت	493563	517674			12339	12942	493563	517674					247159
المصرية للتأمين التكافلى ممتلكات	30369	11578			447		30369	11578					25894
وثاق للتأمين التكافلى	166489	110763					166489	110763					88704
أروب لتأمينات الممتلكات	65528	63013					65528	63013					29586
اسكان للتأمين	433	1035			-98		433	1035					433
طوكيو مارين جينرال - تكافل	16977	10814					16977	10814					5090
أورينت للتأمين التكافلى - ممتلكات	213652	179548					213652	179548					56430
أكسا للتأمين	1346671	819208					1346671	819208					1291620
المتحدة للتأمين													
ميد جلف للتأمين													
مصر للتأمين التكافلى													
ثروة للتأمين													
وطنية للتأمين	280						280						280
مدى للتأمين	5633						5633						2816
القطاع الخاص	3077908	2228552			61042	69177	3077908	2228552					2110066
السوق	3568867	2684373			61042	69177	3595321	2712899	15169	21092	11285	7434	2612872

التعويضات المباشرة

جدول (7/6)

الشركات	السنوات	حريق	بحرى	داخلى	سفن	طيران	تكميلى	اجبارى	هندسى	بتروى	حوادث	طبى	اجمالى
مصر للتأمين	2021	272753	45997	12102	43561	235657	673536	160420	246998	315712	142623	490959	2640319
	2020	437208	50382	8507	49204	205318	688224	180691	149284	764720	93583	455820	3082940
قطاع الاعمال العام	2021	272753	45997	12102	43561	235657	673536	160420	246998	315712	142623	490959	2640319
	2020	437208	50382	8507	49204	205318	688224	180691	149284	764720	93583	455820	3082940
قناة السويس للتأمين	2021	7869	1079	97	18544	-	143686	21460	117367	-	46078	16871	373052
	2020	14293	1378	134	45580	-	150794	19270	83415	-	18099	18014	350977
المهندس للتأمين	2021	50205	7386	1183	6816	-	70896	17237	12075	-	46501	44918	257217
	2020	66628	1014	3332	5085	-	68829	24297	10280	-	7301	39566	226331
الدلتا للتأمين	2021	35531	4037	1017	803	-	169549	7569	16721	-	6568	93739	335535
	2020	18391	2922	719	10	-	91537	6982	9969	-	5569	47613	183713
AIG للتأمين	2021	522	18914	216	-	-	4032	95	630	-	15750	-	40159
	2020	5615	29045	4881	-	-	2918	202	123	-	15774	-	58558
جي اي جي للتأمين	2021	125568	7359	2449	375	-	186226	30669	48491	-	35123	117571	553830
	2020	56458	6694	3598	895	-	153530	28049	50183	-	53976	89907	443290
المصرية لضمان الصادرات	2021	-	-	-	-	-	-	-	-	-	1234	-	1234
	2020	-	-	-	-	-	-	-	-	-	343	-	343
الجمعية المصرية للتأمين التعاونى	2021	6602	-	-	-	-	97	-	-	-	32668	159	39527
	2020	2703	-	-	-	-	153	-	-	-	28737	1836	33429
تشبب للتأمين - مصر	2021	1254	(457)	-	-	-	-	8166	-	-	272	-	9236
	2020	5538	2035	-	-	-	57434	-	-	-	66	-	65072
رويال للتأمين	2021	7884	2684	253	-	-	112973	40787	14853	-	4746	89050	273231
	2020	5236	1812	505	-	-	89610	58148	1171	-	2257	57222	215961
الهايز للتأمين - مصر	2021	5919	4437	1753	-	-	195142	11376	5899	-	8716	287638	520881
	2020	117102	2019	4221	-	-	197943	10741	3038	-	7684	180640	523385
بيت التأمين المصرى السعودى	2021	6375	8	29	-	-	101462	17807	236	-	1071	88368	215356
	2020	1504	57	83	-	-	85480	34373	1451	-	2427	80122	205498
بويابيجيت	2021	-	-	-	-	-	-	-	-	-	-	-	493563
	2020	-	-	-	-	-	-	-	-	-	-	-	517674
المصرية للتأمين التكافى ممتلكات	2021	136578	564	1192	141	-	102681	19379	1835	10964	193829	30369	497531
	2020	44749	641	1951	11129	-	95058	18428	1355	-	77753	11578	262642
وثاقى للتأمين التكافى	2021	1611	112	70	-	-	167071	24393	205	-	2114	166489	362064
	2020	606	20	144	-	-	128801	18137	201	-	1476	110763	260148
أروب لتأمينات الممتلكات	2021	85	-	16	-	-	17210	15546	835	-	187	65528	99407
	2020	21	-	5	-	-	11484	15218	17	-	67	63013	89826
اسكان للتأمين	2021	40923	57	25	15633	3007	45948	24467	1090	-	17244	433	148829
	2020	1199	85	721	8	-	91630	22387	256	-	20393	1035	137713
طوكيو مارين جينرال تكافل	2021	17	4166	365	-	-	30550	22679	2208	-	1041	16977	78002
	2020	336	11985	848	-	-	24965	15114	17	-	16455	10814	80535
أورينت للتأمين التكافى - ممتلكات	2021	84627	5598	4966	1277	-	108144	15429	13796	-	7369	213652	454856
	2020	41918	2921	3425	2151	-	101519	14442	15113	-	5199	179548	366237
أكسا للتأمين	2021	12229	3357	1120	-	-	77401	371	947	-	6164	1346671	1448259
	2020	12761	2167	370	-	-	71854	290	7231	-	5189	819208	919069
المتحدة للتأمين	2021	-	-	-	-	-	-	-	-	-	-	-	-
	2020	-	-	-	-	-	-	-	-	-	-	-	-
ميد جلف للتأمين	2021	5903	425	104	13544	-	69203	3342	187	-	21008	-	113716
	2020	1314	180	250	17	-	66269	1104	456	-	10782	-	80374
مصر للتأمين التكافى	2021	5156	16	684	2	-	96592	996	920	-	296	-	104661
	2020	24	-	33	-	-	25336	33	-	-	73	-	25465
ثروة للتأمين	2021	-	-	-	-	-	1018	218	-	-	201	280	1717
	2020	-	-	-	-	-	-	-	-	-	-	-	-
وطنية للتأمين	2021	-	-	-	-	-	-	-	-	-	-	-	-
	2020	-	-	-	-	-	-	-	-	-	-	-	-
مدى للتأمين	2021	-	-	-	-	-	721	135	-	-	-	5633	6489
	2020	-	-	-	-	-	-	-	-	-	-	-	-
القطاع الخاص	2021	529704	59727	14854	57132	3007	1602993	272741	245542	10964	447684	3077628	6428355
	2020	396373	64977	25186	64876	-	1432375	287181	241710	-	279545	2228552	5046239
اجمالى السوق	2021	802457	105724	26956	100693	238664	2276529	433161	492540	326676	590308	3568587	9068674
	2020	833580	115358	33693	114079	205318	2120599	436466	422401	764720	373128	2684373	8129180

الاهمية النسبية للتعويضات المباشرة

جدول (7/6)

%													
الشركات	السنوات	حريق	بحرى	داخلى	سفن	طيران	تكميلية	اجبارى	هندسى	بتترول	حوادث	طبي	اجمالي ممتلكات
مصر للتأمين	2021	34.0	43.5	44.9	43.3	98.7	29.6	37.0	50.1	96.6	24.2	13.8	29.1
	2020	52.4	43.7	25.2	43.1	100.0	32.5	34.2	42.8	100.0	25.1	17.0	37.9
قطاع الاعمال العام	2021	34.0	43.5	44.9	43.3	98.7	29.6	37.0	50.1	96.6	24.2	13.8	29.1
	2020	52.4	43.7	25.2	43.1	100.0	32.5	34.2	42.8	100.0	25.1	17.0	37.9
قناة السويس للتأمين	2021	1.0	1.0	0.4	18.4	-	6.3	5.0	23.8	-	7.8	0.5	4.1
	2020	1.7	1.2	0.4	40.0	-	7.1	4.4	19.7	-	4.9	0.7	4.3
المهندس للتأمين	2021	6.3	7.0	4.4	6.8	-	3.1	4.0	2.5	-	7.9	1.3	2.8
	2020	8.0	0.9	4.5	9.9	-	3.2	5.6	2.4	-	2.0	1.5	2.8
الدلتا للتأمين	2021	4.4	3.8	3.8	0.8	-	7.4	1.7	3.4	-	1.1	2.6	3.7
	2020	2.2	2.5	2.1	0.0	-	4.3	1.6	2.4	-	1.5	1.8	2.3
AIG للتأمين	2021	0.1	17.9	0.8	-	-	0.2	0.0	0.1	-	2.7	-	0.4
	2020	0.7	25.2	14.5	-	-	0.1	0.0	0.0	-	4.2	-	0.7
جي اي جي للتأمين	2021	15.6	7.0	9.1	0.4	-	8.2	7.1	9.8	-	5.9	3.3	6.1
	2020	6.8	5.8	10.7	0.8	-	7.2	6.4	11.9	-	14.5	3.3	5.5
المصرية لضمان الصادرات	2021	-	-	-	-	-	-	-	-	-	0.2	-	0.0
	2020	-	-	-	-	-	-	-	-	-	0.1	-	0.0
الجمعية المصرية للتأمين التعاونى	2021	0.8	-	-	-	-	0.0	-	-	-	5.5	0.0	0.4
	2020	0.3	-	-	-	-	0.0	-	-	-	7.7	0.1	0.4
تشبب للتأمين - مصر	2021	0.2	(0.4)	-	-	-	-	-	1.7	-	0.0	-	0.1
	2020	0.7	1.8	-	-	-	-	-	13.6	-	0.0	-	0.8
رويال للتأمين	2021	1.0	2.5	0.9	-	-	5.0	9.4	3.0	-	0.8	2.5	3.0
	2020	0.6	1.6	1.5	-	-	4.2	13.3	0.3	-	0.6	2.1	2.7
البيانز للتأمين - مصر	2021	0.7	4.2	6.5	-	-	8.6	2.6	1.2	-	1.5	8.1	5.7
	2020	14.0	1.7	12.5	-	-	9.3	2.5	0.7	-	2.1	6.7	6.4
بيت التأمين المصرى السعودى	2021	0.8	0.0	0.1	-	-	4.5	4.1	0.0	-	0.2	2.5	2.4
	2020	0.2	0.0	0.2	-	-	4.0	7.9	0.3	-	0.7	3.0	2.5
بوبا ايجيبت	2021	-	-	-	-	-	-	-	-	-	-	13.8	5.4
	2020	-	-	-	-	-	-	-	-	-	-	19.3	6.4
المصرية للتأمين التكافلى ممتلكات	2021	17.0	0.5	4.4	0.1	-	4.5	4.5	0.4	3.4	32.8	0.9	5.5
	2020	5.4	0.6	5.8	9.8	-	4.5	4.2	0.3	-	20.8	0.4	3.2
وثاقى للتأمين التكافلى	2021	0.2	0.1	0.3	-	-	7.3	5.6	0.0	-	0.4	4.7	4.0
	2020	0.1	0.0	0.4	-	-	6.1	4.2	0.0	-	0.4	4.1	3.2
أروب لتأمينات الممتلكات	2021	0.0	-	0.1	-	-	0.8	3.6	0.2	-	0.0	1.8	1.1
	2020	0.0	-	0.0	-	-	0.5	3.5	0.0	-	0.0	2.3	1.1
اسكان للتأمين	2021	5.1	0.1	0.1	15.5	1.3	2.0	5.6	0.2	-	2.9	0.0	1.6
	2020	0.1	0.1	2.1	0.0	-	4.3	5.1	0.1	-	5.5	0.0	1.7
طوكيو ماريون جينرال تكافل	2021	0.0	3.9	1.4	-	-	1.3	5.2	0.4	-	0.2	0.5	0.9
	2020	0.0	10.4	2.5	-	-	1.2	3.5	0.0	-	4.4	0.4	1.0
أورينت للتأمين التكافلى - ممتلكات	2021	10.5	5.3	18.4	1.3	-	4.8	3.6	2.8	-	1.2	6.0	5.0
	2020	5.0	2.5	10.2	1.9	-	4.8	3.3	3.6	-	1.4	6.7	4.5
أكسا للتأمين	2021	1.5	3.2	4.2	-	-	3.4	0.1	0.2	-	1.0	37.7	16.0
	2020	1.5	1.9	1.1	-	-	3.4	0.1	1.7	-	1.4	30.5	11.3
المتحدة للتأمين	2021	-	-	-	-	-	-	-	-	-	-	-	-
	2020	-	-	-	-	-	-	-	-	-	-	-	-
ميد جلف للتأمين	2021	-	-	-	-	-	-	-	-	-	-	-	-
	2020	-	-	-	-	-	-	-	-	-	-	-	-
مصر للتأمين التكافلى	2021	0.7	0.4	0.4	13.5	-	3.0	0.8	0.0	-	3.6	-	1.3
	2020	0.2	0.2	0.7	0.0	-	3.1	0.3	0.1	-	2.9	-	1.0
ثروة للتأمين	2021	0.6	0.0	2.5	0.0	-	4.2	0.2	0.2	-	0.1	-	1.2
	2020	0.0	-	-	-	-	1.2	0.0	-	-	0.0	-	0.3
وطنية للتأمين	2021	-	-	-	-	-	0.0	0.1	-	-	0.0	0.0	0.0
	2020	-	-	-	-	-	-	-	-	-	-	-	-
مدى للتأمين	2021	-	-	-	-	-	0.0	0.0	0.0	-	-	0.2	0.1
	2020	-	-	-	-	-	0.0	0.0	0.0	-	0.0	0.0	0.0
القطاع الخاص	2021	66.0	56.5	55.1	56.7	1.3	70.4	63.0	49.9	3.4	75.8	86.2	70.9
	2020	47.6	56.3	74.8	56.9	0.0	67.5	65.8	57.2	0.0	74.9	83.0	62.1
اجمالي السوق	2021	100.0	100.0	100.0	100.0	100.0	100.0	100.0	100.0	100.0	100.0	100.0	100.0
	2020	100.0	100.0	100.0	100.0	100.0	100.0	100.0	100.0	100.0	100.0	100.0	100.0

مخصص التعويضات تحت التسوية لفروع التأمين

إجمالي الفروع

جدول (8/6)

بالآلاف جنيه

صافي العمليات		إعادة تأمين صادر خارجي		إعادة تأمين صادر محلي		جملة الاكتتابات		إعادة تأمين وارد خارجي		إعادة تأمين وارد محلي		الاكتتاب المباشر		الشركات
2021/2020	2020/2019	2021/2020	2020/2019	2021/2020	2020/2019	2021/2020	2020/2019	2021/2020	2020/2019	2021/2020	2020/2019	2021/2020	2020/2019	
6024563	6710616	2335887	2782449	10027	12223	8370477	9505289	2252301	2399284	121040	126833	5997137	6979171	مصر للتأمين
6024563	6710616	2335887	2782449	10027	12223	8370477	9505289	2252301	2399284	121040	126833	5997137	6979171	اجمالي القطاع العام
188775	175506	271680	328632	23718	37499	484173	541637			204	2400	483969	539237	قناة السويس للتأمين
83520	82366	180373	182033	1180	3300	265074	267699	1103	1080	4129	6531	259841	260088	المهندس للتأمين
84607	102777	72310	50999	8034	30109	164952	183886				110	164952	183776	الدلتا للتأمين
28966	45032	59069	91015	13095	11371	101130	147417			5162	4547	95968	142870	AIG للتأمين
165325	150160	366891	305609	956	954	533172	456724			551	548	532621	456176	جي اي جي للتأمين
2341	4983					2341	4983					2341	4983	المصرية لضمان الصادرات
109222	88119	83204	48077			192426	136196					192426	136196	الجمعية المصرية للتأمين التعاوني
5515	4301	74867	83974	277	4	80660	88279	7319	7095	1948	1070	71393	80114	تشيب للتأمين
227492	189847	84780	59992	2752	17202	315024	267042					315024	267042	رويال للتأمين
281094	247111	61888	53420	62411	17990	405393	318522			21487	20927	383906	297595	البيانز للتأمين - مصر
108966	76722	82955	29185	15773	2799	207693	108706			331	400	207363	108306	بيت التأمين المصري السعودي
108321	79435	110720	75107	5616	3963	224657	158505					224657	158505	بوبا ايجيبت
673740	730942	340734	484711	37859	53857	1052333	1269510					1052333	1269510	المصرية للتأمين التكافلي ممتلكات
153851	133297	34539	23931	1125	856	189515	158083			428	472	189087	157612	وثاق للتأمين التكافلي
30484	31177	13949	9909			44433	41086					44433	41086	أروب لتأمينات الممتلكات
65490	61638	117319	211202	22100	2340	204909	275181			4745	3676	200164	271505	اسكان للتأمين
76648	75437	50739	49774	2576	1923	129963	127134			294	242	129670	126892	طوكيو مارين جينرال - تكافل
144700	122210	228671	179117	14169	1926	387540	303253					387540	303253	أورينت للتأمين التكافلي - ممتلكات
212524	251033	98322	88516		9055	310846	348604			7409	9237	303437	339367	أكسا للتأمين
														المتحدة للتأمين
														ميد جلف للتأمين
13472	13599	52752	26167	5413	3418	71637	43184					71637	43184	مصر للتأمين التكافلي
29556	16224	6314	2107		10860	35871	29191					35871	29191	ثروة للتأمين
1279		135				1414				15		1399		وطنية للتأمين
5802		3528		20		9349						9349		مدى للتأمين
2801692	2681918	2395738	2383478	217075	209428	5414505	5274824	8422	8175	46703	50160	5359380	5216488	القطاع الخاص
8826256	9392534	4731625	5165927	227102	221651	13784982	14780112	2260723	2407459	167743	176994	11356516	12195659	السوق

فرع الحريق

جدول (1/8/6)

بالآلاف جنيه

الشركات	الإكتتاب المباشر		إعادة تأمين وارد محلي		إعادة تأمين وارد خارجي		جملة الإكتتابات		إعادة تأمين صادر محلي		إعادة تأمين صادر خارجي		صافي العمليات
	2021/2020	2020/2019	2021/2020	2020/2019	2021/2020	2020/2019	2021/2020	2020/2019	2021/2020	2020/2019	2021/2020	2020/2019	
مصر للتأمين	994732	1134484	9958	11852	636826	705767	1641516	1852103					1121420
اجمالي القطاع العام	994732	1134484	9958	11852	636826	705767	1641516	1852103					1121420
قناة السويس للتأمين	20011	18046	50	50			20060	18096					9449
المهندس للتأمين	64561	60705			767	757	65329	61462					5616
الدلتا للتأمين	24703	54918		5			24703	54923					3374
AIG للتأمين	44080	30872	5162	3570			49242	34442					3120
جي اي جي للتأمين	168145	137686	229	216			168374	137902					31209
المصرية لضمان الصادرات													
الجمعية المصرية للتأمين التعاوني	40879	15870					40879	15870					16071
تشب للتأمين	16535	17783	1274	338	85		17894	18122					2785
رويال للتأمين	4391	7721					4391	7721					1795
اليانز للتأمين - مصر	39478	21741	693	704			40171	22445					17291
بيت التأمين المصري السعودي	35339	11040	87	92			35426	11131					5927
بوبا ايجيبت													
المصرية للتأمين التكافلي ممتلكات	105066	228723					105066	228723					16638
وثاق للتأمين التكافلي	6757	3999					6757	3999					778
أروب لتأمينات الممتلكات	3790	615					3790	615					734
اسكان للتأمين	71231	147243	145	121			71376	147365					3903
طوكيو مارين جينرال - تكافل	1000	995	99	168			1099	1163					236
أورينت للتأمين التكافلي - ممتلكات	128497	110035					128497	110035					4525
أكسا للتأمين	40396	43074	2374	4484			42770	47559					6637
المتحدة للتأمين													
ميد جلف للتأمين													
مصر للتأمين التكافلي	13198	2110					13198	2110					881
ثروة للتأمين	368	12371					368	12371					133
وطنية للتأمين							15						
مدى للتأمين	31						31						31
القطاع الخاص	828455	925547	10127	9749	853	757	839435	936053					131133
السوق	1823187	2060031	20086	21601	637678	706524	2480951	2788156					1252554

فرع البحري

جدول (2/8/6)

بالآلاف جنيهه

الشركات	الاكتتاب المباشر		إعادة تأمين وارد محلي		إعادة تأمين وارد خارجي		جملة الاكتتابات		إعادة تأمين صادر محلي		إعادة تأمين صادر خارجي		صافي العمليات	
	2021/2020	2020/2019	2021/2020	2020/2019	2021/2020	2020/2019	2021/2020	2020/2019	2021/2020	2020/2019	2021/2020	2020/2019	2021/2020	2020/2019
مصر للتأمين	201965	287310	6251	6368	73981	79876	282197	373555	8352	10099	118778	197342	166113	155067
اجمالي القطاع العام	201965	287310	6251	6368	73981	79876	282197	373555	8352	10099	118778	197342	166113	155067
قناة السويس للتأمين	6015	3308					6015	3308	14	136	2514	709	2464	3488
المهندس للتأمين	2634	3405			169	165	2803	3569	141	285	1572	2177	1107	1090
الدلتا للتأمين	5080	1979					5080	1979	290	7	2614	1054	917	2176
AIG للتأمين	7441	39142					7441	39142	2508		6708	28052	8581	733
جي اي جي للتأمين	9233	9027					9233	9027	1	1	7114	7089	1936	2118
المصرية لضمان الصادرات														
الجمعية المصرية للتأمين التعاوني	4	4			4	4							4	4
تشب للتأمين	1547	649			1547	649					1513	634	16	34
رويال للتأمين	1924	4839			1924	4839			1784		1557	2502	553	59
الناز للتأمين - مصر	21201	17085	667	678	21868	17763	21868	17763	7		223	1401	17533	20467
بيت التأمين المصري السعودي	2101	1984			2101	1984			285		1206	1256	443	511
بوبا ايجيبت														
المصرية للتأمين التكافلي ممتلكات	3605	4818			3605	4818			400		2643	3599	820	668
وثاق للتأمين التكافلي	2312	366			2312	366					1706	220	146	606
أروب لتأمينات الممتلكات	20				20									20
اسكان للتأمين	104	31			104	31							31	104
طوكيو مارين جينرال - تكافل	46648	40285			46648	40285			818		41809	36794	2673	3247
أورينت للتأمين التكافلي - ممتلكات	8003	6825			8003	6825			6		7320	5044	1780	677
أكسا للتأمين	17228	12823	73		17301	12823					12523	9594	3229	4778
المتحدة للتأمين														
ميد جلف للتأمين														
مصر للتأمين التكافلي	727	827			727	827			116	116	465	465	246	145
ثروة للتأمين	357				357						316			41
وطنية للتأمين	51				51						40			11
مدى للتأمين	196				196				20		168			8
القطاع الخاص	136432	147397	740	678	169	165	137341	148240	6347	4568	91789	99412	42480	40983
السوق	338397	434707	6991	7046	74150	80041	419537	521794	16447	12920	210567	296755	208593	196050

فرع الداخلى

جدول (3/8/6)

بالآلاف جنيهه

صافى العمليات		إعادة تأمين صادر خارجى		إعادة تأمين صادر محلى		جملة الاكتتابات		إعادة تأمين وارد خارجى		إعادة تأمين وارد محلى		الاكتتاب المباشر		الشركات
2021/2020	2020/2019	2021/2020	2020/2019	2021/2020	2020/2019	2021/2020	2020/2019	2021/2020	2020/2019	2021/2020	2020/2019	2021/2020	2020/2019	
16254	22303					16254	22303			132	132	16123	22171	مصر للتأمين
16254	22303					16254	22303			132	132	16123	22171	اجمالى القطاع العام
671	246					671	246					671	246	قناة السويس للتأمين
970	633	783	468			1753	1101					1753	1101	المهندس للتأمين
477	627	435	479	48	25	960	1131					960	1131	الدلتا للتأمين
17	35		19			17	54					17	54	AIG للتأمين
2022	1894	2763	2008			4784	3902					4784	3902	جي آي جي للتأمين المصرية لضممان الصادرات
1551	1307	584	862			2135	2169					2135	2169	الجمعية المصرية للتأمين التعاونى
33	9	180	3			213	13					213	13	تشب للتأمين
56	82	499	56	99	40	654	178					654	178	رويال للتأمين
11655	9992					11655	9992	1	1			11655	9992	الليانز للتأمين - مصر
20	33	34	59	14	18	68	110					68	110	بيت التأمين المصرى السعودى بوبا ايجيبت
380	507	1127	1784	125	198	1631	2489					1631	2489	المصرية للتأمين التكافلى ممتلكات
418	496	4288	3906			4706	4402					4706	4402	وثاق للتأمين التكافلى
103	584	51	361			154	945					154	945	أروب لتأمينات الممتلكات
323	597					323	597					323	597	اسكان للتأمين
487	363	764	667	67	59	1319	1088					1319	1088	طوكيو مارين جينرال - تكافل
2135	2067	3012	2433			5147	4501					5147	4501	أورينت للتأمين التكافلى - ممتلكات
1210	424	694	224			1904	648					1904	648	أكسا للتأمين المتحدة للتأمين ميد جلف للتأمين
276	31	963	108	241	27	1480	167					1480	167	مصر للتأمين التكافلى
74	49	375	295			449	344					449	344	ثروة للتأمين
7						7						7		وطنية للتأمين
2						2						2		مدى للتأمين
22888	19976	16551	13733	594	367	40033	34077	1	1			40033	34076	القطاع الخاص
39142	42280	16551	13733	594	367	56288	56380	132	133			56156	56248	السوق

فرع السفن

جدول (4/8/6)

بالآلاف جنيه

الشركات	الإكتتاب المباشر		إعادة تأمين وارد محلي		إعادة تأمين وارد خارجي		جملة الإكتتابات		إعادة تأمين صادر محلي		إعادة تأمين صادر خارجي		صافي العمليات	
	2021/2020	2020/2019	2021/2020	2020/2019	2021/2020	2020/2019	2021/2020	2020/2019	2021/2020	2020/2019	2021/2020	2020/2019	2021/2020	2020/2019
مصر للتأمين	144037	114494	12904	13204	48135	42339	205076	170037	575	1107	58491	19593	146009	149338
اجمالي القطاع العام	144037	114494	12904	13204	48135	42339	205076	170037	575	1107	58491	19593	146009	149338
قناة السويس للتأمين	62883	58765		75			62883	58840	4953	7269	51035	46114	6895	5457
المهندس للتأمين	1591	16449	40	40			1631	16489	466	130	789	15635	376	723
الدلتا للتأمين	12485	5009					12485	5009	1206	2137	10856	2677	422	194
AIG للتأمين	21	21					21	21	6	6	12	12	2	2
جي اي جي للتأمين	6931	3049					6931	3049	30	23	5644	2182	1257	844
المصرية لضمان الصادرات														
الجمعية المصرية للتأمين التعاوني														
تشب للتأمين														
رويال للتأمين														
اليانز للتأمين - مصر	3756	3873	3756	3873			3756	3873					3756	3873
بيت التأمين المصري السعودي	7	86	7	86			7	86			41	34	7	11
بوبا ايجيبت														
المصرية للتأمين التكافلي ممتلكات	1431	1573					1431	1573	96	103	865	929	470	541
وثاق للتأمين التكافلي														
أروب لتأمينات الممتلكات														
اسكان للتأمين	158	16422					158	16422				13050	158	3372
طوكيو مارين جينرال - تكافل														
أورينت للتأمين التكافلي - ممتلكات	5133	2005					5133	2005			4062	1220	1071	784
أكسا للتأمين														
المتحدة للتأمين														
ميد جلف للتأمين														
مصر للتأمين التكافلي	128	3459					128	3459	68	128	98	2238	30	1153
ثروة للتأمين	8						8						8	
وطنية للتأمين														
مدى للتأمين	7						7						7	
القطاع الخاص	90777	106751	3803	4074			94580	110825	6759	9771	73362	84099	14459	16955
السوق	234814	221246	16706	17278	48135	42339	299655	280862	7334	10878	131853	103692	160468	166292

فرع الطيران

جدول (5/8/6)

بالآلاف جنيهه

صافي العمليات		إعادة تأمين صادر خارجي		إعادة تأمين صادر محلي		جملة الاكتتابات		إعادة تأمين وارد خارجي		إعادة تأمين وارد محلي		الاكتتاب المباشر		الشركات
2021/2020	2020/2019	2021/2020	2020/2019	2021/2020	2020/2019	2021/2020	2020/2019	2021/2020	2020/2019	2021/2020	2020/2019	2021/2020	2020/2019	
330403	348034	635092	610876	134	134	965629	959044	229725	239471			735904	719573	مصر للتأمين
330403	348034	635092	610876	134	134	965629	959044	229725	239471			735904	719573	اجمالي القطاع العام
														قناة السويس للتأمين
														المهندس للتأمين
														الدلتا للتأمين
														AIG للتأمين
235	332	11727	10545			11962	10876					11962	10876	جي اي جي للتأمين
														المصرية لضممان الصادرات
														الجمعية المصرية للتأمين التعاوني
														تشبب للتأمين
														رويال للتأمين
														اليانز للتأمين - مصر
														بيت التأمين المصري السعودي
														بوبا ايجيبت
														المصرية للتأمين التكافلي ممتلكات
														وثاق للتأمين التكافلي
														أروب لتأمينات الممتلكات
10	12	2509	6172			2518	6185					2518	6185	اسكان للتأمين
														طوكيو مارين جينرال - تكافل
														أورينت للتأمين التكافلي - ممتلكات
														أكسا للتأمين
														المتحدة للتأمين
														ميد جلف للتأمين
														مصر للتأمين التكافلي
														ثروة للتأمين
														وطنية للتأمين
														مدى للتأمين
245	344	14236	16717			14480	17061					14480	17061	القطاع الخاص
330648	348378	649328	627592	134	134	980109	976104	229725	239471			750385	736633	السوق

فرع التكميلي

جدول (6/8/6)

بالآلاف جنيهه

صافي العمليات		إعادة تأمين صادر خارجي		إعادة تأمين صادر محلي		جملة الاكتتابات		إعادة تأمين وارد خارجي		إعادة تأمين وارد محلي		الاكتتاب المباشر		الشركات
2021/2020	2020/2019	2021/2020	2020/2019	2021/2020	2020/2019	2021/2020	2020/2019	2021/2020	2020/2019	2021/2020	2020/2019	2021/2020	2020/2019	
326851	361689		310			326851	361999	67008	67600	1293	1292	258550	293107	مصر للتأمين
326851	361689		310			326851	361999	67008	67600	1293	1292	258550	293107	اجمالي القطاع العام
61333	57862	31702	26468			93036	84330					93036	84330	قناة السويس للتأمين
21720	20722	18312	18640	2	4	40034	39366					40034	39366	المهندس للتأمين
50219	49762	3023	890	336		53578	50652					53578	50652	الدلتا للتأمين
5009	6100					5009	6100					5009	6100	AIG للتأمين
56092	54577				2	56092	54579					56092	54579	جي اي جي للتأمين
														المصرية لضمان الصادرات
3686	3839					3686	3839					3686	3839	الجمعية المصرية للتأمين التعاوني
														تشيب للتأمين
52683	34082					52683	34082					52683	34082	رويال للتأمين
79969	63759	319	1816	56	492	80344	66067					80344	66067	اليانز للتأمين - مصر
47576	29851	1049	373			48625	30224					48625	30224	بيت التأمين المصري السعودي
														بوبا ايجيبت
60685	61462	1871		208		62764	61462					62764	61462	المصرية للتأمين التكافلي ممتلكات
77096	63043					77096	63043					77096	63043	وثاق للتأمين التكافلي
7248	5028					7248	5028					7248	5028	أروب لتأمينات الممتلكات
6579	8557	9387	15794			15966	24350					15966	24350	اسكان للتأمين
15663	11302	192	531	135	371	15990	12203					15990	12203	طوكيو مارين جينرال - تكافل
55187	39732	4861	7654			60048	47386					60048	47386	أورينت للتأمين التكافلي - ممتلكات
60211	39456	1681	583			61892	40039					61892	40039	أكسا للتأمين
														المتحدة للتأمين
														ميد جلف للتأمين
6394	7068	11242	14853	2015	2219	19651	24141					19651	24141	مصر للتأمين التكافلي
27299	15346					27299	15346					27299	15346	ثروة للتأمين
847						847						847		وطنية للتأمين
2344						2344						2344		مدى للتأمين
697839	571547	83640	87603	2751	3088	784230	662238					784230	662238	القطاع الخاص
1024690	933236	83640	87913	2751	3088	1111081	1024237	67008	67600	1293	1292	1042780	955345	السوق

فرع الاجبارى

جدول (7/8/6)

بالآلاف جنيه

صافي العمليات		إعادة تأمين صادر خارجى		إعادة تأمين صادر محلى		جملة الاكتتابات		إعادة تأمين وارد خارجى		إعادة تأمين وارد محلى		الاكتتاب المباشر		الشركات
2021/2020	2020/2019	2021/2020	2020/2019	2021/2020	2020/2019	2021/2020	2020/2019	2021/2020	2020/2019	2021/2020	2020/2019	2021/2020	2020/2019	
1677974	1731808	9363	9109			1687337	1740918			1400	1400	1685937	1739518	مصر للتأمين
1677974	1731808	9363	9109			1687337	1740918			1400	1400	1685937	1739518	اجمالى القطاع العام
28140	24006			110	407	28249	24414					28249	24414	قناة السويس للتأمين
12472	17379	5694	6532	47	82	18213	23993					18213	23993	المهندس للتأمين
4234	7082					4234	7082					4234	7082	الدلتا للتأمين
361	398	204	229	110	122	676	749					676	749	AIG للتأمين
11060	13639	12697	12989			23757	26628					23757	26628	جي اي جي للتأمين
														المصرية لضمان الصادرات
														الجمعية المصرية للتأمين التعاونى
														تشيب للتأمين
137839	122123					137839	122123					137839	122123	رويال للتأمين
18000	17389					18000	17389					18000	17389	البيانز للتأمين - مصر
25876	26114	10747	12324			36623	38438					36623	38438	بيت التامين المصرى السعودى
														بوا ايجيبت
30647	28875					30647	28875					30647	28875	المصرية للتأمين التكافلى ممتلكات
47972	47749					47972	47749					47972	47749	وثاق للتأمين التكافلى
14523	19788					14523	19788					14523	19788	أروب لتأمينات الممتلكات
22155	19474	23617	16781			45772	36255					45772	36255	اسكان للتأمين
51129	53610		65		39	51129	53713					51129	53713	طوكيو مارين جينرال - تكافل
54888	56982	1236	1899			56124	58881					56124	58881	أورينت للتأمين التكافلى - ممتلكات
1740	54					1740	54					1740	54	أكسا للتأمين
														المتحدة للتأمين
														ميد جلف للتأمين
1096	656	2050	1461	417	213	3563	2331					3563	2331	مصر للتأمين التكافلى
775	366					775	366					775	366	ثروة للتأمين
76						76						76		وطنية للتأمين
74						74						74		مدى للتأمين
463056	455684	56245	52279	684	863	519985	508826					519985	508826	القطاع الخاص
2141030	2187492	65607	61389	684	863	2207321	2249743			1400	1400	2205922	2248344	السوق

فرع الهندسى

جدول (8/8/6)

بالآلاف جنيهه

صافى العمليات		إعادة تأمين صادر خارجى		إعادة تأمين صادر محلى		جملة الاكتتابات		إعادة تأمين وارد خارجى		إعادة تأمين وارد محلى		الاكتتاب المباشر		الشركات
2021/2020	2020/2019	2021/2020	2020/2019	2021/2020	2020/2019	2021/2020	2020/2019	2021/2020	2020/2019	2021/2020	2020/2019	2021/2020	2020/2019	
562358	590119	462910	558089			1025268	1148207	420363	271841	40184	36121	564721	840246	مصر للتأمين
562358	590119	462910	558089			1025268	1148207	420363	271841	40184	36121	564721	840246	اجمالى القطاع العام
22919	24135	163504	230966	13215	25805	199637	280906			6	2127	199632	278779	قناة السويس للتأمين
6597	5759	31146	28600	420	681	38163	35040	65	59	3407	5806	34691	29175	المهندس للتأمين
2128	7628	15593	8833	1733	3533	19453	19993				105	19453	19888	الدلتا للتأمين
6071	2191	13037	5811			19108	8002				119	19108	7883	AIG للتأمين
26936	23204	63250	60824	805	690	90991	84717			107	98	90884	84619	جي اي جي للتأمين
														المصرية لضمان الصادرات
														الجمعية المصرية للتأمين التعاونى
1446	1531	47043	54804			48489	56334	7234	7095	668	726	40587	48514	تشيب للتأمين
4432	4573	19536	26963	2020	6057	25988	37593					25988	37593	رويال للتأمين
17327	11640	11874	4442	21967	4442	51168	20524			7770	7051	43398	13473	اليانز للتأمين - مصر
831	886	2438	3083	644	563	3913	4532			53	52	3860	4480	بيت التأمين المصرى السعودى
														بوبا ايجيبت
1689	1102	11010	7311	1223	812	13922	9226					13922	9226	المصرية للتأمين التكافلى ممتلكات
1078	1089	4519	4701	466	473	6063	6263			345	388	5718	5875	وثاق للتأمين التكافلى
25	384	96	1269			121	1653					121	1653	أروب لتأمينات الممتلكات
7744	2268	10561	2684		2340	18305	7293			4435	3390	13870	3903	اسكان للتأمين
133	210	857	734	204	185	1194	1130			195	74	998	1056	طوكيو مارين جينرال - تكافل
922	1281	25821	26153	1521	60	28264	27493					28264	27493	أورينت للتأمين التكافلى - ممتلكات
2497	2122	14843	15707		71	17340	17900			4870	4740	12470	13160	أكسا للتأمين
														المتحدة للتأمين
														ميد جلف للتأمين
252	45	2626	1180	611	177	3489	1402					3489	1402	مصر للتأمين التكافلى
303		2249				2553						2553		ثروة للتأمين
														وطنية للتأمين
133		454				587						587		مدى للتأمين
103464	90048	440457	484064	44829	45890	588749	620002	7299	7154	21855	24676	559595	588171	القطاع الخاص
665821	680167	903367	1042152	44829	45890	1614017	1768209	427662	278995	62038	60797	1124317	1428417	السوق

فرع البترول

جدول (9/8/6)

بالآلاف جنيه

صافي العمليات		إعادة تأمين صادر خارجي		إعادة تأمين صادر محلي		جملة الاكتتابات		إعادة تأمين وارد خارجي		إعادة تأمين وارد محلي		الاكتتاب المباشر		الشركات
2021/2020	2020/2019	2021/2020	2020/2019	2021/2020	2020/2019	2021/2020	2020/2019	2021/2020	2020/2019	2021/2020	2020/2019	2021/2020	2020/2019	
999672	1280032	517058	984619			1516730	2264651	697107	925102			819623	1339549	مصر للتأمين
999672	1280032	517058	984619			1516730	2264651	697107	925102			819623	1339549	اجمالي القطاع العام
	5						5						5	قناة السويس للتأمين المهندس للتأمين الدلتا للتأمين AIG للتأمين
500	47	49526	4650			50026	4697					50026	4697	جي اي جي للتأمين المصرية لضمان الصادرات الجمعية المصرية للتأمين التعاوني تشب للتأمين رويال للتأمين اليانز للتأمين - مصر بيت التأمين المصري السعودي بوبا ايجيبت
700	1763	11973	29929	1330	3325	14003	35018					14003	35018	المصرية للتأمين التكافلي ممتلكات وثاق للتأمين التكافلي أروب لتأمينات الممتلكات اسكان للتأمين طوكيو مارين جينرال - تكافل أورينت للتأمين التكافلي - ممتلكات أكسا للتأمين المتحدة للتأمين ميد جلف للتأمين مصر للتأمين التكافلي ثروة للتأمين وطنية للتأمين مدى للتأمين
1201	1815	61499	34579	1330	3325	64030	39719					64030	39719	القطاع الخاص
1000872	1281847	578557	1019198	1330	3325	1580760	2304370	697107	925102			883652	1379269	السوق

فرع الحوادث

جدول (10/8/6)

بالآلاف جنيه

الشركات	الاكتتاب المباشر		إعادة تأمين وارد محلي		إعادة تأمين وارد خارجي		جملة الاكتتابات		إعادة تأمين صادر محلي		إعادة تأمين صادر خارجي		صافي العمليات	
	2021/2020	2020/2019	2021/2020	2020/2019	2021/2020	2020/2019	2021/2020	2020/2019	2021/2020	2020/2019	2021/2020	2020/2019	2021/2020	2020/2019
مصر للتأمين	487955	423252	55962	48361	59656	74175	538870	610491	883	966	18699	14098	519287	595427
اجمالي القطاع العام	487955	423252	55962	48361	59656	74175	538870	610491	883	966	18699	14098	519287	595427
قناة السويس للتأمين	66328	65278	149	149									49922	49974
المهندس للتأمين	73168	68406	685	683	100	102	73952	69190	133	70	44100	45001	24957	28881
الدلتا للتأمين	38515	24634					38515	24634	5210	2288	6494	20593	12930	15634
AIG للتأمين	19616	58050	858				19616	58908	24	23	34168	5940	24716	13653
جي اي جي للتأمين	98223	111252	234	215			98439	111487	117	49	83177	72768	28193	25622
المصرية لضمان الصادرات	2341	4983					2341	4983					4983	2341
الجمعية المصرية للتأمين التعاوني	136584	105165					136584	105165			41356	57811	63810	78772
تشب للتأمين	12511	13155	6	6			12517	13161	2	275	11968	11025	1191	1217
رويال للتأمين	18028	17351					18028	17351	221	11	88	298	17043	17718
الناظر للتأمين - مصر	99441	101009	8620	8601			109629	108042	6654	14280	14921	5536	88054	88226
بيت التأمين المصري السعودي	61774	12113	170	184			61958	12283	166	7452	1789	39012	10328	15494
بوبا ايجيبت														
المصرية للتأمين التكاملي ممتلكات	801373	892119					892119	801373	28040	24841	252362	223567	611717	552966
وثاق للتأمين التكاملي	9755	7139	83	83			9838	7222	160	378	1603	3193	5459	6266
أروب لتأمينات الممتلكات	528	466					528	466			339	367	126	161
اسكان للتأمين	49907	36126	165	165			50072	36290			16919	25843	19371	24230
طوكيو مارين جينرال - تكافل	4129	3286					4129	3286	173	369	159	543	2954	3217
أورينت للتأمين التكاملي - ممتلكات	16377	15356					16377	15356			10380	11632	4976	4745
أكسا للتأمين	28648	40598	13	92			40611	28740			22092	15185	18519	13555
المتحدة للتأمين														
ميد جلف للتأمين														
مصر للتأمين التكاملي	29401	8748					29401	8748	317	331	4325	24672	4106	4397
ثروة للتأمين	4062	764					4062	764			364	3138	401	924
وطنية للتأمين	160						160					8		152
مدى للتأمين	7						7							7
القطاع الخاص	1570875	1586000	10982	10178	100	102	1597082	1581155	44795	55459	558530	577542	993757	948153
السوق	2058831	2009252	66944	58539	59755	74277	2135952	2191646	45678	56425	577230	591640	1513044	1543581

فرع الطبى

جدول (11/8/6)

بالآلاف جنيهه

صافى العمليات		إعادة تأمين صادر خارجى		إعادة تأمين صادر محلى		جملة الاكتتابات		إعادة تأمين وارد خارجى		إعادة تأمين وارد محلى		الاكتتاب المباشر		الشركات
2021/2020	2020/2019	2021/2020	2020/2019	2021/2020	2020/2019	2021/2020	2020/2019	2021/2020	2020/2019	2021/2020	2020/2019	2021/2020	2020/2019	
93128	73349	1	254			93129	73602	4982	7633	558	503	87589	65466	مصر للتأمين
93128	73349	1	254			93129	73602	4982	7633	558	503	87589	65466	اجمالى القطاع العام
5907	4839	1238	1226			7145	6065					7145	6065	قناة السويس للتأمين
5799	4338	17396	13150			23195	17489					23195	17489	المهندس للتأمين
5944	18471	1	13			5944	18484					5944	18484	الدلتا للتأمين
														AIG للتأمين
8274	4329	4310	5533			12583	9861					12583	9861	جي اى جي للتأمين
														المصرية لضممان الصادرات
9138	9148					9138	9148					9138	9148	الجمعية المصرية للتأمين التعاونى
														تشب للتأمين
12912	9255	60383	25337	222	8562	73517	43154					73517	43154	رويال للتأمين
24403	16620	26779	29087	19208	5133	70389	50840					70389	50840	اليانز للتأمين - مصر
12723	6652	6124	3175	125	90	18973	9916					18973	9916	بيت التأمين المصرى السعودى
108321	79435	110720	75107	5616	3963	224657	158505					224657	158505	بوبا ايجيبت
8897	5208	8094		899		17889	5208					17889	5208	المصرية للتأمين التكافلى ممتلكات
19635	15019	15135	10019			34770	25039					34770	25039	وثاق للتأمين التكافلى
7669	5213	10380	7379			18049	12592					18049	12592	أروب لتأمينات الممتلكات
285	376	29	17			314	394					314	394	اسكان للتأمين
2537	4280	5920	9986			8457	14266					8457	14266	طوكيو مارين جينرال - تكافل
20550	10180	59397	20591			79947	30771					79947	30771	أورينت للتأمين التكافلى - ممتلكات
121896	182504	17263	6465			139159	188969					139159	188969	أكسا للتأمين
														المتحدة للتأمين
														ميد جلف للتأمين
														مصر للتأمين التكافلى
														ثروة للتأمين
186		72				258						258		وطنية للتأمين
3197		2906				6103						6103		مدى للتأمين
378272	375868	346145	207086	26071	17747	750488	600701					750488	600701	القطاع الخاص
471400	449217	346145	207339	26071	17747	843616	674303	4982	7633	558	503	838077	666167	السوق

المعدلات الخاصة بشركات التأمين خلال السنوات الخمس الاخيرة

جدول (1/9/6)

2021/2020	2020/2019	2019/2018	2018/2017	2017/2016	البيان
%	%	%	%	%	
54.8	50.0	63.9	61.0	63.4	معدل الاحتفاظ
19.3	16.0	14.7	15.4	16.9	معدل عمولات اعادة التأمين الصادر
8.6	8.8	8.6	9.9	9.2	معدل المصروفات العمومية والادارية
17.3	17.1	18.9	19.2	20.1	معدل العمولات وتكاليف الانتاج
44.6	53.4	61.5	61.2	41.6	معدل الخسائر
53.7	50.9	54.3	53.1	50.2	معدل الاحتفاظ
21.6	23.0	28.8	26.5	21.8	معدل عمولات اعادة التأمين الصادر
17.0	17.6	15.8	13.8	13.6	معدل المصروفات العمومية والادارية
21.6	26.2	25.5	23.8	22.2	معدل العمولات وتكاليف الانتاج
46.5	41.9	41.9	51.0	50.8	معدل الخسائر
45.8	43.8	42.4	46.3	59.0	معدل الاحتفاظ
28.7	27.4	30.4	29.6	24.5	معدل عمولات اعادة التأمين الصادر
13.1	13.2	12.0	10.8	13.0	معدل المصروفات العمومية والادارية
27.1	26.4	26.6	28.3	29.7	معدل العمولات وتكاليف الانتاج
37.2	38.4	41.6	40.6	45.4	معدل الخسائر

المعدلات الخاصة بشركات التأمين خلال السنوات الخمس الاخيرة

جدول (2/9/6)

البيان	2020/2019	2019/2018	2018/2017	2017/2016	2016/2015
	%	%	%	%	%
معدل الاحتفاظ	69.7	67.9	69.5	69.1	64.4
معدل عمولات اعادة التأمين الصادر	28.2	28.2	29.7	32.5	31.6
معدل المصروفات العمومية والادارية	8.7	9.6	11.9	14.3	15.4
معدل العمولات وتكاليف الانتاج	24.2	25.1	26.5	25.0	24.6
معدل الخسائر	55.6	49.9	47.9	50.2	49.2
معدل الاحتفاظ	25.3	34.6	33.5	26.3	42.7
معدل عمولات اعادة التأمين الصادر	22.9	21.9	27.3	29.3	35.6
معدل المصروفات العمومية والادارية	16.2	19.4	31.4	32.1	23.4
معدل العمولات وتكاليف الانتاج	14.3	18.5	10.9	20.0	21.2
معدل الخسائر	0.2	21.4	(4.8)	70.4	50.6
معدل الاحتفاظ	44.7	37.2	37.4	38.4	40.9
معدل عمولات اعادة التأمين الصادر	24.4	24.6	27.8	25.4	27.2
معدل المصروفات العمومية والادارية	7.8	7.7	9.1	8.0	8.4
معدل العمولات وتكاليف الانتاج	17.8	17.0	16.9	16.2	16.6
معدل الخسائر	57.1	57.1	59.2	57.6	56.2

الدلتا للتأمين

AIG للتأمين

جي اي جي للتأمين

المعدلات الخاصة بشركات التأمين خلال السنوات الخمس الاخيرة

جدول (3/9/6)

2020/2019	2019/2018	2018/2017	2017/2016	2016/2015	البيان
%	%	%	%	%	
69.7	66.7	50.0	50.0	50.0	معدل الاحتفاظ
34.3	36.6	37.5	33.0	47.0	معدل عمولات اعادة التأمين الصادر
29.4	67.2	125.4	41.5	50.7	معدل المصروفات العمومية والادارية
5.2	8.0	-	-	-	معدل العمولات وتكاليف الانتاج
(6.0)	9.6	(4.0)	(1.3)	174.8	معدل الخسائر
35.0	36.3	42.1	46.2	41.8	معدل الاحتفاظ
37.0	38.8	40.6	39.5	56.3	معدل عمولات اعادة التأمين الصادر
25.3	26.2	20.2	13.9	19.5	معدل المصروفات العمومية والادارية
12.8	12.2	10.9	6.6	5.1	معدل العمولات وتكاليف الانتاج
46.5	3.2	44.9	42.7	17.7	معدل الخسائر
21.8	23.0	17.4	17.0	16.1	معدل الاحتفاظ
21.2	20.9	21.5	17.6	8.7	معدل عمولات اعادة التأمين الصادر
12.6	10.1	11.0	12.8	11.5	معدل المصروفات العمومية والادارية
11.6	12.8	11.6	13.4	4.7	معدل العمولات وتكاليف الانتاج
20.3	(1.1)	6.2	26.3	3.0	معدل الخسائر

المعدلات الخاصة بشركات التأمين خلال السنوات الخمس الاخيرة

جدول (4/9/6)

2020/2019	2019/2018	2018/2017	2017/2016	2016/2015	البيان
%	%	%	%	%	
66.3	63.8	64.7	69.2	69.9	معدل الاحتفاظ
20.8	21.7	25.6	26.4	27.2	معدل عمولات اعادة التأمين الصادر
16.6	19.9	21.6	20.8	18.1	معدل المصروفات العمومية والادارية
25.4	23.2	18.9	18.9	16.8	معدل العمولات وتكاليف الانتاج
44.2	41.9	47.8	54.5	62.3	معدل الخسائر
62.5	62.9	75.9	63.6	59.7	معدل الاحتفاظ
9.9	9.3	13.5	15.5	14.7	معدل عمولات اعادة التأمين الصادر
8.5	8.4	9.6	10.2	12.7	معدل المصروفات العمومية والادارية
20.9	20.3	23.8	19.6	18.6	معدل العمولات وتكاليف الانتاج
48.6	49.7	50.8	44.6	46.9	معدل الخسائر
76.6	75.3	79.2	77.4	73.5	معدل الاحتفاظ
32.9	31.6	32.2	30.5	24.2	معدل عمولات اعادة التأمين الصادر
7.3	5.5	5.8	6.5	8.5	معدل المصروفات العمومية والادارية
27.8	26.4	30.5	30.5	25.8	معدل العمولات وتكاليف الانتاج
56.3	51.9	47.1	44.4	62.5	معدل الخسائر

رويال للتأمين

اليانز للتأمين - مصر

بيت التأمين المصرى السعودى

المعدلات الخاصة بشركات التأمين خلال السنوات الخمس الاخيرة

جدول (5/9/6)

2020/2019	2019/2018	2018/2017	2017/2016	2016/2015	البيان
%	%	%	%	%	
49.8	49.8	50.3	46.1	37.3	معدل الاحتفاظ
27.9	24.5	25.1	28.9	28.7	معدل عمولات اعادة التأمين الصادر
5.4	5.3	5.8	4.9	5.8	معدل المصروفات العمومية والادارية
27.9	21.2	19.8	26.9	18.8	معدل العمولات وتكاليف الانتاج
49.4	49.7	50.8	49.0	40.9	معدل الخسائر
62.4	71.0	36.6	43.1	39.2	معدل الاحتفاظ
26.6	24.0	30.8	25.8	22.6	معدل عمولات اعادة التأمين الصادر
5.0	5.4	5.6	4.4	6.5	معدل المصروفات العمومية والادارية
16.3	18.3	17.3	16.4	18.7	معدل العمولات وتكاليف الانتاج
65.8	67.9	60.1	66.4	50.3	معدل الخسائر
81.2	77.0	78.9	78.7	74.3	معدل الاحتفاظ
26.4	28.7	32.8	35.5	41.9	معدل عمولات اعادة التأمين الصادر
6.5	6.1	9.3	10.7	12.1	معدل المصروفات العمومية والادارية
23.8	24.8	24.2	23.3	21.6	معدل العمولات وتكاليف الانتاج
66.7	61.9	55.0	51.7	45.2	معدل الخسائر

المعدلات الخاصة بشركات التأمين خلال السنوات الخمس الاخيرة

جدول (6/9/6)

2020/2019	2019/2018	2018/2017	2017/2016	2016/2015	البيان
%	%	%	%	%	
74.0	73.0	71.1	73.2	72.3	معدل الاحتفاظ
6.5	5.7	6.5	7.6	10.9	معدل عمولات اعادة التأمين الصادر
16.3	14.4	17.2	18.8	15.1	معدل المصروفات العمومية والادارية
21.0	25.9	23.6	21.8	20.5	معدل العمولات وتكاليف الانتاج
48.8	40.7	47.6	41.1	49.3	معدل الخسائر
36.9	36.1	36.1	39.0	42.7	معدل الاحتفاظ
27.7	32.2	30.6	28.2	30.5	معدل عمولات اعادة التأمين الصادر
10.6	11.5	8.4	7.9	10.7	معدل المصروفات العمومية والادارية
22.0	27.7	27.0	25.5	24.8	معدل العمولات وتكاليف الانتاج
54.3	56.9	59.1	53.1	42.9	معدل الخسائر
46.8	44.1	49.7	50.6	66.1	معدل الاحتفاظ
18.5	20.2	22.7	21.0	23.3	معدل عمولات اعادة التأمين الصادر
-	-	-	-	-	معدل المصروفات العمومية والادارية
20.2	20.7	24.4	20.1	22.0	معدل العمولات وتكاليف الانتاج
61.7	58.4	65.9	50.8	58.4	معدل الخسائر

المعدلات الخاصة بشركات التأمين خلال السنوات الخمس الاخيرة

جدول (7/9/6)

2020/2019	2019/2018	2018/2017	2017/2016	2016/2015	البيان	
%	%	%	%	%		
38.5	37.9	38.3	35.8	30.9	معدل الاحتفاظ	
18.5	21.6	22.1	21.8	20.4	معدل عمولات اعادة التأمين الصادر	أورينت للتأمين التكافلي - ممتلكات
-	-	-	-	-	معدل المصروفات العمومية والادارية	
17.9	18.5	19.7	17.9	17.3	معدل العمولات وتكاليف الانتاج	
47.3	48.2	49.0	53.3	51.0	معدل الخسائر	
82.8	88.5	87.8	88.4	84.2	معدل الاحتفاظ	
18.5	22.2	24.5	28.1	29.1	معدل عمولات اعادة التأمين الصادر	أكسا للتأمين
2.7	2.4	4.1	9.3	12.8	معدل المصروفات العمومية والادارية	
15.7	14.9	16.2	16.4	14.6	معدل العمولات وتكاليف الانتاج	
97.0	77.1	78.2	76.8	76.4	معدل الخسائر	
-	-	97.4	92.2	91.8	معدل الاحتفاظ	
-	-	(0.1)	4.6	2.1	معدل عمولات اعادة التأمين الصادر	المتحدة للتأمين
-	-	42.2	57.7	34.5	معدل المصروفات العمومية والادارية	
-	-	19.1	22.5	21.3	معدل العمولات وتكاليف الانتاج	
-	-	54.7	89.1	54.3	معدل الخسائر	

المعدلات الخاصة بشركات التأمين خلال السنوات الخمس الاخيرة

جدول (8/9/6)

2020/2019	2019/2018	2018/2017	2017/2016	2016/2015	البيان
%	%	%	%	%	
-	-	100.0	100.0	-	معدل الاحتفاظ
-	-	-	-	-	معدل عمولات اعادة التأمين الصادر
-	-	14.6	6.1	-	معدل المصروفات العمومية والادارية
-	-	8.4	11.7	-	معدل العمولات وتكاليف الانتاج
-	#DIV/0!	81.7	40.3	-	معدل الخسائر
27.2	26.6	31.4	30.5	-	معدل الاحتفاظ
38.8	37.6	30.3	31.0	-	معدل عمولات اعادة التأمين الصادر
17.1	14.3	13.3	17.2	-	معدل المصروفات العمومية والادارية
29.1	29.3	26.7	27.0	-	معدل العمولات وتكاليف الانتاج
37.6	51.7	36.4	-	-	معدل الخسائر
80.9	85.1	93.6	-	-	معدل الاحتفاظ
30.8	31.4	3457.3	-	-	معدل عمولات اعادة التأمين الصادر
12.2	14.8	142.9	-	-	معدل المصروفات العمومية والادارية
27.4	24.2	286.0	-	-	معدل العمولات وتكاليف الانتاج
54.8	54.8	45.9	-	-	معدل الخسائر

المعدلات الخاصة بشركات التأمين خلال السنوات الخمس الاخيرة

جدول (9/9/6)

2020/2019	2019/2018	2018/2017	2017/2016	2016/2015	البيان
80.9	-	-	-	-	معدل الاحتفاظ
30.8	-	-	-	-	معدل عمولات اعادة التأمين الصادر
12.2	-	-	-	-	معدل المصروفات العمومية والادارية
27.4	-	-	-	-	معدل العمولات وتكاليف الانتاج
54.8	-	-	-	-	معدل الخسائر
80.9	-	-	-	-	معدل الاحتفاظ
30.8	-	-	-	-	معدل عمولات اعادة التأمين الصادر
12.2	-	-	-	-	معدل المصروفات العمومية والادارية
27.4	-	-	-	-	معدل العمولات وتكاليف الانتاج
54.8	-	-	-	-	معدل الخسائر

وطنية للتأمين

مدى للتأمين

المعدلات الخاصة بشركات التأمين خلال السنوات الخمس الاخيرة

جدول (10/9/6)

2020/2019	2019/2018	2018/2017	2017/2016	2016/2015	البيان
%	%	%	%	%	
54.8	50.0	63.9	61.0	63.4	معدل الاحتفاظ
19.3	16.0	14.7	15.4	16.9	معدل عمولات اعادة التأمين الصادر
8.6	8.8	8.6	9.9	9.2	معدل المصروفات العمومية والادارية
17.3	17.1	18.9	19.2	20.1	معدل العمولات وتكاليف الانتاج
44.6	53.4	61.5	61.2	41.6	معدل الخسائر
58.3	58.2	56.5	53.8	51.4	معدل الاحتفاظ
23.5	23.7	26.9	26.0	25.6	معدل عمولات اعادة التأمين الصادر
8.6	8.6	9.9	10.2	11.0	معدل المصروفات العمومية والادارية
20.9	20.7	20.7	20.8	19.6	معدل العمولات وتكاليف الانتاج
60.0	54.9	54.6	53.9	51.8	معدل الخسائر
56.9	54.7	59.8	57.3	57.5	معدل الاحتفاظ
21.7	20.0	21.9	21.2	21.8	معدل عمولات اعادة التأمين الصادر
8.6	8.7	9.3	10.0	10.1	معدل المصروفات العمومية والادارية
19.5	19.2	19.9	20.0	19.8	معدل العمولات وتكاليف الانتاج
54.1	54.3	58.0	57.9	45.9	معدل الخسائر

معدلات شركات التأمين لكل فرع تأميني

جدول (1/10/6)

البيان	2021/2020					2020/2019				
	معدل الخسائر %	معدل العمولات وتكاليف %	معدل المصروفات %	معدل عمولات اعادة التأمين %	معدل الاحتفاظ %	معدل الخسائر %	معدل العمولات وتكاليف %	معدل المصروفات %	معدل عمولات اعادة التأمين %	معدل الاحتفاظ %
حريق	10.3	21.8	6.9	19.4	46.3	44.3	19.5	7.1	20.6	30.5
بحري	30.9	20.3	16.0	12.9	73.3	10.7	15.8	13.0	16.0	71.9
داخلي	9.2	19.0	14.0	0.0	100.0	(7.6)	12.6	12.2	0.0	100.0
سفن	41.2	13.4	12.5	15.7	76.0	32.9	11.2	11.8	20.3	69.3
طيران	98.6	8.5	5.4	10.8	18.8	67.1	8.2	5.5	11.0	19.5
تكميلي	57.3	34.2	14.1	0.0	100.0	59.1	31.6	16.7	0.0	100.0
اجباري	26.1	10.0	17.5	0.0	100.0	(6.2)	31.3	15.1	0.0	100.0
هندسي	53.9	10.7	5.7	23.7	13.7	52.4	9.8	5.8	14.1	17.5
بترو	3.2	9.2	4.8	19.5	28.8	86.9	9.5	4.9	14.0	24.5
حوادث	63.2	26.9	9.1	26.9	90.7	50.0	25.1	9.2	12.6	85.7
طبي	96.4	5.7	12.5	0.0	99.1	87.8	7.2	12.5	0.0	96.7
الاجمالي	44.6	17.3	8.6	19.3	54.8	53.4	17.1	8.8	16.0	50.0
حريق	40.2	38.2	16.4	19.3	22.9	31.5	38.6	18.4	19.3	23.1
بحري	31.6	35.4	51.7	40.0	35.1	26.0	36.4	45.7	43.1	44.9
داخلي	8.9	36.6	56.2	16.2	75.4	(0.6)	39.2	60.0	14.2	77.5
سفن	35.3	11.7	18.6	29.0	9.7	41.0	9.3	19.1	26.5	15.2
طيران	0.0	0.0	0.0	0.0	0.0	0.0	0.0	0.0	0.0	0.0
تكميلي	48.4	23.7	17.8	0.7	88.4	48.6	30.1	17.6	0.9	88.4
اجباري	65.6	29.3	23.7	0.0	100.0	41.8	29.0	26.8	0.0	100.0
هندسي	63.9	4.8	13.0	21.4	9.0	55.9	17.7	13.4	25.4	7.4
بترو	-	0.0	0.0	0.0	0.0	-	0.0	0.0	0.0	11.1
حوادث	37.0	40.4	15.6	32.7	88.6	28.0	37.2	17.1	30.4	85.7
طبي	51.5	1.3	22.7	0.0	82.9	45.3	12.9	24.7	0.0	57.7
الاجمالي	46.5	21.6	17.0	21.6	53.7	41.9	26.2	17.6	23.0	50.9
حريق	10.6	33.5	11.6	28.7	32.6	11.8	31.8	12.2	24.6	30.9
بحري	29.3	25.5	20.6	37.9	28.4	(95.8)	27.0	31.2	37.8	27.8
داخلي	30.0	26.3	20.6	38.4	48.6	(8.1)	27.7	19.1	38.4	48.5
سفن	1.9	17.6	42.4	20.3	24.5	14.9	17.4	16.7	19.0	27.4
طيران	0.0	0.0	0.0	0.0	0.0	0.0	0.0	0.0	0.0	0.0
تكميلي	38.8	29.9	10.6	28.8	72.5	44.5	30.2	11.8	28.2	71.2
اجباري	18.9	22.4	17.2	26.3	65.0	39.3	27.4	15.5	26.3	66.1
هندسي	30.6	24.6	11.5	32.7	19.8	39.9	20.9	13.0	31.5	20.1
بترو	-	0.0	0.0	0.0	0.0	-	0.0	0.0	0.0	0.0
حوادث	80.8	25.0	21.9	34.3	48.3	38.2	24.9	15.7	32.3	36.3
طبي	98.1	8.9	9.2	21.3	25.0	129.5	8.2	8.5	22.7	25.0
الاجمالي	37.2	27.1	13.1	28.7	45.8	38.4	26.4	13.2	27.4	43.8

جدول (2/10/6)

2021/2020						2020/2019				البيان
معدل الخسائر	معدل العمولات وتكاليف الإنتاج	معدل المصروفات العمومية والإدارية	معدل عمولات إعادة التأمين الصادر	معدل الاحتفاظ	معدل الخسائر	معدل العمولات وتكاليف الإنتاج	معدل المصروفات العمومية والإدارية	معدل عمولات إعادة التأمين الصادر	معدل الاحتفاظ	
11.6	19.6	8.9	23.9	13.5	35.5	23.5	10.0	23.5	16.6	حريق
52.6	19.7	10.6	38.9	30.4	28.6	23.9	18.6	32.0	29.2	بحري
13.6	24.6	10.2	45.5	51.3	27.7	28.8	17.5	57.1	54.1	داخلي
150.3	11.8	4.3	29.6	13.5	22.8	14.0	8.6	27.2	13.3	سفن
0.0	0.0	0.0	0.0	0.0	0.0	0.0	0.0	0.0	0.0	طيران
57.7	34.8	8.4	0.0	99.3	51.0	30.9	9.9	0.0	98.8	تكميلي
28.0	25.9	22.1	0.0	100.0	35.4	54.0	0.7	0.0	100.0	اجباري
(1.3)	14.2	7.2	30.0	27.8	23.8	21.7	8.7	31.8	17.7	هندسي
-	0.0	0.0	0.0	0.0	-	0.0	0.0	0.0	0.0	بترول
30.5	31.2	8.0	34.7	34.5	10.7	28.0	8.2	32.0	43.3	حوادث
77.1	7.8	8.6	0.0	100.0	73.0	9.4	9.3	0.0	100.0	طبي
55.6	24.2	8.7	28.2	69.7	49.9	25.1	9.6	28.2	67.9	الاجمالي
17.0	(0.0)	9.5	12.1	8.8	(47.0)	7.7	10.0	12.4	8.4	حريق
(177.5)	17.6	12.9	28.5	25.3	54.5	22.7	34.7	39.6	35.1	بحري
4.3	69.5	12.9	54.1	68.3	(3.5)	24.9	34.7	50.1	43.6	داخلي
0.0	0.0	0.0	0.0	0.0	0.0	0.0	0.0	0.0	0.0	سفن
0.0	0.0	0.0	0.0	0.0	0.0	0.0	0.0	0.0	0.0	طيران
88.6	11.3	101.4	0.0	100.0	52.6	16.6	63.3	0.0	100.0	تكميلي
-	0.0	0.0	0.0	0.0	-	0.0	0.0	0.0	0.0	اجباري
39.3	17.8	8.8	27.9	14.0	23.5	17.1	10.7	21.6	11.8	هندسي
-	0.0	0.0	0.0	0.0	-	0.0	0.0	0.0	0.0	بترول
(2.8)	18.3	27.7	23.2	47.8	21.4	20.6	20.0	20.9	45.8	حوادث
-	0.0	0.0	0.0	0.0	-	0.0	0.0	0.0	0.0	طبي
0.2	14.3	16.2	22.9	25.3	21.4	18.5	19.4	21.9	34.6	الاجمالي
64.4	13.6	4.8	18.3	15.0	64.8	15.0	4.8	20.8	8.9	حريق
42.8	25.9	14.8	42.1	22.1	24.3	23.3	14.4	43.0	20.6	بحري
12.0	26.6	13.3	41.9	47.3	8.7	26.4	12.3	42.3	48.2	داخلي
80.8	14.0	12.5	23.4	13.3	57.0	17.4	14.2	27.3	12.7	سفن
(1,091.8)	7.5	10.2	15.8	0.1	(118.0)	6.2	14.7	25.9	0.1	طيران
66.0	22.2	10.8	79.4	94.0	65.5	20.6	10.6	78.0	93.7	تكميلي
37.5	26.1	9.5	38.8	50.2	34.7	19.4	16.3	40.3	53.6	اجباري
45.8	17.0	6.3	30.5	25.1	50.8	13.0	5.9	21.9	15.0	هندسي
10.7	6.5	5.0	9.9	10.4	5.3	9.2	5.6	15.4	3.6	بترول
6.9	27.7	9.4	24.6	39.6	15.2	23.9	6.3	27.6	36.8	حوادث
76.1	10.5	8.2	20.0	76.4	99.8	10.5	9.1	21.0	45.6	طبي
57.1	17.8	7.8	24.4	44.7	57.1	17.0	7.7	24.6	37.2	الاجمالي

جدول (3/10/6)

2021/2020					2020/2019					النشاط
معدل الخسائر	معدل العمولات وتكاليف الإنتاج	معدل المصروفات العمومية والإدارية	معدل عمولات إعادة التأمين الصادر	معدل الاحتفاظ	معدل الخسائر	معدل العمولات وتكاليف الإنتاج	معدل المصروفات العمومية والإدارية	معدل عمولات إعادة التأمين الصادر	معدل الاحتفاظ	
0.0	0.0	0.0	0.0	0.0	0.0	0.0	0.0	0.0	0.0	حريق
0.0	0.0	0.0	0.0	0.0	0.0	0.0	0.0	0.0	0.0	بحري
0.0	0.0	0.0	0.0	0.0	0.0	0.0	0.0	0.0	0.0	داخلي
0.0	0.0	0.0	0.0	0.0	0.0	0.0	0.0	0.0	0.0	سفن
0.0	0.0	0.0	0.0	0.0	0.0	0.0	0.0	0.0	0.0	طيران
0.0	0.0	0.0	0.0	0.0	0.0	0.0	0.0	0.0	0.0	تكميلي
0.0	0.0	0.0	0.0	0.0	0.0	0.0	0.0	0.0	0.0	اجباري
0.0	0.0	0.0	0.0	0.0	0.0	0.0	0.0	0.0	0.0	هندسي
0.0	0.0	0.0	0.0	0.0	0.0	0.0	0.0	0.0	0.0	بترول
(6.0)	5.2	29.4	34.3	69.7	9.6	8.0	67.2	36.6	66.7	حوادث
0.0	0.0	0.0	0.0	0.0	0.0	0.0	0.0	0.0	0.0	طبي
(6.0)	5.2	29.4	34.3	69.7	9.6	8.0	67.2	36.6	66.7	الإجمالي
48.7	13.3	24.1	32.4	40.7	(8.1)	19.9	24.0	44.8	40.9	حريق
0.0	109.5	104.6	47.4	19.0	0.0	63.8	95.7	53.7	21.1	بحري
2,306.1	6.8	255.4	32.5	19.7	(5,154.0)	52.9	379.1	32.3	15.3	داخلي
0.0	0.0	0.0	0.0	0.0	0.0	0.0	0.0	0.0	0.0	سفن
0.0	0.0	0.0	0.0	0.0	0.0	0.0	0.0	0.0	0.0	طيران
0.0	0.0	0.0	0.0	0.0	0.0	0.0	0.0	0.0	0.0	تكميلي
0.0	0.0	0.0	0.0	0.0	0.0	0.0	0.0	0.0	0.0	اجباري
0.0	0.0	0.0	0.0	0.0	0.0	0.0	0.0	0.0	0.0	هندسي
0.0	0.0	0.0	0.0	0.0	0.0	0.0	0.0	0.0	0.0	بترول
45.4	12.6	25.4	37.8	33.9	7.1	10.0	26.7	37.3	35.1	حوادث
0.0	0.0	0.0	0.0	0.0	0.0	0.0	0.0	0.0	0.0	طبي
46.5	12.8	25.3	37.0	35.0	3.2	12.2	26.2	38.8	36.3	الإجمالي
32.3	12.5	12.6	10.9	27.2	8.8	15.0	10.1	14.3	34.8	حريق
7.2	14.4	12.6	23.7	13.2	(2.8)	10.9	10.1	18.8	14.6	بحري
(28.7)	6.3	12.6	23.7	0.1	55.2	6.0	10.1	17.5	0.1	داخلي
0.0	0.0	0.0	0.0	0.0	0.0	0.0	0.0	0.0	0.0	سفن
0.0	0.0	0.0	0.0	0.0	0.0	0.0	0.0	0.0	0.0	طيران
0.0	0.0	0.0	0.0	0.0	0.0	0.0	0.0	0.0	0.0	تكميلي
0.0	0.0	0.0	0.0	0.0	0.0	0.0	0.0	0.0	0.0	اجباري
(5.6)	8.3	12.6	31.5	3.4	(1.9)	13.0	10.1	21.3	10.3	هندسي
0.0	0.0	0.0	0.0	0.0	0.0	0.0	0.0	0.0	0.0	بترول
1.6	11.6	12.6	34.6	22.6	(29.0)	9.9	10.1	28.8	15.9	حوادث
0.0	0.0	0.0	0.0	0.0	0.0	0.0	0.0	0.0	0.0	طبي
20.3	11.6	12.6	21.2	21.8	(1.1)	12.8	10.1	20.9	23.0	الإجمالي

المصرية لضمان الصادرات

الجمعية المصرية للتأمين التعاوني

تشبب للتأمين - مصر

جدول (4/10/6)

2021/2020						2020/2019					البيان
معدل الخسائر	معدل العمولات وتكاليف الإنتاج	معدل المصروفات العمومية والإدارية	معدل عمولات اعادة التامين الصادر	معدل الاحتفاظ	معدل الخسائر	معدل العمولات وتكاليف الإنتاج	معدل المصروفات العمومية والإدارية	معدل عمولات اعادة التامين الصادر	معدل الاحتفاظ		
30.2	20.5	16.5	28.5	6.6	22.2	17.6	12.5	26.6	9.8	حريق	
(7.3)	30.7	16.5	37.4	11.3	(50.0)	42.7	18.5	36.8	7.5	بحري	
0.7	30.7	16.5	37.4	11.3	(31.9)	45.6	18.5	37.9	10.2	داخلي	
0.0	16.5	16.5	29.6	20.0	0.0	12.1	18.5	30.9	31.4	سفن	
0.0	0.0	0.0	0.0	0.0	0.0	0.0	0.0	0.0	0.0	طيران	
52.6	32.2	16.5	0.9	98.6	49.4	26.3	18.5	0.7	98.3	تكميلي	
35.6	28.3	16.8	0.0	100.0	32.8	28.6	26.6	0.0	100.0	اجباري	
16.1	14.8	16.3	21.1	9.5	162.0	16.3	18.5	27.4	7.4	هندسي	
0.0	0.0	0.0	0.0	0.0	0.0	0.0	0.0	0.0	0.0	بترول	
16.0	14.2	16.5	21.9	29.0	11.3	18.2	18.5	14.1	32.4	حوادث	
50.3	16.8	16.5	13.4	29.3	54.7	16.1	18.5	18.1	29.7	طبي	
44.2	25.4	16.6	20.8	66.3	41.9	23.2	19.9	21.7	63.8	الاجمالي	
22.1	17.8	1.8	13.4	8.8	62.1	16.2	1.3	12.2	34.6	حريق	
32.2	22.1	14.9	9.5	51.7	27.6	17.7	10.0	9.1	42.3	بحري	
19.0	29.9	22.4	0.0	82.6	24.1	32.4	34.4	0.0	82.3	داخلي	
0.0	0.0	0.0	0.0	0.0	0.0	0.0	0.0	0.0	0.0	سفن	
0.0	0.0	0.0	0.0	0.0	0.0	0.0	0.0	0.0	0.0	طيران	
49.8	29.9	13.7	13.3	99.5	51.0	30.1	14.3	1.8	99.4	تكميلي	
60.0	23.1	5.8	0.0	99.7	35.5	39.2	30.5	0.0	99.7	اجباري	
68.6	16.3	2.8	13.0	31.9	40.4	15.4	2.0	14.1	24.8	هندسي	
0.0	0.0	0.0	0.0	0.0	0.0	0.0	0.0	0.0	0.0	بترول	
15.2	21.1	10.8	13.5	43.7	28.8	19.5	8.3	15.5	37.3	حوادث	
59.1	13.1	4.2	7.7	44.5	66.2	10.9	2.3	5.7	45.4	طبي	
48.6	20.9	8.5	9.9	62.5	49.7	20.3	8.4	9.3	62.9	الاجمالي	
151.0	34.3	11.6	32.8	16.2	55.9	39.5	7.7	33.1	14.9	حريق	
2.3	26.1	14.4	47.8	26.9	17.3	30.0	9.5	42.5	24.1	بحري	
(1.1)	25.2	14.4	45.5	29.2	(19.6)	25.4	9.5	44.5	27.8	داخلي	
(10.3)	74.1	14.4	20.3	10.3	(16.8)	13.6	9.5	19.4	11.5	سفن	
0.0	0.0	0.0	0.0	0.0	0.0	0.0	0.0	0.0	0.0	طيران	
53.1	37.9	6.9	0.0	99.9	52.1	37.5	5.4	(10.2)	99.7	تكميلي	
23.5	25.5	6.8	0.0	100.0	25.8	26.1	5.3	0.0	99.8	اجباري	
(0.7)	26.9	6.2	34.6	22.0	23.2	19.1	4.9	35.2	18.6	هندسي	
0.0	0.0	0.0	0.0	0.0	0.0	0.0	0.0	0.0	0.0	بترول	
37.7	18.2	6.2	34.9	24.0	10.2	20.1	4.8	36.7	26.8	حوادث	
114.1	7.0	7.9	21.3	70.4	87.8	8.3	5.2	21.3	67.9	طبي	
56.3	27.8	7.3	32.9	76.6	51.9	26.4	5.5	31.6	75.3	الاجمالي	

رويال للتأمين

الهايز للتأمين - مصر

بيت التامين المصري السعودي

جدول (5/10/6)

2021/2020						2020/2019					البيان
معدل الخسائر	معدل العمولات وتكاليف الانتاج	معدل المصروفات العمومية والإدارية	معدل عمولات اعادة التامين الصادر	معدل الاحتفاظ	معدل الخسائر	معدل العمولات وتكاليف الانتاج	معدل المصروفات العمومية والإدارية	معدل عمولات اعادة التامين الصادر	معدل الاحتفاظ		
0.0	0.0	0.0	0.0	0.0	0.0	0.0	0.0	0.0	0.0	حريق	
0.0	0.0	0.0	0.0	0.0	0.0	0.0	0.0	0.0	0.0	بحري	
0.0	0.0	0.0	0.0	0.0	0.0	0.0	0.0	0.0	0.0	داخلي	
0.0	0.0	0.0	0.0	0.0	0.0	0.0	0.0	0.0	0.0	سفن	
0.0	0.0	0.0	0.0	0.0	0.0	0.0	0.0	0.0	0.0	طيران	
0.0	0.0	0.0	0.0	0.0	0.0	0.0	0.0	0.0	0.0	تكميلي	
0.0	0.0	0.0	0.0	0.0	0.0	0.0	0.0	0.0	0.0	اجباري	
0.0	0.0	0.0	0.0	0.0	0.0	0.0	0.0	0.0	0.0	هندسي	
0.0	0.0	0.0	0.0	0.0	0.0	0.0	0.0	0.0	0.0	بترول	
0.0	0.0	0.0	0.0	0.0	0.0	0.0	0.0	0.0	0.0	حوادث	
49.4	27.9	5.4	27.9	49.8	49.7	21.2	5.3	24.5	49.8	طبي	
49.4	27.9	5.4	27.9	49.8	49.7	21.2	5.3	24.5	49.8	الاجمالي	
28.9	16.6	5.4	33.7	24.6	(0.1)	19.7	6.0	32.9	18.8	حريق	
(1.9)	25.9	5.1	40.9	20.3	35.4	43.0	7.2	41.6	16.2	بحري	
6.4	36.9	5.3	41.1	20.9	52.6	24.6	7.9	38.8	18.2	داخلي	
(3.5)	30.9	5.6	22.7	15.9	9.5	12.5	5.9	23.7	15.7	سفن	
0.0	0.0	0.0	0.0	0.0	0.0	0.0	0.0	0.0	0.0	طيران	
75.6	29.8	5.7	0.0	98.9	101.9	30.9	5.7	0.0	100.0	تكميلي	
45.5	26.7	4.6	0.0	100.0	43.0	26.6	4.9	0.0	100.0	اجباري	
195.1	26.5	5.1	37.2	14.0	33.6	24.0	5.7	36.5	13.5	هندسي	
7.7	11.7	5.1	8.8	9.1	(16.8)	12.1	5.7	14.5	5.9	بترول	
61.6	12.1	4.7	29.7	76.8	65.1	12.2	5.0	44.6	85.6	حوادث	
113.7	8.9	5.7	17.3	45.2	65.8	23.4	6.3	0.0	100.0	طبي	
65.8	16.3	5.0	26.6	62.4	67.9	18.3	5.4	24.0	71.0	الاجمالي	
27.8	37.4	12.2	48.9	16.6	(29.2)	44.6	8.6	50.1	14.7	حريق	
36.2	37.1	16.4	47.0	26.2	4.3	35.4	9.4	61.5	35.7	بحري	
(14.7)	36.6	15.5	44.7	14.9	14.8	30.9	9.9	44.1	20.9	داخلي	
0.0	21.1	21.1	45.6	11.5	0.0	14.3	13.0	22.6	6.2	سفن	
0.0	0.0	0.0	0.0	0.0	0.0	0.0	0.0	0.0	0.0	طيران	
63.5	29.6	5.6	10.9	99.8	61.9	30.8	5.1	13.4	99.5	تكميلي	
40.1	26.7	11.7	0.0	100.0	41.5	26.3	13.9	0.0	99.6	اجباري	
2.4	25.4	8.0	35.0	9.6	57.4	25.5	7.4	51.3	9.9	هندسي	
0.0	0.0	0.0	0.0	0.0	0.0	0.0	0.0	0.0	0.0	بترول	
23.2	27.0	12.7	43.3	31.7	24.7	41.2	9.6	43.7	39.6	حوادث	
99.5	9.4	4.4	15.7	59.2	88.7	9.2	3.9	16.3	51.9	طبي	
66.7	23.8	6.5	26.4	81.2	61.9	24.8	6.1	28.7	77.0	الاجمالي	

بوتيا ايجيبت

المصرية للتأمين التكافلي ممتلكات

وثاق للتأمين التكافلي

جدول (6/10/6)

2021/2020						2020/2019				البيان
معدل الخسائر	معدل العمولات وتكاليف الانتاج	معدل المصروفات العمومية والادارية	معدل عمولات اعادة التامين الصادر	معدل الاحتفاظ	معدل الخسائر	معدل العمولات وتكاليف الانتاج	معدل المصروفات العمومية والادارية	معدل عمولات اعادة التامين الصادر	معدل الاحتفاظ	
98.5	26.9	12.5	42.9	11.3	6.8	31.7	13.7	31.1	7.3	حريق
18.1	40.5	151.0	68.4	56.4	0.0	26.7	290.5	56.9	51.8	بحري
(145.8)	39.3	110.3	52.9	33.0	(6.6)	26.2	47.3	34.6	50.3	داخلي
0.0	0.0	0.0	0.0	0.0	0.0	0.0	0.0	0.0	0.0	سفن
0.0	0.0	0.0	0.0	0.0	0.0	0.0	0.0	0.0	0.0	طيران
74.6	27.3	18.5	0.0	99.1	49.7	28.9	15.6	0.0	99.5	تكميلي
21.8	27.1	17.3	0.0	99.9	35.1	36.7	11.4	0.0	99.4	اجباري
(309.0)	15.9	54.3	39.0	12.7	562.7	12.4	57.1	27.5	7.3	هندسي
0.0	0.0	0.0	0.0	0.0	0.0	0.0	0.0	0.0	0.0	بترول
19.8	11.8	26.2	39.9	44.0	1.5	28.7	29.7	32.0	44.6	حوادث
61.8	15.5	14.2	0.0	57.5	42.4	19.7	14.4	0.0	59.5	طبي
48.8	21.0	16.3	6.5	74.0	40.7	25.9	14.4	5.7	73.0	الاجمالي
7.2	29.6	6.8	29.2	15.2	102.3	28.3	8.6	32.7	25.7	حريق
15.6	34.2	8.5	0.5	12.8	0.3	49.8	14.1	0.1	66.7	بحري
(878.5)	31.4	19.3	0.0	15.4	248.7	32.5	15.5	0.0	68.8	داخلي
41.7	16.0	11.2	0.0	(139.7)	348.8	13.6	13.6	0.0	67.2	سفن
61.8	2.9	6.7	7.0	28.3	(0.1)	9.8	28.5	1.3	(24.6)	طيران
70.8	27.0	9.4	36.0	40.1	79.1	36.8	10.0	39.4	29.0	تكميلي
44.4	25.1	12.5	30.7	39.6	27.8	26.4	10.6	33.4	32.2	اجباري
110.8	20.3	5.5	26.5	24.3	49.0	20.0	7.6	32.3	19.4	هندسي
0.0	0.0	0.0	0.0	0.0	0.0	0.0	0.0	0.0	0.0	بترول
50.7	15.1	12.1	23.3	44.8	49.5	17.5	14.7	19.3	56.0	حوادث
76.0	5.4	6.7	22.5	90.2	604.5	0.7	(17.8)	0.0	100.0	طبي
54.3	22.0	10.6	27.7	36.9	56.9	27.7	11.5	32.2	36.1	الاجمالي
18.8	20.2	0.0	20.9	13.0	4.3	23.5	0.0	22.7	9.9	حريق
30.0	15.9	0.0	19.4	11.7	43.8	15.4	0.0	20.2	8.2	بحري
22.4	30.9	0.0	38.4	33.2	33.0	35.3	0.0	38.2	34.9	داخلي
0.0	22.4	0.0	21.0	0.5	0.0	22.0	0.0	22.7	0.0	سفن
0.0	0.0	0.0	0.0	0.0	0.0	0.0	0.0	0.0	0.0	طيران
87.9	27.8	0.0	3.2	96.1	71.7	28.3	0.0	5.2	96.2	تكميلي
44.8	25.2	0.0	0.0	97.3	46.9	25.6	0.0	3.7	96.0	اجباري
15.8	19.6	0.0	26.6	14.5	(126.0)	16.1	0.0	21.6	14.5	هندسي
0.0	0.0	0.0	0.0	0.0	0.0	0.0	0.0	0.0	0.0	بترول
32.6	11.5	0.0	12.6	4.7	26.4	11.8	0.0	13.9	4.2	حوادث
61.0	16.7	0.0	27.8	23.4	145.6	15.8	0.0	28.4	23.5	طبي
61.7	20.2	0.0	18.5	46.8	58.4	20.7	0.0	20.2	44.1	الاجمالي

جدول (7/10/6)

2021/2020						2020/2019					البيان
معدل الخسائر	معدل العمولات وتكاليف الإنتاج	معدل المصروفات العمومية والإدارية	معدل عمولات إعادة التأمين الصادر	معدل الاحتفاظ	معدل الخسائر	معدل العمولات وتكاليف الإنتاج	معدل المصروفات العمومية والإدارية	معدل عمولات إعادة التأمين الصادر	معدل الاحتفاظ		
151.3	14.2	0.0	21.5	2.2	50.0	14.9	0.0	23.6	1.0	حريق	أورينت للتأمين التكافلي - ممتلكات
(1.9)	20.6	0.0	46.8	11.8	46.3	17.1	0.0	51.2	21.6	بحري	
0.0	31.7	0.0	44.6	36.5	21.5	27.9	0.0	44.2	40.8	داخلي	
0.0	13.3	0.0	26.5	1.0	120.6	12.7	0.0	21.9	8.5	سفن	
0.0	0.0	0.0	0.0	0.0	0.0	0.0	0.0	0.0	0.0	طيران	
0.0	25.3	0.0	10.6	95.5	51.8	24.1	0.0	5.8	95.7	تكميلي	
0.0	24.4	0.0	0.0	98.1	40.0	29.3	0.0	0.0	96.5	اجباري	
12.3	14.5	0.0	34.5	2.0	60.5	13.6	0.0	31.2	2.1	هندسي	
0.0	0.7	0.0	5.6	3.0	0.0	0.0	0.0	13.1	0.0	بترول	
0.0	19.5	0.0	25.2	12.8	7.6	23.2	0.0	27.4	19.5	حوادث	
0.0	15.5	0.0	0.8	40.4	55.0	16.9	0.0	1.6	42.9	طبي	
47.3	17.9	0.0	18.5	38.5	48.2	18.5	0.0	21.6	37.9	الإجمالي	
83.3	13.9	6.3	18.2	4.4	85.8	28.0	4.9	28.7	5.7	حريق	
41.7	32.4	11.9	30.1	44.4	41.1	30.1	12.2	28.7	41.3	بحري	
68.2	31.3	26.9	37.0	58.6	20.8	29.3	18.9	37.2	57.6	داخلي	
0.0	0.0	0.0	0.0	0.0	0.0	0.0	0.0	0.0	0.0	سفن	
0.0	0.0	0.0	0.0	0.0	0.0	0.0	0.0	0.0	0.0	طيران	
59.3	32.7	2.0	23.2	98.2	71.5	38.4	2.8	23.5	97.2	تكميلي	
2.9	23.3	0.6	0.0	100.0	0.0	24.4	0.6	0.0	100.0	اجباري	
36.1	21.0	9.0	30.9	10.2	10.9	21.0	7.1	30.5	5.3	هندسي	
0.0	0.0	0.0	0.0	0.0	0.0	0.0	0.0	0.0	0.0	بترول	
(1.8)	27.8	5.0	23.4	51.9	20.5	32.7	11.2	24.4	64.1	حوادث	
107.0	11.4	2.0	11.9	91.4	80.3	10.7	1.5	9.9	95.3	طبي	
97.0	15.7	2.7	18.5	82.8	77.1	14.9	2.4	22.2	88.5	الإجمالي	
0.0	0.0	0.0	0.0	0.0	0.0	0.0	0.0	0.0	0.0	حريق	المتحدة للتأمين
0.0	0.0	0.0	0.0	0.0	0.0	0.0	0.0	0.0	0.0	بحري	
0.0	0.0	0.0	0.0	0.0	0.0	0.0	0.0	0.0	0.0	داخلي	
0.0	0.0	0.0	0.0	0.0	0.0	0.0	0.0	0.0	0.0	سفن	
0.0	0.0	0.0	0.0	0.0	0.0	0.0	0.0	0.0	0.0	طيران	
0.0	0.0	0.0	0.0	0.0	0.0	0.0	0.0	0.0	0.0	تكميلي	
0.0	0.0	0.0	0.0	0.0	0.0	0.0	0.0	0.0	0.0	اجباري	
0.0	0.0	0.0	0.0	0.0	0.0	0.0	0.0	0.0	0.0	هندسي	
0.0	0.0	0.0	0.0	0.0	0.0	0.0	0.0	0.0	0.0	بترول	
0.0	0.0	0.0	0.0	0.0	0.0	0.0	0.0	0.0	0.0	حوادث	
0.0	0.0	0.0	0.0	0.0	0.0	0.0	0.0	0.0	0.0	طبي	
0.0	0.0	0.0	0.0	0.0	0.0	0.0	0.0	0.0	0.0	الإجمالي	

جدول (8/10/6)

2021/2020						2020/2019					البيان
معدل الخسائر	معدل العمولات وتكاليف الإنتاج	معدل المصروفات العمومية والإدارية	معدل عمولات إعادة التأمين الصادر	معدل الاحتفاظ	معدل الخسائر	معدل العمولات وتكاليف الإنتاج	معدل المصروفات العمومية والإدارية	معدل عمولات إعادة التأمين الصادر	معدل الاحتفاظ		
0.0	0.0	0.0	0.0	0.0	0.0	0.0	0.0	0.0	0.0	حريق	
0.0	0.0	0.0	0.0	0.0	0.0	0.0	0.0	0.0	0.0	بحري	
0.0	0.0	0.0	0.0	0.0	0.0	0.0	0.0	0.0	0.0	داخلي	
0.0	0.0	0.0	0.0	0.0	0.0	0.0	0.0	0.0	0.0	سفن	
0.0	0.0	0.0	0.0	0.0	0.0	0.0	0.0	0.0	0.0	طيران	
0.0	0.0	0.0	0.0	0.0	0.0	0.0	0.0	0.0	0.0	تكميلي	
0.0	0.0	0.0	0.0	0.0	0.0	0.0	0.0	0.0	0.0	اجباري	
0.0	0.0	0.0	0.0	0.0	0.0	0.0	0.0	0.0	0.0	هندسي	
0.0	0.0	0.0	0.0	0.0	0.0	0.0	0.0	0.0	0.0	بترول	
0.0	0.0	0.0	0.0	0.0	0.0	0.0	0.0	0.0	0.0	حوادث	
0.0	0.0	0.0	0.0	0.0	0.0	0.0	0.0	0.0	0.0	طبي	
0.0	0.0	0.0	0.0	0.0	#DIV/0!	0.0	0.0	0.0	0.0	الاجمالي	
18.7	31.8	15.4	36.3	16.4	8.0	33.0	13.4	34.6	12.8	حريق	
(2.8)	27.8	20.9	59.1	19.6	7.3	34.8	16.5	38.2	40.1	بحري	
43.5	33.2	20.4	42.2	22.1	13.1	34.0	15.6	38.6	13.8	داخلي	
(178.4)	16.0	23.3	27.8	8.7	55.0	18.9	19.6	24.1	14.1	سفن	
0.0	0.0	0.0	0.0	0.0	0.0	0.0	0.0	0.0	0.0	طيران	
41.9	30.7	19.1	41.3	33.3	58.2	30.4	14.1	40.7	30.2	تكميلي	
47.8	25.1	0.7	28.2	28.8	17.0	27.6	12.3	28.8	30.0	اجباري	
22.5	26.7	19.4	42.3	18.6	9.0	28.5	19.0	35.8	5.9	هندسي	
0.0	0.0	0.0	0.0	0.0	0.0	0.0	0.0	0.0	0.0	بترول	
51.3	18.4	17.9	37.2	33.9	74.5	19.3	15.3	35.2	34.6	حوادث	
0.0	0.0	0.0	0.0	0.0	0.0	0.0	0.0	0.0	0.0	طبي	
37.6	29.1	17.1	38.8	27.2	51.7	29.3	14.3	37.6	26.6	الاجمالي	
33.5	30.6	12.8	36.5	7.0	(300.4)	31.3	13.2	30.6	4.8	حريق	
244.6	15.0	14.4	37.5	4.6	0.0	19.7	18.4	37.2	4.7	بحري	
59.3	39.2	11.9	52.0	2.8	121.2	32.1	20.1	41.3	5.0	داخلي	
56.6	14.5	11.8	18.7	12.4	0.0	0.0	0.0	0.0	0.0	سفن	
0.0	0.0	0.0	0.0	0.0	0.0	0.0	0.0	0.0	0.0	طيران	
59.9	28.3	12.5	3.7	96.7	47.4	23.9	15.3	0.0	98.0	تكميلي	
0.0	25.5	6.1	0.0	100.0	0.0	24.0	0.0	0.0	100.0	اجباري	
76.3	25.0	11.9	38.1	9.9	0.0	18.3	18.8	34.4	4.4	هندسي	
0.0	0.0	0.0	0.0	0.0	0.0	0.0	0.0	0.0	0.0	بترول	
5.3	23.1	12.1	30.8	37.3	30.1	24.5	18.9	35.9	25.9	حوادث	
0.0	0.0	0.0	0.0	0.0	0.0	0.0	0.0	0.0	0.0	طبي	
54.8	27.4	12.2	30.8	80.9	45.8	24.2	14.8	31.4	85.1	الاجمالي	

جدول (9/10/6)

2021/2020						2020/2019				البيان
معدل الخسائر	معدل العمولات وتكاليف الانتاج	معدل المصروفات العمومية والإدارية	معدل عمولات اعادة التامين الصادر	معدل الاحتفاظ	معدل الخسائر	معدل العمولات وتكاليف الانتاج	معدل المصروفات العمومية والإدارية	معدل عمولات اعادة التامين الصادر	معدل الاحتفاظ	
(1.7)	35.6	41.5	34.5	11.7	0.0	0.0	0.0	0.0	0.0	حريق
22.6	18.2	80.9	38.7	16.7	0.0	0.0	0.0	0.0	0.0	بحري
9.3	20.7	26.2	40.5	39.6	0.0	0.0	0.0	0.0	0.0	داخلي
0.0	17.9	16.8	19.2	(57.4)	0.0	0.0	0.0	0.0	0.0	سفن
0.0	0.0	0.0	0.0	0.0	0.0	0.0	0.0	0.0	0.0	طيران
54.2	32.4	31.7	0.0	94.6	0.0	0.0	0.0	0.0	0.0	تكميلي
0.0	25.9	16.8	0.0	100.0	0.0	0.0	0.0	0.0	0.0	اجباري
0.0	28.3	41.5	35.0	(0.4)	0.0	0.0	0.0	0.0	0.0	هندسي
0.0	0.0	0.0	0.0	0.0	0.0	0.0	0.0	0.0	0.0	بترول
74.6	16.7	33.1	31.6	68.8	0.0	0.0	0.0	0.0	0.0	حوادث
0.0	0.0	0.0	31.3	0.0	0.0	0.0	0.0	0.0	0.0	طبي
40.5	25.8	29.5	31.3	73.6	0.0	0.0	0.0	0.0	0.0	الاجمالي
44.8	22.3	36.3	33.0	7.8	0.0	0.0	0.0	0.0	0.0	حريق
(41.7)	20.7	40.8	27.8	8.0	0.0	0.0	0.0	0.0	0.0	بحري
8.8	16.3	31.2	50.7	43.7	0.0	0.0	0.0	0.0	0.0	داخلي
0.0	7.4	18.5	11.4	21.5	0.0	0.0	0.0	0.0	0.0	سفن
0.0	0.0	0.0	0.0	0.0	0.0	0.0	0.0	0.0	0.0	طيران
55.0	26.5	21.6	0.0	96.0	0.0	0.0	0.0	0.0	0.0	تكميلي
0.0	24.2	0.0	0.0	100.0	0.0	0.0	0.0	0.0	0.0	اجباري
28.5	11.0	22.9	34.2	19.5	0.0	0.0	0.0	0.0	0.0	هندسي
0.0	0.0	0.0	0.0	0.0	0.0	0.0	0.0	0.0	0.0	بترول
25.6	25.0	22.9	34.8	19.8	0.0	0.0	0.0	0.0	0.0	حوادث
0.0	0.0	0.0	21.3	0.0	0.0	0.0	0.0	0.0	0.0	طبي
54.5	14.3	16.7	25.7	58.1	0.0	0.0	0.0	0.0	0.0	الاجمالي

جدول (10/10/6)

2021/2020						2020/2019					البيان
معدل الخسائر	معدل العمولات وتكاليف الإنتاج	معدل المصروفات العمومية والإدارية	معدل عمولات إعادة التأمين الصادر	معدل الاحتفاظ	معدل الخسائر	معدل العمولات وتكاليف الإنتاج	معدل المصروفات العمومية والإدارية	معدل عمولات إعادة التأمين الصادر	معدل الاحتفاظ		
10.3	21.8	6.9	19.4	46.3	44.3	19.5	7.1	20.6	30.5	حريق	
30.9	20.3	16.0	12.9	73.3	10.7	15.8	13.0	16.0	71.9	بحري	
9.2	19.0	14.0	0.0	100.0	(7.6)	12.6	12.2	0.0	100.0	داخلي	
41.2	13.4	12.5	15.7	76.0	32.9	11.2	11.8	20.3	69.3	سفن	
98.6	8.5	5.4	10.8	18.8	67.1	8.2	5.5	11.0	19.5	طيران	
57.3	34.2	14.1	0.0	100.0	59.1	31.6	16.7	0.0	100.0	تكميلي	
26.1	10.0	17.5	0.0	100.0	(6.2)	31.3	15.1	0.0	100.0	اجباري	
53.9	10.7	5.7	23.7	13.7	52.4	9.8	5.8	14.1	17.5	هندسي	
3.2	9.2	4.8	19.5	28.8	86.9	9.5	4.9	14.0	24.5	بترول	
63.2	26.9	9.1	26.9	90.7	50.0	25.1	9.2	12.6	85.7	حوادث	
96.4	5.7	12.5	0.0	99.1	87.8	7.2	12.5	0.0	96.7	طبي	
44.6	17.3	8.6	19.3	54.8	53.4	17.1	8.8	16.0	50.0	الإجمالي	
37.8	19.3	7.5	22.8	15.8	29.2	21.1	7.3	24.1	16.3	حريق	
19.2	24.7	13.3	35.3	25.5	20.7	25.2	14.9	33.6	27.9	بحري	
18.0	30.6	15.9	38.7	45.5	14.9	29.9	20.6	38.3	50.8	داخلي	
25.6	14.8	15.9	26.4	9.2	19.6	12.7	14.0	25.0	15.0	سفن	
14.6	7.1	9.9	15.3	2.5	18.1	6.3	15.3	24.7	(0.9)	طيران	
57.0	29.5	10.2	30.5	93.4	57.0	29.3	10.4	26.6	91.5	تكميلي	
35.8	26.2	11.3	31.9	88.0	36.0	28.0	13.9	28.5	87.2	اجباري	
41.7	13.6	8.6	27.5	15.2	42.3	16.7	8.4	26.5	11.0	هندسي	
2.7	8.5	4.5	8.8	8.9	(12.8)	9.8	4.9	14.2	4.9	بترول	
34.8	19.6	12.0	28.4	52.7	39.0	20.0	12.0	28.6	54.1	حوادث	
82.6	16.4	4.8	16.0	61.9	70.2	14.5	4.4	16.4	65.4	طبي	
60.0	20.9	8.6	23.5	58.3	54.9	20.7	8.6	23.7	58.2	الإجمالي	
16.2	20.8	7.2	21.2	33.7	41.1	20.1	7.2	22.1	25.1	حريق	
27.7	22.6	14.5	29.9	48.0	13.1	19.9	13.8	27.8	52.5	بحري	
13.2	26.6	15.2	38.7	64.1	2.6	23.2	17.4	38.3	70.0	داخلي	
39.8	13.9	13.7	23.1	51.2	31.6	11.7	12.6	23.2	49.7	سفن	
98.3	8.5	5.4	10.8	18.6	67.1	8.2	5.5	11.1	19.3	طيران	
57.1	30.7	11.2	30.5	95.0	57.7	30.0	12.3	26.6	94.0	تكميلي	
32.1	20.4	13.5	31.9	92.3	21.4	29.3	14.4	28.5	92.2	اجباري	
47.2	12.1	7.1	25.6	14.4	48.9	13.1	7.1	20.4	14.4	هندسي	
3.2	9.2	4.8	18.3	27.1	86.1	9.5	4.9	14.0	22.9	بترول	
47.5	21.7	11.2	28.3	64.0	43.5	21.5	11.2	26.7	63.6	حوادث	
85.0	15.1	5.7	16.0	66.4	73.8	13.6	5.4	16.2	69.2	طبي	
54.1	19.5	8.6	21.7	56.9	54.3	19.2	8.7	20.0	54.7	الإجمالي	

## الفصل السابع

# بيانات خبراء ووسطاء التأمين

خبراء التأمين والوسطاء المسجلين بالهيئة العامة للرقابة المالية

جدول (1/7)

شخص اعتباري		شخص طبيعي		البيان
2021	2020	2021	2020	
0	0	50	50	الخبراء الاكتواريين
10	9	375	367	الخبراء الاستشاريون
27	22	349	375	جبراء المعاينة وتقدير الأضرار
94	92	12676	13089	وسطاء التأمين
131	123	13450	13881	الإجمالي

## الفصل الثامن

# أهم مؤشرات صناديق التأمين الحكومية

أهم المؤشرات المالية لصناديق التأمين الحكومية

جدول (1/8)

القيمة بالمليون جنيه

البيان	صندوق التأمين الحكومي لضمانات أرباب		صندوق التأمين الحكومي لتغطية الأضرار		صندوق التأمين الحكومي لضمان		صندوق التأمين التعاوني على مركب الصيد	
	العهد	الناتجة عن بعض حوادث مركبات النقل	الأخطار التي تتعرض لها الخدمات البريدية	الآلية والعاملين عليها	30/6/2021	30/6/2020	31/12/2020	31/12/2019
	معدل التطور	معدل التطور	معدل التطور	معدل التطور	30/6/2021	30/6/2020	31/12/2020	31/12/2019
إجمالي الأصول	350.3	214.8	499.1	28.9	438.0	499.1	31.6	28.9
الاستثمارات	281.7	0	493.8	15.0	429.8	493.8	30.0	15.0
المال الإحتياطي	160.6	(15.2)	289.3	24.7	238.6	289.3	27.2	24.7
المخصصات الفنية	3.7	132.9	209.8	0.0	199.4	209.8	0	0.0
إجمالي الأقساط	33.8	155.3	10.9	3.0	9.1	10.9	2.5	3.0
عائد الاستثمار	18.2	0	58.9	3.4	61.3	58.9	3.0	3.4
إجمالي التعويضات المسددة	0	142.5	0	2.3	0	0	1.5	2.3
المصروفات العمومية والإدارية	2.4	4.9	0.2	1.8	0.2	0.2	1.3	1.8
الفائض (العجز)	54.1	0.9	50.7	2.4	47.2	50.7	2.8	2.4

# الفصل التاسع

## دليل قطاع التأمين

## أولاً: الهيئة العامة للرقابة المالية

الهيئة العامة للرقابة المالية

الأستاذ / د. محمد عمران: رئيس مجلس الإدارة

عنوان المركز الرئيسي: القرية الذكية، مبنى 136 - B الجيزة .مصر

أرقام التليفونات : 202+ 35345350

رقم الفاكس : 35370036

البريد الإلكتروني: [info@fra.gov.eg](mailto:info@fra.gov.eg)

الموقع الإلكتروني: [www.fra.gov.eg](http://www.fra.gov.eg)

---

## ثانياً: دليل شركات التأمين والأجهزة المعاونة

### (أ) شركات التأمين

#### 1) شركة مصر للتأمين

• محمد جمال الدين حمزة: رئيس مجلس الإدارة

تاريخ التأسيس: 1934/1/14

رقم وتاريخ القيد بسجل الهيئة: (1) عام ١٩٥٢

عنوان المركز الرئيسي: ٤٤ أ شارع الدقى الجيزة

أرقام التليفونات : ٣٧٦٠٧٩٨٤

رقم الفاكس : ٣٣٣٦٨٤٨٨

البريد الإلكتروني: mirins3@tedata.net.eg

الموقع الإلكتروني: www.misrins.com

#### 2) شركة مصر لتأمينات الحياة:

• الأستاذ / محمد محمود عبد الحواد: رئيس مجلس الإدارة

تاريخ التأسيس: 1900/5/29

رقم وتاريخ القيد بسجل الهيئة: 3 (1952)

عنوان المركز الرئيسي: ١٥ ش قصر النيل - ميدان طلعت حرب - القاهرة

أرقام التليفونات : ٢٥٧٦٩٨٠٨ - ٢٥٧٤٩٤٨٠

رقم الفاكس : ٢٥٧٩٢٥٧٠

البريد الإلكتروني: [info@misrlife.com](mailto:info@misrlife.com) الموقع الإلكتروني [www.misrlife.com](http://www.misrlife.com)

### 3) شركة قناة السويس للتأمين

• الأستاذ / محمد عادل فتحى رئيس مجلس الإدارة

تاريخ التأسيس: 1979/10/2

رقم وتاريخ القيد بسجل الهيئة: 5 / 1979

عنوان المركز الرئيسي: ٣١ ش محمد كامل مرسى - المهندسين

أرقام التليفونات: ٣٧٦٠١٠٥٢ - ٣٧٦٠١٠٥١

رقم الفاكس : ٣٣٣٥٤٠٧٠

البريد الإلكتروني: [sciit@geganet.com](mailto:sciit@geganet.com)

الموقع الإلكتروني [www.sci-egypt.co](http://www.sci-egypt.co)

#### (4) شركة المهندس للتأمين

• المهندس/ عاطف عبد العظيم المحمودي: رئيس مجلس الإدارة

تاريخ التأسيس: 1980/1/26

رقم وتاريخ القيد بسجل الهيئة: رقم 6 (1980/2/12)

عنوان المركز الرئيسي: ٣ ميدان المساحة - الدقى - الجيزة

رقم التليفون : ٣٣٣٦٨١٠١

رقم الفاكس : ٣٣٣٥٢٦٩٧

البريد الإلكتروني: mohad@mohandes-ins.com

الموقع الإلكتروني: www.mohandes-ins.com

#### (5) شركة الدلتا للتأمين

• عادل أحمد موسى: رئيس مجلس الإدارة

تاريخ التأسيس: 1980/9/28

رقم وتاريخ القيد بسجل الهيئة: رقم 7 (1980/1/3)

عنوان المركز الرئيسي: ١٤ ش حسن محمد الرزاز ( نوال سابقا - الجيزة)

رقم التليفون : ٣٣٣٥٢٠٤٥ - ١٠ خطوط

رقم الفاكس : ٣٣٣٥٨٩٩٠

الموقع الإلكتروني: [www.deltains.org](http://www.deltains.org)

البريد الإلكتروني: [chairman@deltains.org](mailto:chairman@deltains.org)

### (6) شركة AIG EGYPT للتأمين

• السيد/ محمد علي بوعبان: رئيس مجلس الإدارة والعضو المنتدب

تاريخ التأسيس: 1993/8/25

رقم وتاريخ القيد بسجل الهيئة : رقم 8 ( 1993/10/20 )

عنوان المركز الرئيسي: 44 شارع عبد المنعم رياض - الدور الاول - المهندسين - الجيزة

رقم التليفون : 24617193

رقم الفاكس : ٢٤٦١٧٠١٠ - هوت لاين 19659

الموقع الإلكتروني: [www.aig.com](http://www.aig.com)

### (7) المجموعة العربية المصرية للتأمين (gig)

• الأستاذ/ رأفت عطية السلاموني: رئيس مجلس الإدارة

تاريخ التأسيس : 1993/10/28

رقم وتاريخ القيد بسجل الهيئة: رقم 9 (1994/2/10)  
عنوان المركز الرئيسي: القطعة 204 بلوك H مركز المدينة القطاع الثاني شارع التسعين الشمالي-القاهرة الجديدة-التجمع الخامس  
رقم التليفون : ٢٤٥١٧٦٢٠ - ٢٤٥١٧٦٢٢  
رقم الفاكس : ٢٤٥١٧٥٩٥  
الموقع الإلكتروني [www.amig.com.eg](http://www.amig.com.eg)

.....

#### **(8) شركة متلايف لتأمينات الحياة**

• **الأستاذ/ محمد عثمان مصطفى الشرباتي: رئيس مجلس الإدارة**

تاريخ التأسيس: 1996/10/24  
رقم وتاريخ القيد بسجل الهيئة: رقم 10 (1997/1/7)  
عنوان المركز الرئيسي 75 شارع التسعين الجنوبي - التجمع الخامس - القاهرة  
رقم التليفون : ٢٤٦١٩٠٢٠  
الخط الساخن : 19798  
رقم الفاكس : ٢٤٦١٩٠٢٢  
البريد الإلكتروني: [clientsupport-Egypt@metlife.com](mailto:clientsupport-Egypt@metlife.com)  
الموقع الإلكتروني: [www.metlife.eg](http://www.metlife.eg)

.....

### (9) شركة اكسا لتأمينات الحياة مصر

• الأستاذ/ حسن محمد حسن الشبراويشي: رئيس مجلس الإدارة

تاريخ التأسيس: 1999/2/6

رقم وتاريخ القيد بسجل الهيئة: رقم 12 (1999/12/15)

عنوان المركز الرئيسي: قطعة ٢١٤ - المنطقة الثانية - التجمع الخامس - القاهرة الجديدة

الخط الساخن : 16363

البريد الإلكتروني: customer@axa-egypt.com

الموقع الإلكتروني: www.axa-egypt.com

### (10) الشركة المصرية لضمان الصادرات

الأستاذة / مرفت زهدي سلطان: رئيس مجلس الإدارة

تاريخ التأسيس: مايو ١٩٩٢

رقم وتاريخ القيد بسجل الهيئة: منشأة بالقانون رقم ٢١ لسنة ٩٢

عنوان المركز الرئيسي (5) طريق النصر - مدينة نصر - القاهرة

أرقام التليفونات : 22636762 - 22636745 - 22636740

رقم الفاكس: 22636825

البريد الإلكتروني: [contactus@ege-eg.com](mailto:contactus@ege-eg.com)

الموقع الإلكتروني: [www.ege-eg.com](http://www.ege-eg.com)

.....

**(11) الجمعية المصرية للتأمين التعاوني (CIS)**

• **الأستاذ/ مصطفى أبو العزم: العضو المنتدب**

تاريخ التأسيس: ١٩٩٨

رقم وتاريخ القيد بسجل الهيئة: ( 1998/12/٢١ )

عنوان المركز الرئيسي: ١١٥ ش العباسية - القاهرة

– أرقام التليفونات: ٢٤٨٨٣٩٨٦ – ٢٤٨٨٣٩٨٨ – ٢٤٨٨٣٩٨٧

رقم الفاكس : ٢٦٨٤٥٨٨٢ – ٢٤٨٨٣٩٠٩

البريد الإلكتروني: [cis@cis-se.com](mailto:cis@cis-se.com)

الموقع الإلكتروني: [www.cis-se.com](http://www.cis-se.com)

.....

### (12) شركة اليانز للتأمين - مصر

• السيد/ أيمن محمد علوان: رئيس مجلس الإدارة

تاريخ التأسيس: كشركة بالمناطق الحرة في 14/3/1976

تم توفيق اوضاعها بالداخل بتاريخ 12/12/2000

رقم وتاريخ القيد بسجل الهيئة: رقم 1 (2001/1/1)

عنوان المركز عنوان المركز الرئيسي: مبنى رقم 14 B01 كايرو فيستيفال سيتي - القاهرة الجديدة - التجمع الخامس

أرقام التليفونات : ٣٧٦٠٥٤٤٥

رقم الفاكس : ٣٧٦٠٥٤٤٦، Hotline: ١٩٩٠٩

البريد الإلكتروني: aiic@aiic.come.eg

الموقع الإلكتروني: www.aiic.com.eg

### (13) شركة تشب للتأمين مصر

• الأستاذ/ عمر عبد العزيز مهنا: رئيس مجلس الإدارة

تاريخ التأسيس كشركة بالمناطق الحرة: 25/12/1977

تم توفيق اوضاعها بالداخل اعتبارا من 17/4/2001

رقم تاريخ القيد بسجل الهيئة: (2001/5/31)

عنوان المركز الرئيسي: ٣ ش ابو الفدا - الزمالك - الجيزة

أرقام التليفونات : 27360006

رقم الفاكس : ٢٧٣٦٠٠٠٢

الموقع الإلكتروني: www.ace.ina.com

**14) شركة اليانز لتأمينات الحياة - مصر**

• السيد / ايمن محمد علوان مسعود: رئيس مجلس الإدارة

تاريخ التأسيس: 2001/10/21

رقم وتاريخ القيد بسجل الهيئة: ١٥ ( في ١٤ / 11 / 2001)

عنوان المركز الرئيسي: مبنى رقم 14 B01 كايرو فيستيفال سيتي - القاهرة الجديدة - التجمع الخامس

أرقام التليفونات : ٣٧٦٠٥٤٤٥

رقم الفاكس : ٣٧٦٠٥٤٤٦

الخط الساخن : ١٩٩٠٩

البريد الإلكتروني: aiic@aiic.comeg

الموقع الإلكتروني: www.aiic.com.eg

### 15) شركة رويال للتأمين

• الأستاذ/ خالد بن عمر بن جاسر البلطان: رئيس مجلس الإدارة

تاريخ التأسيس: 2001/7/31

رقم وتاريخ القيد بسجل الهيئة: (2001/12/31)

عنوان المركز الرئيسي: 8 شارع محي الدين أبو العز-الدقي-الجيزة

أرقام التليفونات : ٣٣٣١٢٩٩٩

رقم الفاكس : ٣٧٦٠٩٦٨٥

البريد الإلكتروني: [ahosni@rsa.egy.com](mailto:ahosni@rsa.egy.com) : الموقع الإلكتروني [www.royalsun-me.com](http://www.royalsun-me.com) :

### 16) شركة بيت التأمين المصرى السعودى

• فاهم محمد الكوك الشحي: رئيس مجلس الادارة

تاريخ التأسيس: 2002/1/30

رقم وتاريخ القيد بسجل الهيئة: ( 2002/9/16 )

عنوان المركز الرئيسي: ١٥ ش مصدق / الدقى / الجيزة

أرقام التليفونات: ٣٣٣٧٧٩٩٧ - ٣٣٣٧٧٩٩٨ -

رقم الفاكس: 37495916

البريد الإلكتروني: esih@esih.com.eg

الموقع الإلكتروني: www.esih.com.eg

**17) شركة تشب لتأمينات الحياة - مصر**

• الأستاذ/: عمر عبد العزيز مهنى : رئيس مجلس الإدارة

تاريخ التأسيس: 2002/8/12

رقم وتاريخ القيد بسجل الهيئة: ( 2003/9/10 )

عنوان المركز الرئيسي: قطعة رقم 140 منطقة البنوك قسم أول ق الجديدة ت خامس

أرقام التليفونات : ٢٧٣٩٦٧٠٠

رقم الفاكس : ٢٧٣٩٦٧٠٧

**18) شركة QNB الأهلي لتأمينات الحياة**

• الأستاذ/ محمد عثمان ابراهيم الديب : رئيس مجلس الإدارة

تاريخ التأسيس: 2003/4/7

رقم وتاريخ القيد بسجل الهيئة: (2003/9/29)

عنوان المركز الرئيسي: 7/5 شارع جزيرة العرب- العجوزة-الجيزة

أرقام التليفونات : ٢٧٧٠٨١٠٠

رقم الفاكس : ٢٧٧٠٨١٣٣

البريد الإلكتروني: quality.life@qnbahlilife.com

الموقع الإلكتروني: www.qnbahlilife.com

.....

**(19) شركة بوبا ايجيبت للتأمين ( بوبا جلوبال )**

• **دين جيمس بولارد: رئيس مجلس الإدارة**

تاريخ التأسيس: 2002/12/27

رقم وتاريخ القيد بسجل الهيئة: ( 2004/8/3 )

عنوان المركز الرئيسي: العقار 3 / B1 مجمع ميفدا التجارى - التجمع الخامس

أرقام التليفونات: 37628685

رقم الفاكس: 37628684

البريد الإلكتروني: egyptcustserv@bupa-intl.com

الموقع الإلكتروني: www.bupa-intl.com

.....

## 20) الشركة المصرية للتأمين التكافلى على الممتلكات والمسئوليات

• الدكتور/ عمرو علي الجارحي: رئيس مجلس الإدارة

تاريخ التأسيس: 2006/10/11

رقم وتاريخ القيد بسجل الهيئة: (٢١) عام ٢٠٠٧

عنوان المركز الرئيسي: 56 شارع جامعة الدول العربية - برج المهندسين الإدارى - المهندسين - جيزة

ارقام التليفونات: 37626641 - 37626642

## 21) الشركة المصرية للتأمين التكافلى - الحياة (جي آي جي مصر - حياة تكافل)

• الأستاذ/ رأفت عطية السلامونى: رئيس مجلس الإدارة

تاريخ التأسيس: 2006/10/11

رقم وتاريخ القيد بسجل الهيئة: (٢٢) عام ٢٠٠٧

عنوان المركز الرئيسي: البرج الشرقي - قطعة الأرض 204 - القطاع الثاني - مركز المدينة - شارع التسعين الشمالي - مدينة القاهرة الجديدة

ارقام التليفونات : ٢٤١٣٧٨٠٠

رقم الفاكس : ٢٤١٣٨٧٠١

## 22) شركة وثاق للتأمين التكافلى - مصر

• الأستاذ/ عنتر السيد مصطفى: رئيس مجلس الإدارة

تاريخ التأسيس: 2007/12/14

رقم وتاريخ القيد بسجل الهيئة: (٢٣) عام ٢٠٠٨

عنوان المركز الرئيسي: ٢٥ شارع مصدق - الدقى / الجيزة •

ارقام التليفونات: ٣٧٦٢٣٢٥٨

رقم الفاكس: ٣٧٦٢٣٢٦٦

البريد الالكتروني: [wethaq@wethaq-egypt.com](mailto:wethaq@wethaq-egypt.com)

الموقع الالكتروني: [www.wethaq-egypt.com](http://www.wethaq-egypt.com)

## 23) شركة اسكان للتأمين

• الأستاذ/ همام محمد همام بدر: رئيس مجلس الإدارة

تاريخ التأسيس: 2008/8 /5

رقم وتاريخ القيد بسجل الهيئة: (٢٤) عام ٢٠٠٨

عنوان المركز الرئيسي: ٠ 21/23 برج النيل الادارى - شارع مراد - الجيزة

أرقام التليفونات : ٢٥٣٢٠٩٠٠

رقم الفاكس : ٢٥٣٢٥١٢٣

الموقع الإلكتروني: [www.iskanins.com](http://www.iskanins.com)

**24) شركة أروب للتأمين على الحياة - مصر**

• **الأستاذ/ فاتح وجيه بكداش: رئيس مجلس الإدارة**

تاريخ التأسيس: 2008/6/17

تاريخ التسجيل: (2008/11/10)

رقم وتاريخ القيد بسجل الهيئة: ( ٢٥ ) عام ٢٠٠٨

عنوان المركز الرئيسي: 30 شارع مصدق - الدقي - الجيزة

أرقام التليفونات : 33361390 - 33361490

رقم الفاكس : 33361482

البريد الإلكتروني: [arope.egypt@arope.com.eg](mailto:arope.egypt@arope.com.eg)

الموقع الإلكتروني: [www.aropeegypt.com](http://www.aropeegypt.com)

## 25) شركة أروب لتأمينات الممتلكات والمسئوليات

• الأستاذ/ فاتح وجيه بكداش: رئيس مجلس الإدارة

تاريخ التأسيس: 2008/6/17

تاريخ التسجيل: 2008/11/10

رقم وتاريخ القيد بسجل الهيئة: (٢٦) عام ٢٠٠٨

عنوان المركز الرئيسي: 30 شارع مصدق - الدقى - الجيزة

أرقام التليفونات : ٣٣٣٦١٣٩٠ - ٣٣٣٦١٤٩٠

رقم الفاكس : ٣٣٣٦١٤٨٢ الرقم الساخن: 19243

البريد الإلكتروني arope.egypt@arope.com.eg

الموقع الإلكتروني [www.aropeegypt.com](http://www.aropeegypt.com)

---

## 26) الشركة اللبنانية السويسرية تكافل - مصر

• السيد / ميشال فرعون: رئيس مجلس الإدارة

تاريخ التأسيس: 2008/7/15

تاريخ التسجيل: 2008/12/28

رقم وتاريخ القيد بسجل الهيئة: (٢٧) عام ٢٠٠٨

عنوان المركز الرئيسي: برج ٤ فاخر - أبراج عثمان - كورنيش المعادى - المعادى  
ارقام التليفونات: 25247078  
رقم الفاكس: ٢٤١٧٤٢٦٣

**(27) شركة طوكيو مارين مصر جنرال تكافل**

• السيد / هيرونارى أبواكوما: رئيس مجلس الإدارة

تاريخ التأسيس: 2008/10/ 5

تاريخ التسجيل: 2009/1/6

رقم وتاريخ القيد بسجل الهيئة: ( ٢٨ ) عام ٢٠٠٨

عنوان المركز الرئيسي: ٥١ ش بيروت - مصر الجديدة - القاهرة •

ارقام التليفونات : ٢٤١٣٠٦٠٠

رقم الفاكس : ٢٤١٧٩٣٦٣

الموقع الإلكتروني [www.niletakaful.com](http://www.niletakaful.com)

**28) شركة كاف لتأمينات الحياة-تكاful (طوكيو مارين فاملى تكافل سابقًا)**

• السيد/ محمد عمرو علي جمال الدين - رئيس مجلس الإدارة

تاريخ التأسيس: 2008/10/5

تاريخ التسجيل: 2009/1/6

رقم وتاريخ القيد بسجل الهيئة: (٢٩) عام ٢٠٠٨

عنوان المركز الرئيسي: ٥١ ش بيروت - مصر الجديدة - القاهرة •

ارقام التليفونات : 221263370

الموقع الإلكتروني: www.kaf.com.eg

**29) شركة أورينت للتأمين التكافلى - مصر**

• الأستاذ/ عمر حسن الأمين: رئيس مجلس الإدارة

تاريخ التأسيس: 2009/6/21

تاريخ التسجيل: 2009/6/23

رقم وتاريخ القيد بسجل الهيئة: (٣٠) عام ٢٠٠٩

عنوان المركز الرئيسي: 59 شارع عبد العزيز آل سعود - منيل الروضة - مصر القديمة - القاهرة

### **(30) شركة قناة السويس لتأمينات الحياة**

• الأستاذ/ محمد عاصم عبد المنعم بغدادى: رئيس مجلس الإدارة

تاريخ التأسيس: 2012/4/24

رقم وتاريخ القيد بسجل الهيئة: 2012 / ٤٩٩

عنوان المركز الرئيسي: 56 شارع جامعة الدول العربية - المهندسين - الجيزة

أرقام التليفونات: 33354399 - الخط الساخن: 19965

رقم الفاكس: 33355616

البريد الإلكتروني: [suezcanal\\_lif@hotmail.com](mailto:suezcanal_lif@hotmail.com)

الموقع الإلكتروني: [www.scli-egypt.com](http://www.scli-egypt.com)

### **(31) شركة الدلتا لتأمينات الحياة**

• الأستاذ/ سعيد عادل محمود الألفى: رئيس مجلس الإدارة

تاريخ التأسيس: 2010/12/6

رقم وتاريخ القيد بسجل الهيئة: (630) في 2013/8/1

عنوان المركز الرئيسي: 10 شارع طلعت حرب - برج ايفر جرين - دور 10-القاهرة

### **(32) شركة المهندس لتأمينات الحياة**

• الأستاذ/ أشرف عبد التواب سالماني: رئيس مجلس الإدارة

تاريخ التأسيس: 2014/4/30

رقم وتاريخ القيد بسجل الهيئة: ( 886 ) في (2014/10/28)

عنوان المركز الرئيسي: ٣ ميدان المساحة - الدقي

أرقام التليفونات: ٣٣٣٦٨١٠١

رقم الفاكس : ٣٣٣٥٢٦٩٧

البريد الإلكتروني: mohad@mohandes-ins.com

الموقع الإلكتروني: www.mohandes-ins.com

### **(33) شركة اكسا للتأمين:**

• الأستاذ/ ايمن حامد قنديل: رئيس مجلس الإدارة

تاريخ التأسيس: 2015/6/11

عنوان المركز الرئيسي: قطعة 15 شارع التسعين - الدور 5، 4- التجمع الخامس - القاهرة الجديدة

رقم التليفون : 24613613

رقم الفاكس: 24619940

**(34) الشركة المصرية الإماراتية تكافل حياة-سلامة**

• الأستاذ/ فاهم محمد الكوك الشحي: رئيس مجلس الإدارة

تاريخ التأسيس 2015/ 01/12

عنوان المركز الرئيسي: 17 ش أمين الرافي - الدقي - الجيزة

.....

**(35) شركة المتوسط والخليج للتأمين (ميدغلف - مصر)**

• الأستاذ/ لطفى فاضل الزين: رئيس مجلس الإدارة

تاريخ التأسيس 2015/ 09/13

رقم الشركة: 37

العنوان: مبنى رقم 233 المنطقة الثانية - القاهرة الجديدة

.....

**(36) شركة مصر للتأمين التكافلي (ممتلكات ومسئوليات)**

• الإستاذ / احمد سيد مرسي السيد رئيس مجلس الإدارة

تاريخ التأسيس 2017/ 07/18

العنوان :- 28 شارع طلعت حرب- قسم قصر النيل - وسط البلد - الدورالاول - القاهرة

.....

### 37) شركة ثروة لتأمينات الحياة SARWA- LIFE INSURANCE COMPANY

• الدكتور / عادل منير عبد الحميد رابع رئيس مجلس الإدارة

رقم الشركة : 39

تاريخ التأسيس 27 / 06 / 2018

تاريخ التسجيل 03 / 03 / 2019 - رقم قرار التسجيل : 302

العنوان :- الدور الثاني- شقة (6، 7، 8، 9)- عقار رقم (4) ممر بهلر-عابدين

.....

### 38) شركة ثروة للتأمين SARWA- INSURANCE COMPANY

الاستاذ / حازم عمرو محمود موسي رئيس مجلس الإدارة

رقم الشركة : 40

تاريخ التأسيس 27 / 06 / 2018

تاريخ التسجيل 03 / 03 / 2019 - رقم قرار التسجيل : 303

العنوان :- عمارة رقم 7 الدور الثاني - وحده 3 - التحرير - القاهرة

.....

### (39) شركة الوطنية للتأمين

الاستاذ / عبد الله محمد مصطفى حجاب - رئيس مجلس الإدارة

رقم الشركة : 41

تاريخ التأسيس 2020/ 01 / 16

تاريخ التسجيل 2020/ 05 / 20 - رقم قرار التسجيل : 594

العنوان :- برج أ الدور 7،8 عمارات الشرطة ش محور الشهيد - م نصر - القاهرة

.....

### (40) شركة مدى للتأمين MADA – INSURANCE COMPANY

الاستاذ / عبد الرحمن أحمد صادق السويدي - رئيس مجلس الإدارة

رقم الشركة : 42

تاريخ التأسيس 2020/ 03 / 10

تاريخ التسجيل 2020/ 06 / 25 - رقم قرار التسجيل : 685

العنوان :- عقار رقم 52 ش لبنان الدور السابع فوق الأرضي - المهندسين - القاهرة

.....

#### 41) الوفاء لتأمينات الحياة\_مصر

الاستاذ / محمد رمسيس عرب رئيس مجلس الإدارة

رقم الشركة : 43

تاريخ التأسيس 10 / 02 / 2020

تاريخ التسجيل 25 / 08 / 2020

العنوان :- البرج A1- سيتي ستارز-مدينة نصر

## (ب) الأجهزة المعاونة

### الاتحاد المصري للتأمين

#### الأستاذ/ علاء الزهيري - رئيس الاتحاد

تاريخ التأسيس: ١٩٥٢ رابطة اتحادات شركات التأمين في مصر

١٩٥٣ اتحاد التأمين في مصر

رقم وتاريخ القيد بسجل الهيئة: (١) عام ١٩٨٢

عنوان المركز الرئيسي: ١٠ ش إيران - الدقي / الجيزة

العنوان التلغرافي: فيدرال - القاهرة

٤ ( خطوط ) أرقام التليفونات: ٣٣٣٨٨٤٧١

رقم الفاكس : ٣٣٣٨٨٤٧٤

البريد الإلكتروني: info@ifegypt.org

الموقع الإلكتروني: www.ifegypt.org

## مكتب مراقبة ومعاينة البضائع

• الدكتور / عادل موسى: رئيس المكتب

تاريخ التأسيس: 1973/6/4

رقم وتاريخ القيد بسجل الهيئة: ٢ عام ١٩٨٤

عنوان المركز الرئيسي: ٥٢ طريق الحرية – الاسكندرية

العنوان التلغرافي: سيفارو الاسكندرية

أرقام التليفونات : ٤٨٧٠٠٤٦ – ٤٨٦٢٧٨٨

رقم الفاكس : 034872583

البريد الإلكتروني: info@cargo-sup-sur.com

الموقع الإلكتروني: www.cargo-sup-sur.com

## (ج) مجموعات التأمين

### 1. المجموعة المصرية لتأمين الأخطار النووية

• الأستاذ/ محمد محمود عبد الله: رئيس اللجنة الإدارية

تاريخ ورقم قرار التسجيل: 1983/20

رقم وتاريخ القيد بسجل الهيئة: (2) عام 1983

عنوان المركز الرئيسي: ٧ ش عبداللطيف بلطية / جاردن سيتي / القاهرة

### 2. مجموعة التأمين من اخطار حوادث قطارات السكك الحديدية ومترو الأنفاق

• الاستاذ / محمد ابو اليزيد عبد الله: رئيس اللجنة الإدارية

قرار الهيئة رقم 132، بتاريخ 2002 /4/14

رقم وتاريخ القيد بسجل الهيئة: (5) عام 2002

عنوان المركز الرئيسي: 37 شارع محى الدين أبو العز - الدقى جيزة

أرقام التليفونات: 37622870 - 37622871

### 3. الجمعية المصرية لتأمين المسؤولية المدنية عن اخطار أعمال البناء

• الأستاذ/ محمد محمود عبد الله: رئيس اللجنة الإدارية

تاريخ ورقم قرار التسجيل: بقرار الهيئة رقم 170، بتاريخ 2003/5/5

رقم وتاريخ القيد بسجل الهيئة: (6) عام 2003

عنوان المركز الرئيسي: ٤٩ ش نوبار / باب اللوق / القاهرة

أرقام التليفونات: ٢٧٩٤٠٩٥٢

فاكس: ٢٧٩٥٧١٣٧

### 4. مجمعة تأمين البضائع العامة بالسكة الحديد ونقل الإقطان

• الأستاذ/ محمد ابو اليزيد عبد الله: رئيس اللجنة الإدارية

تاريخ ورقم قرار التسجيل: بقرار الهيئة رقم 524، بتاريخ 2006/10/30

رقم وتاريخ القيد بسجل الهيئة: (٧) عام ٢٠٠٦

عنوان المركز الرئيسي: ٢١ ش طلعت حرب - القاهرة

أرقام التليفونات: ٢٣٩١٧٩٤٧ - ٢٣٩٣١٧٠٧

5. مجمعة التأمين الإجباري عن المسؤولية المدنية الناشئة عن حوادث مركبات النقل السريع

تاريخ ورقم قرار التسجيل: بقرار الهيئة رقم 252، بتاريخ 2019/2/24

رقم وتاريخ القيد بسجل الهيئة: (8) عام 2019

عنوان المركز الرئيسي: 122 شارع التحرير - الدقي - الجيزة

---

6. المجمعة المصرية لتأمين السفر للخارج

تاريخ ورقم قرار التسجيل: بقرار الهيئة رقم 698، بتاريخ 2021/5/5

رقم وتاريخ القيد بسجل الهيئة: (9) عام 2021

عنوان المركز الرئيسي: محافظة القاهرة

## ثالثاً: دليل صناديق التأمين الحكومية

### (1) صندوق التأمين الحكومي لضمانات أرباب العهد

العنوان	42 شارع طلعت حرب - وسط البلد - القاهرة
رئيس مجلس الإدارة	د/ إيهاب أبو عيش - نائب وزير المالية
تاريخ التأسيس	تأسس الصندوق بقرار رئيس مجلس الوزراء الصادر بتاريخ 8 فبراير 1950 وتعديلاته
رقم القيد بسجلات بالهيئة	رقم (1) الصادر بقرار رقم (74) بتاريخ 2003/2/27
تليفون	25783456
البريد الإلكتروني	essam.sabra@uhia.gov.eg

### (2) صندوق التأمين الحكومي لضمان الأخطار التي تتعرض لها الخدمات البريدية

العنوان	57 شارع رمسيس - مبنى مركز الحركة الرئيسي برمسيس - الأزبكية
رئيس مجلس الإدارة	د/ شريف محمد فاروق - رئيس الهيئة القومية للبريد
تاريخ التأسيس	تأسس الصندوق بقرار رئيس مجلس الوزراء رقم (229) لسنة 2003
رقم القيد بسجلات بالهيئة	رقم (2) بقرار الهيئة رقم (98) بتاريخ 2003/3/6
تليفون	01118828123
البريد الإلكتروني	A-ATWA@egyptpost.org

### (3) صندوق التأمين التعاوني على مراكب الصيد الآلية والعاملين عليها

25 شارع منصور - باب اللوق - القاهرة  
أ / رمضان محمود محمد عبده  
تأسس الصندوق بقرار رئيس الجمهورية رقم (470) لسنة 1993  
رقم (3) بقرار الهيئة رقم (132) لسنة 2003 بتاريخ 2003/4/2  
27952744 - 27832767  
Co.operativeinsurance@yahoo.com

العنوان  
رئيس مجلس الإدارة  
تاريخ التأسيس  
رقم القيد بسجلات بالهيئة  
تليفون  
البريد الإلكتروني

### (4) الصندوق الحكومي لتغطية الأضرار الناتجة عن بعض حوادث مركبات النقل السريع

المركز الرئيسي: 20 شارع عماد الدين - أمام مسرح نجيب الريحاني - القاهرة  
فرع طنطا: برج المحطة - أمام محطة القطار  
أ/ سماء محمد أنور صادق  
تأسس الصندوق بقرار جمهوري الصادر بالقانون رقم 72 لسنة 2007 بإصدار  
قانون الإجباري عن المسؤولية المدنية الناشئة عن حوادث مركبات النقل السريع  
داخل ج م ع  
رقم (4) بقرار رقم (502) لسنة 2007 بتاريخ 2007/9/4  
25768326 - 0403330261  
Email:info@iaf.gov.eg  
Website.www.iaf.gov.eg

العنوان  
رئيس مجلس الإدارة  
تاريخ التأسيس  
رقم القيد بسجلات بالهيئة  
تليفون  
البريد الإلكتروني

### (5) صندوق التأمين الحكومي لرعاية طلاب مدارس مصر

العنوان	شارع الفلكي - القاهرة - وزارة التربية والتعليم
رئيس مجلس الإدارة	د/ رضا حجازي
تاريخ التأسيس	قرار رئيس مجلس الوزراء رقم (1583) لسنة 2019
رقم القيد بسجلات بالهيئة	رقم (5) الصادر بقرار رقم (1154) لسنة 2019
تليفون	35827297
البريد الإلكتروني	Emad.3091234@emp.moe.edu.eg

### (6) صندوق التأمين الحكومي على طلاب التعليم الأزهرى

العنوان	مشيخة الأزهر - حديقة الخالدين - الدراسة - القاهرة
رئيس مجلس الإدارة	فضيلة الإمام الأكبر الدكتور / أحمد الطيب
تاريخ التأسيس	تأسس الصندوق بقرار رئيس مجلس الوزراء رقم (1584) لسنة 2019
رقم القيد بسجلات بالهيئة	جارى التسجيل
تليفون	25972867 - 25972848
البريد الإلكتروني	Chairmansector.azhar@gmail.com

## الفصل العاشر

# دليل شركات الوساطة في التأمين وإعادة

## التأمين

## دليل شركات الوساطة في التأمين وإعادة التأمين

الكتاب الإحصائي للتأمين عن عام 2020/2021

S	الشركة	تاريخ الترخيص بمزاولة النشاط	عنوان الشركة	أرقام التليفونات	المدير التنفيذي
1	سيجما للوساطة التأمينية	18/02/2009	39 شارع جامعة الدول العربية - المهندسين - الجيزة		شريف محمد نبيل محمد العقاد
2	ويليس تاورز واتسون مصر ( وسيط تأمين ) willis towers waston S.A.E	23/02/2009	الدور الثانى بعد الميزانين - القطعة 28 - تقسيم المروحة - القطامية - مدينة نصر - القاهرة	27373411/33	حامد محمد حامد مبروك
3	الشركة الدولية للوساطة التأمينية	22/03/2009	40 شارع محى الدين أبو العز - الدقى - الجيزة	37499491/ 37499492 / فاكس 374994963	فتحى محمد دسوقى سالم
4	شركة فرمير لخدمات إعادة التأمين	30/04/2009	5 شارع يوسف الجندى - شقة رقم 6 - باب اللوq - القاهرة	27954021	محمد حسن احمد نجيب
5	شركة مصر لوساطة التأمين	5/4/2009	10 شارع طهران - الدقى - الجيزة	33040501	
6	شركة ايجيبيشان بروكرز لوساطة التأمين	26/05/2009	7 شارع أحمد عرابى - المهندسين - الجيزة	33476969	محمد احمد محمد شكرى

7	شركة مارش للوساطة التأمينية	30/07/2009	الدور السابع عشر ، البرج الشمالي ، بشارع السكة التجارية بكورنيش النيل ، رملة بولاق ، مبنى نايل سييتى ، القاهرة	مرورة عبد السلام إمام محمد
8	شركة إمكس لوساطة التأمين	30/07/2009	58 شارع الحجاز - مصر الجديدة - القاهرة	ايهاب سمير السيد محمود قاسم
9	شركة الاهلى للوساطة فى التأمين	2/12/2009	3 شارع 3 - المعادى - القاهرة	حسام الدين محمد عبدالرحيم 25780791- 25780792
10	جى أى جى لوساطة التأمين GIG INSURANCE BROKERS	27/12/2009	78 ش عبد العزيز فهمى - مصر الجديدة - القاهرة	طلعت ابو كلام عبدالمسيح بشاي 37481428
11	الشركة الفرعونية لوساطة التأمين	18/07/2010	2 شارع طلعت حرب - قصر النيل - القاهرة	سامح ثابت عبد المسيح مغاريوس 25763999 - 0122142184
12	كريسنت ايجيبت لوساطة التأمين	8/9/2010	برج الشرفين - العقار رقم 52 ش كورنيش المعادى - شقة 121 - المعادى القاهرة	احمد حسن محمد احمد تلفون 225287214
13	هادبروك لوساطة التأمين	22/09/2010	12 شارع ابراهيم سليمان - ( ابراهيم احمد عثمان سابقاً ) - العجوزة - الجيزة ( متفرع من شارع شهاب - المهندسين )	كريم بول جميل حداد
14	شركة جود لايف لوساطة التأمين	30/12/2010	7 شارع اسماعيل القبانى - الدور الرابع - شقة 13 مدينة نصر - القاهرة	شريف محمد عباس الدياسطى 122106833

15	شركة ايجيبت لينك لوساطة التأمين	30/12/2010	شقة 11 - الدور السادس - العقار 91 - شارع الحجاز - ميدان المحكمة - مصر الجديدة	24513504	ياسر احمد حلمى جوده احمد العالم
16	المجموعة المتحدة لوساطة التأمين	19/01/2011	4 ميدان الجمهورية المتحدة - المهندسين - الجيزة	33386675	عماد عبد النبي شاهين يوسف
17	شركة المتحدون العرب للوساطة التأمينية	17/04/2011	61 شارع سوريا - المهندسين - الجيزة	33035249	موريس رامز القلعانى
18	ويليس تاورز واتسون رى مصر ( وسيط إعادة تأمين ) willis towers watson re egypt S.A.E	8/5/2011	الميزانين - القطعة 28- تقسيم المروحة - القطامية - مدينة نصر - القاهرة	25268393/96	يوسف غالى يوسف أبو السعد
19	تمويل للوساطة التأمينية Tamweel insurance brokerage (TIB)	25/05/2011	شقة 41 - عقار رقم 9 - المدخل الإداري - شارع المستشار محمد فهمي - جاردن سيتي		إيمان عصام الدين محمد
20	ضمان للوساطة التأمينية	15/06/2011	9 ش طلعت حرب - القاهرة	2393694	وجدي عبدالمنعم عبدالنواب خالد
21	ميد مارك للوساطة التأمينية	15/06/2011	62 ش عبد المنعم رياض - الوحدة (11،12) - الدور الثانى الإدارى فوق الأرضى التجارى والأول التجارى - العجوزة - الجيزة ( موافقة مبدئية )		وليد ابراهيم عوف
22	دلتا مصر للوساطة فى التأمين	15/06/2011	مبنى بلازا 34 قطعة 34 المحور المركزى الجنوبي-وحدة رقم502 الدور الرابع إدارى-مدينة الشيخ زايد-الجيزة		احمد ياسين ياسين محمد الحمزاوى

23	شركة كونكت للوساطة التأمينية	17/08/2011	92 شارع التحرير - برج ساريدار الإداري - الدقى - الجيزة	101300197	شريف ناجى محمد توفيق
24	شركة افروديت لوساطة اعادة التامين	21/08/2011	24 شارع التسعين الشمالي - منطقة ج - حي جنوب الأكاديمية - التجمع الخامس - القاهرة الجديدة	122140759	انور بسمرك شماس رزق
25	شركة الشراع للوساطة التأمينية	21/09/2011	الوحدة رقم 11 - الدور الأول - البرج رقم 12 - مشروع بافارياتاون - قطعة رقم 10 - استثمار القطامية - القاهرة	106610098	محمد عبد الجواد شرقاوى محمود
26	شركة اتش أي بي للوساطة التأمينية	31/01/2012	152ش النهضة - ميدان سانت فاتيما - مصر الجديدة - القاهرة	1202180515	جوزيان رؤوف حكيم الياس
27	شركة ايماك لوساطة التأمين	20/05/2012	3ش مكرم عبيد - مدينة نصر - القاهرة		عمر عنتر محمود محمد
28	اسوشييتد انشورنس بروكرز - مصر associated insurance brokers - Egypt	31/05/2012	الكيلو 9.5 طريق العام - برج العرب - قسم العامرية - الاسكندرية		وليد انطوان نعمه
29	شركة بروميس للوساطة التأمينية - مصر	13/06/2012	شقة رقم 3 العقار رقم 21 - مشروع الجمعية التعاونية للبناء والإسكان لضباط الإدارة العامة لشرطة مجلسي الشعب والشورى - الحى 11 السادس من أكتوبر		احمد سيد نجيب احمد محمد عبد الجليل
30	شركة الشرق لوساطة التامين(ش.م.م)	20/11/2012	3ش الشواربى - قصر النيل - القاهرة		الحسينى عبدالعزيز شحاته سليم

31	شركة بابليك بارترتز للوساطة التأمينية (ش.م.م)	24/02/2013	8 شارع قصر النيل - قسم قصر النيل - القاهرة - شقة رقم 46	محمد عبد المنعم حسنين حسنين المغربي
32	شركة اسوركس لوساطة التأمين ( Assurex Insurance Brokers )	9/9/2013	6 ب ميدان أسوان - المهندسين - الجيزة	سامح فيليب مهنى منشاوى
33	شركة دراية للوساطة التأمينية	14/01/2014	105 شارع عمر بن الخطاب - السبع عمارات - مصر الجديدة - القاهرة	احمد جمال عز الدين سليمان
34	شركة ترست لوساطة إعادة التأمين	28/01/2014	عمارة 15- الطابق الثامن-أبراج بدر-مدينة زهور المعاري- بجوار كارفور المعادي-القاهرة	إبراهيم عبد الشهيد عبد المقصود زيادة
35	شركة كلوفر بروكرز للوساطة فى التأمين clover Brokers Insurance	28/01/2014	مكتب بالدور الثاني-الجناح الغربي-العقار 99 طريق مصر حلوان- المعادي القاهرة	غسان رساك سلوم
36	شركة الطيار للوساطة التأمينية (ش.م.م)	11/2/2014	4 عمارات العبور - الدور السادس شقة 7- ش صلاح سالم - مصر الجديدة - القاهرة	حمدى محمد عبد المجيد محمد
37	شركة زيووس للوساطة فى التأمين	13/05/2014	مكتب 104 بالعقار رقم 29 شارع الشيخ محمد عبد الله دراز - الدور الأول - أرض الجولف - مدينة نصر أول - القاهرة	ماجد محمد صبحي موافي
38	الاسكندرية لوساطة التأمين Alexandria Brokerage Insurance	29/05/2014	ش 50 ابراج السرايا - برج (A) وحدة رقم (115) - سموحة - سيدى جابر - الاسكندرية	أمال حسين مصطفى عزام
39	فرمير للوساطة فى التأمين fremir insurance brokerage	29/06/2014	5 شارع يوسف الجندي - باب اللوق - عابدين - القاهرة	حسن احمد نجيب

اسراء رفعت عبد الجابر محمد	شقة رقم 208- الدور الثانى علوى - عقار رقم 24 شارع طريق المطار - تقسيم الكوثر - الغردقة - البحر الأحمر - اعلى بزار الكرنك - امام مبارك 2	2/10/2014	الشركة العربية الدولية للوساطة التأمينية (ش.م.م)	40
حنان محمد عبد الرحيم عبد الحافظ	18 شارع مصدق - الدقى جيزة	21/12/2014	شركة أمجاد لوساطة التأمين	41
محمد سيد احمد هلال عبيد	1114459565 20 شارع عبد العزيز جاويش - عابدين - القاهرة	8/2/2015	شركة النور للوساطة فى التأمين	42
حسنى حامد محمد مرسى	5 شارع يحيى زكريا - مساكن الشيراتون - مصر الجديدة - القاهرة	24/02/2015	شركة رؤية لوساطة التأمين	43
مايكل ايليا حتى	الوحدة 502-الدور الخامس-المبنى الإدارى- قطعة الأرض رقم 238- القطاع الثانى بمركز المدينة-التجمع العمرانى الخامس - القاهرة الجديدة	22/02/2015	ناسكو ايجيبت ( وسطاء تأمين ) ش.م.م NASCO EGYPT (S.A.E)	44
أحمد محمد محمد شهاب الدين	شقة رقم 1-فيلا رقم 203 أ -ش جنوب الأكاديمية أ- القاهرة الجديدة-القاهرة	2/9/2014	شركة بي اف آي لوساطة التأمين BFI Insurance Brokage	45
نهال اسماعيل محمد بريك	1ميدان طلعت حرب - الدور الرابع - شقة 13 - القاهرة	19/04/2015	كونتكت للوساطة التامينية	46
محمد حسين محمد جمعه	الدور العلوى 1 شارع التحرير - الدقى - الجيزة	26/04/2015	شركة ستار لوساطة التأمين star insurance brokerage	47

السيد عبد السلام رسلان احمد	9 شارع طلعت حرب - شقة 105 - الدور العاشر - قصر النيل - القاهرة	25/05/2015	شركة سوسيتيه للوساطة التأمينية Societe Insurance brokerage S.I.B	48
محمد نور الدين محمود محمد حسين الزمر	18 شارع حسن محمد الزاز ( نوال سابقاً ) - العجوزة - الجيزة	4/6/2015	وورلد ويد ري ( world wide re ) ( reinsurance broker ) وسيط إعادة تأمين ( ش.م.م ) مودرن للوساطة في التأمين (ش.م.م)	49
صفية سيد مصطفى درويش	7 شارع عقبة - الدقى - جيزة	20/08/2015	Modern For Insurance Brokerage	50
اميره عصام الدين ابراهيم الحريرى	128ب - مبنى رقم B 2401 - شارع 1106 - القرية الذكية- الجيزة	25/08/2015	شركة سمارت لوساطة التأمين (ش.م.م)	51
عيد عطيه عبد الله عطيه	20 شارع عبد العزيز جاويش - عابدين - القاهرة	25/10/2015	شركة اكتوبر لوساطة التأمين (ش.م.م)	52
عبدالجواد عيد محمد شكري	شقة رقم (4) الدور الأرضى - عمارة رينسانس - محمود عباس العقاد - مجاورة 11 - القطعة رقم 4 - التجمع الأول - القاهرة الجديدة - القاهرة ( موافقة مبدئية )	10/12/2015	شركة ام تاج للوساطة في التأمين (ش.م.م) M Tag Insurance Broker	53
إيهاب أحمد سيد أحمد الشناوي	112 ش محى الدين أبو العز - الدقى - الجيزة	22/12/2015	شركة فيوتشر للوساطة التأمينية (ش.م.م)	54
رامي عبدالكريم أحمد عبدالمنعم	الدور الخامس بعد الأرضى - شقة - 3035 - 12- المجاورة الثالثة - مدينة المعراج - خلف كارفور المعادى	3/5/2016	شركة ثقة لوساطة التأمين (ش.م.م) Thiqua Insurance Brokerage Company	55

روحيه مكس روجيه زكار	A110 مشروع لينكس F5-F6 - القرية الذكية - ك28 طريق القاهرة الإسكندرية الصحراوي - محافظة الجيزة	16/05/2016	كومن لوساطة التأمين Comin insurance brokerage S.A.E	56
خالد محمد سيد محمد	شقة 102 - الدور الأول - العقار رقم 9 عمارات مصر الجديدة للإسكان والتعمير - مساكن شيراتون - مصر الجديدة	24/07/2016	ابكس لوساطة اعادة التأمين APEX	57
شريف عبد الجليل ابراهيم المليجي	9 شارع طلعت حرب - الدور 12 - شقة 123 - قصر النيل - القاهرة	1/3/2017	الماسة للوساطة التأمينية Almassa Insurance Brokerage	58
عبد الباسط احمد محمد عبد الله	برج الشرفين - العقار رقم 52 ش كورنيش المعادى - شقة 121 - المعادى القاهرة	1/3/2017	نت ري لوساطة إعادة التأمين network reinsurance brokers - Net Re	59
محمد صديق محمد بستان	عقار رقم (4) - ش د . كمال الدين حسين - شقة (15) - الدور 4 - النزهة - القاهرة	8/3/2017	شركة شام ( وسطاء تأمين ) ش.م.م Shaam Insurance Brokers SIB	60
عبد العزيز محمد السيد المليجي	71 شارع مصدق - الدور الثامن - الدقى - محافظة الجيزة	19/04/2017	ليدر للوساطة التأمينية Leader Insurance Brokerage	61
تليفون: 33350702 رجب محمود عبده حسن صقر : 33350703 فاكس : 33350704	51 شارع محى الدين أبو العز - الدقى - الجيزة	19/04/2017	التجارية الدولية للوساطة التأمينية Commercial international for (CIIB) insurance brokerage	62
سمر على سليمان عزب	207 شارع رمسيس - الظاهر - القاهرة	10/5/2017	جلوبال لوساطة التأمين	63

محمد مجدى محمد عمر	5/9/2017	كشارع ابراهيم نجيب - الدور الثانى - شقة 7 - جاردن سيتى - قصر النيل - القاهرة	لوكتون لوساطة التأمين - مصر Lockton Insurance Brokers	64
	19/09/2017	18 شارع نوال - الدقى - الجيزة	شركة ورلد وايد لوساطة التأمين World Wide for Insurance Broker	65
حسين فهمى عسران عبد المنعم	19/12/2017	الوحدة 6 بالدور الأول - العقار 2 شارع طه حسين - الزمالك - قصر النيل - القاهرة	كولنز للوساطة التأمينية ( Collins ) Insurance Brokers(CIB	66
مها النحاس حسين عبدالعزيز	8/2/2018	20 شارع التحرير - الدور الثالث - الدقى - الجيزة	كابيتال للوساطة التأمينية (CIB) Capital Insurance Brokerage	67
محمد السيد السيد محمد الشرقاوى	27/02/2018	الوحدات الإدارية أرقام (2-11 b) الدور الثانى بمشروع ريحانة ريزدنس والكائن على قطعة رقم 3856 بحوض خارج الزمام المستجد رقم 23 - المعادى - القاهرة ( موافقة مبدئية )	ايليت للوساطة فى التأمين (ش.م.م) Elite Brokerage for Insurance	68
محمد عبد المنعم محمد محمد راشد	28/06/2018	71 الدور السابع بالبرج المقام على القطعة رقم 6 تقسيم 10/أ المنطقة الاستثمارية مشروع معمار المرشدي - القطامية - القاهرة	الشركة البافارية للوساطة التأمينية Bavarian Insurance Brokerage BIB	69
عنتر فرج الله حسين احمد	26/07/2018	19 شارع المساحة - ناصية شارع عامر - الدقى - الجيزة ( موافقة مبدئية )	عنادل لوساطة التأمين Anadel For Insurance Brokerage	70

		11 شارع سلمان الفارسي - النزهة - القاهرة	26/07/2018	بلييف لوساطة إعادة التأمين Believe For Reinsurance Brokerage (BRB)	71
محمد ابو الفتوح رشدان سيد على زويل		القرية الذكية الكيلو 28 طريق مصر إسكندرية الصحراوي - المبنى A12 - السادس من أكتوبر - الجيزة	26/07/2018	شركة بيما ايجبت لوساطة التأمين BIMA Egypt Insurance broker	72
تامر محمد حسن راشد	العضو المنتدب 01120834510	الغرفة 2 - الوحدة رقم 6 الدور الأول - العقار 2 شارع طه حسين - الزمالك - قصر النيل - القاهرة	27/08/2018	شركة كولنز لوساطة إعادة التأمين insurance brokers collins re (CRB)	73
حسن العماري أحمد محمود		45 شارع عبد الحميد بدوى - النزهة - القاهرة	11/10/2018	جلوبال ادفايس للوساطة في التأمين Global Advice for Insurance Brokerage(GAIB)	74
أشرف ماهر حبشي رزق		16 ميدان هيئة التدريس الدقي - الدور السابع شقة 11 - الجيزة	18/11/2018	الوطنية لوساطة التأمين National Insurance Broker	75
ايهاب حسين زهدى الشنتناوى		المبنى الإدارى الكائن بقطعة الأرض F12/B221 - القرية الذكية - طريق مصر اسكندرية الصحراوي	27/12/2018	فورى للوساطة التأمينية Fawry for insurance brokerage S.A.E	76

وليد عبدالرحيم عبدالعزيز	40 مبنى المول التجاري شارع اسكاي مول - التجمع الخامس - القاهرة الجديدة	23/4/2019	Integration insurance brokerage	77
			شركة بروكر كير لوساطة التأمين Broker Care Insurance Brokerage	78
	10 شارع الألفى - الأزبكية - القاهرة	7/7/2019		
محمد محمد راوي عبدالمنعم حمادة	47 شارع النزهة الدور الثالث - مصر الجديدة - القاهرة	7/7/2019	شركة أمنلى دوت كوم للوساطة التأمينية	79
جيهان محمد البكرى قاسم	9 أبراج بدر - زهراء المعادى - الطريق الدائرى - الدور الثانى - شقة 202 (موافقة مبدئية )	14/10/2019	شركة أوبتيمم بيرفورمانس لوساطة التأمين optimum performanc	80
رانيا محسن محمد محمد المنسى	عمارة 182 دار مصر القزفل - التجمع الأول - القاهرة الجديدة - القاهرة	14/10/2019	شركة أصول للوساطة التأمينية osoul unsurance brokerage	81
احمد حسنى محمود مصطفى	قطعة 8007 - الحى السابع - المقطم - القاهرة	14/10/2019	شركة اليانت لخدمات الوساطة التأمينية	82
حسن ابراهيم محمد ابراهيم	الوحدة رقم 11 - الدور الأول فوق الأرضى - عمارة 29 - حى الملتقى العربى - مساكن شيراتون - النزهة - القاهرة ( موافقة مبدئية )	14/11/209	سكاي لوساطة التأمين SKY Insurance Brokerage	83
محمد نجيب محمد سعدي أحمد حشاد	6 ج تقسيم أسماء فهمى - مدينة نصر اول - القاهرة	12/2/2019	حياة لوساطة التأمين	84

احمد محمد نبيل محمد رشاد	برج 13 - A1 - الدور الأول - شقة 13 كمبوند بافارياتاون - الطريق الدائري - المعادى - القاهرة	12/2/2019	Brokerage التأمين Insurance Brokerage	85
محمد مصطفى مصطفى السبع	1157/17 شارع مركز المعلومات - شيراتون - النزهة - القاهرة	12/11/2019	SAYA لوساطة التأمين Insurance brokers	86
محمود مصطفى حسن محمد مصطفى	3 شارع مصدق - الدقى - الجيزة	24/12/2019	Union شركة يونيون للوساطة فى التأمين Insurance Brokerage	87
منال عصام الدين حسين الزرقانى	الوحدة الإدارية رقم L11-001-T1 - المبنى الإدارى رقم 1 - مشروع سيتاديل بلازا - اول الطريق الصاعد للمقطم - طريق الأوتوستراد - المقطم القاهرة	29/01/2020	Alkan شركة الكان للوساطة فى التأمين Insurance Brokerage	88
أشرف السيد محمد بدر	12 شارع النهضة - شقة 4 - الدور 2 - المعادى - القاهرة	4/2/2020	شركة برنجى الرقمية لوساطة التأمين Bringy digital Insurance Brokerage	89
عادل سمير بولس	13 تنظيم النادي - الدور الأول - المعادى - القاهرة	6/7/2020	SCOPE شركة سكوب لوساطة التأمين INSURANCE BROKERAGE	90
سمير عبد الرحمن محمد الحسينى	8 شارع محمد تيمور - سانت فاتيما - مصر الجديدة - القاهرة	2020/8/9	Enzo شركة اينزو لوساطة التأمين Insurance Brokerage	91

شريف أحمد طلعت محمد شريف	برج الزيني شقة 93 الدور التاسع - 25 طريق حلوان الزراعي - المعادي - القاهرة	24/3/2021	Beyond for insurance brokerage (BIB)	92
مسعد مرزوق عطية	39 طريق الأوتوستراد أمام المدابغ النموذجية - الخليفة - القاهرة	8/4/2021	سيكيور تايم للوساطة في التأمين	93
تامر عبدالسلام حمدي على الخشن	وحدة 3 شقة 16 الدور السابع - 14 صالح أيوب - الزمالك - القاهرة	19/4/2021	Faydety Insurance brokerage	94



Building Bridges not Walls  
نبني الجسور لا الحواجز

الكتاب الإحصائي السنوي عن نشاط التأمين  
خلال العام المالي  
2020/2021

[www.fra.gov.eg](http://www.fra.gov.eg)