

## الكتاب الاحصائي السنوي عن نشاط التأمين خلال العام المالي 2019/2018



Building Bridges not Walls  
نبني الجسور لا الحواجز

## المحتويات

5-15.....	المقدمة.....
16-19. ....	الهيكل التنظيمي لقطاع التأمين في مصر.....
20.....	(1) تطور نتائج نشاط قطاع التأمين.....
21.....	1/1 الأقساط.....
22.....	2/1 التعويضات.....
23.....	3/1 الاستثمارات وحقوق حملة الوثائق وحقوق المساهمين.....
24.....	4/1 فائض/ عجز النشاط التأميني.....
25.....	(2) القوائم المجمعة.....
26-31.....	1/2 مجمع الميزانيات العمومية.....
32-33.....	2/2 قائمة الدخل.....
34-43.....	3/2 قائمة الإيرادات والمصروفات لتأمينات الأشخاص وتكوين الأموال.....
44-67.....	4/2 قائمة الإيرادات والمصروفات لتأمينات الممتلكات والمسئوليات (إجمالي الفروع).....

- 68..... (3) الاستثمارات
- 69..... 1/3 توزيع استثمارات الشركات
- 70-109..... 2/3 قنوات الاستثمارات (شركات)
- 110..... 3/3 صافي الدخل من الاستثمارات
- 111-131..... 4/3 صافي الدخل من الاستثمارات (شركات)
- 132..... (4) حقوق حملة الوثائق وحقوق المساهمين
- 133..... 1/4 حقوق حملة الوثائق لشركات التأمين وإعادة التأمين
- 134..... 2/4 حقوق المساهمين لشركات التأمين وإعادة التأمين
- 135..... (5) تأمينات الأشخاص وتكوين الأموال
- 136..... 1/5 تطور نشاط عمليات تأمينات الأشخاص
- 137..... 2/5 عمليات تأمينات الأشخاص الفردية السارية موزعة على الشركات
- 138..... 3/5 عمليات تأمينات الأشخاص الفردية الجديدة موزعة على الشركات
- 139..... 4/5 عمليات تأمينات الأشخاص الجماعية السارية موزعة على الشركات
- 140..... 5/5 عمليات تأمينات الأشخاص الجماعية الجديدة موزعة على الشركات
- 141..... 6/5 عمليات تأمينات الأشخاص الفردية موزعة على الشركات

- 142..... 7/5 معدلات الاستيعادات المختلفة
- 143..... 8/5 المخصصات الفنية لتأمينات الأشخاص
- 144..... 9/5 أهم معدلات نشاط تأمينات الأشخاص
- 145..... 10/5 أهم نتائج نشاط تأمينات الأشخاص
- 146..... (6) تأمينات الممتلكات والمسئوليات
- 147..... 1/6 تطور الأقساط المباشرة
- 148..... 2/6 تطور التعويضات المسددة عن العمليات المباشرة
- 149-160..... 3/6 أقساط شركات التأمين وفقا لفروق التأمين
- 161-162..... 4/6 الأهمية النسبية للإصدارات المباشرة
- 163-174..... 6/5 مخصص الأخطار السارية لفروع التأمين
- 175-186..... 6/6 التعويضات المسددة وفقا لفروع التأمين
- 187-188..... 7/6 الأهمية النسبية للتعويضات المباشرة
- 189-200..... 8/6 مخصص التعويضات تحت التسوية لفروع التأمين
- 201-209..... 9/6 المعدلات الخاصة بشركات التأمين عن السنوات الخمس الأخيرة
- 210-218..... 10/6 معدلات شركات التأمين لكل فرع تأميني

- 219-220.....بيانات خبراء ووسطاء التأمين (7)
- 221-243.....دليل قطاع التأمين (8)
- 244-248.....دليل شركات الوساطة في التأمين وإعادة التأمين (9)

# المقدمة والهيكل التنظيمي

## كلمة رئيس الهيئة

يطيب لي أن أضع بين أيديكم التقرير الإحصائي السنوي للتأمين للعام 2019/2018 الذي يتضمن بياناً بأهم إنجازات الهيئة التنظيمية والإشرافية والرقابية والتي تمكنت من تحقيقها خلال عامها المنقضى وقد نفذت الهيئة العديد من المبادرات بهدف تعزيز الثقة وزيادة الشفافية لدى حملة الوثائق والمستثمرين والباحثين والمهتمين بشئون التأمين داخل مصر وخارجها ويهدف هذا التقرير الى التعرف على اهم الجوانب المختلفة لسوق التأمين في مصر وتحقيق الهدف الذي اعد من اجله وهو القاء الضوء على اهم إنجازات قطاع التأمين.

ويعتبر قطاع التأمين هو أحد الأنشطة التي تشرف عليها الهيئة ونظرا لدوره الحيوي في خدمة الاقتصاد القومي فقد أولت الهيئة اهتماما كبيرا لتعزيز وتفعيل وزيادة مساهمة قطاع التأمين في مصر وإبراز أهميته وارتباطه بالاقتصاد الوطني بصورة مباشرة أو غير مباشرة وذلك من خلال حجم الأموال المستثمرة في هذا القطاع

وتسعى الهيئة لبناء قطاع مالي غير مصرفي مصري احتوائي ومحفز للنمو الاقتصادي ويسهم بفعالية في تحقيق أهداف التنمية المستدامة للاقتصاد الوطني ويعزز من مكانته كأحد أذرع القطاع المالي المصري وبصورة تتكامل مع دور القطاع المصرفي المصري والنظام المالي الدولي، وذلك كله في ضوء استراتيجية الهيئة 2022/2018 للقطاع المالي غير المصرفي. وقد جاء عام 2019/2018 حافلاً بالعديد من الإنجازات التي تسهم في تحقيق رؤية الهيئة الاستراتيجية حيث تمكنت الهيئة من خلال العمل على مبادرات الخطة الاستراتيجية من تحقيق الأهداف المنشودة كما حرصت الهيئة على

تفعيل دور قطاع التأمين بهدف زيادة مساهمته في الناتج المحلي الإجمالي وذلك من خلال تحديث التشريعات المنظمة للنشاط، كما حرصت الهيئة على الانتهاء من وضع سياسة للتحويل نحو الرقابة الرقمية، تماشياً مع التطور المستمر في قطاع الأنشطة المالية غير المصرفية وفقاً للمعايير والممارسات الدولية، وبشكل يضمن تحقيق مبادئ العدالة والشفافية وتنمية الوعي الاستثماري لتعزيز فرص الإصلاح والتنمية.

وتشير النتائج المالية للعام 2019/2018 إلى أن نسبة مساهمة قطاع التأمين في الناتج المحلي قد بلغت 0.9% في 30/6/2019 مقارنة ب 0.91% في 2018/6/30 ( وذلك بعد أخذ اشتراكات صناديق التأمين الخاصة في الاعتبار ) ، كما بلغ معدل نمو أقساط التأمين 19% خلال عام 2019 مقارنة بالعام الماضي. بلغ عدد الشركات العاملة في هذا القطاع 39 شركة، وحققت إجمالي أقساط بلغت 35.2 مليار جنيه في 30/6/2019 مقارنة ب 30/6/ 2018 الذي حقق إجمالي أقساط 29.4 مليار جنيه. كما قامت الشركات بسداد إجمالي تعويضات بلغت 18.3 مليار جنيه في 30/6/2019 مقابل 15.4 مليار جنيه في 30/6/2018. كما تزايد فائض النشاط التأميني للشركات بمعدل قدره 29.3% ليصل إلى 4.7 مليار جنيه مقارنة بالعام الماضي الذي حقق فائض للنشاط بلغ 3.7 مليار جنيه، وقد تحسنت نتائج أنشطتها خلال الأربعة أعوام الماضية؛ حيث بلغ فائض النشاط التأميني 4.7 مليار جنيه مصري في 30/6/2019 مقارنة بملياري جنيه في 2015/6/30، كما بلغ صافي استثمارات شركات التأمين 102 مليار جنيه في 30/6/2019 بمعدل نمو 2.7% مقارنة بصافي استثمارات العام الماضي البالغة 99 مليار جنيه. مما انعكس أثره في جذب مزيد من الاستثمارات الجديدة لسوق التأمين من خلال تأسيس شركات جديدة حيث إن هناك شركة تأمين على الممتلكات قد تقدمت بأوراق قيدها للهيئة، وذلك بعد موافقة الهيئة المبدئية على شركتين تأمين جديدتين

في حين بلغ إجمالي حقوق حملة الوثائق والتي تمثل الالتزامات شركات التأمين تجاه عملائها 69 مليار جنيه في 30/6/2019 مقابل 61 مليار جنيه في 30/6/2018 بمعدل نمو نسبته %12.8. بينما بلغت حقوق المساهمين في شركات التأمين 35 مليار جنيه في 30/6/2019 محققاً معدل انخفاض نسبته %7.8 مقارنة بحقوق المساهمين البالغ قيمتها 38 مليار جنيه في 30/6/2018.

وشهدت الهيئة طفرة كبيرة في إصدار عدداً من التشريعات والقرارات المنظمة للأنشطة المالية غير المصرفية التي تشرف عليها حيث قامت باتخاذ العديد من الإجراءات لتطوير الأسواق، حيث أصدرت الهيئة ضوابط تنظيم التأمين التكافلي في سوق التأمين المصرية، وذلك بقرار مجلس إدارة الهيئة، وتجدر الإشارة إلى اهتمام الهيئة بالتطبيقات الرقمية في مجال الخدمات المالية غير المصرفية ومنها تنظيم الإصدار والتوزيع الإلكتروني لوثائق التأمين النمطية بالتنسيق مع البنك المركزي وذلك لإتاحة تعامل شركات وجمعيات التمويل متناهي الصغر مع عملائها من خلال الهاتف المحمول لتحويل القروض أو سداد أقساطها، بالإضافة إلى بحث صيغة العمل على المنظومة التأمينية الإجبارية المقترحة من قبل الهيئة لتوفير تغطية تأمينية لعملاء جهات التمويل متناهي الصغر ضد مخاطر الوفاة والعجز الكلي. كما أصدرت الهيئة قرار بشأن إنشاء جمعية باسم جمعية التأمين الإجباري عن المسؤولية المدنية الناشئة عن حوادث مركبات النقل السريع

وستواصل الهيئة عملها في عامها القادم لتطوير قوانين وقرارات وتشريعات جديدة بما يتناسب وواقع السوق وذلك سعياً لرفع مستوى أداء قطاع التأمين وزيادة نسبة مساهمته في الناتج المحلي الإجمالي كما أن الهيئة ستسعى إلى تعزيز مستويات الالتزام والشفافية والنزاهة والعدالة بما يوفر قدراً أكبر من الحماية لكل من حملة الوثائق والمتعاملين مع شركات التأمين

وفي هذا الصدد أتوجه بالشكر الى جميع أسرة قطاع التأمين في مصر من شركات التأمين العاملة في مصر والاتحاد المصري للتأمين على تعاونهم معنا في تزويدنا بالبيانات المالية والإحصائية والتي كان لها أكبر الأثر في انجاز هذا التقرير.

والله الموفق لما فيه صالح البلاد والعباد

د. محمد عمران

رئيس هيئة الرقابة المالية

## أهم المحطات



إرسال مشروع قانون التأمين الموحد إلى مجلس الوزراء . (يوليو)



صدور قرارين لرئيس الوزراء بشأن إنشاء صندوق التأمين الحكومي لرعاية طلاب مدارس مصر والتعليم الأزهري (ما يقرب من 24 مليون طالب). (يوليو)



الهيئة العامة للرقابة المالية عضواً بمنندي التأمين المستدام. (مارس)



صدور قرار مجمعة التأمين الإجباري على السيارات. (فبراير)

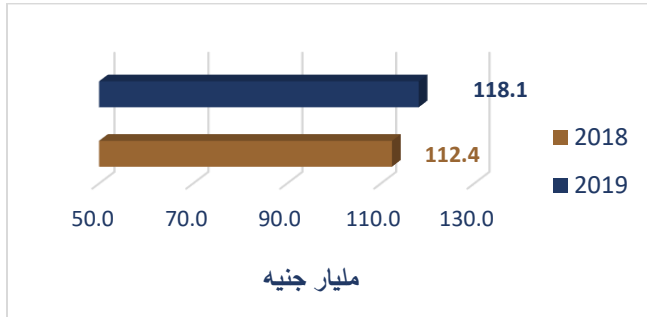
## التطورات التشريعية

- الهيئة تختتم الحوار المجتمعي لمشروع قانون التأمين الشامل تمهيدا للعرض على مجلس إدارتها وإرساله لمجلس الوزراء وقد راعت الهيئة في إعداد المسودة الأولى لمشروع القانون الموحد الجديد لنشاط التأمين ما أسفر عنه التطبيق العملي للنصوص القائمة من مشاكل وصعوبات وما طرأ على السوق من متغيرات، وما صدر عن الهيئات والمنظمات الدولية ذات الصلة من معايير، والاطلاع على عدد من الرؤى والتعقيبات من الأطراف المشاركة في الحوار المجتمعي.
- قرار السيد رئيس هيئة الرقابة المالية رقم (252) لسنة 2019 بإنشاء مجمعة التأمين الإجباري على السيارات والتي تتولى - وحدها - إدارة هذا الفرع من التأمين نيابة عن أعضائها من كل شركات التأمين وجمعية التأمين التعاوني المرخص لها بمزاولة التأمين الإجباري على المركبات وتأمينات المسئوليات المتعلقة بها في مصر، واعتماد النظام الأساسي للمجموعة.
- قرار رئيس الهيئة رقم (1052) لسنة 2019 بشأن ضوابط تحديد نسب الاستهلاك في وثيقة تأمين السيارات.
- إصدار قرار رقم (46) لسنة 2019 بشأن شروط وضوابط قيد شركات التحصيل الإلكتروني لأقساط ووثائق التأمين الإجباري على السيارات ومركبات النقل السريع.
- إصدار قرار رقم (23) لسنة 2019 بشأن ضوابط لتنظيم التأمين التكافلي.

## أبرز المؤشرات

### صافي الأصول:

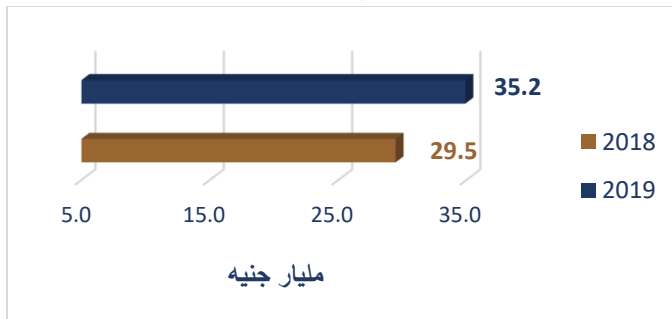
ارتفاع قيمة صافي الأصول في 2019/6/30 لتصل إلى 118.1 مليار جنيه مقارنةً بـ 112.4 مليار جنيه في الفترة المناظرة من العام السابق بنسبة زيادة قدرها 5.1%.



5.1%

### إجمالي الأقساط:

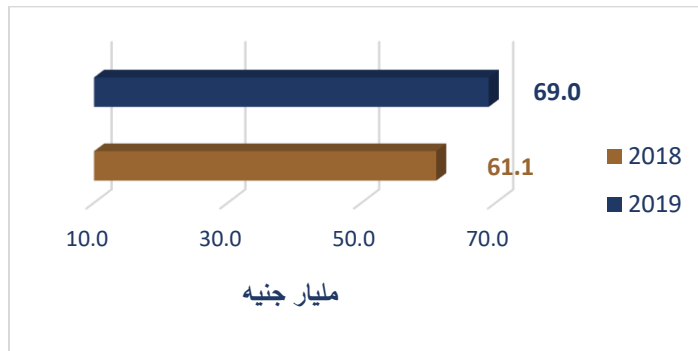
ارتفعت قيمة إجمالي الأقساط في 2019/6/30 لتصل إلى 35.2 مليار جنيه مقارنةً بـ 29.5 مليار جنيه خلال الفترة المناظرة من العام السابق بنسبة زيادة قدرها 19%.



19.0%

### إجمالي حقوق حملة الوثائق:

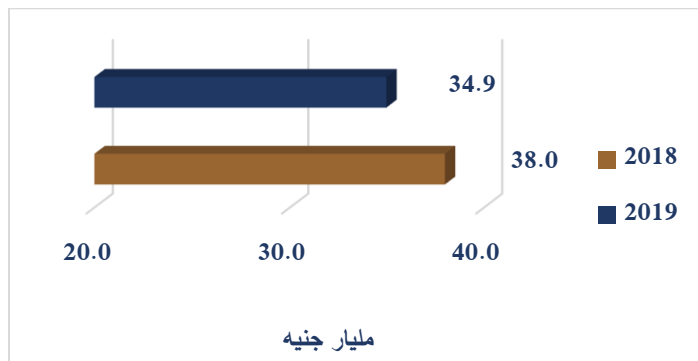
ارتفعت قيمة إجمالي حقوق حملة الوثائق في 2019/6/30 لتصل إلى 69 مليار جنيه مقارنةً بـ 61.1 مليار جنيه خلال الفترة المناظرة من العام السابق بنسبة زيادة قدرها 12.8 %.



12.8%

### إجمالي حقوق المساهمين

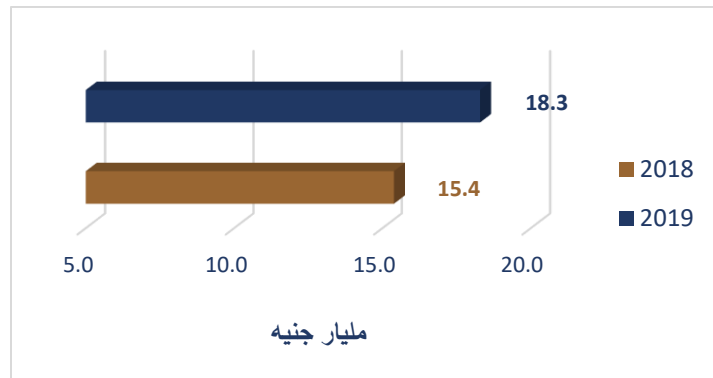
بلغت حقوق المساهمين في شركات التأمين 35 مليار جنيه في 2019/6/30 بمعدل انخفاض نسبته 7.8 % مقارنة بحقوق المساهمين البالغ قيمتها 38 مليار جنيه خلال الفترة المناظرة من العام السابق.



7.8%

### إجمالي التعويضات المسددة:

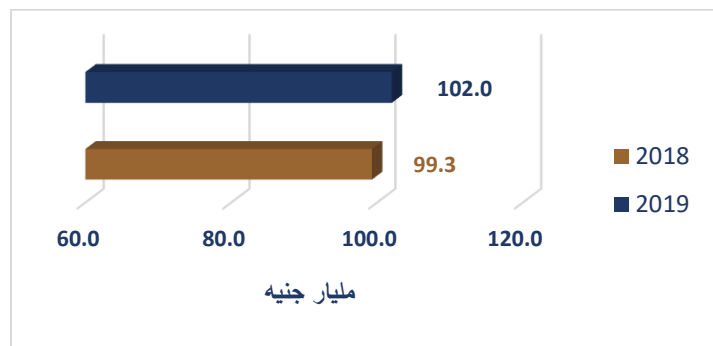
ارتفعت إجمالي قيمة التعويضات المسددة في 2019/6/30 إلى 18.3 مليار جنيه مقارنةً بـ 15.4 مليار جنيه خلال الفترة المناظرة من العام السابق بنسبة زيادة قدرها 18.9%.



%18.9

### إجمالي الاستثمارات:

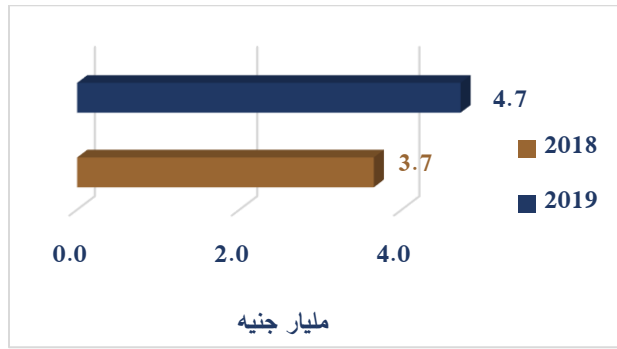
ارتفعت قيمة إجمالي الاستثمارات في 2019/6/30 لتصل إلى 102 مليار جنيه مقارنةً بـ 99.3 مليار جنيه خلال الفترة المناظرة من العام السابق بنسبة زيادة قدرها 2.7%.



%2.7

## فائض النشاط التأميني

تزايد فائض النشاط التأميني للشركات بمعدل قدره 29.3% ليصل إلى 4.7 مليار جنيه في 2019/6/30 مقارنة بالعام الماضي الذي حقق فائض للنشاط بلغ 3.7 مليار جنيه، مما انعكس أثره في جذب مزيد من الاستثمارات الجديدة لسوق التأمين من خلال تأسيس شركات جديدة. حيث أن هناك شركة تأمين على الممتلكات قد تقدمت بأوراق قيدها للهيئة، وذلك بعد موافقة الهيئة المبدئية على شركتين تأمين جديدتين.



29.3%

# هيكل قطاع التأمين في 2019/6/30

## هيكل شركات التأمين العاملة في سوق التأمين المصري في 2019/6/30

م	اسم الشركة	أسلوب التأمين	نوع النشاط	نوع القطاع
1	شركة مصر للتأمين	تجاري	ممتلكات	قطاع أعمال عام
2	شركة مصر لتأمينات الحياة	تجاري	أشخاص و تكوين أموال	
3	شركة قناة السويس للتأمين	تجاري	ممتلكات	قطاع خاص
4	شركة المهندس للتأمين	تجاري	ممتلكات	
5	شركة الدلتا للتأمين	تجاري	ممتلكات	
6	شركة AIG EGYPT للتأمين	تجاري	ممتلكات	
7	المجموعة العربية المصرية للتأمين ( gig )	تجاري	ممتلكات	
8	شركة متلايف لتأمينات الحياة	تجاري	أشخاص و تكوين أموال	
9	شركة اكسا لتأمينات الحياة مصر	تجاري	أشخاص و تكوين أموال	
10	الشركة المصرية لضمان الصادرات	تجاري	ممتلكات	منشأة بالقانون 21/ 1992
11	الجمعية المصرية للتأمين التعاوني (CIS)	تجاري	ممتلكات	جمعيات تأمين تعاوني
12	شركة اليانز للتأمين - مصر	تجاري	ممتلكات	قطاع خاص
13	شركة تشب للتأمين مصر	تجاري	ممتلكات	
14	شركة اليانز لتأمينات الحياة - مصر	تجاري	أشخاص و تكوين أموال	
15	شركة رويال للتأمين	تجاري	ممتلكات	
16	شركة بيت التأمين المصري السعودي	تكافلي	ممتلكات	
17	شركة تشب لتأمينات الحياة - مصر	تجاري	أشخاص و تكوين أموال	
18	شركة QNB الأهلي لتأمينات الحياة	تجاري	أشخاص و تكوين أموال	
19	شركة بوبا ايحييت للتأمين ( بوبا جلوبال)	تجاري	ممتلكات	



م	اسم الشركة	أسلوب التأمين	نوع النشاط	نوع القطاع
20	الشركة المصرية للتأمين التكافلي على الممتلكات والمسئوليات	تكافلي	ممتلكات	
21	الشركة المصرية للتأمين التكافلي - الحياة	تكافلي	أشخاص و تكوين أموال	
22	شركة وثاق للتأمين التكافلي - مصر	تكافلي	ممتلكات	
23	شركة اسكان للتأمين	تجاري	ممتلكات	
24	شركة أروب للتأمين على الحياة - مصر	تجاري	أشخاص و تكوين أموال	
25	شركة أروب لتأمينات الممتلكات والمسئوليات	تجاري	ممتلكات	
26	الشركة اللبنانية السويسرية تكافل - مصر	تكافلي	أشخاص و تكوين أموال	
27	شركة طوكيو مارين مصر جنرال تكافل	تكافلي	ممتلكات	
28	شركة طوكيو مارين فاملي تكافل	تكافلي	أشخاص و تكوين أموال	
29	شركة أورينت للتأمين التكافلي - مصر	تكافلي	ممتلكات	
30	شركة قناة السويس لتأمينات الحياة	تجاري	أشخاص و تكوين أموال	
31	شركة الدلتا لتأمينات الحياة	تجاري	أشخاص و تكوين أموال	
32	شركة المهندس لتأمينات الحياة	تجاري	أشخاص و تكوين أموال	
33	شركة اكسا للتأمين	تجاري	ممتلكات	
34	الشركة المصرية الاماراتية لتأمينات الحياة	تكافلي	أشخاص و تكوين أموال	
35	شركة المتوسط و الخليج للتأمين ( ميدغلف - مصر)	تجاري	ممتلكات	
36	شركة مصر للتأمين التكافلي (ممتلكات ومسئوليات)	تكافلي	ممتلكات	
37	شركة ثروة لتأمينات الحياة SARWA- LIFE INSURANCE COMPANY	تجاري	أشخاص و تكوين أموال	
38	شركة ثروة للتأمين SARWA- INSURANCE COMPANY	تجاري	ممتلكات	

م	اسم الشركة	أسلوب التأمين	نوع النشاط	نوع القطاع
39	(*) شركة المتحدة للتأمينات العامة	تجاري	ممتلكات	
40	الأفريقية لإعادة التأمين التكافلي	تكافلي	إعادة تأمين	قطاع خاص مناطق حرة

#### ملاحظات:

- (\*) تم شطب شركة المتحدة للتأمينات العامة من سجلات الهيئة بعد 2019/6/30 وفقاً لقرار مجلس الإدارة رقم (102) لسنة 2019.
- بلغ عدد شركات تأمينات الممتلكات في مارس 2020 نحو 23 شركة وشركات تأمينات الأشخاص 15 شركة (بخلاف الشركة المصرية لإعادة التأمين التكافلي والشركة المتحدة للتأمينات العامة).
  - بلغ عدد شركات التأمين التجاري في مارس 2020 نحو 28 شركة وشركات التأمين التكافلي 10 شركات (بخلاف الشركة المصرية لإعادة التأمين التكافلي والشركة المتحدة للتأمينات العامة).

## الفصل الأول

# تطور نشاط قطاع التأمين

الأقساط

بالآلاف جنيه

جدول (1/1)

السنوات	الأقساط المباشرة			أقساط إعادة التأمين الوارد			إجمالي الأقساط			أقساط إعادة التأمين الصادر			الأقساط المستبعدة (أشخاص)			صافي الأقساط	
	أشخاص	ممتلكات	إجمالي	أشخاص	ممتلكات	إجمالي	أشخاص	ممتلكات	إجمالي	أشخاص	ممتلكات	إجمالي	أشخاص	ممتلكات	إجمالي	ممتلكات	إجمالي
2009/2008	3067760	4750238	7817998	10424	358077	368501	3078184	5108315	8186499	127068	2463618	2590686	-	-	-	2644697	5595813
معدل التطور %	(6.4)	13.9	5.0	(37.4)	20.4	17.3	(6.6)	14.3	5.5	19.8	7.4	8.0	-	-	-	21.7	4.4
2010/2009	3607811	5173824	8781635	17216	477897	495113	3625027	5651721	9276748	148275	2546739	2695014	-	-	-	3104982	6581734
معدل التطور %	17.6	8.9	12.3	65.2	33.5	34.4	17.8	10.6	13.3	16.7	3.4	4.0	-	-	-	17.4	17.6
2011/2010	3999723	5655426	9655149	6024	474070	480094	4005747	6129496	10135243	174161	2747803	2921964	-	-	-	3381693	7213279
معدل التطور %	10.9	9.3	9.9	(65.0)	(0.8)	(3.0)	10.5	8.5	9.3	17.5	7.9	8.4	-	-	-	8.9	9.6
2012/2011	4483066	6088898	10571964	5276	444421	449698	4488342	6533319	11021661	224192	3193686	3417878	-	-	-	3339633	7603783
معدل التطور %	12.1	7.7	9.5	(12.4)	(6.3)	(6.3)	12.0	6.6	8.7	28.7	16.2	17.0	-	-	-	(1.2)	5.4
2013/2012	5267312	6953525	12220837	1576	568853	570429	5268888	7522378	12791266	337195	3946003	4283197	-	-	-	3576375	8508069
معدل التطور %	17.5	14.2	15.6	(70.1)	28.0	26.8	17.4	15.1	16.1	50.4	23.6	25.3	-	-	-	7.1	11.9
2014/2013	6154558	7546710	13701267	53	653899	653952	6154611	8200609	14355220	466044	3969704	4435748	-	-	-	4230905	9919472
معدل التطور %	16.8	8.5	12.1	(96.6)	15.0	14.6	16.8	9.0	12.2	38.2	0.6	3.6	-	-	-	18.3	16.6
2015/2014	7339332	8117980	15457311	1059	756340	757399	7340391	8874320	16214711	575393	3978346	4553739	-	-	-	4895973	11660971
معدل التطور %	19.3	7.6	12.8	1890.2	15.7	15.8	19.3	8.2	13.0	23.5	0.2	2.7	-	-	-	15.7	17.6
2016/2015	8324850	9009391	17334241	1353	882661	884014	8326202	9892052	18218255	713213	4228909	4942122	1681818	324927	1356891	5663143	11594315
معدل التطور %	13.4	11.0	12.1	27.7	16.7	16.7	13.4	11.5	12.4	24.0	6.3	8.5	-	-	-	15.7	(0.6)
2017/2016	10145598	12328621	22474218	21140	1457166	1478306	10166738	13785787	23952525	853112	5852504	6705616	1559955	437336	1559955	7933283	15249618
معدل التطور %	21.9	36.8	29.7	1462.9	65.1	67.2	22.1	39.4	31.5	19.6	38.4	35.7	15.0	34.6	15.0	40.1	31.5
2018/2017	12121200	15621435	27742635	38262	1742148	1780409	12159462	17363582	29523044	1124097	7410456	8534554	2562382	482174	2080208	9953126	18426108
معدل التطور %	19.5	26.7	23.4	81.0	19.6	20.4	19.6	26.0	23.3	31.8	26.6	27.3	28.3	10.3	33.4	25.5	20.8
2019/2018	15307832	18112579	33420411	52252	1677690	1729942	15360083	19790270	35150353	1589103	7947275	9536378	3837045	744579	3092466	11842995	21776931
معدل التطور %	26.3	15.9	20.5	(3.7)	(3.7)	(2.8)	26.3	14.0	19.1	41.4	7.2	11.7	49.7	54.4	48.7	19.0	18.2



التعويضات

جدول (2/1)

بالآلاف جنيه

السنوات	التعويضات المباشرة			التعويضات المسددة عن اعادة التامين الوارد			اجمالي التعويضات			لتعويضات المستردة من اعادة التامين الصادر			التعويضات المسددة عن (أشخاص)			صافي التعويضات		
	اشخاص	ممتلكات	اجمالي	اشخاص	ممتلكات	اجمالي	اشخاص	ممتلكات	اجمالي	اشخاص	ممتلكات	اجمالي	وثائق مرتبطة بمكون الابداعي لعقود تكوين الاموال	لمكون الابداعي لعقود	اجمالي	اشخاص	ممتلكات	اجمالي
2009/2008	2028097	2858631	4886728	3706	261222	264928	2031803	3119853	5151656	42127	1093710	-	-	-	1989676	2068270	4057946	
معدل التطور %	17.2	15.0	15.9	(38.2)	232.7	213.5	17.0	21.7	19.8	(4.9)	(11.2)	(11.0)	-	-	17.5	49.9	32.1	
2010/2009	2140337	3104798	5245135	7015.0	246327	253342	2147352	3351125	5498477	67039	1029785	-	-	-	2080313	2388379	4468692	
معدل التطور %	5.5	8.6	7.3	89.3	(5.7)	(4.4)	5.7	7.4	6.7	59.1	(8.4)	(5.8)	-	-	4.6	15.5	10.1	
2011/2010	2503035	3083800	5586835	5679.0	273528	279207	2508714	3357327	5866041	93660	1063615	-	-	-	2415054	2387372	4802426	
معدل التطور %	16.9	(0.7)	6.5	(19.0)	11.0	10.2	16.8	0.2	6.7	39.7	0.7	3.3	-	-	16.1	(0.0)	7.5	
2012/2011	3035498	4533730	7569228	4742	215168	219909	3040240	4748897	7789137	146819	2695594	-	-	-	2893420	2200123	5093543	
معدل التطور %	21.3	47.0	35.5	(16.5)	(21.3)	(21.2)	21.2	41.4	32.8	56.8	162.8	153.4	-	-	19.8	(7.8)	6.1	
2013/2012	3364307	3352825	6717131	4691	237789	242480	3368998	3590613	6959611	240636	1623837	-	-	-	3128362	2207413	5335774	
معدل التطور %	10.8	(26.0)	(11.3)	(1.1)	10.5	10.3	10.8	(24.4)	(10.6)	63.9	(45.7)	(39.8)	-	-	8.1	0.3	4.8	
2014/2013	3695752	3209793	6905545	3303	384379	387681	3699054	3594172	7293226	359247	1713603	-	-	-	3339807	2239816	5579623	
معدل التطور %	9.9	(4.3)	2.8	(29.6)	61.6	59.9	9.8	0.1	4.8	49.3	(2.1)	5.5	-	-	6.8	1.5	4.6	
2015/2014	4388053	4025981	8414034	1559	337253	338811	4389612	4363233	8752845	457810	2277280	-	-	-	3931802	2543763	6475565	
معدل التطور %	18.7	25.4	21.8	(52.8)	(12.3)	(12.6)	18.7	21.4	20.0	27.4	34.3	32.9	-	-	17.7	13.6	16.1	
2016/2015	5440333	4847504	10287837	1322	469418	470740	5441655	5316922	10758577	572471	3112156	216088	797779	1013868	3855316	2777237	6632553	
معدل التطور %	24.0	20.4	22.3	(15.2)	39.2	38.9	24.0	21.9	22.9	25.0	39.6	36.7	216088	216088	(1.9)	9.2	2.4	
2017/2016	7037833	5090447	12128279	2261	739028	741289	7040094	5829475	12869569	509101	2922616	297081	1465238	1762319	4768673	3415960	8184633	
معدل التطور %	29.4	5.0	17.9	71.0	57.4	57.5	29.4	9.6	19.6	(11.1)	(5.0)	(6.1)	1465238	1465238	23.7	23.0	23.4	
2018/2017	7640387	6462832	14103219	17073	1266746	1283819	7657460	7729577	15387037	778023	4041729	408422	1407540	1815962	5063475	4465871	9529346	
معدل التطور %	8.6	27.0	16.3	655.1	71.4	73.2	8.8	32.6	19.6	52.8	35.2	38.3	408422	408422	6.2	30.7	16.4	
2019/2018	8351657	8547126	16898783	39331	1349512	1388843	8390988	9896638	18287626	1075897	5405032	412160	1441224	1853385	5461707	5567503	11029209	
معدل التطور %	9.3	32.3	19.8	130.4	6.5	8.2	9.6	28.0	18.9	38.3	32.6	33.7	1441224	1441224	7.9	24.7	15.7	

الاستثمارات وحقوق حملة الوثائق وحقوق المساهمين

بالالف جنيهه

جدول (3/1)

حقوق المساهمين			حقوق حملة الوثائق			صافى الاستثمارات			السنوات
اجمالى	ممتلكات	اشخاص	اجمالى	ممتلكات	اشخاص	اجمالى	ممتلكات	اشخاص	
6404513	5000075	1404438	22419958	8223646	14196312	28910615	14908950	14001665	2009/2008
(25.0)	(32.2)	21.0	8.3	2.3	12.1	(0.3)	(5.2)	5.6	معدل التطور %
6519562	4541944	1977618	25041708	8690974	16350734	31711116	15000125	16710991	2010/2009
1.8	(9.2)	40.8	11.7	5.7	15.2	9.7	0.6	19.4	معدل التطور %
6876795	4553318	2323477	27905751	9460379	18445372	35470678	15976681	19493997	2011/2010
5.5	0.3	17.5	11.4	8.9	12.8	11.9	6.5	16.7	معدل التطور %
7903015	5382265	2520750	30444495	9857766	20586728	38684330	16574426	22109904	2012/2011
14.9	18.2	8.5	9.1	4.2	11.6	9.1	3.7	13.4	معدل التطور %
7873157	5446456	2426701	34186859	10721548	23465311	42383339	17777787	24605551	2013/2012
(0.4)	1.2	(3.7)	12.3	8.8	14.0	9.6	7.3	11.3	معدل التطور %
10504605	6986715	3517890	37519746	11430524	26089221	48582479	20183450	28399029	2014/2013
33.4	28.3	45.0	9.7	6.6	11.2	14.6	13.5	15.4	معدل التطور %
10434859	7063432	3371427	41926181	12068470	29857711	52470023	20526474	31943549	2015/2014
(0.7)	1.1	(4.2)	11.7	5.6	14.4	8.0	1.7	12.5	معدل التطور %
14667056	9414057	5252998	45993541	12997972	32995569	60441649	23988847	36452801	2016/2015
40.6	33.3	55.8	9.7	7.7	10.5	15.2	16.9	14.1	معدل التطور %
30791183	20311844	10479340	54272290	15874135	38398156	85559117	39442129	46116987	2017/2016
109.9	115.8	99.5	18.0	22.1	16.4	41.6	64.4	26.5	معدل التطور %
37975723	24152571	13823152	61215773	17858097	43357676	99357858	44938106	54419752	2018/2017
23.3	18.9	31.9	12.8	12.5	12.9	16.1	13.9	18.0	معدل التطور %
34941839	22298090	12643748	68976423	19841321	49135102	102022848	43990968	58031880	2019/2018
(8.0)	(7.7)	(8.5)	12.7	11.1	13.3	2.7	(2.1)	6.6	معدل التطور %

## فائض / عجز النشاط التأميني

بالآلاف جنيهه	جدول (4/1)		
اجمالي	ممتلكات	اشخاص	السنوات
924009	768717	155292	2009/2008
45.8	29.0	309.4	معدل التطور %
290017	149130	140887	2010/2009
(68.6)	(80.6)	(9.3)	معدل التطور %
513170	474773	38397	2011/2010
76.9	218.4	(72.7)	معدل التطور %
1058504	877821	180683	2012/2011
106.3	84.9	370.6	معدل التطور %
810591	582214	228377	2013/2012
(23.4)	(33.7)	26.4	معدل التطور %
1621475	1073562	547913	2014/2013
100.0	84.4	139.9	معدل التطور %
2045212	1271427	773785	2015/2014
26.1	18.4	41.2	معدل التطور %
2704851	1946252	758599	2016/2015
32.3	53.1	(2.0)	معدل التطور %
4744659	3059952	1684707	2017/2016
75.4	57.2	122.1	معدل التطور %
3655342	1866290	1789051	2018/2017
(23.0)	(39.0)	6.2	معدل التطور %
4728122	2803157	1924964	2019/2018
29.3	50.2	7.6	معدل التطور %

# الفصل الثاني

## القوائم المجمعة

مجمع الميزانيات العمومية

الإصول

بالالف جنيه

جدول (1/2)

جملة الأصول	جملة الأصول	الأصول الثابتة		المدفونين والأرصدة المدينة الأخرى		شركات التأمين		مدني		الاستثمارات		التقديرات بالصندوق		الشركات
		2019/2018	2018/2017	2019/2018	2018/2017	2019/2018	2018/2017	2019/2018	2018/2017	2019/2018	2018/2017	2019/2018	2018/2017	
33530578	36059499	159522	157788	1113850	924843	822547	798495	1244019	1107564	29748977	32792956	441663	277853	مصر لتأمين
31483869	31850167	99087	94238	1724527	1621728	3772	24080	392719	286786	28467544	29589706	796220	233629	مصر لتأمينات الحياة
65014447	67909665	258609	252026	2838377	2546571	826318	822574	1636738	1394351	58216522	62382662	1237883	511482	اجمالي قطاع الاعمال العام
1629727	1402717	37468	33299	73738	49935	62670	44551	248787	218599	1114183	916732	92881	139600	قناة السويس لتأمين
997828	909755	19221	19935	32499	30234	29898	33937	122003	105386	780858	706909	13349	13355	المهندس للتأمين
805241	677194	19517	19251	38118	42166	21332	20836	65203	43812	646583	524399	14488	26731	الدلتا لتأمين
823292	821643	7654	9017	4212	12430	13521	15145	33546	48893	728923	714192	35436	21967	التأمين AIG
1606896	1386512	123702	99939	92441	112188	29689	31728	238716	155387	1034666	885269	87681	102002	جي اي جي لتأمين
6605985	5516806	45196	50823	471246	390638	2290	1475	909312	656894	5074684	4378792	103257	38185	ميتاليف لتأمينات الحياة
501685	488648	7943	8204	14643	15186	-	-	3492	8744	474944	456239	663	274	المصرية لضمان الصادرات
425924	328194	11886	12282	8229	5979	8051	7015	60583	34960	321208	254741	15968	13217	الجمعية المصرية للتأمين التعاوني
7071495	5819339	27184	14834	269167	196883	-	-	70683	23961	6512964	5522129	191497	61531	اكسا لتأمينات الحياة
329712	386260	371	435	4239	4764	5961	3904	20443	16541	269913	298249	28785	62367	تشب لتأمين
1091264	1047033	14399	12634	61734	51649	13785	57794	97000	64253	869459	839679	34887	21025	رويال لتأمين
1466365	1191053	4975	6652	46957	25417	32375	66804	182217	133462	1119945	870070	73896	88648	الهايز لتأمين - مصر
10737690	9068634	204002	214585	312689	228582	165	1572	256792	163174	9844125	8283480	119917	177241	الهايز لتأمينات الحياة - مصر
860368	805928	6352	7123	72732	54093	16226	28427	83404	54252	676965	645847	4689	16187	بيت التأمين المصري السعودي
3114934	2431704	956	552	79237	20712	-	-	3158	1991	2996898	2385547	34684	22903	كيو ان بي لتأمينات الحياة
655735	547403	12722	10212	9785	10749	47067	14975	3581	3526	555883	476328	26697	31613	تشب لتأمينات الحياة
1925192	1962865	14273	631	140573	125392	-	-	402111	359891	1301015	1397858	67219	79092	بوبا ايجيبت
1612903	1207354	18271	17019	8732	40293	7728	15355	128463	103895	1438425	1014393	11284	16398	المصرية للتأمين التكافلي ممتلكات
803146	635238	100834	77408	51758	77482	5417	7105	62231	49281	538184	396795	44722	27166	المصرية للتأمين التكافلي حياة
836031	617122	21979	24723	67496	28400	9180	11942	68286	34850	657665	509994	11426	7214	وثاق للتأمين التكافلي
205980	178209	24130	25801	5914	5772	-	-	5483	4589	165711	135978	4743	6070	أرواب لتأمين على الحياة
413110	373123	24107	25940	25668	22687	-	1953	32208	23645	320278	290275	10850	8623	أرواب لتأمينات الممتلكات
468789	423349	24303	26387	22419	15237	2401	402	22596	38186	383838	327765	13232	15372	اسكان لتأمين
159604	123600	3792	4129	8874	12757	4067	1885	28329	17518	88518	56594	26025	30717	الليبنانية السويسرية للتكافل العائلي
274560	274484	777	21729	41223	1481	2625	647	2839	2762	222287	229963	4809	17903	طوكيو مارين فاملى تكافل
450879	413551	2587	2523	60709	51850	5399	3642	41495	30581	323831	316969	16858	7986	طوكيو مارين جنرال تكافل
1573087	1155646	4058	4620	369579	279004	21802	14701	179316	101675	983436	742944	14896	12701	أورينت للتأمين التكافلي - ممتلكات
1464922	1171026	22782	22257	75557	56708	6176	4207	33174	45895	1271042	1006775	56192	35183	قناة السويس لتأمينات الحياة
1230921	1066993	5197	5104	49880	39254	553	4178	6980	5593	1159086	1002423	9225	10441	الدلتا لتأمينات الحياة
1051861	964154	4419	3110	37213	37120	-	-	26982	15774	970376	891983	12871	16167	المهندس لتأمينات الحياة
1185474	766962	5841	8780	58961	31592	21829	21692	631725	319039	465774	281807	1344	104052	أكسا للتأمين
46792	49270	1467	3109	10671	6906	-	-	1626	9471	30411	27140	2617	2645	المحددة لتأمين
173476	133806	8022	9056	21390	13772	24883	25306	3637	4615	109829	63260	5715	17797	المصرية الإماراتية للتأمين التكافلي
193032	132358	3006	1079	45641	8578	-	-	77630	54790	63162	56128	3594	11783	ميد جلف للتأمين
244144	97732	19097	4849	19615	10198	907	-	18622	10462	179519	67550	6383	4672	مصر للتأمين التكافلي
71618	-	1071	-	1704	-	-	-	6330	-	56989	-	5524	-	ثروة لتأمين
65897	-	663	-	1580	-	-	-	258	-	54749	-	8647	-	ثروة لتأمينات الحياة
53175561	44575666	854223	808030	2716824	2116087	395998	441178	4185241	2966346	43806326	36975196	1216950	1268828	اجمالي القطاع الخاص
118190007	112485331	1112832	1060056	5555200	4662658	1222316	1263752	5821978	4360697	102022848	99357858	2454833	1780310	اجمالي السوق

مجمع الميزانيات العمومية

الالتزامات وحقوق المساهمين

تابع (1/2)

بالالف جنيه

اجمالي الالتزامات وحقوق المساهمين		حقوق المساهمين		اجمالي الالتزامات		المخصصات الاخرى		الدائون والارصدة الدائنة الاخرى		شركات التأمين واعادة التأمين		اجمالي حقوق حملة الوثائق		الشركات
2019/2018	2018/2017	2019/2018	2018/2017	2019/2018	2018/2017	2019/2018	2018/2017	2019/2018	2018/2017	2019/2018	2018/2017	2019/2018	2018/2017	
33530578	36059499	16285227	18906531	17245351	17152968	821410	1249994	1962777	1990900	1478109	1669232	12983055	12242843	مصر للتأمين
31483869	31850167	8243218	10214372	23240651	21635795	359588	179779	623848	665744	179717	86708	22077497	20703564	مصر لتأمينات الحياة
<b>65014447</b>	<b>67909665</b>	<b>24528445</b>	<b>29120902</b>	<b>40486001</b>	<b>38788763</b>	<b>1180998</b>	<b>1429773</b>	<b>2586625</b>	<b>2656643</b>	<b>1657826</b>	<b>1755940</b>	<b>35060552</b>	<b>32946407</b>	<b>اجمالي قطاع الاعمال العام</b>
1629727	1402717	269658	211623	1360069	1191094	27903	30515	422790	364349	388743	353993	520634	442236	قناة السويس للتأمين
997828	909755	319790	304498	678038	605258	45142	25172	156960	142721	155199	141198	320737	296166	المهندس للتأمين
805241	677194	376182	308829	429059	368365	23761	19568	60706	57450	69989	81596	274602	209752	الدلتا للتأمين
823292	821643	286101	239889	537192	581755	16904	16904	77496	104393	314382	309526	128409	150932	التأمين AIG
1606896	1386512	603068	481487	1003828	905024	23400	21000	257558	197979	297150	285310	425720	400735	جي اي جي للتأمين
6605985	5516806	751129	615789	5854856	4901017	46746	38801	332728	267189	290716	206165	5184667	4388863	ميتلاف لتأمينات الحياة
501685	488648	384997	374228	116688	114420	-	-	78707	75333	6256	6801	31725	32287	المصرية لضمائن الصادرات
425924	328194	69707	(20319)	356217	348513	15672	8672	27360	57409	126862	108024	186323	174408	الجمعية المصرية للتأمين التعاوني
7071495	5819339	679725	551672	6391770	5267667	-	-	217648	148405	17181	6158	6156941	5113104	اكسا لتأمينات الحياة
329712	386260	231390	226260	98322	160000	996	1085	25145	31787	46488	94266	25693	32862	تشيب للتأمين
1091264	1047033	246753	216222	844512	830811	5000	5000	118370	105657	92362	117236	628779	602918	رويال للتأمين
1466365	1191053	381312	266058	1085053	924995	21752	20197	208216	141859	217592	394639	637494	468301	البايز للتأمين - مصر
10737690	9068634	1049601	873701	9688090	8194933	78424	49091	421962	298302	19482	18999	9168222	7828540	البايز لتأمينات الحياة - مصر
860368	805928	276330	322564	584038	483364	2213	1500	102390	66647	70748	75775	408687	339443	بيت التأمين المصري السعودي
3114934	2431704	642126	485806	2472808	1945898	15935	10488	87402	32740	59275	92977	2310196	1809694	كيو ان بي لتأمينات الحياة
655735	547403	148345	119521	507390	427882	19888	11573	56267	68590	24396	7637	406838	340083	تشيب لتأمينات الحياة
1925192	1962865	629777	781909	1295414	1180955	47610	36440	818801	776127	31865	16076	397139	352313	بوبا ايجيبت
1612903	1207354	399293	294606	1213610	912748	10500	10500	84961	106849	314854	202629	803294	592770	المصرية للتأمين التكافلي ممتلكات
803146	635238	219334	210443	583812	424795	1842	1842	98898	87811	61233	34609	421839	300533	المصرية للتأمين التكافلي حياة
836031	617122	215624	175744	620406	441379	11750	10250	136129	82208	63614	41889	408913	307032	وثاق للتأمين التكافلي
205980	178209	94737	89026	111244	89183	-	-	7109	6715	1488	2682	102646	79786	أروپ للتأمين على الحياة
413110	373123	218018	197695	195093	175428	2525	1198	13086	13543	38925	35736	140557	124951	أروپ لتأمينات الممتلكات
468789	423349	140245	136365	328544	286984	13931	1756	22229	29803	117133	102205	175250	153220	اسكان للتأمين
159604	123600	43853	49840	115751	73760	100	148	30686	32469	24141	5737	60825	35406	البنائية السويسرية للتكافل العائلي
274560	274484	127076	142512	147483	131972	1489	1307	28685	27168	2233	911	115076	102586	طوكيو مارين فاملي تكافل
450879	413551	141485	123849	309394	289702	6477	6623	78604	87907	65483	56624	158829	138548	طوكيو مارين جنرال تكافل
1573087	1155646	439850	346002	1133238	809644	75469	50269	506987	347093	226155	124208	324627	288074	أورينت للتأمين التكافلي - ممتلكات
1464922	1171026	130603	100039	1334319	1070987	27122	13610	29569	43021	25238	11655	1252391	1002700	قناة السويس لتأمينات الحياة
1230921	1066993	159929	120037	1070992	946956	7500	5500	17495	34313	9174	10079	1036823	897064	الدلتا لتأمينات الحياة
1051861	964154	247082	205552	804779	758603	-	-	28269	25943	7711	8721	768799	723939	المهندس لتأمينات الحياة
1185474	766962	229820	201814	955653	565147	7120	3850	251897	140169	98431	65039	598206	356089	أكسا للتأمين
46792	49270	(74168)	(59851)	120960	109122	-	-	29453	27118	3208	4142	88299	77861	المتعدد للتأمين
173476	133806	47106	44844	126370	88962	2240	250	44457	47556	8405	9342	71268	31814	المصرية الإماراتية للتأمين التكافلي
193032	132358	41939	50961	151093	81397	-	-	22363	16314	-	-	128730	65083	ميد جلف للتأمين
244144	97732	135207	65607	108937	32124	-	-	25164	6337	52849	16514	30924	9273	مصر للتأمين التكافلي
71618	-	50485	-	21133	-	38	-	5251	-	1150	-	14695	-	مصر للتأمين التكافلي
65897	-	59885	-	6013	-	25	-	3282	-	1632	-	1074	-	مصر للتأمين التكافلي
<b>53175561</b>	<b>44575666</b>	<b>10413393</b>	<b>8854821</b>	<b>42762167</b>	<b>35720845</b>	<b>559472</b>	<b>403109</b>	<b>4935079</b>	<b>4099272</b>	<b>3351745</b>	<b>2949098</b>	<b>33915871</b>	<b>28269366</b>	<b>اجمالي القطاع الخاص</b>
<b>118190007</b>	<b>112485331</b>	<b>34941839</b>	<b>37975723</b>	<b>83248169</b>	<b>74509608</b>	<b>1740470</b>	<b>1832882</b>	<b>7521704</b>	<b>6755915</b>	<b>5009572</b>	<b>4705038</b>	<b>68976423</b>	<b>61215773</b>	<b>اجمالي السوق</b>

ميزانيات تأمينات الأشخاص وتكوين الأموال

الأصول

جدول (1/1/2)

بالالف جنيه

جملة الأصول	الأصول الثابتة		الأصول الأخرى		شركات التأمين وإعادة التأمين		مدينو عمليات التأمين		الاستثمارات		الفقدية بالصندوق و لدى البنوك		الشركات	
	2019/2018	2018/2017	2019/2018	2018/2017	2019/2018	2018/2017	2019/2018	2018/2017	2019/2018	2018/2017	2019/2018	2018/2017		
31483869	31850167	99087	94238	1724527	1621728	3772	24080	392719	286786	28467544	29589706	796220	233629	مصر لتأمينات الحياة
31483869	31850167	99087	94238	1724527	1621728	3772	24080	392719	286786	28467544	29589706	796220	233629	اجمالي قطاع الاعمال العام
6605985	5516806	45196	50823	471246	390638	2290	1475	909312	656894	5074684	4378792	103257	38185	ميتلاف لتأمينات الحياة
7071495	5819339	27184	14834	269167	196883	-	-	70683	23961	6512964	5522129	191497	61531	اكسا لتأمينات الحياة
10737690	9068634	204002	214585	312689	228582	165	1572	256792	163174	9844125	8283480	119917	177241	البيانز لتأمينات الحياة - مصر
3114934	2431704	956	552	79237	20712	-	-	3158	1991	2996898	2385547	34684	22903	كيو ان بي لتأمينات الحياة
655735	547403	12722	10212	9785	10749	47067	14975	3581	3526	555883	476328	26697	31613	تثب لتأمينات الحياة
803146	635238	100834	77408	51758	77482	5417	7105	62231	49281	538184	396795	44722	27166	المصرية للتأمين التكافلي حياة
205980	178209	24130	25801	5914	5772	-	-	5483	4589	165711	135978	4743	6070	أروب للتأمين على الحياة
159604	123600	3792	4129	8874	12757	4067	1885	28329	17518	88518	56594	26025	30717	البنانية السويسرية تكافل - مصر
274560	274484	777	21729	41223	1481	2625	647	2839	2762	222287	229963	4809	17903	طوكيو مارين فاملى - تكافل
1464922	1171026	22782	22257	75557	56708	6176	4207	33174	45895	1271042	1006775	56192	35183	قناة السويس لتأمينات الحياة
1230921	1066993	5197	5104	49880	39254	553	4178	6980	5593	1159086	1002423	9225	10441	الدلتا لتأمينات الحياة
1051861	964154	4419	3110	37213	37120	-	-	26982	15774	970376	891983	12871	16167	المهندس لتأمينات الحياة
173476	133806	8022	9056	21390	13772	24883	25306	3637	4615	109829	63260	5715	17797	المصرية الإماراتية للتأمين التكافلي
65897	-	663	-	1580	-	-	-	258	-	54749	-	8647	-	ثروة لتأمينات الحياة
33616207	27931396	460674	459599	1435513	1091909	93243	61351	1413440	995574	29564336	24830046	649001	492917	اجمالي القطاع الخاص
65100076	59781562	559761	553837	3160040	2713637	97014	85431	1806159	1282360	58031880	54419752	1445221	726546	اجمالي السوق

ميزانيات تأمينات الأشخاص وتكوين الأموال

الالتزامات وحقوق المساهمين

تابع (1/1/2)

بالالف جنيهه

الشركات	حقوق حملة الوثائق		شركات التأمين وإعادة التأمين		الدائنون والارصدة الدائنة الأخرى		المخصصات الأخرى		اجمالي الالتزامات		حقوق المساهمين		اجمالي الالتزامات وحقوق المساهمين	
	2019/2018	2018/2017	2019/2018	2018/2017	2019/2018	2018/2017	2019/2018	2018/2017	2019/2018	2018/2017	2019/2018	2018/2017	2019/2018	2018/2017
مصر لتأمينات الحياة	22077497	20703564	86708	179717	665744	623848	179779	359588	21635795	23240651	10214372	8243218	31850167	31483869
اجمالي قطاع الاعمال العام	22077497	20703564	86708	179717	665744	623848	179779	359588	21635795	23240651	10214372	8243218	31850167	31483869
ميتلايف لتأمينات الحياة	5184667	4388863	206165	290716	267189	332728	38801	46746	4901017	5854856	615789	751129	5516806	6605985
اكسا لتأمينات الحياة	6156941	5113104	6158	17181	148405	217648	-	-	5267667	6391770	551672	679725	5819339	7071495
البيانز لتأمينات الحياة - مصر	9168222	7828540	18999	19482	298302	421962	49091	78424	8194933	9688090	873701	1049601	9068634	10737690
كيو ان بي لتأمينات الحياة	2310196	1809694	92977	59275	32740	87402	10488	15935	1945898	2472808	485806	642126	2431704	3114934
تشب لتأمينات الحياة	406838	340083	7637	24396	68590	56267	11573	19888	427882	507390	119521	148345	547403	655735
المصرية للتأمين التكافلي حياة	421839	300533	34609	61233	87811	98898	1842	1842	424795	583812	210443	219334	635238	803146
أروب للتأمين على الحياة	102646	79786	2682	1488	6715	7109	-	-	89183	111244	89026	94737	178209	205980
البنانية السويسرية تكافل - مصر	60825	35406	5737	24141	32469	30686	148	100	73760	115751	49840	43853	123600	159604
طوكيو مارين فاملي - تكافل	115076	102586	911	2233	27168	28685	1307	1489	131972	147483	142512	127076	274484	274560
قناة السويس لتأمينات الحياة	1252391	1002700	11655	25238	43021	29569	13610	27122	1070987	1334319	100039	130603	1171026	1464922
الدلتا لتأمينات الحياة	1036823	897064	10079	9174	34313	17495	5500	7500	946956	1070992	120037	159929	1066993	1230921
المهندس لتأمينات الحياة	768799	723939	8721	7711	25943	28269	-	-	758603	804779	205552	247082	964154	1051861
المصرية الإماراتية للتأمين التكافلي	71268	31814	9342	8405	47556	44457	250	2240	126370	88962	44844	47106	133806	173476
ثروة لتأمينات الحياة	1074	-	-	1632	-	3282	-	25	6013	-	-	59885	-	65897
اجمالي القطاع الخاص	27057605	22654112	415673	552306	1120220	1404456	132610	201310	24322615	29215677	3608781	4400530	27931396	33616207
اجمالي السوق	49135102	43357676	502381	732023	1785964	2028304	312389	560898	45958410	52456327	13823152	12643748	59781562	65100076

ميزانيات تأمينات الممتلكات والمسئوليات

الأصول

جدول (2/1/2)

بالآلاف جنيه

جملة الأصول		الأصول الثابتة		المدينون والأرصدة المدينة الأخرى		شركات التأمين وإعادة التأمين		مدينو عمليات التأمين		الاستثمارات		النقدية بالصندوق ولدى البنوك		الشركات
2019/2018	2018/2017	2019/2018	2018/2017	2019/2018	2018/2017	2019/2018	2018/2017	2019/2018	2018/2017	2019/2018	2018/2017	2019/2018	2018/2017	
33530578	36059499	159522	157788	1113850	924843	822547	798495	1244019	1107564	29748977	32792956	441663	277853	مصر للتأمين
33530578	36059499	159522	157788	1113850	924843	822547	798495	1244019	1107564	29748977	32792956	441663	277853	إجمالي القطاع العام
1629727	1402717	37468	33299	73738	49935	62670	44551	248787	218599	1114183	916732	92881	139600	قناة السويس للتأمين
997828	909755	19221	19935	32499	30234	29898	33937	122003	105386	780858	706909	13349	13355	المهندس للتأمين
805241	677194	19517	19251	38118	42166	21332	20836	65203	43812	646583	524399	14488	26731	الدلتا للتأمين
823292	821643	7654	9017	4212	12430	13521	15145	33546	48893	728923	714192	35436	21967	AIG للتأمين
1606896	1386512	123702	99939	92441	112188	29689	31728	238716	155387	1034666	885269	87681	102002	جي اي جي للتأمين
501685	488648	7943	8204	14643	15186	-	-	3492	8744	474944	456239	663	274	المصرية لضمان الصادرات
425924	328194	11886	12282	8229	5979	8051	7015	60583	34960	321208	254741	15968	13217	الجمعية المصرية للتأمين التعاوني
329712	386260	371	435	4239	4764	5961	3904	20443	16541	269913	298249	28785	62367	تشب للتأمين
1091264	1047033	14399	12634	61734	51649	13785	57794	97000	64253	869459	839679	34887	21025	رويال للتأمين
1466365	1191053	4975	6652	46957	25417	32375	66804	188217	133462	1119945	870070	73896	88648	اليانز للتأمين - مصر
860368	805928	6352	7123	72732	54093	16226	28427	83404	54252	676965	645847	4689	16187	بيت التأمين المصري السعودي
1925192	1962865	14273	631	140573	125392	-	-	402111	359891	1301015	1397858	67219	79092	بوبا ايجيبت
1612903	1207354	18271	17019	8732	40293	7728	15355	128463	103895	1438425	1014393	11284	16398	المصرية للتأمين التكافلي ممتلكات
836031	617122	21979	24723	67496	28400	9180	11942	68286	34850	657665	509994	11426	7214	وثاق للتأمين التكافلي
413110	373123	24107	25940	25668	22687	-	1953	32208	23645	320278	290275	10850	8623	أروب لتأمينات الممتلكات
468789	423349	24303	26387	22419	15237	2401	402	22596	38186	383838	327765	13232	15372	اسكان للتأمين
450879	413551	2587	2523	60709	51850	5399	3642	41495	30581	323831	316969	16858	7986	طوكيو مارين جينرال - تكافل
1573087	1155646	4058	4620	369579	279004	21802	14701	179316	101675	983436	742944	14896	12701	أورينت للتأمين التكافلي - ممتلكات
1185474	766962	5841	8780	58961	31592	21829	21692	631725	319039	465774	281807	1344	104052	أكسا للتأمين
46792	49270	1467	3109	10671	6906	-	-	1626	9471	30411	27140	2617	2645	المتحدة للتأمين
193032	132358	3006	1079	45641	8578	-	-	77630	54790	63162	56128	3594	11783	ميد جلف للتأمين
244144	97732	19097	4849	19615	10198	907	-	18622	10462	179519	67550	6383	4672	مصر للتأمين التكافلي
71618	-	1071	-	1704	-	-	-	6330	-	56989	-	5524	-	ثروة للتأمين
19559353	16644270	393548	348431	1281311	1024179	302755	379827	2771801	1970772	14241990	12145150	567949	775911	إجمالي القطاع الخاص
53089931	52703769	553071	506219	2395161	1949022	1125302	1178322	4015819	3078337	43990968	44938106	1009612	1053764	إجمالي السوق

ميزانيات تأمينات الممتلكات والمسئوليات

الالتزامات وحقوق المساهمين

تابع (2/1/2)

اجمالي الالتزامات وحقوق المساهمين		حقوق المساهمين		اجمالي الالتزامات		المخصصات الأخرى		الدائنون والأرصدة الدائنة الأخرى		شركات التأمين وإعادة التأمين		اجمالي حقوق حملة الوثائق		الشركات
2019/2018	2018/2017	2019/2018	2018/2017	2019/2018	2018/2017	2019/2018	2018/2017	2019/2018	2018/2017	2019/2018	2018/2017	2019/2018	2018/2017	
33530578	36059499	16285227	18906531	17245351	17152968	821410	1249994	1962777	1990900	1478109	1669232	12983055	12242843	مصر للتأمين
33530578	36059499	16285227	18906531	17245351	17152968	821410	1249994	1962777	1990900	1478109	1669232	12983055	12242843	اجمالي القطاع العام
1629727	1402717	269658	211623	1360069	1191094	27903	30515	422790	364349	388743	353993	520634	442236	قناة السويس للتأمين
997828	909755	319790	304498	678038	605258	45142	25172	156960	142721	155199	141198	320737	296166	المهندس للتأمين
805241	677194	376182	308829	429059	368365	23761	19568	60706	57450	69989	81596	274602	209752	البنكا للتأمين
823292	821643	286101	239889	537192	581755	16904	16904	77496	104393	314382	309526	128409	150932	جي اي جي للتأمين
1606896	1386512	603068	481487	1003828	905024	23400	21000	257558	197979	297150	285310	425720	400735	جي اي جي للتأمين
501685	488648	384997	374228	116688	114420	-	-	78707	75333	6256	6801	31725	32287	المصرية لضمان الصادرات
425924	328194	69707	(20319)	356217	348513	15672	8672	27360	57409	126862	108024	186323	174408	الجمعية المصرية للتأمين التعاوني
329712	386260	231390	226260	98322	160000	996	1085	25145	31787	46488	94266	25693	32862	تشب للتأمين
1091264	1047033	246753	216222	844512	830811	5000	5000	118370	105657	92362	117236	628779	602918	رويال للتأمين
1466365	1191053	381312	266058	1085053	924995	21752	20197	208216	141859	217592	294639	637494	468301	البايز للتأمين - مصر
860368	805928	276330	322564	584038	483364	2213	1500	102390	66647	70748	75775	408687	339443	بيت التأمين المصري السعودي
1925192	1962865	629777	781909	1295414	1180955	47610	36440	818801	776127	31865	16076	397139	352313	بوبا ايجيبت
1612903	1207354	399293	294606	1213610	912748	10500	10500	84961	106849	314854	202629	803294	592770	المصرية للتأمين التكافلي ممتلكات
836031	617122	215624	175744	620406	441379	11750	10250	136129	82208	63614	41889	408913	307032	وثاق للتأمين التكافلي
413110	373123	218018	197695	195093	175428	2525	1198	13086	13543	38925	35736	140557	124951	أروب لتأمينات الممتلكات
468789	423349	140245	136365	328544	286984	13931	1756	22229	29803	117133	102205	175250	153220	اسكان للتأمين
450879	413551	141485	123849	309394	289702	6477	6623	78604	87907	65483	56624	158829	138548	طوكيو مارين جينرال - تكافل
1573087	1155646	439850	346002	1133238	809644	75469	50269	506987	347093	226155	124208	324627	288074	أورينت للتأمين التكافلي - ممتلكات
1185474	766962	229820	201814	955653	565147	7120	3850	251897	140169	98431	65039	598206	356089	أكسا للتأمين
46792	49270	(74168)	(59851)	120960	109122	-	-	29453	27118	3208	4142	88299	77861	المتحدة للتأمين
193032	132358	41939	50961	151093	81397	-	-	22363	16314	-	-	128730	65083	ميد جلف للتأمين
244144	97732	135207	65607	108937	32124	-	-	25164	6337	52849	16514	30924	9273	مصر للتأمين التكافلي
71618	-	50485	-	21133	-	38	-	5251	-	1150	-	14695	-	ثروة للتأمين
19559353	16644270	6012863	5246041	13546491	11398230	358162	270499	3530623	2979051	2799439	2533425	6858266	5615254	اجمالي القطاع الخاص
53089931	52703769	22298090	24152571	30791841	28551198	1179571	1520493	5493400	4969951	4277548	4202657	19841321	17858097	اجمالي السوق



قائمة الدخل

بالآلاف جنيه

جدول (2/2)

الإجمالي		الإيرادات الأخرى		صافي الدخل من الاستثمارات غير المخصصة		فانض / عجز النشاط التأميني				الشركات
2019/2018	2018/2017	2019/2018	2018/2017	2019/2018	2018/2017	2019/2018	2018/2017	2019/2018	2018/2017	
3066485	2728821	597458	557788	1034105	1188734	1434922	982299	-	-	مصر للتأمين
1587745	1327639	190028	37816	599749	582123	-	-	797968	707700	مصر لتأمينات الحياة
<b>4654230</b>	<b>4056460</b>	<b>787486</b>	<b>595604</b>	<b>1633854</b>	<b>1770857</b>	<b>1434922</b>	<b>982299</b>	<b>797968</b>	<b>707700</b>	<b>اجمالي قطاع الاعمال العام</b>
127301	94782	13542	9823	25134	24034	88625	60926	-	-	قناة السويس للتأمين
137900	107117	7920	3613	29926	22226	100054	81278	-	-	المهندس للتأمين
100892	75362	517	76	26313	17117	74063	58170	-	-	الدلتا للتأمين
79234	2073	370	254	20870	18112	57993	(16292)	-	-	AIG للتأمين
234755	179447	8327	264	9259	23852	217168	155330	-	-	جي اي جي للتأمين
488748	433887	66	790	112281	99904	-	-	376400	333193	ميتلايف لتأمينات الحياة
77762	82735	1373	2858	65595	71839	10794	8038	-	-	المصرية لضمان الصادرات
32344	15799	26076	9634	6267	6166	-	-	-	-	الجمعية المصرية للتأمين التعاوني
294284	279155	2410	-	222340	177759	-	-	69535	101396	اكسا لتأمينات الحياة
24331	10677	80	229	7555	4004	16696	6444	-	-	تشب للتأمين
96690	88858	213	334	(3097)	25824	99574	62700	-	-	رويال للتأمين
125604	138780	550	704	8622	3170	116432	134906	-	-	البياتز للتأمين - مصر
399622	439658	5428	5302	72714	75015	-	-	321480	359341	البياتز لتأمينات الحياة - مصر
(5398)	74898	484	-	(37825)	41925	31944	32972	-	-	بيت التأمين المصري السعودي ( حصة الإدارة )
213101	170966	410	268	90000	68128	-	-	122690	102570	كيو ان بي لتأمينات الحياة
33482	31333	-	-	15083	18231	-	-	18400	13102	تشب لتأمينات الحياة
141914	105407	-	-	4484	1560	137430	103847	-	-	يوبا ايجيبت
179222	111868	3	-	48679	43094	130540	68774	-	-	المصرية للتأمين التكافلي ممتلكات ( حصة الإدارة )
8582	7482	-	(76)	8582	7558	-	-	-	-	المصرية للتأمين التكافلي حياة ( حصة الإدارة )
77645	68693	287	71	28603	24192	48754	44430	-	-	وثاق للتأمين التكافلي ( حصة الإدارة )
12489	9091	1339	560	6583	5750	-	-	4567	2781	أروب للتأمين على الحياة
40826	38776	1399	743	18980	18019	20447	20015	-	-	أروب لتأمينات الممتلكات
51999	39754	3	464	16207	19494	35789	19796	-	-	اسكان للتأمين
61009	40439	1777	3666	21714	12565	-	-	37518	24209	الليبنانية السويسرية للتكافل المعانلي ( أتعاب الإدارة )
11972	9251	327	630	7170	6258	-	-	4476	2363	طوكيو مارين فاملي تكافل ( أتعاب الإدارة )
48861	47433	71	-	27343	24160	21447	23273	-	-	طوكيو مارين جنرال تكافل ( أتعاب الإدارة )
212955	182151	51	65	45892	35185	167012	146901	-	-	اورينت للتأمين التكافلي - ممتلكات ( أتعاب الإدارة )
76454	38286	5000	708	7550	4274	-	-	63904	33303	قناة السويس لتأمينات الحياة
56225	48602	-	-	14603	10437	-	-	41622	38165	الدلتا لتأمينات الحياة
88789	73923	-	-	1055	1835	-	-	87734	72088	المهندس لتأمينات الحياة
22085	(13052)	-	-	2557	3720	19528	(16772)	-	-	اكسا للتأمين
(10855)	(45589)	112	85	116	184	(11083)	(45859)	-	-	المتحدة للتأمين
69113	55274	2748	1710	8020	5458	-	-	58346	48106	المصرية الإماراتية للتأمين التكافلي ( أتعاب الإدارة )
(6332)	(1444)	131	3	6536	7521	(12999)	(8968)	-	-	ميد جلف للتأمين
21968	8443	-	-	21968	8443	-	-	-	-	مصر للتأمين التكافلي ( حصة الإدارة )
5737	-	-	-	9336	-	(3600)	-	-	-	ثروة للتأمين
8108	-	-	-	9499	-	-	-	(1391)	-	ثروة لتأمينات الحياة
<b>3639417</b>	<b>3050317</b>	<b>81015</b>	<b>42778</b>	<b>986516</b>	<b>937013</b>	<b>1366605</b>	<b>939909</b>	<b>1205280</b>	<b>1130617</b>	<b>اجمالي القطاع الخاص</b>
<b>8293647</b>	<b>7106776</b>	<b>868501</b>	<b>638382</b>	<b>2620370</b>	<b>2707869</b>	<b>2801527</b>	<b>1922208</b>	<b>2003249</b>	<b>1838317</b>	<b>اجمالي السوق</b>

قائمة الدخل

بالآلاف جنيه

تابع (2/2)

الشركات		اهلاك الاصول الثابتة غير المخصصة		مخصصات اخرى		مصروفات متنوعة		صافي الربح / خسارة قبل البنود غير العادية		ارباح / خسارة البنود غير العادية		ارباح / خسارة قبل الضرائب		ارباح / خسارة المستحقة عن ارباح العام		ارباح / خسارة العام		
2019/2018	2018/2017	2019/2018	2018/2017	2019/2018	2018/2017	2019/2018	2018/2017	2019/2018	2018/2017	2019/2018	2018/2017	2019/2018	2018/2017	2019/2018	2018/2017	2019/2018	2018/2017	
2212971	1903840	(265962)	(250385)	2478932	2154225	-	-	2478932	2154225	206566	262209	364534	291380	16453	21007			مصر للتأمين
1309811	1173138	(1050)	(2285)	1310861	1175423	-	-	1310861	1175423	17022	14543	242619	128563	17244	9110			مصر لتأمينات الحياة
3522782	3076978	(267012)	(252670)	3789793	3329648	-	-	3789793	3329648	223588	276752	607152	419943	33697	30117			اجمالي قطاع الاعمال العام
59633	42231	(21063)	(13796)	80696	56027	-	-	80696	56027	5402	15551	37552	19783	3651	3421			قناة السويس للتأمين
92218	80138	(14400)	(10586)	106618	90723	-	-	106618	90723	8154	9727	21789	5390	1340	1277			المهندس للتأمين
88233	64353	(2439)	(3202)	90672	67555	-	-	90672	67555	2716	6254	6353	500	1151	1053			الدلتا للتأمين
46212	(13508)	(14774)	3312	60986	(16820)	-	-	60986	(16820)	16262	9590	-	6683	1985	2620			AIG للتأمين
181652	126907	(49662)	(31819)	231314	158725	-	-	231314	158725	698	3764	-	15000	2743	1957			جي اي جي للتأمين
343340	326765	(118300)	(88736)	461640	415502	-	-	461640	415502	10162	2593	8000	7000	8946	879			ميتلايف لتأمينات الحياة
56011	57548	(14018)	(15243)	70029	72791	-	-	70029	72791	8756	8261	(1354)	1354	331	329			المصرية لضمان الصادرات
21065	12153	-	-	21065	12153	-	-	21065	12153	3167	2154	7000	640	1112	852			الجمعية المصرية لتأمين التعاوني
128053	127669	(152507)	(140040)	280560	267709	-	-	280560	267709	3616	5850	-	-	10108	5595			اكسا لتأمينات الحياة
5130	4012	(1428)	(2098)	6557	6110	-	-	6557	6110	17486	4302	-	-	287	265			تشيب للتأمين
77425	75243	(13746)	(7521)	91171	82764	-	-	91171	82764	1657	2692	-	-	3862	3402			رويال للتأمين
91643	99518	(26065)	(30045)	117708	129562	-	-	117708	129562	25	1227	5965	5845	1907	2146			الليانز للتأمين - مصر
200543	285517	(143670)	(124210)	344213	409727	-	-	344213	409727	1897	(6906)	35296	18178	18216	18658			الليانز لتأمينات الحياة - مصر
(17084)	65285	(10620)	(7726)	(6464)	73011	-	-	(6464)	73011	8	1058	-	-	1059	829			بيت التأمين المصري السعودي (حصة الإدارة)
167901	128682	(30178)	(42218)	198079	170899	-	-	198079	170899	1159	312	13437	(666)	426	420			كيو ان بي لتأمينات الحياة
36663	24276	3970	(4455)	32692	28731	-	-	32692	28731	(3320)	236	727	(214)	3383	2580			تشيب لتأمينات الحياة
24669	10533	(4955)	1253	29624	9280	-	-	29624	9280	98204	77645	13955	18183	131	298			بوبا ايجيبت
144005	89296	(24981)	(18314)	168986	107610	-	-	168986	107610	902	1841	6427	-	2906	2417			المصرية للتأمين التكافلي ممتلكات (حصة الإدارة)
8891	1732	167	252	8725	1480	-	-	8725	1480	(2469)	3157	-	-	2327	2845			المصرية للتأمين التكافلي حياة (حصة الإدارة)
52059	44783	(19815)	(17484)	71874	62267	-	-	71874	62267	4078	5087	-	-	1693	1338			وثاق للتأمين التكافلي (حصة الإدارة)
4695	1811	(3666)	(3132)	8361	4943	-	-	8361	4943	32	108	89	200	4006	3840			أروب للتأمين على الحياة
23603	25234	(8495)	(8757)	32098	33991	-	-	32098	33991	-	1535	4644	725	4084	2526			أروب لتأمينات الممتلكات
32003	29595	(2215)	(3258)	34218	32853	-	-	34218	32853	760	806	14329	3210	2692	2885			اسكان للتأمين
(5987)	(4604)	-	(189)	(5987)	(4416)	-	-	(5987)	(4416)	65618	44081	-	-	1378	775			البنائية السويسرية للتكافل العائلي (أتعاب الإدارة)
(15436)	(2385)	(3397)	2313	(12039)	(4698)	-	-	(12039)	(4698)	19066	12399	4236	844	709	707			طوكيو مارين فاملي تكافل (أتعاب الإدارة)
17637	15537	(4854)	(5601)	22491	21138	-	-	22491	21138	25478	25616	-	-	892	680			طوكيو مارين جنرال تكافل (أتعاب الإدارة)
99903	89324	(29361)	(13662)	129264	102987	-	-	129264	102987	81847	77477	-	-	1844	1687			أورينت للتأمين التكافلي - ممتلكات (أتعاب الإدارة)
41953	22511	(7293)	(4025)	49246	26535	-	-	49246	26535	4241	345	20210	9007	2758	2399			قناة السويس لتأمينات الحياة
45750	33553	118	160	45632	33394	-	-	45632	33394	7470	11634	2000	2500	1124	1075			الدلتا لتأمينات الحياة
82795	65745	(4886)	(7399)	87681	73144	-	-	87681	73144	81	50	-	-	1027	729			المهندس لتأمينات الحياة
4006	(26026)	(10325)	(6589)	14331	(19437)	-	-	14331	(19437)	1023	1160	3270	2350	3460	2875			اكسا للتأمين
(12638)	(47813)	(392)	216	(12246)	(48030)	-	-	(12246)	(48030)	470	1566	-	-	922	874			المتحدة للتأمين
2263	5419	(200)	(43)	2462	5461	-	-	2462	5461	63771	47015	-	-	2881	2797			المصرية الإماراتية للتأمين التكافلي (أتعاب الإدارة)
(8078)	(3469)	(232)	(1717)	(7847)	(1752)	-	-	(7847)	(1752)	151	18	-	-	1364	290			ميد جلف للتأمين
15207	5607	(1582)	(200)	16789	5807	-	-	16789	5807	2766	2138	99	-	2314	498			مصر للتأمين التكافلي (حصة الإدارة)
485	-	(163)	-	647	-	-	-	647	-	4955	-	38	-	96	-			ثروة للتأمين
2348	-	(696)	-	3044	-	-	-	3044	-	4930	-	24	-	110	-			ثروة لتأمينات الحياة
2138769	1863171	(736121)	(604555)	2874890	2467726	-	-	2874890	2467726	461219	380345	204085	116513	99224	85733			اجمالي القطاع الخاص
5661550	4940149	(1003132)	(857225)	6664683	5797374	-	-	6664683	5797374	684806	657097	811237	536456	132921	115849			اجمالي السوق

قوائم الإيرادات والمصروفات تأمينات الأشخاص وتكوين الأموال

الإيرادات

جدول (3/2)

بالآلاف جنيهه

الشركات	صافي الإقساط		الاحتياطي الحسابي		الاحتياطي الحسابي		عمولات اعادة		صافي الدخل		الإيرادات الاخرى المباشرة		اجمالي الإيرادات	
	2019/2018	2018/2017	أول العدة	آخر العدة	التأمين الصادر	من الاستثمارات المخصصة	2019/2018	2018/2017	2019/2018	2018/2017	2019/2018	2018/2017	2019/2018	2018/2017
مصر لتأمينات الحياة	3990625	3692088	19049435	20253309	21756857	20380825	61582	106789	2488823	2412762	56234	40436	4891277	5123126
اجمالي قطاع الأعمال العام	3990625	3692088	19049435	20253309	21756857	20380825	61582	106789	2488823	2412762	56234	40436	4891277	5123126
ميتلايف لتأمينات الحياة	1735109	1387496	945095	1023036	1194303	1026915	38098	52801	166318	175829	35101	17118	1554703	1800080
اكسا لتأمينات الحياة	588155	413643	37490	63274	126594	63274	7520	3246	26159	15305	76773	91122	487457	645362
البيانز لتأمينات الحياة - مصر	1807154	1450504	4968490	5542319	6147163	5575965	654	13643	784342	825404	10786	16745	1679873	2017039
كيو ان بي لتأمينات الحياة	251697	154235	38904	61886	106445	61886	2639	1440	25427	22888	57584	21722	214364	255727
تشب لتأمينات الحياة	224730	203545	268064	318022	363450	318022	4863	4042	49717	44340	2230	2020	205020	235081
المصرية للتأمين التكافلي حياة	294366	276613	228709	35501	57571	286960	9880	11503	25119	36684	1165	1917	266092	310835
أروب للتأمين على الحياة	55517	47495	57920	79637	102486	79637	2020	1735	12927	10223	896	1584	38916	48914
البنانية السويسرية تكافل - مصر	78832	55052	9201	10884	21977	10884	1957	5407	2422	1681	145	163	57151	75732
طوكيو مارين فاملى - تكافل	9329	3263	11530	11178	10252	11178	-	-	1998	1863	69	-	5547	12253
قناة السويس لتأمينات الحياة	528935	368047	893520	993852	1214464	993852	8607	10276	158739	134287	5749	22029	416358	499366
الدلتا لتأمينات الحياة	188870	267511	687056	878282	1003047	878282	975	1256	149443	120587	1080	755	198928	215560
المهندس لتأمينات الحياة	99075	84358	673951	709476	743000	709771	517	1748	143352	124808	592	599	174455	211251
المصرية الإماراتية للتأمين التكافلي	80114	69132	9500	30500	70500	30500	-	-	6763	1740	1348	-	51219	46877
ثروة لتأمينات الحياة	1426	-	-	-	1024	-	-	-	-	-	-	-	-	402
اجمالي القطاع الخاص	5943311	4780893	8829431	9757848	11162277	10047126	77731	107097	1552726	1515638	193518	175774	5350084	6374478
اجمالي السوق	9933936	8472982	27878866	30011157	32919134	30427952	139313	213886	4041549	3928400	249752	216210	10241361	11497604

الإيرادات ( حياة )  
جدول (1/3/2)

بالآلاف جنيهه

الشركات	صافي الأقساط		الاختياطي الحسابي		الاختياطي الحسابي		عمولات اعادة		صافي الدخل		الإيرادات الأخرى المباشرة		اجمالي الإيرادات	
	2019/2018	2018/2017	أول المدة	أخر المدة	التامين الصادر	من الاستثمارات المخصصة	2019/2018	2018/2017	2019/2018	2018/2017	2019/2018	2018/2017	2019/2018	2018/2017
مصر لتأمينات الحياة	3836832	3557041	19012914	20207154	21690107	20334670	61582	106789	2476778	2405592	55443	38864	4757901	4976308
اجمالي قطاع الاعمال العام	3836832	3557041	19012914	20207154	21690107	20334670	61582	106789	2476778	2405592	55443	38864	4757901	4976308
ميتلايف لتأمينات الحياة	491717	414551	565338	592062	626109	595874	11409	12849	86180	100957	28449	6542	524829	563241
اكسا لتأمينات الحياة	513963	395172	30851	45000	67752	45000	7186	2439	26159	15305	76773	91085	480287	610894
الياز لتأمينات الحياة - مصر	1806101	1450301	4968483	5542244	6147162	5575890	654	13643	784342	825404	10784	16693	1679735	2015862
كيو ان بي لتأمينات الحياة	249105	151354	38194	61177	105788	61177	2639	1440	25317	22743	57220	21628	210975	252877
تشب لتأمينات الحياة	218603	195987	254071	301796	345710	302051	4682	4042	49717	42192	2148	1969	197028	230417
المصرية للتأمين التفاضلي حياة	178151	203172	222407	26893	48971	278352	4178	4860	21805	34895	615	602	186916	183340
أروب للتأمين على الحياة	55517	47495	57920	79637	102486	79637	2020	1735	12927	10223	896	1584	38916	48914
البنانية السويسرية تكافل - مصر	16239	13228	5429	7320	16460	7320	1957	5407	1370	906	145	34	14347	13910
طوكيو مارين فاملى - تكافل	9329	3263	11530	11178	10252	11178	-	-	1998	1863	69	-	5547	12253
قناة السويس لتأمينات الحياة	528931	367710	893210	993605	1214329	993605	8572	10260	158739	134287	5748	22029	415922	499234
الدلتا لتأمينات الحياة	188870	267511	687056	878282	878282	687056	975	1256	149443	120587	1080	755	198928	215560
المهندس لتأمينات الحياة	99075	84358	673951	709476	743000	709771	517	1748	143352	124808	592	599	174455	211251
المصرية الإماراتية للتأمين التفاضلي	80114	69132	9500	30500	70500	30500	-	-	6763	1740	1348	-	51219	46877
ثروة لتأمينات الحياة	1426	-	-	-	1024	-	-	-	-	-	-	-	-	402
اجمالي القطاع الخاص	4437141	3663234	8417940	9279170	10502592	9568637	44790	59679	1468112	1435910	185867	163520	4179104	4905031
اجمالي السوق	8273973	7220275	27430853	29486324	32192699	29903307	106372	166469	3944890	3841501	241310	202383	8937005	9881339

الإيرادات ( تكوين الأموال )  
جدول (2/3/2)

بالآلاف جنيهه

الشركات	صافى الاقساط	الاحتياطي الحسابى أول المدة	الاحتياطي الحسابى اخر المدة	عمولات اعادة التامين الصادر	صافى الدخل من الاستثمارات المخصصة	الإيرادات الاخرى المباشرة	اجمالى الإيرادات
	2019/2018	2018/2017	2019/2018	2018/2017	2019/2018	2018/2017	2019/2018
مصر لتأمينات الحياة	-	-	-	-	-	-	-
اجمالى قطاع الأعمال العام	-	-	-	-	-	-	-
ميتلاف لتأمينات الحياة	-	-	-	-	-	-	4862
اكسا لتأمينات الحياة	-	-	-	-	-	-	2229
اليانز لتأمينات الحياة - مصر	1005	-	-	-	-	-	53
كيو ان بي لتأمينات الحياة	-	-	-	-	-	-	-
تشب لتأمينات الحياة	-	-	-	-	-	-	-
المصرية للتأمين التكافلى حياة	-	-	-	-	-	-	-
أروب للتأمين على الحياة	-	-	-	-	-	-	-
البنانية السويسرية تكافل - مصر	-	-	-	-	-	-	-
طوكيو مارين فاملى - تكافل	-	-	-	-	-	-	-
قناة السويس لتأمينات الحياة	-	-	-	-	-	-	-
الدلتا لتأمينات الحياة	-	-	-	-	-	-	-
المهندس لتأمينات الحياة	-	-	-	-	-	-	-
المصرية الإماراتية للتأمين التكافلى	-	-	-	-	-	-	-
ثروة لتأمينات الحياة	-	-	-	-	-	-	-
اجمالى القطاع الخاص	1005	-	-	-	-	-	4915
اجمالى السوق	1005	-	-	-	-	-	4915

الإيرادات ( الحوادث الشخصية )  
جدول (3/3/2)

بالآلاف جنيهه

اجمالي الإيرادات		الإيرادات الأخرى المباشرة		صافي الدخل من الاستثمارات المخصصة		عولات اعادة التأمين الصادر		الاحتياطي الحسابي اخر المدة		الاحتياطي الحسابي أول المدة		صافي الإقساط		الشركات
2019/2018	2018/2017	2019/2018	2018/2017	2019/2018	2018/2017	2019/2018	2018/2017	2019/2018	2018/2017	2019/2018	2018/2017	2019/2018	2018/2017	
-	-	-	-	-	-	-	-	-	-	-	-	-	-	مصر لتأمينات الحياة
-	-	-	-	-	-	-	-	-	-	-	-	-	-	اجمالي قطاع الاعمال العام
104669	76276	107	90	5578	5085	628	740	39546	29273	29209	21068	108694	78567	ميتلايف لتأمينات الحياة
-	-	-	-	-	-	-	-	-	-	-	-	-	-	اكسا لتأمينات الحياة
-	-	-	-	-	-	-	-	-	-	-	-	-	-	البيانز لتأمينات الحياة - مصر
2850	3390	94	364	110	145	-	-	657	709	709	710	2592	2881	كيو ان بي لتأمينات الحياة
4665	7991	51	83	-	2148	-	181	17740	15971	16226	13993	6127	7558	تشب لتأمينات الحياة
-	-	-	-	-	-	-	-	-	-	-	-	-	-	المصرية للتأمين التكافلي حياة
-	-	-	-	-	-	-	-	-	-	-	-	-	-	أروب للتأمين على الحياة
-	-	-	-	-	-	-	-	-	-	-	-	-	-	البنائية السويسرية تكافل - مصر
-	-	-	-	-	-	-	-	-	-	-	-	-	-	طوكيو مارين فاملي - تكافل
-	-	-	-	-	-	-	-	-	-	-	-	-	-	قناة السويس لتأمينات الحياة
-	-	-	-	-	-	-	-	-	-	-	-	-	-	الدلتا لتأمينات الحياة
-	-	-	-	-	-	-	-	-	-	-	-	-	-	المهندس لتأمينات الحياة
-	-	-	-	-	-	-	-	-	-	-	-	-	-	المصرية الإماراتية للتأمين التكافلي
-	-	-	-	-	-	-	-	-	-	-	-	-	-	ثروة لتأمينات الحياة
112183	87657	252	536	5688	7377	628	921	57943	45954	46145	35772	117413	89005	اجمالي القطاع الخاص
112183	87657	252	536	5688	7377	628	921	57943	45954	46145	35772	117413	89005	اجمالي السوق

الإيرادات (الطبي)

جدول (4/3/2)

بالآلاف جنيه

الشركات	صافي الإقساط	الاحتياطي الحسابي أول المدة	الاحتياطي الحسابي آخر المدة	عمولات إعادة التأمين الصادر	صافي الدخل من الاستثمارات المخصصة	الإيرادات الأخرى المباشرة	اجمالي الإيرادات	2019/2018	2018/2017	2019/2018	2018/2017	2019/2018	2018/2017	2019/2018	2018/2017
مصر لتأمينات الحياة	135048	36522	46156	-	7171	792	146818	133376	1572	12045	-	146818	133376	1572	12045
اجمالي قطاع الاعمال العام	135048	36522	46156	-	7171	792	146818	133376	1572	12045	-	146818	133376	1572	12045
ميتلاف لتأمينات الحياة	894379	358689	401765	25949	69787	4334	1127307	951370	5608	74560	39324	1127307	951370	5608	74560
اكسا لتأمينات الحياة	18471	6640	18274	334	-	-	34468	7170	37	-	806	34468	7170	37	-
اليانز لتأمينات الحياة - مصر	204	7	74	-	-	2	120	138	(1)	-	-	120	138	(1)	2
كيو ان بي لتأمينات الحياة	-	-	-	-	-	-	-	-	-	-	-	-	-	-	-
تشب لتأمينات الحياة	-	-	-	-	-	-	-	-	-	-	-	-	-	-	-
المصرية للتأمين التكافلي حياة	73441	6302	8607	5702	1789	550	127496	79176	1315	3314	6643	127496	79176	1315	550
أروپ للتأمين على الحياة	-	-	-	-	-	-	-	-	-	-	-	-	-	-	-
البنانية السويسرية تكافل - مصر	41823	3771	3565	-	774	-	61822	42804	129	1052	-	61822	42804	129	1052
طوكيو مارين فاملى - تكافل	-	-	-	-	-	-	-	-	-	-	-	-	-	-	-
قناة السويس لتأمينات الحياة	337	310	247	34	-	1	132	435	-	-	16	132	435	-	1
الدلتا لتأمينات الحياة	-	-	-	-	-	-	-	-	-	-	-	-	-	-	-
المهندس لتأمينات الحياة	-	-	-	-	-	-	-	-	-	-	-	-	-	-	-
المصرية الإماراتية للتأمين التكافلي	-	-	-	-	-	-	-	-	-	-	-	-	-	-	-
ثروة لتأمينات الحياة	-	-	-	-	-	-	-	-	-	-	-	-	-	-	-
اجمالي القطاع الخاص	1028654	375719	432532	32020	72350	4886	1351345	1081094	7087	78927	46789	1351345	1081094	7087	4886
اجمالي السوق	1163701	412241	478688	32020	79521	5678	1498162	1214470	8659	90972	46789	1498162	1214470	8659	5678

قوائم الإيرادات والمصروفات تأمينات الأشخاص وتكوين الأموال

المصروفات

تابع (3/2)

بالآلاف جنيهه

الشركات	صافي التعويضات		مخصص المطالبات تحت التمديد اخر المدة		مخصص المطالبات تحت التمديد اول المدة		العمولات وتكاليف الانتاج		المصروفات العمومية والادارية		المخصصات المكونة للاستثمارات المخصصة		خسائر اضمحلال مدينو عمليات التأمين		مصروفات تشغيل أخرى		اجمالي المصروفات		فائض / عجز النشاط التأميني	
	2019/2018	2018/2017	2019/2018	2018/2017	2019/2018	2018/2017	2019/2018	2018/2017	2019/2018	2018/2017	2019/2018	2018/2017	2019/2018	2018/2017	2019/2018	2018/2017	2019/2018	2018/2017	2019/2018	2018/2017
مصر لتأمينات الحياة	2763992	2933428	322739	320641	239927	322619	744676	899442	491549	494210	-	-	20596	-	79952	56	4183577	4325158	707700	797968
اجمالي قطاع الاعمال العام	2763992	2933428	322739	320641	239927	322619	744676	899442	491549	494210	-	-	20596	-	79952	56	4183577	4325158	707700	797968
ميتلاف لتأمينات الحياة	779910	862616	272404	353527	211283	272178	180687	240060	191172	229391	-	-	8621	10263	-	-	1221511	1423679	333193	376400
اكسا لتأمينات الحياة	43446	73029	31676	40424	34612	31676	232174	316428	113378	177622	-	-	-	-	-	-	386061	575827	101396	69535
البيانز لتأمينات الحياة - مصر	841963	943571	25396	24982	21958	24972	352387	605398	119244	144081	-	-	3500	2500	-	-	1320533	1695559	359341	321480
كيو ان بي لتأمينات الحياة	25237	25593	69522	76097	65143	69522	41075	50574	29951	36755	-	-	11152	13539	-	-	111794	133037	102570	122690
تنجب لتأمينات الحياة	45538	63016	22060	43388	9043	22060	78270	71298	55091	61040	-	-	-	-	-	-	191917	216681	13102	18400
المصرية للتأمين التكافلي حياة	114137	100642	13574	22292	8148	13574	97749	137777	28778	36929	3480	-	-	-	-	(2183)	249570	281882	16522	28953
أروبي للتأمين على الحياة	4092	8394	149	160	168	149	16082	17409	15954	18450	-	-	26	83	-	-	36135	44347	2781	4567
البنبنانية السويسرية تكافل - مصر	22035	29724	6403	7325	5198	6403	1701	3458	-	-	-	-	420	-	24363	38162	49725	72266	7426	3467
طوكيو مارين فاملى - تكافل	1940	3197	1151	1368	830	1151	4080	4770	-	-	-	-	(4786)	(2975)	3079	4120	4634	9330	913	2923
قناة السويس لتأمينات الحياة	255678	228517	8849	37927	14339	8849	95281	121094	38265	46877	40	103	(718)	184	-	9187	383054	435040	33303	64327
الدلتا لتأمينات الحياة	92993	116306	7064	10823	8365	7064	46798	31036	22275	22837	-	-	(2)	-	-	-	160762	173937	38165	41622
المهندس لتأمينات الحياة	71536	71364	14168	25799	13155	14168	6302	7044	23297	31897	-	-	-	-	219	1580	102367	123516	72088	87734
المصرية الإماراتية للتأمين التكافلي	978	2262	790	768	460	790	-	-	-	-	-	-	-	-	49359	58346	50668	60586	552	(13709)
ثروة لتأمينات الحياة	-	50	-	50	-	-	-	438	-	1255	-	-	-	-	-	-	-	1793	-	(1391)
اجمالي القطاع الخاص	2299484	2528279	473205	644931	392701	472555	1152587	1606784	637404	807134	3520	103	18212	23594	77021	109212	4268732	5247482	1081351	1126996
اجمالي السوق	5063475	5461707	795944	965571	632627	795174	1897264	2506227	1128952	1301344	3520	103	38808	23594	156974	109268	8452310	9572640	1789051	1924964

- جملة العمولات وتكاليف الانتاج تتضمن ( العمولات المباشرة + عمولات اعادة التأمين الوارد + تكاليف الانتاج )

المصرفيات ( حياة )  
تابع (1/3/2)

بالالف جنيه

الشركات	صافي التعويضات	مخصص المطالبات تحت التسديد اخر العدة	مخصص المطالبات تحت التسديد اول العدة	العروضات وتكاليف الانتاج	المصرفيات العمومية والادارية	المخصصات المكونة للاستثمارات المخصصة	خسائر اضمحلال مدينو عمليات التأمين	مصرفيات تشغيل أخرى	اجمالي المصرفيات	فائض / عجز النشاط التأميني
	2019/2018	2019/2018	2019/2018	2019/2018	2019/2018	2019/2018	2019/2018	2019/2018	2019/2018	2019/2018
مصر لتأمينات الحياة	2651109	2789946	293496	297571	223968	293376	744400	898348	485650	486797
اجمالي قطاع الاعمال العام	2651109	2789946	293496	297571	223968	293376	744400	898348	485650	486797
ميتلاف لتأمينات الحياة	147190	134351	88149	115609	69222	87982	89781	118483	120542	129684
اكسا لتأمينات الحياة	40816	56864	30888	33497	34490	30888	227954	301679	111108	171503
البياز لتأمينات الحياة - مصر	841963	943571	25396	24982	21958	24972	605065	352274	119213	143310
كيو ان بي لتأمينات الحياة	24925	25433	67192	73617	63073	67192	40549	50077	29762	36596
نشب لتأمينات الحياة	43847	62346	21556	42936	8679	21556	69498	75364	53046	59499
المصرية للتأمين التكافى حياة	67202	3616	5492	10432	3997	5492	71050	110740	22311	31177
أروب للتأمين على الحياة	4092	8394	149	160	168	149	17409	16082	15954	18450
البنائية السويسرية تكافل - مصر	3282	894	763	1252	1081	763	349	1180	-	-
طوكيو مارين فاملى - تكافل	1940	3197	1151	1368	830	1151	4080	4770	-	-
قناة السويس لتأمينات الحياة	255623	228311	8745	37909	8745	8745	95238	121093	38240	46877
الدلتا لتأمينات الحياة	92993	116306	7064	10823	8365	7064	46798	31036	22275	22837
المهندس لتأمينات الحياة	71536	71364	14168	25799	13155	14168	6302	7044	23297	31897
المصرية الإماراتية للتأمين التكافى	978	2262	790	768	460	790	-	-	-	-
ثروة لتأمينات الحياة	-	50	-	50	-	-	-	438	1082	-
اجمالي القطاع الخاص	1596389	1656958	271502	379202	239796	270911	1025821	1438511	555748	692912
اجمالي السوق	4247498	4446905	564998	676773	463764	564287	1770221	2336859	1041398	1179709

المصرفيات ( تكوين الأموال )

تابع (2/3)

بالآلاف جنيهه

الشركات	صافي التعويضات		مخصص المطالبات		مخصص المطالبات		العروضات وتكاليف الاتاج		المصرفيات العمومية والإدارية		المخصصات المكونة		خسائر إضمحلال		مصرفيات تشغيل		فائض / عجز	
	2019/2018	2018/2017	2019/2018	2018/2017	2019/2018	2018/2017	2019/2018	2018/2017	2019/2018	2018/2017	2019/2018	2018/2017	2019/2018	2018/2017	2019/2018	2018/2017	2019/2018	2018/2017
مصر لتأمينات الحياة	-	-	-	-	-	-	-	-	-	-	-	-	-	-	-	-	-	-
اجمالي قطاع الاعمال العام	-	-	-	-	-	-	-	-	-	-	-	-	-	-	-	-	-	-
ميتلايف لتأمينات الحياة	721	545	4142	1683	-	-	-	-	2115	1012	2026	671	-	-	-	-	-	
اكسا لتأمينات الحياة	-	-	-	-	-	-	-	-	-	-	-	-	-	-	-	-	-	
البيانز لتأمينات الحياة - مصر	(4)	-	1061	-	-	-	-	-	761	-	301	-	-	-	-	-	-	
كيو ان بي لتأمينات الحياة	-	-	-	-	-	-	-	-	-	-	-	-	-	-	-	-	-	
تنب لتأمينات الحياة	-	-	-	-	-	-	-	-	-	-	-	-	-	-	-	-	-	
المصرية للتأمين التكافلي حياة	-	-	-	-	-	-	-	-	-	-	-	-	-	-	-	-	-	
أروبي للتأمين على الحياة	-	-	-	-	-	-	-	-	-	-	-	-	-	-	-	-	-	
البنائية السويسرية تكافل - مصر	-	-	-	-	-	-	-	-	-	-	-	-	-	-	-	-	-	
طوكيو مارين فاملي - تكافل	-	-	-	-	-	-	-	-	-	-	-	-	-	-	-	-	-	
قناة السويس لتأمينات الحياة	-	-	-	-	-	-	-	-	-	-	-	-	-	-	-	-	-	
الدلتا لتأمينات الحياة	-	-	-	-	-	-	-	-	-	-	-	-	-	-	-	-	-	
المهندس لتأمينات الحياة	-	-	-	-	-	-	-	-	-	-	-	-	-	-	-	-	-	
المصرية الإماراتية للتأمين التكافلي	-	-	-	-	-	-	-	-	-	-	-	-	-	-	-	-	-	
ثروة لتأمينات الحياة	-	-	-	-	-	-	-	-	-	-	-	-	-	-	-	-	-	
اجمالي القطاع الخاص	717	545	5203	1683	-	-	-	-	2876	1012	2327	671	-	-	-	-	-	
اجمالي السوق	717	545	5203	1683	-	-	-	-	2876	1012	2327	671	-	-	-	-	-	

المصرفيات ( الحوادث الشخصية )

تابع (3/3/2)

بالالف جنيه

الشركات	صافي التعويضات		مخصص المطالبات		مخصص المطالبات		العولمات وتكاليف الانتاج		المصرفيات العمومية والإدارية		المخصصات المكونة للاستثمارات المخصصة		خسائر إضمحلال مدينو عمليات التأمين		مصرفيات تشغيل أخرى		اجمالي المصرفيات		فائض / عجز النشاط التأميني	
	2019/2018	2018/2017	2019/2018	2018/2017	2019/2018	2018/2017	2019/2018	2018/2017	2019/2018	2018/2017	2019/2018	2018/2017	2019/2018	2018/2017	2019/2018	2018/2017	2019/2018	2018/2017	2019/2018	2018/2017
مصر لتأمينات الحياة	-	-	-	-	-	-	-	-	-	-	-	-	-	-	-	-	-	-	-	-
اجمالي قطاع الأعمال العام	-	-	-	-	-	-	-	-	-	-	-	-	-	-	-	-	-	-	-	-
ميتاليف لتأمينات الحياة	37200	23887	67469	52389	-	-	236	74	-	-	19583	12095	32412	26318	24136	18241	30643	24098	8732	8046
اكما لتأمينات الحياة	-	-	-	-	-	-	-	-	-	-	-	-	-	-	-	-	-	-	-	-
البيانز لتأمينات الحياة - مصر	-	-	-	-	-	-	-	-	-	-	-	-	-	-	-	-	-	-	-	-
كيو ان بي لتأمينات الحياة	1879	2077	971	1312	-	-	4	25	-	-	159	189	497	526	2330	2070	2480	2330	160	312
نشب لتأمينات الحياة	706	1207	3959	6784	-	-	-	-	-	-	1541	2046	1800	2906	504	363	452	504	670	1691
المصرية للتأمين التكافلي حياة	-	-	-	-	-	-	-	-	-	-	-	-	-	-	-	-	-	-	-	-
أروب للتأمين على الحياة	-	-	-	-	-	-	-	-	-	-	-	-	-	-	-	-	-	-	-	-
البنائية السويسرية تكافل - مصر	-	-	-	-	-	-	-	-	-	-	-	-	-	-	-	-	-	-	-	-
طوكيو مارين فاملي - تكافل	-	-	-	-	-	-	-	-	-	-	-	-	-	-	-	-	-	-	-	-
قناة السويس لتأمينات الحياة	-	-	-	-	-	-	-	-	-	-	-	-	-	-	-	-	-	-	-	-
البنات لتأمينات الحياة	-	-	-	-	-	-	-	-	-	-	-	-	-	-	-	-	-	-	-	-
المهندس لتأمينات الحياة	-	-	-	-	-	-	-	-	-	-	-	-	-	-	-	-	-	-	-	-
المصرية الإماراتية للتأمين التكافلي	-	-	-	-	-	-	-	-	-	-	-	-	-	-	-	-	-	-	-	-
ثروة لتأمينات الحياة	-	-	-	-	-	-	-	-	-	-	-	-	-	-	-	-	-	-	-	-
اجمالي القطاع الخاص	39784	27172	72399	60486	-	-	240	99	-	-	21283	14330	34709	29750	26970	20674	33575	26932	9562	10049
اجمالي السوق	39784	27172	72399	60486	-	-	240	99	-	-	21283	14330	34709	29750	26970	20674	33575	26932	9562	10049

المصرفيات (الطبي)

تابع (4/3/2)

بالآلاف جنيه

الشركات	صافي التعويضات		مخصص المطالبات		مخصص المطالبات		المصروفات العمومية والإدارية		المخصصات المكونة للاستثمارات المخصصة		خسائر إضمحلال		مصرفيات تشغيل		إجمالي المصرفيات		فائض / عجز النشاط التأميني	
	2019/2018	2018/2017	2019/2018	2018/2017	2019/2018	2018/2017	2019/2018	2018/2017	2019/2018	2018/2017	2019/2018	2018/2017	2019/2018	2018/2017	2019/2018	2018/2017	2019/2018	2018/2017
مصر لتأمينات الحياة	143481	112883	23070	29243	15959	29243	7413	5899	-	-	-	-	-	-	145816	132342	1034	1002
اجمالي قطاع الاعمال العام	143481	112883	23070	29243	15959	29243	7413	5899	-	-	-	-	-	-	145816	132342	1034	1002
ميتلاف لتأمينات الحياة	719533	624674	207275	160157	123820	160059	78008	57522	-	-	4765	5704	-	-	936661	788154	163216	190646
اكسا لتأمينات الحياة	16164	2629	6928	788	121	788	6120	2270	-	-	-	-	-	-	43173	9786	(2615)	(8705)
البيان لتأمينات الحياة - مصر	-	-	-	-	-	-	10	31	-	-	5	4	-	-	49	148	(10)	71
كيو ان بي لتأمينات الحياة	-	-	-	-	-	-	-	-	-	-	-	-	-	-	-	-	-	-
تشب لتأمينات الحياة	-	-	-	-	-	-	-	-	-	-	-	-	-	-	-	-	-	-
المصرية للتأمين التكافلي حياة	97025	46935	11861	8082	4151	8082	5751	6466	-	-	-	-	-	(2396)	131196	87863	(8687)	(3701)
أروپ للتأمين على الحياة	-	-	-	-	-	-	-	-	-	-	-	-	-	-	-	-	-	-
البنائية السويسرية تكافل - مصر	28830	18753	6072	5640	4117	5640	-	-	-	-	-	420	-	17432	39480	3128	3324	3128
طوكيو مارين فاملى - تكافل	-	-	-	-	-	-	-	-	-	-	-	-	-	-	-	-	-	-
قناة السويس لتأمينات الحياة	206	55	18	104	21	104	-	25	-	-	-	-	-	-	121	206	230	11
الدلتا لتأمينات الحياة	-	-	-	-	-	-	-	-	-	-	-	-	-	-	-	-	-	-
المهندس لتأمينات الحياة	-	-	-	-	-	-	-	-	-	-	-	-	-	-	-	-	-	-
المصرية الإماراتية للتأمين التكافلي	-	-	-	-	-	-	-	-	-	-	-	-	-	-	-	-	-	-
ثروة لتأمينات الحياة	-	-	-	-	-	-	173	-	-	-	-	-	-	-	173	-	(173)	-
اجمالي القطاع الخاص	861759	693046	232154	174771	132230	174674	90062	66314	-	3832	6128	4770	-	17432	1170067	925637	155457	181278
اجمالي السوق	1005240	805929	255224	204014	203916	148189	97476	72213	-	3832	6128	4770	-	17432	1315883	1057979	156491	182279

قوائم الإيرادات والمصرفيات تأمينات الممتلكات والمسئوليات

الإيرادات (إجمالي الفروع)

جدول (4/2)

بالآلاف جنيه

الشركات	صافي الأقساط		مخصص الأخطار السارية أول المدة		مخصص الأخطار السارية آخر المدة		الإقساط المكتسبة	عمولات إعادة التأمين الصادر	صافي الدخل من الاستثمارات المخصصة		الإيرادات الأخرى المباشرة		اجمالي الإيرادات			
	2019/2018	2018/2017	2019/2018	2018/2017	2019/2018	2018/2017			2019/2018	2018/2017	2019/2018	2018/2017	2019/2018	2018/2017	2019/2018	2018/2017
مصر للتأمين	5219199	5743804	2481326	2843782	2919215	3120843	4781310	5466743	515694	477403	1295119	1436598	79864	258410	6671987	7639154
اجمالي القطاع العام	5219199	5743804	2481326	2843782	2919215	3120843	4781310	5466743	515694	477403	1295119	1436598	79864	258410	6671987	7639154
قناة السويس للتأمين	497848	546315	194954	226306	226688	280736	466114	491885	116615	132588	63366	83892	15038	14131	661134	722496
المهندس للتأمين	198974	216215	142402	160245	161920	175943	179456	200517	68322	89164	75240	90095	7214	8982	330232	388758
الدلتا للتأمين	232655	303177	92077	120186	120186	155171	204546	268192	33764	39573	51956	64519	3755	5522	294021	377806
AIG للتأمين	70288	83219	89542	46711	46711	47402	113119	82528	113119	45227	33514	30774	2988	3274	207268	161803
جي اي جي للتأمين	373194	414907	161530	205671	205671	218447	329054	402130	151960	193412	97249	127954	21632	28651	599895	752147
المصرية لضمان الصادرات	4011	4507	930	1389	1389	1282	3552	4615	1323	1689	4717	6921	1726	1371	11318	14595
الجمعية المصرية لتأمين التعاوني	93013	81528	40693	61480	61480	72227	86350	42745	45442	28136	16090	28136	10346	9250	141408	169179
تشب للتأمين	12259	13880	14003	12884	14649	11612	10576	14098	11612	14133	7225	4642	273	463	29687	33335
رويال للتأمين	366686	352225	228266	262302	262302	270784	332649	43143	49311	43143	86739	100245	10663	11131	473194	504431
اليانز للتأمين - مصر	466710	670716	180507	237213	239583	317260	407634	41553	28767	88909	113831	113831	8196	8491	546292	741759
بيت التأمين المصري السعودي	213848	301372	89658	119288	119288	162302	184217	258359	19072	37093	30963	30963	5221	7685	245603	322564
بوبا اي جي بي	446035	546061	223001	228340	228340	255636	440695	518765	150335	135194	30423	31155	-	-	621453	685114
المصرية للتأمين التكافلي ممتلكات	277968	295738	103407	214881	214881	256788	166494	253830	94792	157958	89258	137139	8163	10956	358707	559884
وثاق للتأمين التكافلي	218407	316639	84501	117435	117435	164427	185474	269646	21017	27800	43149	54144	5689	7619	255329	359209
أروب لتأمينات الممتلكات	113821	132996	71757	83302	83302	90862	125436	3171	3526	21817	26470	26470	2570	3617	129833	159049
اسكان للتأمين	116391	117501	55929	77748	77748	94572	109975	51288	63589	24786	36941	36941	4285	5408	174931	215914
طوكيو مارين جينرال - تكافل	97255	95161	53074	61595	61595	88734	93016	19960	21878	15728	19452	19452	3145	2878	127567	137225
أورينت للتأمين التكافلي - ممتلكات	263093	320124	119560	158497	158497	168126	310495	102670	113911	67931	94760	94760	8925	9623	403682	528789
أكسا للتأمين	520795	915736	126391	258610	258610	419044	388576	755302	19277	31315	31591	55387	691	1800	440135	843803
المتحدة للتأمين	62159	48466	35859	44804	44804	45698	53214	244	244	(1376)	(1376)	2309	1395	1271	53477	51149
ميد جلف للتأمين	76809	237617	-	60724	60724	16085	234091	-	-	-	-	-	-	18	16085	234109
مصر للتأمين التكافلي	11707	66576	-	8324	8324	24139	42438	8274	44043	180	4799	4799	279	2064	12115	93343
ثروة للتأمين	-	18513	-	13851	13851	4662	206	-	206	-	-	-	-	632	-	5499
اجمالي القطاع الخاص	4733927	6099190	2108040	2764516	2774128	3355391	4067839	5508315	1057747	1264279	885584	1144529	122194	144838	6133365	8061960
اجمالي السوق	9953126	11842995	4589366	5608297	5693343	6476234	8849149	10975058	1573442	1741682	2180703	2581127	202058	403248	12805352	15701115

الإيرادات (حريق)

جدول (1/4/2)

بالالف جنيه

الإيرادات		صافي الدخل		صافي الدخل		صافي الدخل		صافي الدخل		صافي الدخل		صافي الدخل		صافي الدخل		صافي الدخل		الشركات
2019/2018	2018/2017	2019/2018	2018/2017	2019/2018	2018/2017	2019/2018	2018/2017	2019/2018	2018/2017	2019/2018	2018/2017	2019/2018	2018/2017	2019/2018	2018/2017	2019/2018	2018/2017	
1596728	1311222	59035	8938	306603	237684	122770	132092	1108320	932507	821439	667439	650147	497516	1279612	1102431			مصر للتأمين
1596728	1311222	59035	8938	306603	237684	122770	132092	1108320	932507	821439	667439	650147	497516	1279612	1102431			اجمالي القطاع العام
27731	23972	1291	772	3937	3202	11865	10447	10637	9552	13450	6529	6486	6061	17601	10020			قناة السويس للتأمين
76832	69215	1068	774	19962	17464	28638	23090	27164	27886	51557	52754	51498	47957	27223	32683			المهندس للتأمين
33226	24452	461	298	4131	3829	16227	14191	12407	6134	8973	12394	12394	12600	8986	5929			الدلتا للتأمين
23146	25504	160	111	7545	6890	7056	8645	8386	9858	3032	3878	3878	4042	7539	9694			AIG للتأمين
113255	83941	3915	1565	17195	11262	68448	54054	23697	17060	22146	18265	18265	18345	27579	16980			جي اي جي للتأمين
-	-	-	-	-	-	-	-	-	-	-	-	-	-	-	-			المصرية لضمان الصادرات
29111	17258	3001	2432	4261	2548	9140	5165	12709	7113	10511	6308	6308	3759	16912	9662			الجمعية المصرية للتأمين التعاوني
11778	12941	270	121	1502	2425	4211	3560	5796	6835	5218	4024	3402	5855	7613	5003			تشب للتأمين
16367	17071	288	310	380	476	12527	13077	3172	3208	1756	1896	1896	1634	3032	3470			رويال للتأمين
63662	37358	486	539	5070	8839	12968	18953	45139	9027	17181	4032	2803	6359	59517	6699			اليانز للتأمين - مصر
8287	6950	275	218	(168)	515	5037	3971	3142	2246	7210	4878	4878	4301	5474	2823			بيت التأمين المصري السعودي
-	-	-	-	-	-	-	-	-	-	-	-	-	-	-	-			بوبا ايجيبت
60672	43768	1040	912	12008	6437	29198	24215	18427	12204	34252	22085	22085	12663	30594	21627			المصرية للتأمين التكافلي ممتلكات
12092	8382	238	211	1575	1062	8146	5532	2134	1578	1660	1279	1279	698	2514	2158			وثاق للتأمين التكافلي
4274	4583	209	206	280	462	2946	3401	839	515	575	703	703	734	711	484			أروب لتأمينات الممتلكات
8885	7305	242	171	794	437	4220	4194	3629	2503	3684	2135	2135	2477	5178	2160			اسكان للتأمين
3091	3117	27	113	80	65	2240	2342	744	598	417	352	352	337	808	613			طوكيو مارين جينرال - تكافل
46735	42554	728	893	3255	2444	37789	36964	4964	2252	3085	1967	1967	3521	6082	697			أورينت للتأمين التكافلي - ممتلكات
22373	11863	423	110	3721	2319	14142	6880	4086	2554	2493	2364	2364	662	4215	4256			أكسا للتأمين
35	61		1	7	(15)	(1)	15	29	60	-	30	30	69	(2)	22			المتحدة للتأمين
-	-	-	-	-	-	-	-	-	-	-	-	-	-	-	-			ميد جلف للتأمين
8531	1203	224	22	271	8	6271	953	1765	219	1215	408	-	-	2980	627			مصر للتأمين التكافلي
143	-	10	-	-	-	138	-	(5)	-	19	-	-	-	14	-			ثروة للتأمين
570227	441500	14355	9780	85806	70669	281205	239651	188861	121400	188433	146280	142724	132074	234570	135607			اجمالي القطاع الخاص
2166955	1752722	73390	18718	392409	308353	403976	371744	1297180	1053907	1009872	813720	792870	629589	1514182	1238037			اجمالي السوق

الإيرادات (بحرى)

جدول (2/4/2)

بالآلاف جنيه

الشركات	صافى الإقساط		مخصص الإخطار السارية		مخصص الإخطار السارية		مخصص الإخطار السارية		مخصص الإخطار السارية		مخصص الإخطار السارية		مخصص الإخطار السارية		مخصص الإخطار السارية		الشركات
	2019/2018	2018/2017	أول المدة	أخر المدة	أول المدة	أخر المدة	أول المدة	أخر المدة	أول المدة	أخر المدة	أول المدة	أخر المدة	أول المدة	أخر المدة	أول المدة	أخر المدة	
الإيرادات الأخرى المباشرة	الإيرادات الأخرى المباشرة	الإيرادات الأخرى المباشرة	الإيرادات الأخرى المباشرة	الإيرادات الأخرى المباشرة	الإيرادات الأخرى المباشرة	الإيرادات الأخرى المباشرة	الإيرادات الأخرى المباشرة	الإيرادات الأخرى المباشرة	الإيرادات الأخرى المباشرة	الإيرادات الأخرى المباشرة	الإيرادات الأخرى المباشرة	الإيرادات الأخرى المباشرة	الإيرادات الأخرى المباشرة	الإيرادات الأخرى المباشرة	الإيرادات الأخرى المباشرة	الإيرادات الأخرى المباشرة	الإيرادات الأخرى المباشرة
مصر للتأمين	338447	350915	15772	4358	59616	61193	8885	5795	254174	279568	74485	77132	75295	96112	253364	260588	
اجمالى القطاع العام	338447	350915	15772	4358	59616	61193	8885	5795	254174	279568	74485	77132	75295	96112	253364	260588	
قناة السويس للتأمين	14176	13790	1075	1203	1161	1063	4485	3613	7455	7911	2168	2310	2258	2051	7364	8170	
المهندس للتأمين	16578	15795	208	192	7964	7248	3871	3424	4535	4930	1439	1668	1542	1166	4432	5431	
البنقا للتأمين	10552	9268	195	216	4131	1429	3284	5153	2941	2469	839	859	859	670	2921	2659	
AIG للتأمين	17736	19625	551	691	3543	3410	6058	5616	7585	9909	2091	2624	2624	4916	7051	7618	
جي اي جي للتأمين	32715	24659	1174	812	3984	2934	16441	12184	11115	8730	3992	3348	3348	2613	11760	9465	
المصرية لضمان الصادرات	-	-	-	-	-	-	-	-	-	-	-	-	-	-	-	-	
الجمعية المصرية للتأمين التعاونى	53	29	3		19	10	61	6	(30)	13	62	2	2	12	29	3	
تشب للتأمين	3287	4980	32	45	379	944	1378	846	1498	3145	2129	3427	3251	5770	375	803	
رويال للتأمين	11356	13401	697	700	399	405	7751	8880	2509	3416	973	886	886	1699	2596	2603	
الليانز للتأمين - مصر	33547	26859	1193	1192	5356	4602	2312	3846	24686	17219	8399	8318	8323	6426	24762	19111	
بيت التأمين المصرى السعودى	7035	5982	428	322	235	251	3785	3118	2586	2290	1001	809	809	675	2778	2424	
بوبا ايجيبت	-	-	-	-	-	-	-	-	-	-	-	-	-	-	-	-	
المصرية للتأمين التكافى ممتلكات	4270	4626	106	94	374	284	1457	2747	2333	1500	646	396	396	312	2582	1584	
وثاق للتأمين التكافى	7054	5081	499	260	335	272	3473	2315	2747	2234	749	675	675	399	2821	2511	
أروب لتأمينات الممتلكات	258	498	8	28	149	139	38	151	64	180	13	21	21	81	57	119	
اسكان للتأمين	7175	8121	55	40	470	452	174	8	6476	7622	2319	2540	2540	2769	6256	7392	
طوكيو مارين جينرال - تكافل	10782	8900	464	512	255	180	7945	6911	2118	1298	1156	558	558	207	2716	1649	
أورينت للتأمين التكافى - ممتلكات	16779	18819	585	661	1999	1961	11656	10382	2540	5815	621	1428	1428	4001	1733	3242	
أكسا للتأمين	5622	2465	190	41	778	495	1679	899	2974	1030	1353	527	527	335	3800	1222	
المتحدة للتأمين	1	(6)	-		1	(2)	-	(4)	-	(1)	-	-	-	5	-	(6)	
ميد جلف للتأمين	-	-	-	-	-	-	-	-	-	-	-	-	-	-	-	-	
مصر للتأمين التكافى	9894	1976	183	35	106	29	3318	1002	6287	911	1370	1324	-	-	7657	2235	
ثروة للتأمين	(28)	-	2	-	-	-	15	-	(44)	-	3	-	-	-	(41)	-	
اجمالى القطاع الخاص	208841	184869	7649	7044	31636	26106	79181	71098	90376	80622	31322	31719	30047	34106	91651	78235	
اجمالى السوق	547289	535784	23421	11402	91252	87299	88066	76892	344549	360191	105808	108851	105342	130219	345015	338823	

الإيرادات (داخلي)

جدول (3/4/2)

بالآلاف جنيه

الشركات	صافي الإقساط		مخصص الإخطار السارية		مخصص الإخطار السارية		الإقساط المكتسبة		صافي الدخل		الإيرادات الأخرى المباشرة		اجمالي الإيرادات	
	2019/2018	2018/2017	أول المدة	آخر المدة	2019/2018	2018/2017	2019/2018	2018/2017	2019/2018	2018/2017	2019/2018	2018/2017	2019/2018	2018/2017
مصر للتأمين	72360	76950	23855	28798	28944	30780	67271	74967	-	-	17626	14504	944	1857
اجمالي القطاع العام	72360	76950	23855	28798	28944	30780	67271	74967	-	-	17626	14504	944	1857
قناة السويس للتأمين	6583	7268	2928	2765	2904	3318	6608	6715	493	809	637	721	421	500
المهندس للتأمين	2833	3503	962	1171	1190	1512	2605	3162	1560	1187	819	1109	40	515
الدلتا للتأمين	1639	1757	649	669	669	724	1618	1701	950	1226	565	547	37	37
AIG للتأمين	3942	4532	2086	1833	1833	2102	4195	4262	2794	2493	368	606	51	54
جي اي جي للتأمين	11022	11983	3649	4409	4409	4793	10262	11599	5428	5063	2755	3802	564	805
المصرية لضمان الصادرات	-	-	-	-	-	-	-	-	-	-	-	-	-	-
الجمعية المصرية للتأمين التعاوني	5	7	3	2	2	17	6	(7)	16	12	307	389	1	1
تشب للتأمين	13	2	79	18	33	97	58	(77)	236	80	20	12	2	3
رويال للتأمين	612	571	954	274	274	287	1292	558	1704	2091	98	65	121	156
اليانز للتأمين - مصر	24155	21096	9265	9736	10683	11078	22737	19755	-	243	3837	5358	1266	1012
بيت التأمين المصري السعودي	424	359	139	169	169	144	394	385	376	381	153	95	26	18
بوبا ايجيبت	-	-	-	-	-	-	-	-	-	-	-	-	-	-
المصرية للتأمين التكافلي ممتلكات	478	779	176	258	258	419	396	618	1048	780	85	157	4	12
وثاق للتأمين التكافلي	694	715	169	338	338	366	525	687	1025	750	132	364	30	33
أروب لتأمينات الممتلكات	363	365	496	297	297	246	562	416	89	100	228	196	8	10
اسكان للتأمين	137	558	206	158	158	425	185	291	-	-	33	55	1	3
طوكيو مارين جينرال - تكافل	370	1283	131	165	165	519	336	929	921	975	110	96	35	18
أورينت للتأمين التكافلي - ممتلكات	6221	8621	4352	3007	3007	4681	7566	6947	5742	3801	2277	2989	320	322
أكسا للتأمين	871	1114	162	596	596	581	437	1128	351	250	99	123	9	27
المتحدة للتأمين	42	-	13	17	17	-	39	17	-	33	(3)	( )	1	-
ميد جلف للتأمين	-	-	-	-	-	-	-	-	-	-	-	-	-	-
مصر للتأمين التكافلي	239	604	-	-	-	167	58	437	1468	588	4	26	5	29
ثروة للتأمين	-	-	-	-	-	-	-	-	2	-	-	-	-	-
اجمالي القطاع الخاص	60642	65116	26419	25882	27184	31478	59877	59520	24202	20861	12525	16710	2942	3554
اجمالي السوق	133002	142066	50274	54680	56128	62258	127148	134488	24202	20861	30150	31213	3886	5411

الإيرادات (سفن)

جدول (4/4/2)

بالآلاف جنيه

الشركات	صافي الإقساط		مخصص الإخطار السارية		مخصص الإخطار السارية		مخصص الإخطار السارية		مخصص الإخطار السارية		مخصص الإخطار السارية		مخصص الإخطار السارية		مخصص الإخطار السارية	
	2019/2018	2018/2017	أول المدة	آخر المدة	أول المدة	آخر المدة	أول المدة	آخر المدة	أول المدة	آخر المدة	أول المدة	آخر المدة	أول المدة	آخر المدة	أول المدة	آخر المدة
صافي الدخل	الإيرادات الأخرى المباشرة	الإيرادات الأخرى المباشرة	صافي الدخل	صافي الدخل	صافي الدخل	صافي الدخل	صافي الدخل	صافي الدخل	صافي الدخل	صافي الدخل	صافي الدخل	صافي الدخل	صافي الدخل	صافي الدخل	صافي الدخل	صافي الدخل
الاستثمارات المخصصة	الاستثمارات المخصصة	الاستثمارات المخصصة	الاستثمارات المخصصة	الاستثمارات المخصصة	الاستثمارات المخصصة	الاستثمارات المخصصة	الاستثمارات المخصصة	الاستثمارات المخصصة	الاستثمارات المخصصة	الاستثمارات المخصصة	الاستثمارات المخصصة	الاستثمارات المخصصة	الاستثمارات المخصصة	الاستثمارات المخصصة	الاستثمارات المخصصة	الاستثمارات المخصصة
عمولات إعادة التأمين الصادر	عمولات إعادة التأمين الصادر	عمولات إعادة التأمين الصادر	عمولات إعادة التأمين الصادر	عمولات إعادة التأمين الصادر	عمولات إعادة التأمين الصادر	عمولات إعادة التأمين الصادر	عمولات إعادة التأمين الصادر	عمولات إعادة التأمين الصادر	عمولات إعادة التأمين الصادر	عمولات إعادة التأمين الصادر	عمولات إعادة التأمين الصادر	عمولات إعادة التأمين الصادر	عمولات إعادة التأمين الصادر	عمولات إعادة التأمين الصادر	عمولات إعادة التأمين الصادر	عمولات إعادة التأمين الصادر
2019/2018	2018/2017	2019/2018	2018/2017	2019/2018	2018/2017	2019/2018	2018/2017	2019/2018	2018/2017	2019/2018	2018/2017	2019/2018	2018/2017	2019/2018	2018/2017	2019/2018
مصر للتأمين	156944	177991	64901	67593	71042	79288	150804	166296	12219	12676	41082	43046	2895	11471	206999	233490
اجمالي القطاع العام	156944	177991	64901	67593	71042	79288	150804	166296	12219	12676	41082	43046	2895	11471	206999	233490
قناة السويس للتأمين	8339	8959	2894	3333	3336	4004	7898	8288	12124	17677	4534	5976	181	294	24736	32235
المهندس للتأمين	715	2368	439	389	397	1007	758	1749	997	1290	1764	2064	127	239	3645	5343
الدلتا للتأمين	(185)	165	7	-	-	149	(178)	16	448	437	93	245	38	47	401	745
AIG للتأمين	156	170	102	108	108	109	150	169	97	109	18	21	8	1	272	300
جي اي جي للتأمين	397	881	320	246	246	394	471	734	667	1007	244	421	78	155	1460	2317
المصرية لضمان الصادرات	-	-	-	-	-	-	-	-	-	-	-	-	-	-	-	-
الجمعية المصرية للتأمين التعاوني	-	-	-	-	-	-	-	-	-	-	-	-	-	-	-	-
تشيب للتأمين	-	-	-	-	-	-	-	-	-	-	-	-	-	-	-	-
رويال للتأمين	298	301	270	201	201	220	367	282	1005	1002	65	51	43	41	1480	1376
البيانز للتأمين - مصر	-	4943	-	-	-	-	-	4943	-	-	2062	1700	-	-	2062	6642
بيت التأمين المصري السعودي	120	62	19	54	54	36	85	80	144	119	33	(6)	21	8	283	202
بوبا ايجيبت	-	-	-	-	-	-	-	-	-	-	-	-	-	-	-	-
المصرية للتأمين التكافلي ممتلكات	363	2866	163	151	151	1400	375	1618	587	1649	110	423	3	54	1075	3744
وثاق للتأمين التكافلي	-	4	-	-	-	2	-	2	-	23	4	5	-	6	4	36
أروب لتأمينات الممتلكات	-	-	-	-	-	-	-	-	-	-	-	-	-	-	-	-
اسكان للتأمين	(5)	1034	1350	57	57	655	1288	437	152	-	150	114	14	12	1603	563
طوكيو مارين جينرال - تكافل	1	1	-	1	1	1	1	1	3000	2874	1	1	17	17	3018	2893
أورينت للتأمين التكافلي - ممتلكات	236	260	782	482	482	121	536	621	2132	2105	297	279	84	125	3049	3130
أكسا للتأمين	-	-	-	-	-	-	-	-	-	-	-	-	-	-	-	-
المتحدة للتأمين	-	-	-	-	-	-	-	-	-	-	-	-	-	-	-	-
ميد جلف للتأمين	-	-	-	-	-	-	-	-	-	-	-	-	-	-	-	-
مصر للتأمين التكافلي	41	707	-	-	43	569	(2)	138	45	589	1	98	8	48	53	872
ثروة للتأمين	-	-	-	-	-	-	-	-	-	-	-	-	-	-	-	-
اجمالي القطاع الخاص	10478	22721	6345	5022	5075	8667	11748	19076	21397	28881	9374	11391	622	1048	43141	60396
اجمالي السوق	167421	200713	71247	72615	76117	87955	162551	185372	33616	41557	50456	54437	3517	12519	250140	293886

الإيرادات (طيران)

جدول (5/4/2)

بالآلاف جنيه

الشركات	صافي الإقساط		مخصص الإخطار السارية		مخصص الإخطار السارية		مخصص الإخطار السارية		مخصص الإخطار السارية		مخصص الإخطار السارية		مخصص الإخطار السارية		صافي الدخل	الإيرادات الأخرى المباشرة	اجمالي الإيرادات
	2019/2018	2018/2017	أول المدة	آخر المدة	2019/2018	2018/2017	2019/2018	2018/2017	2019/2018	2018/2017	2019/2018	2018/2017	2019/2018	2018/2017			
مصر للتأمين	122618	92868	60500	36510	59829	63259	66119	123289	43634	52765	75793	77377	4113	19616	189658	273047	
اجمالي القطاع العام	122618	92868	60500	36510	59829	63259	66119	123289	43634	52765	75793	77377	4113	19616	189658	273047	
قناة السويس للتأمين	-	-	-	-	-	-	-	-	-	-	-	-	-	-	-	-	
المهندس للتأمين	-	-	-	-	-	-	-	-	-	-	-	-	-	-	-	-	
الدلتا للتأمين	-	-	-	-	-	-	-	-	-	-	3	3	-	-	3	3	
AIG للتأمين	-	-	-	-	-	-	-	-	-	-	-	-	-	-	-	-	
جي اي جي للتأمين	11	21	9	11	7	9	24	12	1708	1670	91	103	(12)	21	1810	1806	
المصرية لضمان الصادرات	-	-	-	-	-	-	-	-	-	-	-	-	-	-	-	-	
الجمعية المصرية للتأمين التعاوني	-	-	-	-	-	-	-	-	-	-	-	-	-	-	-	-	
تشب للتأمين	-	-	-	-	-	-	-	-	-	-	-	-	-	-	-	-	
رويال للتأمين	-	-	-	-	-	-	-	-	-	-	-	-	-	-	-	-	
الفايز للتأمين - مصر	-	-	-	-	-	-	-	-	-	-	-	-	-	-	-	-	
بيت التأمين المصري السعودي	-	-	-	-	-	-	-	-	-	-	-	-	-	-	-	-	
بوبا ايجيبت	-	-	-	-	-	-	-	-	-	-	-	-	-	-	-	-	
المصرية للتأمين التكافلي ممتلكات	-	-	-	1	-	-	1	-	-	-	-	-	-	-	1	-	
وثاق للتأمين التكافلي	-	-	-	-	-	-	-	-	-	-	-	-	-	-	-	-	
أروب لتأمينات الممتلكات	-	-	-	-	-	-	-	-	-	-	-	-	-	-	-	-	
اسكان للتأمين	303	38	29	134	127	29	144	206	435	280	12	14	160	218	750	718	
طوكيو مارين جينرال - تكافل	-	-	-	-	-	-	-	-	-	-	-	-	-	-	-	-	
أورينت للتأمين التكافلي - ممتلكات	-	-	-	-	-	-	-	-	-	-	-	-	-	-	-	-	
أكسا للتأمين	-	-	-	-	-	-	-	-	-	-	-	-	-	-	-	-	
المتحدة للتأمين	-	-	-	-	-	-	-	-	-	-	-	-	-	-	-	-	
ميد جلف للتأمين	-	-	-	-	-	-	-	-	-	-	-	-	-	-	-	-	
مصر للتأمين التكافلي	-	-	-	-	-	-	-	-	-	-	-	-	-	-	-	-	
ثروة للتأمين	-	-	-	-	-	-	-	-	-	-	-	-	-	-	-	-	
اجمالي القطاع الخاص	314	60	38	146	134	38	168	218	435	280	106	120	148	240	2565	2527	
اجمالي السوق	122932	92927	60537	36656	59963	63297	66286	123506	43777	54715	75899	77498	4261	19855	192223	275574	

(تكميلي) الإيرادات

جدول (6/4/2)

بالآلاف جنيه

الشركات	صافي الإقساط		مخصص الإخطار السارية		مخصص الإخطار السارية		الاقساط المكتسبة		عمولات إعادة التأمين الصادر		صافي الدخل		الإيرادات الأخرى المباشرة		اجمالي الإيرادات	
	2019/2018	2018/2017	أول المدة	آخر المدة	2019/2018	2018/2017	2019/2018	2018/2017	2019/2018	2018/2017	2019/2018	2018/2017	2019/2018	2018/2017	2019/2018	2018/2017
مصر للتأمين	1258017	1311591	517248	553599	554767	573723	1220497	1291467	-	-	106272	117533	13080	15554	1339849	1424554
اجمالي القطاع العام	1258017	1311591	517248	553599	554767	573723	1220497	1291467	-	-	106272	117533	13080	15554	1339849	1424554
قناة السويس للتأمين	252747	251516	86642	101043	101099	111885	238290	240674	295	233	21121	27954	3899	4440	263604	273302
المهندس للتأمين	82445	96076	35925	37062	37062	43258	81309	89880	10121	11653	15424	17659	872	858	107725	120050
الدلتا للتأمين	152949	166303	51392	62415	62415	69526	141926	159192	224	156	21952	24380	1175	1403	165276	185131
AIG للتأمين	4293	4483	43101	2710	2710	44683	2197	4996	(1)	-	6887	2703	70	72	51640	7772
جي اي جي للتأمين	197246	226855	71965	84792	84792	97258	184419	214390	9813	11371	28238	36094	1869	2597	224339	264451
المصرية لضمان الصادرات	-	-	-	-	-	-	-	-	-	-	-	-	-	-	-	-
الجمعية المصرية للتأمين التعاوني	-	-	-	-	-	-	-	-	-	-	644	825	-	-	644	825
تشب للتأمين	-	-	-	-	-	-	-	-	-	-	-	-	-	-	-	-
رويال للتأمين	154401	173768	53819	66743	66743	72415	141477	168096	12	13	13954	16352	2617	2404	158061	186865
اليانز للتأمين - مصر	308488	373580	104500	150718	150717	189133	262270	335165	2223	372	32459	52200	2688	3457	299641	391194
بيت التأمين المصري السعودي	106279	156096	32555	46700	46700	64568	92133	138229	(7)	(1)	8363	8395	1139	2427	101628	149049
بوبا ايجيبت	-	-	-	-	-	-	-	-	-	-	-	-	-	-	-	-
المصرية للتأمين التكافلي ممتلكات	26338	33358	13602	12277	12277	15057	27663	30578	21939	23419	11503	13572	2119	1662	63223	69230
وثاق للتأمين التكافلي	119144	196990	30754	51860	51860	85585	98038	163265	55	52	13141	19275	2597	3966	113831	186558
أروب لتأمينات الممتلكات	23480	20561	9329	13661	13661	10778	19147	23445	-	-	2893	2716	116	122	22157	26283
اسكان للتأمين	36121	41707	7447	14751	14751	16683	28818	39775	27518	34877	5251	8162	967	1361	62554	84174
طوكيو مارين جينرال - تكافل	32734	37689	12346	13908	13908	16939	31172	34658	8	18	2742	3340	369	357	34291	38373
أورينت للتأمين التكافلي - ممتلكات	153794	173401	39631	72663	72663	72732	120762	173332	288	452	18140	28610	839	1294	140029	203688
أكسا للتأمين	48008	96168	4933	25350	25350	40208	27591	81310	-	-	2665	5594	386	704	30641	87782
المتحدة للتأمين	25453	(1636)	17396	12585	12585	3409	30264	7540	-	-	(486)	439	397	(9)	30174	7971
ميد جلف للتأمين	-	-	-	-	-	-	-	-	-	-	-	-	-	-	-	-
مصر للتأمين التكافلي	5393	28996	-	-	-	3683	9537	19458	4864	25649	86	3005	124	863	6783	48974
ثروة للتأمين	-	18510	-	-	-	13786	-	4724	-	-	-	-	-	614	-	5338
اجمالي القطاع الخاص	1729312	2094422	615334	769239	772976	934953	1571670	1928708	77352	108435	204977	271276	22241	28592	1876240	2337011
اجمالي السوق	2987329	3406013	1132582	1322837	1327744	1508675	2792167	3220175	77352	108435	311249	388809	35321	44146	3216089	3761565

الإيرادات (إجباري)

جدول (7/4/2)

بالآلاف جنيه

الشركات	صافي الإقساط		مخصص الإخطار السارية		مخصص الإخطار السارية		الإقساط المكتسبة		صافي الدخل		الإيرادات الأخرى المباشرة		اجمالي الإيرادات	
	2019/2018	2018/2017	أول المدة	آخر المدة	2019/2018	2018/2017	2019/2018	2018/2017	2019/2018	2018/2017	2019/2018	2018/2017	2019/2018	2018/2017
مصر للتأمين	242503	221418	157909	161534	165059	161534	235352	249650	312142	306868	16581	21841	603192	564061
اجمالي القطاع العام	242503	221418	157909	161534	165059	161534	235352	249650	312142	306868	16581	21841	603192	564061
قناة السويس للتأمين	74223	59332	29922	29922	34885	29922	69260	48494	5680	8700	1722	2200	55895	80160
المهندس للتأمين	37386	36398	34591	35816	38609	35816	34594	35173	11647	14996	1359	1404	51517	54326
الدلتا للتأمين	44613	21825	545	12383	9987	12383	28879	9987	1942	5789	653	1164	12583	35833
AIG للتأمين	-	-	-	-	-	-	-	-	162	139	-	-	162	139
جي اي جي للتأمين	27200	25775	25483	22814	24127	22814	25887	28444	11160	13160	1630	1446	50438	52859
المصرية لضمان الصادرات	-	-	-	-	-	-	-	-	-	-	-	-	-	-
الجمعية المصرية للتأمين التعاوني	-	-	-	-	-	-	-	-	-	-	-	-	-	-
تشب للتأمين	-	-	-	-	-	-	-	-	-	-	-	-	-	-
رويال للتأمين	118544	158458	115190	127795	121978	127795	124362	145853	55952	61321	3913	3280	205719	188963
اليانز للتأمين - مصر	23028	20308	20163	20580	21569	20580	22039	19891	7430	9405	681	695	28002	32139
بيت التأمين المصري السعودي	66213	54664	34674	38099	45972	38099	58340	51238	17437	12210	1598	1601	71483	72151
بوبا ايجيبت	-	-	-	-	-	-	-	-	-	-	-	-	-	-
المصرية للتأمين التكافلي ممتلكات	24098	17140	19143	20282	22784	20282	21596	16001	20027	20955	1445	1135	43792	48101
وثاق للتأمين التكافلي	60492	64737	43378	48889	48366	48889	61014	59227	21244	21050	1474	1393	81630	83457
أروب لتأمينات الممتلكات	50292	48469	45949	49091	48950	49091	48950	45327	11534	13475	1453	1501	58314	63926
اسكان للتأمين	26173	20419	22387	23428	19378	23428	21107	19378	13742	19206	1833	1967	47286	56608
طوكيو مارين جينرال - تكافل	47207	57111	38113	44639	42455	44639	49391	50585	11365	13917	1718	1364	63682	64702
أورينت للتأمين التكافلي - ممتلكات	33751	30276	40408	40408	30276	40408	33751	30276	25856	31040	648	532	56780	65323
أكسا للتأمين	-	-	-	-	-	-	-	-	-	-	-	-	-	-
المتحدة للتأمين	50124	34589	17064	30145	42165	30145	38103	21508	(744)	1714	958	1280	21723	41097
ميد جلف للتأمين	-	-	-	-	-	-	-	-	-	-	-	-	-	-
مصر للتأمين التكافلي	4519	-	-	-	3370	-	1149	-	581	-	-	450	-	5747
ثروة للتأمين	-	-	-	-	-	-	-	-	-	-	-	-	-	-
اجمالي القطاع الخاص	687864	649502	476172	544291	593733	544291	638423	581382	214433	247659	21086	21410	849004	945529
اجمالي السوق	930367	870920	665938	702200	758792	702200	873775	831033	526574	554527	37667	43251	1452196	1509590

بالآلاف جنيه

الشركات	صافى الإقساط		مخصص الإخطار السارية		مخصص الإخطار السارية		الإقساط المكتسبة		عصوات إعادة التأمين الصادر		صافى الدخل		الإيرادات الأخرى المباشرة		اجمالى الإيرادات	
	2019/2018	2018/2017	أول المدة	آخر المدة	2019/2018	2018/2017	2019/2018	2018/2017	2019/2018	2018/2017	2019/2018	2018/2017	2019/2018	2018/2017	2019/2018	2018/2017
مصر للتأمين	176965	221004	142225	96879	101654	138341	217535	179542	110417	106983	85452	102689	4097	15764	417502	404977
اجمالى القطاع العام	176965	221004	142225	96879	101654	138341	217535	179542	110417	106983	85452	102689	4097	15764	417502	404977
قناة السويس للتأمين	14200	26168	11314	14143	14200	26168	11314	14143	82048	89346	8512	12177	3100	24	104974	115689
المهندس للتأمين	7482	7634	3535	3448	3542	4062	7475	7019	7139	12336	4161	4828	211	287	18986	24470
البنكا للتأمين	8130	7134	4361	4043	4043	3134	8448	8043	8002	13570	5115	4808	162	560	21728	26981
AIG للتأمين	2761	3647	10078	9847	9847	5828	7666	2992	11336	7083	3849	2721	77	163	18254	17633
جي اي جي للتأمين	25077	27031	10284	16847	16847	14870	29008	18513	28224	38993	19771	24072	1624	3723	68133	95797
المصرية لضمان الصادرات	-	-	-	-	-	-	-	-	-	-	-	-	-	-	-	-
الجمعية المصرية للتأمين التعاونى	-	-	-	-	-	-	-	-	-	-	-	-	-	-	-	-
تشب للتأمين	1938	1474	15	4545	4894	2995	(2941)	3024	1052	1049	2125	1583	1	16	237	5672
رويال للتأمين	2707	2409	1037	1212	1212	1229	2531	2392	5771	7143	240	194	101	102	8644	9831
البايز للتأمين - مصر	5238	24343	2582	2656	2898	7846	4921	19153	5803	3536	4065	3591	113	159	14902	26439
بيت التأمين المصرى السعودى	2305	2896	795	1205	1205	1373	1895	2727	2402	2667	729	494	52	68	5079	5955
بوبا ايجيبت	-	-	-	-	-	-	-	-	-	-	-	-	-	-	-	-
المصرية للتأمين التكافى ممتلكات	3721	2046	205	1656	1656	1110	2270	2592	1567	1934	400	619	24	69	4261	5215
وثاق للتأمين التكافى	1317	966	339	660	660	499	996	1127	3786	4789	872	937	86	78	5740	6931
أروب لتأمينات الممتلكات	59	94	49	34	34	33	74	95	(680)	177	57	66	9	10	(540)	347
اسكان للتأمين	2207	3408	1801	2545	2545	5317	1464	635	2860	3845	445	935	49	31	4818	5447
طوكيو مارين جينرال - تكافل	653	687	198	305	305	333	545	660	1296	1333	81	177	53	11	1975	2180
أورينت للتأمين التكافى - ممتلكات	2243	1014	4457	3833	3833	1029	2867	3818	27414	31524	3174	3828	1264	1328	34720	40497
أكسا للتأمين	498	1566	1397	1065	1065	5313	831	(2682)	3714	3372	2480	2492	32	90	7056	3272
المتحدة للتأمين	(5)	-	15	2	2	-	8	2	(5)	-	(5)	3	(1)	-	(3)	5
ميد جلف للتأمين	-	-	-	-	-	-	-	-	-	-	-	-	-	-	-	-
مصر للتأمين التكافى	124	526	-	-	93	173	353	31	665	2197	2	34	39	101	736	2685
ثروة للتأمين	-	(6)	-	-	-	5	(11)	-	-	21	-	-	-	2	-	12
اجمالى القطاع الخاص	80656	113036	52461	68046	68882	81317	64235	99764	192395	224913	56073	63557	6998	6823	319701	395057
اجمالى السوق	257620	334039	194686	164925	170536	219658	281770	279306	302813	331895	141525	166246	11096	22587	737203	800034



الإيرادات (بترول)

جدول (9/4/2)

بالآلاف جنيه

الشركات	صافي الإقساط		مخصص الإخطار السارية		مخصص الإخطار السارية		مخصص الإخطار السارية		مخصص الإخطار السارية		مخصص الإخطار السارية		مخصص الإخطار السارية		الشركات	
	2019/2018	2018/2017	أول المدة	آخر المدة	أول المدة	آخر المدة	أول المدة	آخر المدة	أول المدة	آخر المدة	أول المدة	آخر المدة	أول المدة	آخر المدة		
صافي الدخل	الإيرادات الأخرى المباشرة	الإيرادات الأخرى المباشرة	صافي الدخل	صافي الدخل	صافي الدخل	صافي الدخل	صافي الدخل	صافي الدخل	صافي الدخل	صافي الدخل	صافي الدخل	صافي الدخل	صافي الدخل	صافي الدخل	الإيرادات الأخرى المباشرة	
2019/2018	2018/2017	2019/2018	2018/2017	2019/2018	2018/2017	2019/2018	2018/2017	2019/2018	2018/2017	2019/2018	2018/2017	2019/2018	2018/2017	2019/2018	2018/2017	
مصر للتأمين	672098	774329	354288	378133	404047	399232	622339	753231	177487	158242	167572	199028	10865	55554	978263	1166055
إجمالي القطاع العام	672098	774329	354288	378133	404047	399232	622339	753231	177487	158242	167572	199028	10865	55554	978263	1166055
قناة السويس للتأمين	309	527	94	301	309	527	94	301	581	402	61	17	196	741	960	
المهندس للتأمين	-	-	-	-	-	-	-	-	-	-	-	-	-	-	-	-
الدلتا للتأمين	-	-	-	-	-	-	-	-	-	-	-	-	-	-	-	-
AIG للتأمين	-	-	-	-	-	-	-	-	-	-	-	-	-	-	-	-
جي اي جي للتأمين	591	223	401	236	236	89	756	370	5066	4854	129	1089	596	7041	5932	
المصرية لضمان الصادرات	-	-	-	-	-	-	-	-	-	-	-	-	-	-	-	-
الجمعية المصرية للتأمين التعاوني	-	-	-	-	-	-	-	-	-	-	-	-	-	-	-	-
تشب للتأمين	-	-	-	-	-	-	-	-	-	-	63	34	-	63	34	
رويال للتأمين	-	-	-	-	-	-	-	-	-	-	-	-	-	-	-	-
الياز للتأمين - مصر	-	-	-	-	-	-	-	-	-	-	-	-	-	-	-	-
بيت التأمين المصري السعودي	-	-	-	-	-	-	-	-	-	-	-	-	-	-	-	-
بوبا ايجيبت	-	-	-	-	-	-	-	-	-	-	-	-	-	-	-	-
المصرية للتأمين التكافلي ممتلكات	8	2654	5554	3	3	1062	5559	1596	12905	22140	1247	1094	21	165	19732	24996
وثاق للتأمين التكافلي	-	-	-	-	-	-	-	-	-	-	-	-	-	-	-	-
أروب لتأمينات الممتلكات	-	-	-	-	-	-	-	-	-	-	-	-	-	-	-	-
اسكان للتأمين	-	-	-	-	-	-	-	-	-	-	-	-	-	-	-	-
طوكيو مارين جينرال - تكافل	-	-	-	-	-	-	-	-	-	-	-	-	-	-	-	-
أورينت للتأمين التكافلي - ممتلكات	47	14	35	626	626	7	(545)	633	2039	373	18	83	1153	262	2666	1350
أكسا للتأمين	-	-	-	-	-	-	-	-	-	-	-	-	-	-	-	-
المتحدة للتأمين	-	-	-	-	-	-	-	-	-	-	-	-	-	-	-	-
ميد جلف للتأمين	-	-	-	-	-	-	-	-	-	-	-	-	-	-	-	-
مصر للتأمين التكافلي	-	-	-	-	-	-	-	-	-	-	-	-	-	-	-	-
ثروة للتأمين	-	-	-	-	-	-	-	-	-	-	-	-	-	-	-	-
إجمالي القطاع الخاص	955	3418	6084	1168	1175	1685	5864	2900	20592	27769	1506	1382	2280	1220	30242	33271
إجمالي السوق	673053	777747	360372	379301	405222	400917	628203	756131	198079	186011	169078	200410	13145	56774	1008505	1199326

الإيرادات (حوادث)

جدول (10/4/2)

بالآلاف جنيه

الشركات	صافي الإقساط		مخصص الإخطار السارية		مخصص الإخطار السارية		مخصص الإخطار السارية		مخصص الإخطار السارية		مخصص الإخطار السارية		مخصص الإخطار السارية		الإيرادات الأخرى المباشرة	صافي الدخل من الاستثمارات المخصصة	الإيرادات الأخرى المباشرة	اجمالي الإيرادات
	2019/2018	2018/2017	أول المدة	آخر المدة	2019/2018	2018/2017	2019/2018	2018/2017	2019/2018	2018/2017	2019/2018	2018/2017	2019/2018	2018/2017				
مصر للتأمين	680922	672721	449425	353290	531916	462579	598430	563432	9232	14274	157541	171057	10688	37934	740894	821696		
اجمالي القطاع العام	680922	672721	449425	353290	531916	462579	598430	563432	9232	14274	157541	171057	10688	37934	740894	821696		
قناة السويس للتأمين	136148	128597	48057	62234	67791	62259	114395	130592	6697	8087	16569	21087	3371	3775	141032	163541		
المهندس للتأمين	25136	19389	15339	22022	27139	22195	12534	20019	10796	17614	15025	18756	2415	3629	40770	60019		
التلتا للتأمين	21980	18167	16012	18806	23424	18806	15374	17362	3407	5021	12474	15239	566	613	31821	38236		
AIG للتأمين	55796	41824	25218	25710	32042	25710	41332	49464	29459	22128	11931	13495	1979	2274	84702	87360		
جي اي جي للتأمين	50688	45693	24693	33206	37596	33206	37179	46298	18560	21969	15871	21032	3056	5958	74666	95257		
المصرية لضمان الصادرات	4507	4011	930	1389	1389	1389	3552	4615	1323	1689	4717	6921	1726	1371	11318	14595		
الجمعية المصرية للتأمين التعاوني	64579	83344	36919	55167	46068	55167	65095	73678	37562	36226	11118	20718	7913	6245	121688	136868		
تشب للتأمين	4416	4501	2284	1668	2227	2271	4514	3857	5037	7259	1132	1648	105	141	11304	12390		
رويال للتأمين	24632	25297	47555	54035	61345	54035	18816	17322	4270	14640	19929	14640	2125	2566	39851	44413		
الايانز للتأمين - مصر	62573	38080	14660	19572	21160	20421	32319	60985	9869	9056	22087	20955	1156	1042	64299	93171		
بيت التأمين المصري السعودي	14134	7366	9519	10068	15082	10068	6817	9120	4970	8216	6608	6101	1233	1300	19628	24737		
بويا ايجيبت	-	-	-	-	-	-	-	-	-	-	-	-	-	-	-	-	-	
المصرية للتأمين التكافلي ممتلكات	191393	206263	51451	157594	177912	157594	100120	171075	23734	72697	49091	87418	3533	5878	176478	337068		
وثاق للتأمين التكافلي	6155	4324	1784	3165	4340	3165	2943	4980	4097	2989	2211	3471	375	413	9626	11854		
أروب لتأمينات الممتلكات	471	447	404	242	232	242	609	481	199	276	53	181	17	10	878	949		
اسكان للتأمين	27565	32858	16277	26081	25443	26081	23053	28203	3708	5866	3478	6025	898	1472	31138	41566		
طوكيو مارين جينرال - تكافل	1137	1220	387	506	469	506	1100	1174	2046	3189	832	1167	63	70	4042	5599		
أورينت للتأمين التكافلي - ممتلكات	19190	13601	10326	11989	10799	11989	11938	20380	16273	20664	4565	5905	742	1560	33519	48510		
أكسا للتأمين	24482	21620	6596	10119	11692	10119	18097	22908	6945	7327	3512	4743	93	288	28647	35267		
المتحدة للتأمين	(112)	511	470	350	88	350	631	151	12	(1)	(11)	11	39	( )	671	161		
ميد جلف للتأمين	-	-	-	-	-	-	-	-	-	-	-	-	-	-	-	-	-	
مصر للتأمين التكافلي	20284	2754	-	-	7733	2450	12551	304	157	986	47	678	45	164	553	14379		
ثروة للتأمين	35	-	-	-	38	-	(3)	-	-	31	-	-	-	4	-	32		
اجمالي القطاع الخاص	755187	699866	328879	513923	573900	518023	695211	510722	189122	255886	195337	276098	31450	38775	926631	1265970		
اجمالي السوق	1436109	1372587	682169	963348	1105816	980602	1293641	1074154	198354	270160	352878	447155	42139	76710	1667525	2087666		



الإيرادات (طبي)

جدول (11/4/2)

بالآلاف جنيه

الشركات	صافي الإقساط		مخصص الإخطار السارية		مخصص الإخطار السارية		الإقساط المكتسبة		صافي الدخل		الإيرادات الأخرى المباشرة		اجمالي الإيرادات	
	2019/2018	2018/2017	أول المدة	آخر المدة	2019/2018	2018/2017	2019/2018	2018/2017	2019/2018	2018/2017	2019/2018	2018/2017	2019/2018	2018/2017
مصر للتأمين	602920	532790	205615	326818	246750	411588	681675	411588	32763	38276	3303	4012	447654	724771
اجمالي القطاع العام	602920	532790	205615	326818	246750	411588	681675	411588	32763	38276	3303	4012	447654	724771
قناة السويس للتأمين	16541	9551	15829	3821	16541	16541	3821	21560	2001	2119	353	334	23914	6274
المهندس للتأمين	12457	11597	2487	7299	7360	7299	6786	12395	1687	2758	1224	773	17928	24796
الدلتا للتأمين	49319	21542	5842	8617	18768	20287	37650	18768	4552	5245	610	1042	25042	43865
AIG للتأمين	-	-	-	-	-	-	-	-	-	-	-	-	-	-
جي اي جي للتأمين	30697	40928	3766	21498	23196	13174	39021	23196	4794	7979	9357	8260	44764	66124
المصرية لضمان الصادرات	-	-	-	-	-	-	-	-	-	-	-	-	-	-
الجمعية المصرية للتأمين التعاوني	-	-	-	-	-	-	-	-	1463	1924	-	-	1463	1924
تشب للتأمين	-	-	-	-	-	-	-	-	-	-	-	-	-	-
رويال للتأمين	26371	18841	6107	9260	10580	9260	15688	25051	908	1552	732	1598	25365	42777
اليانز للتأمين - مصر	76874	44632	16552	21933	40894	21933	58803	39251	4659	9065	560	447	45087	68838
بيت التأمين المصري السعودي	53360	37443	6982	17307	27119	26916	43750	27119	3004	3607	612	1560	33617	54274
بوبا ايجيبت	546061	446035	223001	228340	440695	228340	518765	440695	30423	31155	-	-	621453	685114
المصرية للتأمين التكافلي ممتلكات	5368	445	140	178	407	2147	3399	407	72	521	8	836	487	4755
وئاق للتأمين التكافلي	45982	23523	6979	10569	19933	22860	33690	19933	4211	7133	656	993	29597	49120
أروب لتأمينات الممتلكات	60446	40399	14716	19253	35862	28551	51148	35862	6450	9407	733	1748	43045	62303
اسكان للتأمين	5320	15063	1080	6025	10117	2128	9217	10117	786	1165	152	47	11135	10429
طوكيو مارين جينرال - تكافل	3632	2905	1356	1162	3099	1453	3341	3099	355	421	266	551	7088	7642
أورينت للتأمين التكافلي - ممتلكات	76058	52736	12048	22094	42689	34642	63510	42689	9198	16773	2320	2888	57584	86778
أكسا للتأمين	784391	444321	112306	218589	357404	218589	645576	357404	20021	37935	20	76	358669	687858
المتحدة للتأمين	92	1553	827	1675	37	1675	1730	705	(111)	134	-	-	789	1864
ميد جلف للتأمين	237617	76809	-	60724	16085	69154	234091	16085	-	-	-	18	16085	234109
مصر للتأمين التكافلي	303	294	-	142	153	4	300	153	3	-	1	1	157	301
ثروة للتأمين	-	-	-	-	-	-	-	-	-	-	-	-	-	-
اجمالي القطاع الخاص	2030891	1288616	430019	664136	658483	909769	1785259	1060151	94479	138893	17602	21172	1363265	2139145
اجمالي السوق	2633811	1821406	635634	989641	985301	1156519	2466934	1471739	127241	177169	20906	25184	1810920	2863917

قوائم الإيرادات والمصروفات تأمينات الممتلكات والمسئوليات

المصروفات (إجمالي الفروع)

جدول (4/2)

بالآلاف جنيه

الشركات	صافي التعويضات		مخصص التعويضات تحت النسبة اآر المدة		مخصص التعويضات تحت النسبة أول المدة		التعويضات التحميلية		مخصص التآليل الكسبية آخر المدة		مخصص التآليل الكسبية أول المدة		العولآت وتكاليف الأنتاج		المصروفات العمومية والإدارية		المصروفات الأآرى		إجمالي المصروفات		فأض / عزز النشاط التأميني	
	2019/2018	2018/2017	2019/2018	2018/2017	2019/2018	2018/2017	2019/2018	2018/2017	2019/2018	2018/2017	2019/2018	2018/2017	2019/2018	2018/2017	2019/2018	2018/2017	2019/2018	2018/2017	2019/2018	2018/2017	2019/2018	2018/2017
مصر للتأمين	2566446	3036198	6343861	6533525	5984653	6208390	2925654	3361333	2979766	3328686	2874919	2979766	1646778	1697830	850345	776781	162063	19367	5689688	6204232	982299	1434922
إجمالي القطاع العام	2566446	3036198	6343861	6533525	5984653	6208390	2925654	3361333	2979766	3328686	2874919	2979766	1646778	1697830	850345	776781	162063	19367	5689688	6204232	982299	1434922
قناة السويس للتأمين	187912	186290	140784	160593	90865	140708	237831	206176	74765	79304	74765	69619	74765	223531	158914	129414	4288	7641	600208	633871	60926	88625
المهندس للتأمين	65454	74562	73598	81832	66234	72920	72819	83473	60648	62962	57702	60648	121508	135688	46507	61080	5174	6149	248954	288704	81278	100054
الدلتا للتأمين	105194	105526	48622	71646	51149	48575	102667	128596	40943	47785	40943	40943	115752	84220	48045	51953	919	600	235851	303744	58170	74063
AIG للتأمين	59384	23606	75540	47998	55315	75540	79609	(3936)	28681	33009	24409	28681	53394	27095	85712	78041	573	(1717)	223560	103810	(16292)	57993
آي جي للتأمين	160339	230983	131522	138684	102202	131522	189659	238146	63542	68588	59003	63542	187389	157079	77561	101199	15726	3199	444565	534978	155330	217168
المصرية لضمان المصادرات	75	268	3798	4252	4372	4252	(186)	(45)	26645	26645	26645	26645	-	-	3325	3988	-	-	3280	3802	8038	10794
الجمعية المصرية للتأمين التعاوني	20261	25207	89958	104023	79372	90420	30847	38810	22971	13769	13769	25642	22971	13269	28051	39080	1	277	81371	101926	60037	67253
تشب للتأمين	2586	3995	9632	6067	9161	9189	3056	873	8582	8989	6960	8582	9277	9665	9283	8803	1647	(691)	23243	16640	6444	16696
رويال للتأمين	164650	164268	197802	197881	181056	197802	181396	164346	142813	121475	160114	142813	103023	100142	110075	117644	(2458)	2543	410494	404857	62700	99574
البيان للتأمين - مصر	159909	231258	156718	217715	134689	149139	181939	299834	72000	62761	102519	72000	144183	210027	75026	84947	1000	-	411386	625327	134906	116432
بيت التأمين المصري السعودي	97655	115808	77382	83311	93295	77382	81742	121737	75411	81760	75411	75411	116045	84400	17831	22240	381	2952	190650	269324	54954	53239
بوبا إيجيبت	226619	245921	56554	74085	67418	56554	215755	263452	67418	67418	67418	67418	215274	260410	47317	63406	(5877)	5551	517606	547684	103847	137430
المصرية للتأمين التكافلي ممتلكات	41363	53710	203722	302563	134504	203722	110581	152551	53166	51128	55188	53166	105996	139538	28616	45377	(3146)	2829	244084	342318	114623	217567
وثاق للتأمين التكافلي	84085	115753	75704	108193	63953	75704	148243	95836	57197	56414	63061	57197	64621	97009	29729	37414	1275	890	192242	289420	63086	69789
أروب لتأمينات الممتلكات	42256	53532	25919	32112	26096	25919	59724	42080	15729	11679	15729	15729	33960	44099	29164	32261	563	665	109818	138603	20015	20447
اسكان للتأمين	39928	50692	42108	56385	31785	42108	64969	33364	33591	29160	33591	33364	76057	88000	23440	27187	1182	(258)	155134	180125	19796	35789
طوكيو مارين جيرال - تآفل	45027	41055	43947	64187	43893	43947	61295	25245	16235	16235	25245	25245	38653	46688	-	-	26464	31519	119209	140700	8358	(3476)
أورينت للتأمين التكافلي - ممتلكات	105990	131906	99094	119453	85650	99094	152265	30483	30483	30483	30483	30483	131594	164147	-	-	184221	200951	437861	523928	(34179)	4861
أمنآ للتأمين	253007	511611	97479	176528	51935	97479	590660	298552	-	2633	-	-	169509	96695	42814	54987	6674	18659	456907	824275	(16772)	19528
المآحدة للتأمين	35202	21321	29830	34527	17622	29830	26017	47411	3227	1639	8074	3227	15203	9487	38883	21022	(3748)	858	99336	62232	(45859)	(11083)
ميد جلف للتأمين	2118	134624	4359	59576	-	4359	189840	6477	-	-	-	-	22326	4699	4699	32775	4903	2166	25053	247108	(8968)	(12999)
مصر للتأمين التكافلي	409	8707	949	6749	-	-	15456	1358	-	-	37	-	56595	10377	6602	28277	225	885	18562	101249	(6446)	(7906)
ثروة للتأمين	-	701	-	844	-	-	1545	-	-	-	-	-	3347	-	-	3616	-	592	-	9099	-	(3600)
إجمالي القطاع الخاص	1899424	2531305	1685478	2148751	1390567	1676167	2194335	3003888	902828	815972	902828	902828	1833932	2238002	894265	1062038	239986	286260	5249374	6693725	883991	1368235
إجمالي السوق	4465871	5567503	8029339	8682276	7375220	7884558	5119990	6365221	3882594	3690891	3882594	3882594	3480709	3935832	1744611	1838819	402049	305627	10939062	12897957	1866290	2803157

المصرفيات (خريف)

جدول (1/4/2)

بالآلاف جنيه

الشركات	صافي التعويضات		مخصص التعويضات تحت التغطية احر المدة		مخصص التعويضات تحت التغطية اول المدة		التعويضات التحميلية		مخصص التقلبات العكسية اخر المدة		مخصص التقلبات العكسية اول المدة		المصروفات وتكاليف الانتاج		المصرفيات العمومية والادارية		المصرفيات الاخرى		اجمالي المصرفيات		فائض / عجز النشاط التأميني		
	2019/2018	2018/2017	2019/2018	2018/2017	2019/2018	2018/2017	2019/2018	2018/2017	2019/2018	2018/2017	2019/2018	2018/2017	2019/2018	2018/2017	2019/2018	2018/2017	2019/2018	2018/2017	2019/2018	2018/2017	2019/2018	2018/2017	
مصر للتأمين	303496	628164	1184237	1431870	737440	1145889	750293	914145	617297	657469	617297	617297	439072	461444	141593	142662	16454	-	1347413	1558423	(36191)	38305	
اجمالي القطاع لعام	303496	628164	1184237	1431870	737440	1145889	750293	914145	617297	657469	617297	617297	439072	461444	141593	142662	16454	-	1347413	1558423	(36191)	38305	
قناة السويس للتأمين	3157	1133	4722	9162	6782	4722	1098	5572	1986	1986	1986	1986	1986	19248	10156	13677	714	49	31216	45630	(7244)	(17899)	
المهندس للتأمين	3224	7837	7770	8555	5978	7607	5015	8786	10147	10147	10147	10147	38505	39304	10950	13708	1205	1245	55675	63043	13540	13789	
الدلتا للتأمين	793	580	1020	1415	1075	1020	738	975	1651	1651	1651	1651	14287	21455	7279	7488	993	(686)	23297	29232	1155	3994	
التأمين AIG	336	6451	27349	7598	6896	27349	20788	(13300)	3373	3373	3373	3373	5046	2543	7002	4421	145	(200)	32981	(2938)	(7477)	26084	
جي اي جي للتأمين	2731	6205	9857	14959	5345	9857	7242	11307	9438	12470	9438	11307	38562	44092	11726	14494	1178	1739	61936	74664	22005	38592	
المصرية لضمان الصادرات	-	-	-	-	-	-	-	-	-	-	-	-	-	-	-	-	-	-	-	-	-	-	-
الجمعية المصرية للتأمين التعاوني	2981	1143	14369	12562	13525	14369	14369	(664)	3654	4226	3654	4226	3771	8283	3161	6912	305	110	12126	15214	5132	13897	
تسبب للتأمين	695	1978	6029	2036	3001	5782	3723	(1768)	2833	2266	2833	2266	4573	4337	4225	3627	(170)	578	12556	6207	384	5572	
روبال للتأمين	701	2496	2506	1550	2880	2506	327	1539	210	210	210	210	9747	8907	9808	8532	(836)	(193)	19045	18785	(1974)	(2417)	
البيان للتأمين - مصر	1339	19141	6403	9796	4543	5121	3199	23816	6403	6403	6403	6403	15079	21428	6564	6955	(21)	-	26556	52199	10802	11463	
بيت التأمين المصري السعودي	1017	667	1610	778	1781	1610	845	(165)	771	771	771	771	4868	7110	1284	1618	58	76	7055	8640	(104)	(353)	
بونا الجيب	-	-	-	-	-	-	-	-	-	-	-	-	-	-	-	-	-	-	-	-	-	-	-
المصرية للتأمين التكافلي ممتلكات	3660	3750	11507	22401	3772	11507	11507	14645	2435	2435	2435	2435	17436	20171	4654	7332	(485)	90	32999	42238	10770	18434	
وثاق للتأمين التكافلي	185	300	547	1294	234	547	498	1048	547	1294	547	1294	4988	6603	1294	1362	15	(41)	7107	9720	1275	2372	
أروب لتأمينات الممتلكات	199	63	63	63	422	63	(160)	32	63	63	63	63	2801	2233	1479	1445	20	27	4185	3738	399	536	
اسكان للتأمين	93	111	617	2464	653	617	1958	617	617	617	617	617	3236	5441	1106	1077	(92)	(94)	4648	8383	2657	503	
طوكيو مارين جينرال - تكافل	94	21	77	132	76	77	95	76	188	188	188	188	2249	2428	-	-	1432	448	3776	2952	(659)	139	
أورينت للتأمين التكافلي - ممتلكات	1950	538	1275	3533	2054	1275	1171	2796	-	-	-	-	25866	27218	-	-	-	30377	37889	67902	(14861)	(21167)	
أصفا للتأمين	10	2751	5183	3255	1499	5183	3693	823	-	764	-	764	8704	14773	4263	2290	1221	2959	17881	21609	(6018)	764	
المتحدة للتأمين	-	-	395	159	370	159	395	(236)	-	-	-	-	(57)	(1)	535	302	8	30	511	94	(450)	(59)	
ميد جلف للتأمين	-	-	-	-	-	-	-	-	-	-	-	-	-	-	-	-	-	-	-	-	-	-	
مصر للتأمين التكافلي	-	4	5	110	-	-	5	114	-	-	-	-	1165	7565	601	3112	56	67	1827	10858	(624)	(2326)	
ثروة للتأمين	-	-	-	-	-	-	-	-	-	-	-	-	-	119	-	416	-	5	-	-	541	(398)	
اجمالي القطاع الخاص	23163	55169	101302	101791	60887	99605	63578	57355	44316	52463	44316	57355	220073	270340	86087	98768	36125	44098	412793	478709	28707	91518	
اجمالي السوق	326660	683333	1285539	1533660	798327	1245494	813871	971500	661613	709932	661613	709932	659145	731784	227681	241430	52579	44098	1760206	2037132	(7484)	129823	

المصرفيات (بحرى)

جدول (2/4/2)

بالالف جنيه

الشركات	صافي التعويضات		مخصص التعويضات تحت التسوية اول المدة		مخصص التعويضات تحت التسوية اخر المدة		التعويضات التحميلية		مخصص التقلبات العكسية اول المدة		مخصص التقلبات العكسية		العوائد وتكاليف الانتاج		المصرفيات العمومية والادارية		المصرفيات الاخرى		اجمالي المصرفيات		فائض / عجز النشاط التأمينى		
	2019/2018	2018/2017	2019/2018	2018/2017	2019/2018	2018/2017	2019/2018	2018/2017	2019/2018	2018/2017	2019/2018	2018/2017	2019/2018	2018/2017	2019/2018	2018/2017	2019/2018	2018/2017	2019/2018	2018/2017	2019/2018	2018/2017	
مصر للتأمين	86062	72008	228833	214672	296371	216347	18524	70334	228833	228833	189339	228833	56596	56308	37782	38087	4248	-	156645	164729	194269	173718	
اجمالي قطاع العام	86062	72008	228833	214672	296371	216347	18524	70334	228833	228833	189339	228833	56596	56308	37782	38087	4248	-	156645	164729	194269	173718	
قناة السويس للتأمين	304	26	2319	1809	3064	2265	(441)	(430)	2319	2319	2319	2319	5426	6548	6926	7870	6	12	11966	14000	1824	176	
المهندس للتأمين	1214	1450	6165	5422	6090	5809	1289	1064	6165	6165	6165	6165	4120	3496	2083	3113	59	170	7569	7843	8226	8734	
البنتا للتأمين	367	421	357	1208	682	349	41	1280	2268	2268	2268	2268	3949	3353	3434	2994	(44)	(19)	7380	7608	1887	2943	
AIG للتأمين	2539	896	13430	9820	9687	13430	6281	(2713)	4662	4662	3598	4662	406	3931	6484	9274	29	(68)	17788	6898	1838	10839	
جي اي جي للتأمين	443	2476	2824	3285	1992	2824	1275	2936	2824	2329	2824	2824	10587	10823	4913	5869	723	(479)	17994	19610	6665	13105	
المصرية لضمان الصابرات	-	-	-	-	-	-	-	-	-	-	-	-	-	-	-	-	-	-	-	-	-	-	-
الجمعية المصرية للتأمين التعاونى	-	-	4	4	4	4	-	-	76	76	76	76	22	195	105	189	(183)	1	(57)	385	86	(332)	
تشب للتأمين	22	29	57	29	110	29	(59)	28	189	189	189	189	641	699	737	887	75	(77)	1394	1536	3586	1750	
رويال للتأمين	816	223	4339	1582	540	4339	4615	(2534)	463	528	463	463	5918	5204	5592	4029	(323)	(210)	15801	6554	(2400)	4802	
الباتر للتأمين - مصر	1137	2183	8596	15376	9128	7829	605	9731	5482	9078	5482	5482	8217	7450	8758	8724	400	-	17981	29500	8878	4047	
بيت التأمين المصرى السعودى	228	111	40	24	101	40	167	95	273	273	273	273	2712	3690	707	960	6	46	3592	4791	2390	2244	
بونيا ليجييت	-	-	-	-	-	-	-	-	-	-	-	-	-	-	-	-	-	-	-	-	-	-	-
المصرية للتأمين التكافى ممتلكات	212	196	475	485	509	475	206	178	475	259	485	475	2845	2480	353	421	1	6	3593	3123	1033	1146	
وثائق للتأمين التكافى	2	29	118	55	118	28	92	(33)	168	168	168	168	2472	3065	652	660	(1)	1	3216	3692	1865	3362	
أروب لتأمينات الممتلكات	-	-	14	-	16	14	(2)	(14)	66	66	66	66	109	19	619	173	(7)	11	719	189	(221)	70	
اسكان للتأمين	1838	163	47	102	505	47	218	1380	698	698	698	698	4679	3696	1204	1256	(2)	71	7260	5242	861	1933	
طوكيو مارين جيرال - تكافل	207	192	1155	1516	1115	1155	553	247	55	55	55	55	4412	5808	-	-	-	4658	9717	11019	(817)	(236)	
أورينت للتأمين التكافى - ممتلكات	497	954	2067	936	882	2067	1683	(177)	2067	2067	2067	2067	5594	5246	-	-	-	8442	16397	10272	2422	6508	
أما للتأمين	22	393	2527	1945	2171	2527	(189)	379	-	-	83	-	1531	3609	1570	1026	546	1010	4025	5539	(1560)	83	
المتحدة للتأمين	-	-	45	9	43	45	(37)	2	-	-	-	-	(11)	(0)	(7)	-	1	2	(15)	(35)	9	36	
ميد جلف للتأمين	-	-	-	-	-	-	-	-	-	-	-	-	-	-	-	-	-	-	-	-	-	-	-
مصر للتأمين التكافى	4	129	176	33	-	-	163	179	-	-	33	-	1793	6043	716	2358	5	109	2694	8706	(717)	1187	
ثروة للتأمين	-	-	-	-	-	-	-	-	-	-	-	-	-	9	-	38	-	1	-	-	48	(76)	
اجمالي قطاع الخاص	9854	9844	44727	43667	36669	43365	17912	10147	28250	32498	28250	28250	68947	71838	44845	49839	14790	10448	149015	146520	35854	62322	
اجمالي السوق	95916	81852	273560	258340	333040	259712	36436	80480	257083	261332	257083	257083	125543	128146	82627	87927	19038	10448	305660	311249	230124	236040	

المصرفيات (داخلي)

جدول (3/4/2)

بالآلاف جنيه

الشركات	صافي التعويضات		مخصص التعويضات تحت التسمية اخر المدة		مخصص التعويضات تحت التسمية اول المدة		التعويضات التحميلية		مخصص التقلبات الكسبية اخر المدة		مخصص التقلبات الكسبية اول المدة		المعاملات وتكاليف الانتاج		المصرفيات العمومية والادارية		المصرفيات الاخرى		اجمالي المصرفيات		فائض / عجز النشاط التاميني		
	2019/2018	2018/2017	2019/2018	2018/2017	2019/2018	2018/2017	2019/2018	2018/2017	2019/2018	2018/2017	2019/2018	2018/2017	2019/2018	2018/2017	2019/2018	2018/2017	2019/2018	2018/2017	2019/2018	2018/2017	2019/2018	2018/2017	
مصر للتأمين	15712	10117	37513	37292	108995	36013	55770	11396	60413	60413	60413	60413	14156	11774	7733	8668	1221	-	(32659)	31837	118499	59491	
اجمالي القطاع لعام	15712	10117	37513	37292	108995	36013	55770	11396	60413	60413	60413	60413	14156	11774	7733	8668	1221	-	(32659)	31837	118499	59491	
قناة السويس للتأمين	590	420	820	351	251	820	1159	(49)	997	997	997	997	3401	3862	3038	3359	193	6	7791	7179	684	1249	
المهندس للتأمين	1283	197	532	2079	997	532	817	1745	1021	1021	1021	1021	1801	2122	919	1133	597	1	4134	5001	516	1344	
الدلتا للتأمين	98	120	150	392	345	149	(98)	363	1444	1444	1444	1444	1389	1056	1080	902	1	3	2372	2323	1075	912	
AIG للتأمين	183	33	97	2266	123	97	157	2201	97	97	97	97	2180	2502	2686	4112	11	92	5008	8906	2099	(1190)	
جي اي جي للتأمين	1000	1021	2158	2726	571	2158	2588	1589	2137	2137	2137	2137	6137	6351	1818	2167	568	76	11774	10772	6870	10862	
المصرية لضمان الصادرات	-	-	-	-	-	-	-	-	-	-	-	-	-	-	-	-	-	-	-	-	-	-	(0)
الجمعية المصرية للتأمين التعاوني	-	100	2613	2474	2582	2454	31	121	5	5	5	5	105	54	108	166	(20)	2	226	343	100	55	
تشيب للتأمين	-	-	-	26	61	-	(60)	26	15	15	15	15	29	62	53	115	-	-	21	203	140	(28)	
ريوال للتأمين	166	88	415	287	104	415	477	(41)	133	133	133	133	1393	1144	1317	886	(76)	(49)	3111	1940	491	543	
البياتر للتأمين - مصر	1796	1562	5926	9463	5685	5663	2037	5362	5926	6141	5926	5926	8168	8191	10751	11983	24	-	21085	25752	6998	373	
بيت التأمين المصري السعودي	11	2	5	123	219	5	(202)	120	629	629	629	629	318	297	92	98	15	13	222	528	731	346	
بوبا لبيجيت	-	-	-	-	-	-	-	-	-	-	-	-	-	-	-	-	-	-	-	-	-	-	-
المصرية للتأمين التكافلي ممتلكات	38	89	99	295	22	99	115	285	85	85	85	85	730	1004	124	276	(35)	(1)	934	1564	331	271	
وثائق للتأمين التكافلي	79	96	25	430	34	25	70	501	44	44	44	44	667	1018	235	254	(2)	4	970	1777	467	332	
أروب لتأمينات الممتلكات	11	-	621	609	609	621	(12)	91	39	136	91	91	173	142	636	211	(13)	-	872	385	26	325	
اسكان للتأمين	1	128	76	76	46	76	23	98	24	24	24	24	104	209	80	65	(0)	(2)	213	370	6	(21)	
طوكيو مارين جينرال - تافل	1009	26	213	255	1043	213	179	69	160	125	125	125	723	1202	-	-	394	622	1372	1928	82	35	
أورينت للتأمين التكافلي - ممتلكات	745	2013	1745	1827	1420	1745	1070	2095	2076	2076	2076	2076	3675	5942	-	-	8150	5026	12894	13063	1069	2937	
أفدا للتأمين	-	131	277	353	51	277	226	207	-	-	-	-	822	746	1376	849	(149)	-	2276	1802	(1481)	(173)	
المتحدة للتأمين	3	11	20	11	13	11	1	9	13	13	13	13	46	-	52	-	2	(2)	101	10	(32)	7	
ميد جف للتأمين	-	-	-	-	-	-	-	-	-	-	-	-	-	-	-	-	-	-	-	-	-	-	-
مصر للتأمين التكافلي	-	26	-	21	-	-	47	-	3	-	-	-	475	1236	257	564	76	-	733	1926	(78)	34	
ثروة للتأمين	-	-	-	-	-	-	-	-	-	-	-	-	-	1	-	4	-	-	-	4	-	(3)	
اجمالي القطاع الخاص	7015	6054	15783	24042	14186	15361	8613	14735	14863	14863	14863	15753	32335	37141	24622	27142	9660	5867	76110	85775	20096	18211	
اجمالي السوق	22727	16171	53296	61333	51373	123181	(47157)	26131	75276	75276	75276	76166	74396	46491	48914	35809	10882	5867	43451	117612	138595	77702	

المصرفيات (مفرد)

جدول (4/4/2)

بالآلاف جنيه

الشركات	صافي التعويضات		مخصص التعويضات تحت التسوية آخر المدة		مخصص التعويضات تحت التسوية أول المدة		التعويضات التحميلية		مخصص التقلبات العكسية آخر المدة		مخصص التقلبات العكسية أول المدة		العوائد وتكاليف الإنتاج		المصرفيات العمومية والإدارية		المصرفيات الأخرى		اجمالي المصرفيات		فائض / عجز النشاط التأميني		
	2019/2018	2018/2017	2019/2018	2018/2017	2019/2018	2018/2017	2019/2018	2018/2017	2019/2018	2018/2017	2019/2018	2018/2017	2019/2018	2018/2017	2019/2018	2018/2017	2019/2018	2018/2017	2019/2018	2018/2017			
مصر للتأمين	66056	58811	188435	150672	187432	182007	67059	27477	118875	150672	118875	3890	3890	25815	28902	24238	25798	10758	-	127871	79128	119516	
اجمالي قطاع العام	66056	58811	188435	150672	187432	182007	67059	27477	118875	150672	118875	3890	3890	25815	28902	24238	25798	10758	-	127871	79128	119516	
قناة السويس للتأمين	943	2384	5091	5924	478	726	416	477	334	409	3031	3221	3031	5088	3031	5088	3031	5088	3031	5088	3031	8435	13687
المهندس للتأمين	347	85	478	726	478	726	416	477	334	409	3031	3221	3031	5088	3031	5088	3031	5088	3031	5088	3031	1351	2124
المنقلا للتأمين	-	-	112	108	112	108	106	109	6	6	(2)	326	326	326	326	326	326	326	326	326	326	98	66
AIG للتأمين	-	(133)	1	2	1	1	1	1	(131)	-	1	1	1	1	1	1	1	1	(788)	201	(655)	71	955
جي اي جي للتأمين	399	3	322	513	322	513	86	322	193	635	204	278	204	193	635	204	278	204	59	1523	(63)	507	
المصرية لشمان الصادرات	-	-	-	-	-	-	-	-	-	-	-	-	-	-	-	-	-	-	-	-	-	-	-
الجمعية المصرية للتأمين التعاوني	-	-	-	-	-	-	-	-	-	-	-	-	-	-	-	-	-	-	-	-	-	-	-
تثيب للتأمين	-	-	-	-	-	-	-	-	-	-	-	-	-	-	-	-	-	-	-	-	-	-	-
رويال للتأمين	-	200	-	-	-	-	-	-	-	-	200	291	291	356	291	291	356	291	11	627	(63)	507	
البياتر للتأمين - مصر	-	-	5617	10180	5617	10180	5617	5238	4943	-	1743	1743	1743	1743	4943	1743	1743	1743	179	-	5121	2062	
بيت التأمين المصري السعودي	137	71	35	22	35	22	35	53	59	119	164	164	164	164	59	119	164	164	(8)	325	(42)	18	
بوابا البيجيت	-	-	-	-	-	-	-	-	-	-	-	-	-	-	-	-	-	-	-	-	-	-	-
المصرية للتأمين التكافلي مستندات	437	199	208	1474	208	1474	297	208	349	1465	60	60	60	60	349	208	297	208	11	910	-	645	
وثاق للتأمين التكافلي	-	-	-	-	-	-	-	-	-	-	14	14	14	14	-	-	-	-	9	1	23	2	12
أروب لتأمينات المستندات	-	-	-	-	-	-	-	-	-	-	-	-	-	-	-	-	-	-	-	-	-	-	-
اسكان للتأمين	-	45	45	200	45	200	45	200	(155)	45	377	377	377	377	45	200	45	200	84	(36)	297	1640	
طوكيو مارين جينرال - تكافل	-	-	-	-	-	-	-	-	-	-	-	-	-	-	-	-	-	-	-	-	3935	(917)	(199)
أورينت للتأمين التكافلي - مستندات	16	873	738	238	738	238	221	738	533	373	12	12	12	12	533	221	738	738	-	2922	127	(119)	
أهسا للتأمين	-	-	-	-	-	-	-	-	-	-	-	-	-	-	-	-	-	-	-	-	-	-	-
المتحدة للتأمين	-	-	-	-	-	-	-	-	-	-	-	-	-	-	-	-	-	-	-	-	-	-	-
ميد جلف للتأمين	-	-	-	-	-	-	-	-	-	-	-	-	-	-	-	-	-	-	-	-	-	-	-
مصر للتأمين التكافلي	-	2	-	725	-	725	-	-	727	-	-	-	-	-	-	-	-	-	-	526	105	(52)	(1144)
ثروة للتأمين	-	-	-	-	-	-	-	-	-	-	-	-	-	-	-	-	-	-	-	-	-	-	-
اجمالي القطاع الخاص	2279	3684	12647	19957	3684	12647	19957	9999	4927	11380	8545	8545	8545	8545	4927	12261	9999	19957	14307	1510	29410	13731	
اجمالي السوق	68335	62496	201083	170629	62496	201083	170629	99999	71986	113800	85450	85450	85450	85450	71986	194268	99999	170629	40105	15100	157281	92859	

المصرفيات (طيران)

جدول (5/4/2)

بالآلاف جنيه

الشركات	صافي التعويضات		مخصص التعويضات تحت التسوية آخر المدة		مخصص التعويضات تحت التسوية أول المدة		التعويضات التحيلية		مخصص لتقلبات الكسبية آخر المدة		مخصص لتقلبات الكسبية أول المدة		العروضات وتكاليف الإنتاج		المصرفيات العمومية والإدارية		المصرفيات الأخرى		إجمالي المصرفيات		فائض / عجز النشاط التأميني		
	2019/2018	2018/2017	2019/2018	2018/2017	2019/2018	2018/2017	2019/2018	2018/2017	2019/2018	2018/2017	2019/2018	2018/2017	2019/2018	2018/2017	2019/2018	2018/2017	2019/2018	2018/2017	2019/2018	2018/2017	2019/2018	2018/2017	
ممر للتأمين	66785	133901	462814	299764	418808	446086	110791	(12421)	196637	283240	196637	196637	99931	62338	34062	37097	5236	8949	200020	182567	(10362)	90480	
إجمالي لقطاع لعدم	66785	133901	462814	299764	418808	446086	110791	(12421)	196637	283240	196637	196637	99931	62338	34062	37097	5236	8949	200020	182567	(10362)	90480	
قناة السويس للتأمين	-	-	-	-	-	-	-	-	-	-	-	-	-	-	-	-	-	-	-	-	-	-	-
المهندس للتأمين	-	-	-	-	-	-	-	-	-	-	-	-	-	-	-	-	-	-	-	-	-	-	-
الثلاث للتأمين	-	-	-	-	-	-	-	-	14	14	14	14	-	-	-	-	-	-	-	-	-	-	3
AIG للتأمين	-	-	-	-	-	-	-	-	-	-	-	-	-	-	-	-	-	-	-	-	-	-	-
جي اي جي للتأمين	-	-	-	-	-	-	-	-	66	54	66	66	(5)	(20)	348	368	344	348	-	-	125	(323)	
المصرية لضمان الصادرات	-	-	-	-	-	-	-	-	-	-	-	-	-	-	-	-	-	-	-	-	-	-	-
الجمعية المصرية للتأمين التعاوني	-	-	-	-	-	-	-	-	-	-	-	-	-	-	-	-	-	-	-	-	-	-	-
تطب للتأمين	-	-	-	-	-	-	-	-	-	-	-	-	-	-	-	-	-	-	-	-	-	-	-
رويال للتأمين	-	-	-	-	-	-	-	-	-	-	-	-	-	-	-	-	-	-	-	-	-	-	-
البايتر للتأمين - ممر	-	-	-	-	-	-	-	-	-	-	-	-	-	-	-	-	-	-	-	-	-	-	-
بيت التأمين المصري السعودي	-	-	-	-	-	-	-	-	-	-	-	-	-	-	-	-	-	-	-	-	-	-	-
بوبا ايجيبت	-	-	-	-	-	-	-	-	-	-	-	-	-	-	-	-	-	-	-	-	-	-	-
المصرية للتأمين التكافلي ممتلكات	-	-	-	-	-	-	-	-	-	-	-	-	-	-	-	-	-	-	-	-	1	-	-
وثاق للتأمين التكافلي	-	-	-	-	-	-	-	-	-	-	-	-	-	-	-	-	-	-	-	-	-	-	-
أروب لتأمينات الممتلكات	-	-	-	-	-	-	-	-	-	-	-	-	-	-	-	-	-	-	-	-	-	-	-
اسكان للتأمين	-	-	-	-	-	-	-	-	-	12	-	-	6	17	22	5	12	22	15	-	-	-	220
طوكيو مارين جينرال - تكافل	-	-	-	-	-	-	-	-	-	-	-	-	-	-	-	-	-	-	-	-	-	-	-
أورينت للتأمين التكافلي - ممتلكات	-	-	-	-	-	-	-	-	-	-	-	-	-	-	-	-	-	-	-	-	-	-	-
أكسا للتأمين	-	-	-	-	-	-	-	-	-	-	-	-	-	-	-	-	-	-	-	-	-	-	-
المتحدة للتأمين	-	-	-	-	-	-	-	-	-	-	-	-	-	-	-	-	-	-	-	-	-	-	-
ميد جلف للتأمين	-	-	-	-	-	-	-	-	-	-	-	-	-	-	-	-	-	-	-	-	-	-	-
مصر للتأمين التكافلي	-	-	-	-	-	-	-	-	-	-	-	-	-	-	-	-	-	-	-	-	-	-	-
ثروة للتأمين	-	-	-	-	-	-	-	-	-	-	-	-	-	-	-	-	-	-	-	-	-	-	-
إجمالي لقطاع الخاص	-	15	370	356	373	370	370	15	-	-	-	-	-	(3)	370	373	356	370	15	-	-	-	(100)
إجمالي السوق	66785	133916	463184	300120	419181	446456	110788	(12420)	196717	283333	196705	196717	99931	63176	35295	38829	5363	8993	201943	185194	(9720)	90380	

المصرفيات (تكميلي)

جدول (6/4/2)

بالآلاف جنيه

الشركات	صافي التعويضات		مخصص التعويضات تحت النسبة اخر العدة		مخصص التعويضات تحت النسبة اول العدة		التعويضات التحميلية		مخصص التقلبات العكسية اخر العدة		مخصص التقلبات العكسية اول العدة		العوامل وتكاليف الانتاج		المصرفيات العمومية والادارية		المصرفيات الاخرى		اجمالي المصرفيات		فائض / عجز النشاط التأميني		
	2019/2018	2018/2017	2019/2018	2018/2017	2019/2018	2018/2017	2019/2018	2018/2017	2019/2018	2018/2017	2019/2018	2018/2017	2019/2018	2018/2017	2019/2018	2018/2017	2019/2018	2018/2017	2019/2018	2018/2017		2019/2018	2018/2017
مصر للتأمين	684884	743899	348156	334018	271095	344559	761945	733358	121465	121952	121465	121465	388157	403078	206555	189301	7365	5038	1364021	1331262	(24172)	93292	
اجمالي قطاع العام	684884	743899	348156	334018	271095	344559	761945	733358	121465	121952	121465	121465	388157	403078	206555	189301	7365	5038	1364021	1331262	(24172)	93292	
فئة السوس للتأمين	137128	127868	65405	59893	28659	65404	173875	122357	17084	17229	17084	16819	79844	74582	39713	47735	1470	219	289906	250299	(26302)	23003	
المهنتس للتأمين	32848	30269	18793	19749	23735	18793	27906	31225	13851	13851	13851	13851	43166	45670	12597	16159	481	1197	84150	94250	23575	25800	
البنكا للتأمين	85024	77257	21395	33147	25216	21395	81203	89009	11256	11256	11256	11256	39513	44830	22146	21381	(448)	394	142414	155614	(1451)	29517	
التأمين AIG	50162	6119	12065	6454	19200	12065	43028	508	2414	2414	3240	2414	737	(6173)	18860	3403	3	(14)	62629	(1451)	(10989)	9223	
جي اي جي للتأمين	119505	147474	51569	47103	44367	51569	126707	143008	6580	6580	6580	6439	39499	49035	20557	26396	1812	779	188715	219219	35624	45232	
المصرية لضمان الصادرات	-	-	-	-	-	-	-	-	-	-	-	-	-	-	-	-	-	-	-	-	-	-	-
الجمعية المصرية للتأمين التعاوني	357	1665	5491	4028	5175	5491	673	201	-	-	-	-	-	-	2	-	(231)	-	444	201	199	624	
تئب للتأمين	-	-	-	-	-	-	-	-	-	-	-	-	-	-	-	-	-	-	-	-	-	-	-
رويال للتأمين	83027	91549	28562	36952	29545	28562	82044	99940	4338	5278	4338	4338	42099	41703	38657	31665	(560)	74	162240	174321	(4179)	12544	
البيتر للتأمين - مصر	128674	170034	35611	52499	21892	35467	142393	187067	13663	29885	13663	9474	65398	113049	28073	33363	-	-	240054	349700	59587	41494	
بيت التأمين المصري السعودي	46721	58366	13284	26493	14007	13284	45998	71575	14007	16731	14007	14007	41737	59733	6501	8491	64	574	94300	143097	7329	5952	
بوبا ايجيبت	-	-	-	-	-	-	-	-	-	-	-	-	-	-	-	-	-	-	-	-	-	-	-
المصرية للتأمين التكافلي مستلكات	18340	18505	34393	38587	34026	34393	18707	22699	2621	4570	2621	1178	24494	29929	5332	7122	(464)	(326)	49512	61372	13711	7858	
وثاق للتأمين التكافلي	46144	71894	26318	45921	16189	26318	56273	91497	14073	14073	14073	14073	35273	59103	8525	11934	608	843	100680	163376	13151	23182	
أروب لتأمينات المستلكات	10102	12991	4642	4172	4871	4642	9872	12521	871	4172	2362	871	6442	6025	2846	2185	(19)	170	20633	22711	1524	3572	
امكان للتأمين	13717	28177	9043	13575	2395	9043	32708	20365	1734	1734	1734	1734	35164	44391	6560	7380	105	338	62194	84817	359	(643)	
طوكيو مارين جينرال - تاقلا	21691	20141	6411	9017	8992	6411	19109	22748	1503	2298	1503	-	9943	11311	-	-	-	2724	32787	37578	1503	795	
أورينت للتأمين التكافلي - مستلكات	60468	84280	27275	43561	24175	27275	63569	100565	1185	2087	1185	-	37290	42681	-	-	-	36800	138844	187688	1185	16001	
أمنيا للتأمين	10191	57162	12452	34386	1819	12452	20824	79096	-	-	-	-	14672	35409	5080	2718	94	941	40669	118164	(10028)	(30382)	
المتحدة للتأمين	29817	16629	10046	5545	7355	10046	32509	12128	-	-	-	-	6888	(183)	10968	854	(4208)	394	46157	13193	(15983)	(5222)	
ميد جيف للتأمين	-	-	-	-	-	-	-	-	-	-	-	-	-	-	-	-	-	-	-	-	-	-	-
مصر للتأمين التكافلي	373	8199	738	3451	-	738	11650	1111	-	-	-	-	5761	28641	3678	14256	50	441	10601	54988	(3818)	(6014)	
ثروة للتأمين	-	701	-	844	-	-	-	1545	-	-	-	-	-	3166	-	2901	-	581	-	8193	-	(2854)	
اجمالي القطاع الخاص	894289	1029280	383494	485377	311617	382611	966166	1132046	106672	132982	106672	96454	910817	881163	436650	237941	45154	57909	1766929	2137330	109311	199680	
اجمالي السوق	1579173	1773179	731650	819394	582712	727170	1728111	1865403	228137	254935	228137	1865403	1579173	1091241	878300	475885	53059	65809	3130950	3468592	85139	292973	



المصرفيات (إبصار)

جدول (7/4/2)

بالآلاف جنيه

الشركات	صافي التعويضات		مخصص التعويضات تحت النسبة اآر المدة		مخصص التعويضات تحت النسبة أول المدة		التعويضات التحميلية		مخصص التقلبات الكسبية آر المدة		مخصص التقلبات الكسبية أول المدة		العصوات وتكاليف الإنتاج		المصرفيات العمومية والإدارية		المصرفيات الأآرى		أجمالي المصرفيات		فأض / عآز النشاط التأميني	
	2019/2018	2018/2017	2019/2018	2018/2017	2019/2018	2018/2017	2019/2018	2018/2017	2019/2018	2018/2017	2019/2018	2018/2017	2019/2018	2018/2017	2019/2018	2018/2017	2019/2018	2018/2017	2019/2018	2018/2017	2019/2018	2018/2017
ممر للتأمين	221879	206483	2217840	1909119	2392311	2206309	47408	(90707)	372726	537614	356639	372726	71553	58647	120778	74389	21672	-	277499	207217	325693	356844
أجمالي لقطاع لعم	221879	206483	2217840	1909119	2392311	2206309	47408	(90707)	372726	537614	356639	372726	71553	58647	120778	74389	21672	-	277499	207217	325693	356844
قادة السويس للتأمين	8178	10971	14324	21506	14324	6110	14324	16392	18153	7576	7576	7576	7576	12990	10221	13378	338	1261	39941	51244	15954	28916
المهندس للتأمين	12680	14453	16128	19800	16128	7995	16128	20813	18125	7675	7675	7675	8852	10653	5269	5918	11	1246	34362	37119	17156	17207
الثلة للتأمين	449	3550	518	3675	518	243	518	724	6707	1173	3675	1173	1173	4945	2133	3682	245	448	8048	25859	4535	9973
AIG للتأمين	249	261	671	466	671	715	671	206	56	99	124	124	155	-	37	28	-	211	60	(49)	79	
آي آي آي للتأمين	13018	10840	15317	15964	12465	15317	15870	11488	14466	14466	14466	14466	1673	1051	14675	20420	5	559	32223	33518	18215	19342
المصرية لضمان الصادرات	-	-	-	-	-	-	-	-	-	-	-	-	-	-	-	-	-	-	-	-	-	-
الجمعية المصرية للتأمين التعاوني	-	-	-	-	-	-	-	-	-	-	-	-	-	-	-	-	-	-	-	-	-	-
تطب للتأمين	-	-	-	-	-	-	-	-	-	-	-	-	-	-	-	-	-	-	-	-	-	-
رويال للتأمين	69110	56918	138769	134141	129909	138769	77970	52290	120812	134141	103136	120812	8305	17213	35302	40683	-	2859	148161	126415	57558	62548
البنار للتأمين - ممر	3014	4883	13555	16851	10180	13227	6389	8507	8305	8305	8305	8305	8305	4388	5312	6338	-	-	16088	20141	11913	11998
بيت التأمين المصري السعودي	28651	24473	42649	37835	56895	42649	14404	19659	42649	42649	41854	42649	18959	28381	3626	3505	212	848	37995	52392	33488	19758
بوبا ايجيبت	-	-	-	-	-	-	-	-	-	-	-	-	-	-	-	-	-	-	-	-	-	-
المصرية للتأمين التعاوني مستكآت	8531	6456	33846	27677	36118	33846	6259	288	30699	30699	30699	30699	30699	16343	2148	2868	1688	2650	19807	22149	23984	25952
وئاق للتأمين التعاوني	18153	17075	38761	42401	38915	38761	17999	20715	38915	42401	38915	38915	9082	10690	14597	16905	-	-	41678	51797	39952	31660
أروب لتأمينات المستكآت	10279	11218	14860	16733	15229	14860	9910	13090	12917	12917	10587	12917	11304	16135	15374	16094	-	-	38917	45319	19396	18607
اسكان للتأمين	10583	8575	19956	20919	21894	19956	8645	9538	24348	24348	24348	24348	14354	18789	9055	12197	-	-	32053	40523	15233	16084
طوكيو مارين جينرال - تكافل	18967	17266	32309	47376	28662	32309	22615	32333	20922	20922	14268	20922	15001	17844	-	-	-	12759	57028	68073	6654	(3371)
أورينت للتأمين التعاوني - مستكآت	22302	19280	53861	56536	49655	53861	26508	21955	20777	20777	26159	20777	7373	14522	-	-	-	12756	46637	59967	10143	5356
أفصا للتأمين	-	-	-	-	-	-	-	-	-	-	-	-	-	-	-	-	-	-	-	-	-	-
المتحدة للتأمين	3889	4019	14075	27121	6398	14075	11566	17065	3175	3175	1626	6523	3175	7842	24260	18824	-	182	45217	49090	(23494)	(7993)
ميد جلف للتأمين	-	-	-	-	-	-	-	-	-	-	-	-	-	-	-	-	-	-	-	-	-	-
ممر للتأمين التعاوني	-	40	-	158	-	-	-	197	-	-	-	-	-	6003	-	2030	-	-	-	8231	-	(2484)
ثروة للتأمين	-	-	-	-	-	-	-	-	-	-	-	-	-	-	-	50	-	-	-	50	-	(50)
أجمالي لقطاع الخاص	228054	210278	2667439	449599	2813692	449270	256272	250166	354531	383731	325560	354531	354531	143101	142007	162919	28015	46058	598367	691946	250637	253583
أجمالي السوق	449933	416761	2667439	2398278	2813692	2655580	303680	159459	727257	921344	682198	727257	214655	262251	262786	237308	49687	46058	875866	899164	576330	610427

المصرفيات (هندسة)

جدول (8/4/2)

بالآلاف جنيه

الشركات	صافي التعويضات		مخصص التعويضات تحت التسوية اخر المدة		مخصص التعويضات تحت التسوية اول المدة		التعويضات التحميلية		مخصص التقلبات الكسبية اخر المدة		مخصص التقلبات الكسبية اول المدة		المعاملات وتكاليف الإنتاج		المصرفيات العمومية والإدارية		المصرفيات الأخرى		اجمالي المصرفيات		فائض / عجز النشاط التأميني			
	2019/2018	2018/2017	2019/2018	2018/2017	2019/2018	2018/2017	2019/2018	2018/2017	2019/2018	2018/2017	2019/2018	2018/2017	2019/2018	2018/2017	2019/2018	2018/2017	2019/2018	2018/2017	2019/2018	2018/2017	2019/2018	2018/2017		
مصر للتأمين	98225	63734	439024	590366	392282	428665	144967	225435	270019	270019	271008	223342	270019	82689	107359	41942	45119	62029	-	378303	378902	39198	26075	
اجمالي قطاع اعمار	98225	63734	439024	590366	392282	428665	144967	225435	270019	270019	271008	223342	270019	82689	107359	41942	45119	62029	-	378303	378902	39198	26075	
قناة السويس للتأمين	12540	16981	15190	21928	10773	15173	16956	23756	7999	8467	7999	7437	7999	36893	7999	7437	36481	32	2727	84743	105695	20231	9994	
المهندس للتأمين	2264	2122	2914	3783	3427	2903	1752	3002	2914	2914	2914	2880	2914	6713	9155	4676	5717	184	1582	13359	19456	5627	5014	
الدلتا للتأمين	2272	2303	7456	7628	7456	7429	2272	2502	7466	7466	7628	7466	7466	9182	13826	4412	5354	(53)	272	15814	22117	5914	4865	
AIG للتأمين	4	1174	713	239	312	713	405	700	312	312	239	312	312	9864	(1140)	13045	7626	144	336	23458	7449	(5203)	10185	
جي اي جي للتأمين	7631	14605	18347	22039	13993	18347	11985	18296	7871	7871	8762	7871	7871	22978	32787	7089	11087	7686	897	49738	63958	18395	31838	
المصرية لضمان الصادرات	-	-	-	-	-	-	-	-	-	-	-	-	-	-	-	-	-	-	-	-	-	-	-	-
الجمعية المصرية للتأمين التعاوني	-	-	-	-	-	-	-	-	-	-	-	-	-	-	-	-	-	-	-	-	-	-	-	-
تشيب للتأمين	1803	949	1765	3032	918	3032	848	2447	2447	1958	2447	3059	2447	1530	1089	756	721	(125)	29	1269	2197	(1032)	3475	
رويال للتأمين	386	256	533	1538	533	1902	983	1260	574	574	574	574	574	3028	4108	3786	4822	(423)	99	5408	10289	3235	(458)	
البيان للتأمين - مصر	785	3242	6125	8201	3770	5973	3140	5470	5138	5138	7443	5138	5138	5241	7206	1680	1367	-	-	10061	16349	4841	10090	
بيت التأمين المصري السعودي	820	612	625	813	938	625	801	540	540	813	540	540	540	4627	3031	560	565	50	134	5742	4804	(664)	1151	
بونيا ايجيبت	-	-	-	-	-	-	-	-	-	-	-	-	-	-	-	-	-	-	-	-	-	-	-	-
المصرية للتأمين التكافلي ممتلكات	43	60	503	567	346	503	124	200	503	503	567	214	503	1997	2120	588	498	(1965)	18	1109	2824	3152	2391	
وئلي للتأمين التكافلي	68	56	395	464	214	395	125	249	395	395	464	140	395	2541	2654	613	623	89	(23)	3747	3447	1994	3483	
أروب تأمينات الممتلكات	-	4	64	76	11	64	16	52	18	18	18	18	18	(108)	86	560	688	10	10	505	800	(1045)	(453)	
اسكان للتأمين	492	525	1146	1570	530	1146	949	1108	831	1045	831	530	831	2204	3177	658	900	246	(141)	4517	5100	301	347	
طوكيو مارين جيرال - تكافل	70	111	64	1471	167	64	1518	329	329	329	329	329	329	885	839	-	-	901	772	1707	3175	269	(995)	
أورينت للتأمين التكافلي - ممتلكات	851	1014	2006	2129	2037	2006	1137	344	344	344	344	344	344	17415	17022	-	-	31045	22174	49280	40333	(14560)	164	
أكما للتأمين	357	1083	2742	2104	1647	2742	445	1451	-	-	-	-	-	5024	832	3152	1342	32	714	9659	3333	(2603)	(61)	
المتحدة للتأمين	-	-	143	137	19	143	(124)	5	-	-	-	-	-	(4)	(0)	(7)	-	11	14	5	(110)	(8)	115	
ميد جف للتأمين	-	-	-	-	-	-	-	-	-	-	-	-	-	-	-	-	-	-	-	-	-	-	-	-
مصر للتأمين التكافلي	-	44	-	60	-	-	104	-	-	-	-	-	-	474	1833	373	1146	49	51	895	3135	(159)	(450)	
ثروة للتأمين	-	-	-	-	-	-	-	-	-	-	-	-	-	-	13	-	59	-	3	-	75	-	(63)	
اجمالي القطاع الخاص	30383	44193	59913	76392	50692	59675	39605	60910	37681	37681	41565	36851	37681	130440	140966	72241	78996	37901	29668	281017	314425	38685	80632	
اجمالي السوق	128608	107927	498937	666758	442974	488340	286345	184571	307700	307700	312573	260193	307700	213129	248324	114183	124116	99930	29668	659320	693327	77883	106708	

المصرفيات (بقول)

جدول (9/4/2)

بالآلاف جنيه

الشركات	صافي التعويضات		مخصص التعويضات تحت التسوية اول المدة		مخصص التعويضات تحت التسوية اخر المدة		التعويضات التحميلية		مخصص التقلبات العكسية اول المدة		مخصص التقلبات العكسية		العولمات وتكاليف الانتاج		المصرفيات العمومية والادارية		المصرفيات الاخرى		اجمالي المصرفيات		فائض / عجز النشاط التاميني		
	2019/2018	2018/2017	2019/2018	2018/2017	2019/2018	2018/2017	2019/2018	2018/2017	2019/2018	2018/2017	2019/2018	2018/2017	2019/2018	2018/2017	2019/2018	2018/2017	2019/2018	2018/2017	2019/2018	2018/2017	2019/2018	2018/2017	2019/2018
مصر للتأمين	251926	327271	741768	1039764	633059	715270	360634	651765	459481	459481	475703	456892	459481	456892	225774	90846	81896	11613	-	721022	975657	257241	190397
اجمالي قطاع لعام	251926	327271	741768	1039764	633059	715270	360634	651765	459481	459481	475703	456892	459481	225774	90846	81896	11613	-	721022	975657	257241	190397	
قناة السويس للتأمين	-	256	-	-	-	-	-	256	-	-	-	-	-	-	-	-	280	1	635	951	105	10	-
المهندس للتأمين	-	-	-	-	-	-	-	-	-	-	-	-	-	-	-	-	-	-	-	-	-	-	-
الدلتا للتأمين	-	-	-	-	-	-	-	-	-	-	-	-	-	-	-	-	-	-	-	-	-	-	-
التأمين AIG	-	-	-	-	-	-	-	-	-	-	-	-	-	-	-	-	-	-	-	-	-	-	-
جي اي جي للتأمين	-	-	-	-	-	-	-	-	-	-	-	-	-	-	-	-	1769	58	5692	4122	1348	1809	-
المصرية لشمان الصارات	-	-	-	-	-	-	-	-	-	-	-	-	-	-	-	-	-	-	-	-	-	-	-
الجمعية المصرية للتأمين التعاوني	-	-	-	-	-	-	-	-	-	-	-	-	-	-	-	-	-	-	-	-	-	-	-
تنجب للتأمين	-	-	-	-	-	-	-	-	-	-	-	-	-	-	-	-	-	-	-	-	-	-	-
رويال للتأمين	-	-	-	-	-	-	-	-	-	-	-	-	-	-	-	-	-	-	-	-	-	-	-
البايزر للتأمين - مصر	-	-	-	-	-	-	-	-	-	-	-	-	-	-	-	-	-	-	-	-	-	-	-
بيت التأمين المصري السعودي	-	-	-	-	-	-	-	-	-	-	-	-	-	-	-	-	-	-	-	-	-	-	-
بوبا ايجيبت	-	-	-	-	-	-	-	-	-	-	-	-	-	-	-	-	-	-	-	-	-	-	-
المصرية للتأمين التكافلي ممتلكات	-	-	-	-	-	-	-	-	-	-	-	-	-	-	-	-	5198	134	15460	14595	4272	10400	-
وثاق للتأمين التكافلي	-	-	-	-	-	-	-	-	-	-	-	-	-	-	-	-	-	-	-	-	-	-	-
أروب لتأمينات الممتلكات	-	-	-	-	-	-	-	-	-	-	-	-	-	-	-	-	-	-	-	-	-	-	-
اسكان للتأمين	-	-	-	-	-	-	-	-	-	-	-	-	-	-	-	-	-	-	-	-	-	-	-
طوكيو مارين جيزرال - تكافل	-	-	-	-	-	-	-	-	-	-	-	-	-	-	-	-	-	-	-	-	-	-	-
أورينت للتأمين التكافلي - ممتلكات	-	-	-	-	-	-	-	-	-	-	-	-	-	-	-	-	-	-	-	-	-	-	-
أقسا للتأمين	-	-	-	-	-	-	-	-	-	-	-	-	-	-	-	-	-	-	-	-	-	-	-
المتحدة للتأمين	-	-	-	-	-	-	-	-	-	-	-	-	-	-	-	-	-	-	-	-	-	-	-
ميد جلف للتأمين	-	-	-	-	-	-	-	-	-	-	-	-	-	-	-	-	-	-	-	-	-	-	-
مصر للتأمين التكافلي	-	-	-	-	-	-	-	-	-	-	-	-	-	-	-	-	-	-	-	-	-	-	-
ثروة للتأمين	-	-	-	-	-	-	-	-	-	-	-	-	-	-	-	-	-	-	-	-	-	-	-
اجمالي قطاع الخاص	-	256	5000	2443	116	5000	4885	(2301)	637	637	637	637	637	(2301)	4885	5000	116	2443	5000	256	13030	4449	
اجمالي السوق	251926	327527	746768	1042207	633174	720270	365519	649464	460118	460118	476340	457451	460118	267986	240699	89067	15347	445	746815	995898	261690	203427	

المصرفيات (خزائن)

جدول (10/4/2)

بالالف جنيه

الشركات	صافي التعويضات		مخصص التعويضات		مخصص التعويضات		التعويضات التحصيلية		مخصص التقلبات العكسية		مخصص التقلبات العكسية		العوائد وتكاليف الإنتاج		المصرفيات العمومية والادارية		المصرفيات الأخرى		اجمالي المصرفيات		فائض / عجز النشاط التأميني		
	2019/2018	2018/2017	2019/2018	2018/2017	2019/2018	2018/2017	2019/2018	2018/2017	2019/2018	2018/2017	2019/2018	2018/2017	2019/2018	2018/2017	2019/2018	2018/2017	2019/2018	2018/2017	2019/2018	2018/2017		2019/2018	2018/2017
مصر للتأمين	189435	252995	476255	478220	523579	468361	142112	262853	524797	524797	524797	524797	192679	207335	67533	68448	15848	4018	418173	542655	322721	279041	
اجمالي القطاع العام	189435	252995	476255	478220	523579	468361	142112	262853	524797	524797	524797	524797	192679	207335	67533	68448	15848	4018	418173	542655	322721	279041	
قناة السويس للتأمين	9299	16255	31796	35723	27649	31795	13445	20183	31796	27649	35723	31796	1749	14399	13445	21141	733	445	97613	115693	43419	47848	
المهندس للتأمين	1547	1579	18115	18139	16733	17969	2929	1749	17002	18139	17002	1749	2929	13784	5719	10273	355	240	25681	33413	15089	26606	
الدلتا للتأمين	1496	2450	11275	13275	12490	11267	281	4458	14399	14399	14399	4458	281	8939	12671	3774	115	140	12784	21043	19037	17193	
AIG للتأمين	5912	8805	21214	21153	18381	21214	8745	8744	17698	17698	14433	17698	8744	31540	28853	49019	240	(1075)	81284	85542	3418	1819	
جي اي جي للتأمين	2973	5580	22522	27976	19665	22522	5830	11034	19573	19573	19573	11034	5830	26089	29015	9250	1304	833	40605	50132	34062	45125	
المصرية لضمان الصادرات	75	268	4252	3798	4372	4252	(186)	(45)	26645	26645	26645	(186)	(45)	-	26645	3988	-	-	3280	3802	8038	10794	
الجمعية المصرية للتأمين التعاوني	16332	22220	55400	74830	45924	56022	25809	41028	11099	19236	21335	19236	41028	9372	12554	31809	131	164	68120	87655	53568	49212	
تنجب للتأمين	65	2016	2624	2183	2842	2460	(153)	1739	2828	2828	2262	2828	1739	2892	3090	3454	1867	(1221)	8118	6496	3187	5893	
رويال للتأمين	2651	3399	17899	17618	14368	17899	3118	6183	15983	17618	12321	15983	3118	11591	9928	9343	(2533)	929	26219	24951	13632	19462	
البياتر للتأمين - مصر	6660	4252	68932	85358	70037	64622	24988	5554	25312	33492	22103	25312	24988	20246	23521	11367	596	-	39248	68055	25051	25115	
بيت التأمين المصري السعودي	1525	2174	13747	11377	13620	13747	(196)	1652	13884	13884	10768	13884	1652	5897	8002	1852	(83)	461	11960	10120	7668	14617	
بونا لبيجيت	-	-	-	-	-	-	-	-	-	-	-	-	-	-	-	-	-	-	-	-	-	-	-
المصرية للتأمين التكافلي مستندات	9849	22635	117597	206991	59259	117597	68187	112029	16178	16178	16178	16178	112029	39945	53387	20645	(1763)	382	119395	186443	57084	150625	
وثاق للتأمين التكافلي	233	485	3823	4520	3149	3823	908	1182	2959	4520	2744	2959	1182	5098	5889	1602	10	(10)	7519	10225	2107	1629	
أروب لتأمينات المستندات	7	33	111	136	91	111	27	59	79	79	79	79	59	359	303	724	(10)	(2)	1123	1084	(244)	(136)	
اسكان للتأمين	3163	6703	6352	14861	4914	6352	4600	15212	4672	4672	1117	4672	15212	14882	11516	3647	898	(890)	27583	29449	3555	12117	
طوكيو مارين جينرال - تكافل	243	325	2768	3137	2633	2768	693	1394	1165	1394	1206	1165	693	1206	2067	-	1999	2103	3813	5231	229	368	
أورينت للتأمين التكافلي - مستندات	500	2061	4398	4183	3152	4398	3901	1846	3901	4183	3152	3901	1846	12143	19573	-	18131	22553	32769	44253	750	4257	
أفسا للتأمين	2225	1741	11447	15265	3794	11447	9878	5558	1786	-	-	1786	5558	6243	11215	11645	1072	3094	28838	33481	(191)	1786	
المتحدة للتأمين	-	-	139	169	9	139	30	130	39	49	-	39	30	417	1	306	39	(37)	1421	312	(750)	(151)	
ميد جلف للتأمين	-	-	-	-	-	-	-	-	-	-	-	-	-	-	-	-	-	-	-	-	-	-	
مصر للتأمين التكافلي	1	122	-	2191	-	-	2313	1	-	-	-	-	2313	643	4578	692	65	68	1401	10908	(848)	3471	
ثروة للتأمين	-	-	-	-	-	-	-	-	-	-	-	-	-	39	-	148	-	1	-	188	-	(156)	
اجمالي القطاع الخاص	64756	103102	414410	562883	323083	410404	156083	255581	233576	233576	200359	233576	255581	273891	326213	152413	23168	28178	638772	828474	287859	437496	
اجمالي السوق	254191	356097	890666	1041103	846661	878765	298196	518435	758373	758373	725157	758373	518435	466570	758373	266529	39017	32196	1056945	1371129	610581	716537	



المصرفيات (طبي)

جدول (11/4/2)

بالالف جنيه

الشركات	صافي التعويضات		مخصص التعويضات تحت التسوية اول المدة		مخصص التعويضات تحت التسوية اخر المدة		التعويضات التحميلية		مخصص التقلبات العكسية اول المدة		مخصص التقلبات العكسية اخر المدة		العولمات وتكاليف الانتاج		المصرفيات العمومية والادارية		المصرفيات الاخرى		اجمالي المصرفيات		فائض / عجز النشاط التاميني		
	2019/2018	2018/2017	2019/2018	2018/2017	2019/2018	2018/2017	2019/2018	2018/2017	2019/2018	2018/2017	2019/2018	2018/2017	2019/2018	2018/2017	2019/2018	2018/2017	2019/2018	2018/2017	2019/2018	2018/2017	2019/2018	2018/2017	2019/2018
مصر للتأمين	581987	538815	18985	47768	23282	18885	577691	567698	9222	16984	9222	70788	74872	77282	65316	5618	1362	731380	717009	(283726)	7762	(18359)	
اجمالي القطاع لعام	581987	538815	18985	47768	23282	18885	577691	567698	9222	16984	9222	70788	74872	77282	65316	5618	1362	731380	717009	(283726)	7762	(18359)	
فئة السويس للتأمين	15773	9996	1117	4298	4575	1117	12316	13177	1117	1117	1117	3408	3611	3875	5001	374	2843	20095	24633	3819	(564)		
المهندس للتأمين	10047	16570	2704	3578	862	2704	11889	17444	408	408	408	4302	3728	3420	3762	2119	425	21729	25360	(3802)	(564)		
البنكا للتأمين	14695	18845	6339	10798	3536	6339	17498	23303	945	945	945	1724	5632	3940	6108	276	47	23438	39269	1604	4597		
AIG للتأمين	-	-	-	-	-	-	-	-	-	-	-	-	-	-	-	-	-	-	-	-	-	-	
جي اي جي للتأمين	12639	42779	8257	3776	3351	8257	17545	38298	94	94	94	6978	10269	6018	7719	2136	(1242)	32678	55044	12086	11080		
المصرية لضمان الصادرات	-	-	-	-	-	-	-	-	-	-	-	-	-	-	-	-	-	-	-	-	-	-	
الجمعية المصرية للتأمين التعاوني	591	80	12080	10125	12162	12080	509	(1875)	-	-	-	-	-	-	3	2	-	511	(1872)	952	3796		
تقني للتأمين	-	-	-	-	-	-	-	-	-	-	-	-	-	-	-	-	-	-	-	-	-	-	
رويال للتأمين	7792	9139	4213	4779	1807	4213	10763	8574	9	1276	9	8897	14493	7939	17124	2283	(975)	29882	40483	(4517)	2294		
البياتر للتأمين - مصر	16504	25960	5955	9991	3836	5955	18622	29951	30	30	30	17446	23885	4245	4672	-	-	40313	58508	4774	10331		
بيت التأمين المصري السعودي	18545	29332	5389	5846	5680	5389	18253	29790	108	5846	2494	5138	5705	3616	5099	67	823	29460	44768	4157	9506		
بوابا لبييت	226619	245921	56554	67418	67418	56554	215755	263452	67418	67418	67418	260410	215274	47317	63406	(5877)	5551	517606	547684	103847	137430		
المصرية للتأمين التكافلي ممتلكات	253	1817	93	1643	153	93	192	3367	31	31	31	51	1063	111	435	-	45	365	4910	122	(155)		
وثاق للتأمين التكافلي	19221	25817	5717	13109	5191	5717	19746	33209	83	83	83	4498	7976	2524	4066	556	113	27324	45364	2273	3756		
أروب لتأمينات الممتلكات	21658	29223	5545	10354	4847	5545	22357	34032	133	133	133	12880	19156	6904	10741	591	449	42865	64377	180	(2074)		
اسكان للتأمين	10042	6295	4804	2791	633	4804	14212	4282	63	63	63	1277	355	821	394	154	417	16464	5448	(5329)	4981		
طوكيو مارين جيزال - تكافل	2746	2973	1285	951	1206	951	2491	3306	730	730	730	1578	2196	-	-	457	2152	5074	7654	2014	(12)		
أورينت للتأمين التكافلي - ممتلكات	18660	20894	5730	6510	2056	5730	22334	21675	121	121	121	20840	30910	-	-	33408	44045	76582	96630	(18999)	(9852)		
أعسا للتأمين	240202	448349	62852	119221	40952	62852	262102	504719	-	-	-	59698	102926	27902	22762	3858	9940	353560	640347	5109	47511		
المتحدة للتأمين	1493	672	4976	1486	3297	4976	3172	(2818)	-	-	-	83	-	2286	736	398	276	5939	(320)	(5151)	2184		
ميد جلف للتأمين	2118	134624	4359	59576	-	4359	6477	189840	-	-	-	8973	22326	4699	32775	4903	2166	25053	247108	(8968)	(12999)		
مصر للتأمين التكافلي	31	142	31	-	-	-	63	142	-	-	-	4	5	240	336	-	-	307	482	(150)	(181)		
ثروة للتأمين	-	-	-	-	-	-	-	-	-	-	-	-	-	-	-	-	-	-	-	-	-	-	
اجمالي القطاع الخاص	639629	1069428	198232	342684	161564	198245	676297	1213867	73677	83961	73677	418186	469511	125859	185141	45705	67074	1269245	1945876	94021	193269		
اجمالي السوق	1221617	1608243	217217	390452	184846	217130	1253988	1781565	82899	100944	82899	488974	544383	203141	250457	51323	68435	2000625	2662886	(189705)	201031		

## الفصل الثالث

## الاستثمارات

استثمارات شركات التأمين وإعادة التأمين

بالالف جنيه

جدول (1/3)

اجمالي الاستثمارات		الاستثمارات الحرة		استثمارات مخصصة لحقوق حملة الوثائق				البيان
2019/2018	2018/2017	2019/2018	2018/2017	تأمينات الممتلكات والمسئوليات		تأمينات الأشخاص وتكوين الأموال		
2019/2018	2018/2017	2019/2018	2018/2017	2019/2018	2018/2017	2019/2018	2018/2017	
29748977	32792956	12427267	15526773	17321711	17266182	-	-	مصر للتأمين
28467544	29589706	6131849	7125168	-	-	22335696	22464538	مصر لتأمينات الحياة
<b>58216522</b>	<b>62382662</b>	<b>18559115</b>	<b>22651941</b>	<b>17321711</b>	<b>17266182</b>	<b>22335696</b>	<b>22464538</b>	<b>قطاع الاعمال العام</b>
1114183	916732	214088	179530	900095	737202	-	-	قناة السويس للتأمين
780858	706909	170565	151729	610293	555179	-	-	المهندس للتأمين
646583	524399	160384	130379	486199	394020	-	-	الدلتا للتأمين
728923	714192	369972	209694	358951	504498	-	-	AIG للتأمين
1034666	885269	98143	57577	936523	827692	-	-	جي اي جي للتأمين
5074684	4378792	2130470	1142011	-	-	2944214	3236781	ميتلاف لتأمينات الحياة
474944	456239	428698	421854	46246	34385	-	-	المصرية لضمان الصادرات
321208	254741	65814	52494	255393	202247	-	-	الجمعية المصرية للتأمين التعاوني
6512964	5522129	6289072	5407762	-	-	223892	114367	أكسا حياة
269913	298249	198120	183107	71793	115142	-	-	تشب للتأمين
869459	839679	145740	167555	723719	672125	-	-	رويال للتأمين
1119945	870070	185603	250264	934342	619806	-	-	الليانز للتأمين - مصر
9844125	8283480	3724866	2808904	-	-	6119259	5474576	الليانز لتأمينات الحياة - مصر
676965	645847	331475	304995	345490	340852	-	-	بيت التأمين المصري السعودي
2996898	2385547	2801759	2204716	-	-	195139	180830	كيو ان بي لتأمينات الحياة
555883	476328	125855	122713	-	-	430028	353614	تشب لتأمينات الحياة
1301015	1397858	552697	268276	748318	1129582	-	-	بوبا ايجيبت
1438425	1014393	428174	280451	1010251	733942	-	-	المصرية للتأمين التكافلي ممتلكات
538184	396795	472181	366446	-	-	66002	30349	المصرية للتأمين التكافلي حياة
657665	509994	271096	200381	386568	309613	-	-	وثاق للتأمين التكافلي
165711	135978	69718	53585	-	-	95992	82393	أروب للتأمين على الحياة
320278	290275	145064	115164	175214	175110	-	-	أروب لتأمينات الممتلكات
383838	327765	66029	148667	317808	179099	-	-	اسكان للتأمين
88518	56594	64433	41205	-	-	24085	15389	اللبنانية السويسرية للتكافل العائلي
222287	229963	108597	124409	-	-	113690	105554	طوكيو مارين فاملي تكافل
323831	316969	170119	175530	153712	141439	-	-	طوكيو مارين جينرال تكافل
983436	742944	190656	64483	792780	678462	-	-	أوريبت لتأمين التكافلي
1271042	1006775	76365	4982	-	-	1194677	1001793	قناة السويس لتأمينات الحياة
1159086	1002423	118910	134754	-	-	1040175	867669	الدلتا لتأمينات الحياة
970376	891983	2279	970	-	-	968097	891013	المهندس لتأمينات الحياة
465774	281807	280	14187	465494	267620	-	-	أكسا للتأمين
30411	27140	3165	3165	27246	23975	-	-	المتحدة للتأمين
109829	63260	45435	40700	-	-	64395	22560	المصرية الإماراتية للتأمين التكافلي
63162	56128	63162	56128	-	-	-	-	ميد جلف للتأمين
179519	67550	100617	60350	78902	7200	-	-	مصر للتأمين التكافلي
56989	-	56989	-	-	-	-	-	ثروة للتأمين
54749	-	54749	-	-	-	-	-	ثروة لتأمينات الحياة
<b>43806326</b>	<b>36975196</b>	<b>20501342</b>	<b>15949118</b>	<b>9825339</b>	<b>8649191</b>	<b>13479646</b>	<b>12376887</b>	<b>القطاع الخاص</b>
<b>102022848</b>	<b>99357858</b>	<b>39060457</b>	<b>38601060</b>	<b>27147050</b>	<b>25915373</b>	<b>35815341</b>	<b>34841425</b>	<b>السوق</b>



إستثمارات شركات التأمين وإعادة التأمين موزعا على قنوات الإستثمار

اجمالي شركات التأمين  
جدول ( 2 / 3 )

بالآلاف جنيه		استثمارات مخصصة لحقوق حملة الوثائق							
اجمالي الاستثمارات		الاستثمارات الحرة		تأمينات الممتلكات والمسئوليات		تأمينات الأشخاص وتكوين الأموال		البيان	
2019/2018	2018/2017	2019/2018	2018/2017	2019/2018	2018/2017	2019/2018	2018/2017		
الاستثمارات العقارية									
161903	72095	69645	69645	952	952	91307	1499	اراضي فضاء	
182449	175565	97633	90072	67305	65496	17510	19997	عقارات مبنية	
39420	40926	39420	37574	-	3352	-	-	مشروعات وإنشاءات تحت التنفيذ	
383772	288586	206698	197290	68257	69800	108817	21496	الإجمالي	
38322	32207	27223	21573	6536	6119	4562	4515	مجمع الاهلاك	
-	1176	-	1234	-	(58)	-	-	مجمع خسائر الاضمحلال	
345450	255203	179475	174483	61721	63739	104254	16981	الصافي	
الأصول المالية									
15256409	13025337	2456262	1812390	1589727	1316466	11210420	9896481	أذون خزنة واوراق حكومية اخري قابلة للخصم	
-	-	-	-	-	-	-	-	أذون خزنة مباحة مع التعهد بإعادة الشراء	
574266	681167	522026	604702	23438	21844	28801	54621	أصول مالية مبنية بالقيمة العادلة من خلال الاريح والخسائر	
900623	960699	114502	165194	-	-	786121	795505	اسهم	
193686	154601	182673	143501	1013	1100	10000	10000	سندات غير حكومية	
274524	160259	172133	46468	50596	52983	51794	60807	وثائق صناديق الاستثمار	
1943098	1956726	991335	959865	75048	75928	876716	920933	أخرى	
الصافي									
الأصول المالية المتاحة للبيع									
14847341	19109677	9545448	13809589	3144136	2672145	2157757	2627944	اسهم	
5397660	4392705	29781	996	857559	542649	4510320	3849060	سندات غير حكومية	
787481	1431902	600528	1127155	55244	49401	131710	255346	وثائق صناديق الاستثمار	
21032482	24934284	10175757	14937739	4056938	3264195	6799787	6732350	الصافي	
استثمارات مالية محتفظ بها حتي تاريخ الاستحقاق									
12887452	8205154	1580878	589072	4444753	4843153	6861821	2772929	سندات وأذون خزنة	
263709	250367	50250	50250	152459	139117	61000	61000	وثائق صناديق الاستثمار	
10685228	12007917	870558	597829	6854477	5178396	2960194	6231691	شهادات استثمار	
1677581	1730843	128731	128731	1548850	1602112	-	-	الودائع	
25513971	22194281	2630418	1365882	13000538	11762778	9883015	9065620	الصافي	
12485031	9939294	12384376	9849307	-	-	100655	89988	محافظ مالية مرتبطة بوحدات استثمار	
184880	176880	157880	154880	27000	22000	-	-	استثمارات في شركات شقيقة وشركات تابعة	
76415870	72226801	28796027	29080063	18749251	16441367	28870592	26705372	صافي الأصول المالية	
القروض والمديونيات									
834129	799258	5989	5632	-	-	828139	793626	ضمان وثائق تأمينات الأشخاص وتكوين الاموال	
13	13	13	13	-	-	-	-	ضمان رهون عقارية	
108363	84365	108363	84365	-	-	-	-	بضمانات اخرى	
942505	883637	114366	90011	-	-	828139	793626	الإجمالي	
14206	14206	14206	14206	-	-	-	-	مخصص القروض	
928299	869431	100160	75805	-	-	828139	793626	الصافي	
الالوية الادخارية بالبنوك									
7133042	7834190	1968620	2135698	694119	539186	4470303	5159306	ودائع بالبنوك المحلية	
15659009	15852302	7904495	7025014	7599639	8636664	154875	190624	ودائع بالبنوك الاجنبية	
1541177	2319930	111681	111055	42319	233417	1387178	1975458	شهادات الادخار	
24333228	26006422	9984795	9271766	8336078	9409267	6012355	7325388	الإجمالي	
102022848	99357858	39060457	38602117	27147050	25914373	35815341	34841368	صافي الإستثمارات	

مصر للتأمين

بالآلاف جنيه

جدول ( 1 / 2 / 3 )

اجمالي الاستثمارات		الاستثمارات الحرة		استثمارات مخصصة لحقوق حملة الوثائق		البيان		
2019/2018	2018/2017	2019/2018	2018/2017	2019/2018	2018/2017	2019/2018	2018/2017	
-	-	-	-	-	-	-	-	الاستثمارات العقارية
-	-	-	-	-	-	-	-	اراضى فضاء
-	-	-	-	-	-	-	-	عقارات مبنية
-	-	-	-	-	-	-	-	مشروعات وإنشاءات تحت التنفيذ
-	-	-	-	-	-	-	-	الإجمالي
-	-	-	-	-	-	-	-	مجمع الاهلاك
-	-	-	-	-	-	-	-	مجمع خسائر الاضمحلال
-	-	-	-	-	-	-	-	الصافي
-	221484	-	221484	-	-	-	-	الأصول المالية
-	-	-	-	-	-	-	-	أذون خزائنة واوراق حكومية اخرى قابلة للخصم
-	-	-	-	-	-	-	-	أذون خزائنة مياعة مع التعهد بإعادة الشراء
51912	66739	51912	66739	-	-	-	-	أصول مالية ميوية بالقيمة العادلة من خلال الأرباح والخسائر
-	-	-	-	-	-	-	-	اسهم
-	-	-	-	-	-	-	-	سندات غير حكومية
25605	22466	25605	22466	-	-	-	-	وثائق صناديق الاستثمار
75	75	75	75	-	-	-	-	أخرى
77592	89280	77592	89280	-	-	-	-	الصافي
7749176	9885033	4655444	7256391	3093732	2628642	-	-	الاصول المالية المتاحة للبيع
-	-	-	-	-	-	-	-	اسهم
635512	873130	580268	823729	55244	49401	-	-	سندات غير حكومية
8384688	10758163	5235712	8080119	3148976	2678043	-	-	وثائق صناديق الاستثمار
-	-	-	-	-	-	-	-	الصافي
1601602	2369584	14733	193536	1586869	2176048	-	-	استثمارات مالية محتفظ بها حتى تاريخ الاستحقاق
-	-	-	-	-	-	-	-	سندات وأذون خزائنة
3943044	3043044	36000	36000	3907044	3007044	-	-	وثائق صناديق الاستثمار
1677581	1730843	128731	128731	1548850	1602112	-	-	شهادات استثمار
7222227	7143470	179464	358267	7042763	6785203	-	-	الودائع
-	-	-	-	-	-	-	-	الصافي
15684507	18212397	5492769	8749150	10191739	9463246	-	-	استثمارات في شركات شقيقة وشركات تابعة
-	-	-	-	-	-	-	-	صافي الأصول المالية
-	-	-	-	-	-	-	-	القروض والمديونيات
13	13	13	13	-	-	-	-	بضمان وثائق تأمينات الأشخاص وتكوين الاموال
14193	14193	14193	14193	-	-	-	-	بضمان رهون عقارية
14206	14206	14206	14206	-	-	-	-	بضمانات اخرى
14206	14206	14206	14206	-	-	-	-	الإجمالي
14206	14206	14206	14206	-	-	-	-	مخصص القروض
-	-	-	-	-	-	-	-	الصافي
359092	705182	332780	676874	26312	28308	-	-	الالوعية الادخارية بالبنوك
13655454	13649080	6576756	6074013	7078698	7575068	-	-	ودائع بالبنوك المحلية
49923	226297	24962	26737	24962	199560	-	-	ودائع بالبنوك الاجنبية
14064470	14580559	6934498	6777623	7129972	7802936	-	-	شهادات الادخار
29748977	32792956	12427267	15526773	17321711	17266182	-	-	الإجمالي
-	-	-	-	-	-	-	-	صافي الاستثمارات



مصر لتأمينات الحياة

جدول (3 / 2 / 2)

بالآلاف جنيه

اجمالي الاستثمارات		الاستثمارات الحرة		استثمارات مخصصة لحقوق حملة الوثائق				البيان
2019/2018	2018/2017	2019/2018	2018/2017	تأمينات الممتلكات والمسئوليات	تأمينات الأشخاص وتكوين الأموال	2019/2018	2018/2017	
								الاستثمارات العقارية
								اراضي فضاء
								عقارات مبنية
								مشروعات وإنشاءات تحت التنفيذ
102364	15043	-	-	-	-	102364	15043	الإجمالي
								مجمع الاهلاك
								مجمع خسائر الاضمحلال
98565	11189	-	-	-	-	98565	11189	الصافي
								الأصول المالية
10128584	8972865	20172	20172	-	-	10108412	8952692	أذون خزينة واوراق حكومية اخرى قابلة للخصم
								أذون خزينة مبيعة مع التعهد بإعادة الشراء
								أصول مالية مبيعة بالقيمة العادلة من خلال الارياب والخسائر
								اسهم
								سندات غير حكومية
								وثائق صناديق الاستثمار
								أخرى
								الصافي
								الأصول المالية المتاحة للبيع
7017160	9137470	4874395	6523145	-	-	2142764	2614325	اسهم
								سندات غير حكومية
135343	541963	3634	286616	-	-	131710	255346	وثائق صناديق الاستثمار
7152503	9679432	4878029	6809761	-	-	2274474	2869671	الصافي
								استثمارات مالية محتفظ بها حتى تاريخ الاستحقاق
4800000	-	850000	-	-	-	3950000	-	سندات وأذون خزينة
								وثائق صناديق الاستثمار
250000	3950000	-	-	-	-	250000	3950000	شهادات استثمار
5050000	3950000	850000	-	-	-	4200000	3950000	الصافي
								محافظ مالية مرتبطة بوحدات استثمار
								استثمارات في شركات شقيقة وشركات تابعة
22331087	22602297	5748201	6829933	-	-	16582886	15772364	صافي الأصول المالية
								القروض والمديونيات
535827	516895	-	-	-	-	535827	516895	بضمان وثائق تأمينات الأشخاص وتكوين الأموال
								بضمان رهون عقارية
								بضمانات اخرى
535827	516895	-	-	-	-	535827	516895	الإجمالي
								مخصص القروض
535827	516895	-	-	-	-	535827	516895	الصافي
								الالوية الامارية بالبنوك
4146798	4482273	381226	292641	-	-	3765572	4189632	ودائع بالبنوك المحلية
								ودائع بالبنوك الاجنبية
1355268	1977052	2421	2593	-	-	1352846	1974458	شهادات الامار
5502066	6459325	383647	295235	-	-	5118418	6164090	الإجمالي
28467544	29589706	6131849	7125168	-	-	22335696	22464538	صافي الإستثمارات

قناة السويس للتأمين

بالالف جنيه

جدول (3 / 2 / 3)

اجمالي الاستثمارات		الاستثمارات الحرة		استثمارات مخصصة لحقوق حملة الوثائق				البيان
2019/2018	2018/2017	2019/2018	2018/2017	تأمينات المتكاثرات والمسئوليات	تأمينات الأشخاص وتكوين الأموال	تأمينات المتكاثرات والمسئوليات	تأمينات الأشخاص وتكوين الأموال	
2019/2018	2018/2017	2019/2018	2018/2017	2019/2018	2018/2017	2019/2018	2018/2017	
-	-	-	-	-	-	-	-	الاستثمارات العقارية
53834	52340	6654	-	47180	52340	-	-	اراضى فضاء
8749	10255	8749	13872	-	(3617)	-	-	عقارات مبنية
62583	62595	15403	13872	47180	48723	-	-	مشروعات وإنشاءات تحت التنفيذ
2203	1426	474	-	1729	1426	-	-	الإجمالي
-	-	-	-	-	-	-	-	مجمع الاهلاك
60380	61168	14929	13872	45451	47297	-	-	مجمع خسائر الاضمحلال
85069	49545	-	-	85069	49545	-	-	الصافي
-	-	-	-	-	-	-	-	الأصول المالية
1994	3137	1994	3137	-	-	-	-	أذون خزنة وأوراق حكومية اخرى قابلة للخصم
-	-	-	-	-	-	-	-	أذون خزنة مبيعة مع التعهد بإعادة الشراء
-	-	-	-	-	-	-	-	أصول مالية مبنية بالقيمة العادلة من خلال الاريح والخسائر
-	-	-	-	-	-	-	-	اسهم
-	-	-	-	-	-	-	-	سندات غير حكومية
-	-	-	-	-	-	-	-	وثائق صناديق الاستثمار
-	-	-	-	-	-	-	-	أخرى
1994	3137	1994	3137	-	-	-	-	الصافي
45774	37909	-	-	45774	37909	-	-	الأصول المالية المتاحة للبيع
-	-	-	-	-	-	-	-	اسهم
-	-	-	-	-	-	-	-	سندات غير حكومية
-	-	-	-	-	-	-	-	وثائق صناديق الاستثمار
45774	37909	-	-	45774	37909	-	-	الصافي
204819	208318	-	-	204819	208318	-	-	استثمارات مالية محتفظ بها حتي تاريخ الاستحقاق
-	-	-	-	-	-	-	-	سندات وأذون خزنة
-	-	-	-	-	-	-	-	وثائق صناديق الاستثمار
210000	140000	-	-	210000	140000	-	-	شهادات استثمار
414819	348318	-	-	414819	348318	-	-	الصافي
64000	56000	52000	44000	12000	12000	-	-	استثمارات في شركات شقيقة وشركات تابعة
611656	494909	53994	47137	557662	447772	-	-	صافي الأصول المالية
-	-	-	-	-	-	-	-	القروض والمديونات
-	-	-	-	-	-	-	-	بضمان وثائق تأمينات الاشخاص وتكوين الاموال
-	-	-	-	-	-	-	-	بضمان رهون عقارية
-	-	-	-	-	-	-	-	بضمانات اخرى
-	-	-	-	-	-	-	-	الإجمالي
-	-	-	-	-	-	-	-	مخصص القروض
-	-	-	-	-	-	-	-	الصافي
442147	360655	145165	118521	296982	242134	-	-	الايعة الاحارية بالبنوك
-	-	-	-	-	-	-	-	ودائع بالبنوك المحلية
-	-	-	-	-	-	-	-	ودائع بالبنوك الاجنبية
-	-	-	-	-	-	-	-	شهادات الادخار
442147	360655	145165	118521	296982	242134	-	-	الإجمالي
1114183	916732	214088	179530	900095	737202	-	-	صافي الاستثمارات



المهندس للتأمين

جدول (3 / 2 / 4)

بالالف جنيه

اجمالي الاستثمارات		الاستثمارات الحرة		استثمارات مخصصة لحق حملة الوثائق				البيان
2019/2018	2018/2017	2019/2018	2018/2017	تأمينات الممتلكات والمسئوليات		تأمينات الأشخاص وتكوين الأموال		
2019/2018	2018/2017	2019/2018	2018/2017	2019/2018	2018/2017	2019/2018	2018/2017	
								الاستثمارات العقارية
								اراضى فضاء
12186	5217	-	-	12186	5217	-	-	عقارات مبنية
-	6969	-	-	-	6969	-	-	مشروعات وإنشاءات تحت التنفيذ
12186	12186	-	-	12186	12186	-	-	الإجمالي
2138	2066	-	-	2138	2066	-	-	مجمع الاهلاك
-	-	-	-	-	-	-	-	مجمع خسائر الاضمحلال
10048	10120	-	-	10048	10120	-	-	الصافي
								الأصول المالية
-	-	-	-	-	-	-	-	أذون خزينة واوراق حكومية اخرى قابلة للخصم
-	-	-	-	-	-	-	-	أذون خزينة مبيعة مع التعهد بإعادة الشراء
-	-	-	-	-	-	-	-	أصول مالية مبنية بالقيمة العادلة من خلال الأرباح والخسائر
-	-	-	-	-	-	-	-	اسهم
-	-	-	-	-	-	-	-	سندات غير حكومية
-	-	-	-	-	-	-	-	وثائق صناديق الاستثمار
-	-	-	-	-	-	-	-	أخرى
-	-	-	-	-	-	-	-	الصافي
								الأصول المالية المتاحة للبيع
7982	7327	3352	3708	4630	3619	-	-	اسهم
-	-	-	-	-	-	-	-	سندات غير حكومية
-	-	-	-	-	-	-	-	وثائق صناديق الاستثمار
7982	7327	3352	3708	4630	3619	-	-	الصافي
								استثمارات مالية محتفظ بها حتى تاريخ الاستحقاق
76764	89078	-	-	76764	89078	-	-	سندات وأذون خزينة
70959	57617	-	-	70959	57617	-	-	وثائق صناديق الاستثمار
426401	361294	-	-	426401	361294	-	-	شهادات استثمار
574125	507989	-	-	574125	507989	-	-	الصافي
59940	59940	44940	49940	15000	10000	-	-	استثمارات في شركات شقيقة وشركات تابعة
642046	575256	48292	53648	593755	521608	-	-	صافي الأصول المالية
								القروض والمديونيات
-	-	-	-	-	-	-	-	بضمان وثائق تأمينات الأشخاص وتكوين الاموال
-	-	-	-	-	-	-	-	بضمان رهون عقارية
-	-	-	-	-	-	-	-	بضمانات اخرى
-	-	-	-	-	-	-	-	الإجمالي
								مخصص القروض
-	-	-	-	-	-	-	-	الصافي
								الأوعية الامخارية بالبنوك
93784	64574	93784	64574	-	-	-	-	ودائع بالبنوك المحلية
34980	40459	28490	33507	6490	6952	-	-	ودائع بالبنوك الاجنبية
-	16500	-	-	-	16500	-	-	شهادات الاضمان
128763	121533	122273	98081	6490	23452	-	-	الإجمالي
780858	706909	170565	151729	610293	555179	-	-	صافي الإستثمارات



الدلتا للتأمين

بالالف جنيه

جدول (3 / 2 / 5)

اجمالي الاستثمارات		الاستثمارات الحرة		استثمارات مخصصة لحقوق حملة الوثائق				البيان
2019/2018	2018/2017	2019/2018	2018/2017	تأمينات الممتلكات والمسئوليات		تأمينات الأشخاص وتكوين الأموال		
				2019/2018	2018/2017	2019/2018	2018/2017	
								الاستثمارات العقارية
								اراضي فضضاء
16490	16490	10248	10248	6242	6242	-	-	عقارات مبنية
-	-	-	-	-	-	-	-	مشروعات وإنشاءات تحت التنفيذ
17442	17442	10248	10248	7194	7194	-	-	الإجمالي
6485	5133	4332	2993	2153	2141	-	-	مجموع الاهلاك
-	1176	-	1234	-	(58)	-	-	مجموع خسائر الاضمحلال
10957	11133	5916	6022	5041	5111	-	-	الصافي
								الأصول المالية
38641	24379	38641	24379	-	-	-	-	أذون خزينة وأوراق حكومية اخرى قابلة للخصم
-	-	-	-	-	-	-	-	أذون خزينة مبيعة مع التعهد بإعادة الشراء
333	356	-	-	333	356	-	-	أصول مالية مبنوية بالقيمة العادلة من خلال الاريح والخسائر
-	-	-	-	-	-	-	-	اسهم
-	-	-	-	-	-	-	-	سندات غير حكومية
-	-	-	-	-	-	-	-	وثائق صناديق الاستثمار
-	-	-	-	-	-	-	-	أخرى
333	356	-	-	333	356	-	-	الصافي
								الاصول المالية المتاحة للبيع
-	14088	-	14088	-	-	-	-	اسهم
-	-	-	-	-	-	-	-	سندات غير حكومية
-	-	-	-	-	-	-	-	وثائق صناديق الاستثمار
-	14088	-	14088	-	-	-	-	الصافي
51401	54873	49	-	51352	54873	-	-	استثمارات مالية محتفظ بها حتي تاريخ الاستحقاق
-	-	-	-	-	-	-	-	سندات وأذون خزينة
430500	338700	10000	10000	420500	328700	-	-	وثائق صناديق الاستثمار
								شهادات استثمار
481901	393573	10049	10000	471852	383573	-	-	الصافي
60940	60940	60940	60940	-	-	-	-	استثمارات في شركات شقيقة وشركات تابعة
581815	493337	109630	108407	472185	384930	-	-	صافي الأصول المالية
								القروض والمديونات
-	-	-	-	-	-	-	-	بضمان وثائق تأمينات الاشخاص وتكوين الاموال
-	-	-	-	-	-	-	-	بضمان رهون عقارية
-	-	-	-	-	-	-	-	بضمانات اخرى
-	-	-	-	-	-	-	-	الإجمالي
-	-	-	-	-	-	-	-	مخصص القروض
-	-	-	-	-	-	-	-	الصافي
53811	19930	44838	15950	8974	3979	-	-	الواعية الاحارية بالبنوك
-	-	-	-	-	-	-	-	ودائع بالبنوك المحلية
-	-	-	-	-	-	-	-	ودائع بالبنوك الاجنبية
-	-	-	-	-	-	-	-	شهادات الادخار
53811	19930	44838	15950	8974	3979	-	-	الإجمالي
646583	524399	160384	130379	486199	394020	-	-	صافي الاستثمارات





جي اي جي للتأمين

بالالف جنيه

جدول (3 / 2 / 7)

اجمالي الاستثمارات		الاستثمارات الحرة		استثمارات مخصصة لحقوق حملة الوثائق				البيان
2019/2018	2018/2017	2019/2018	2018/2017	تأمينات الممتلكات والمسئوليات		تأمينات الأشخاص وتكوين الأموال		
2019/2018	2018/2017	2019/2018	2018/2017	2019/2018	2018/2017	2019/2018	2018/2017	
-	-	-	-	-	-	-	-	الاستثمارات العقارية
1698	1698	-	-	1698	1698	-	-	اراضي فضساء
-	-	-	-	-	-	-	-	عقارات مبنية
-	-	-	-	-	-	-	-	مشروعات وإنشاءات تحت التنفيذ
1698	1698	-	-	1698	1698	-	-	الإجمالي
517	486	-	-	517	486	-	-	مجمع الاهلاك
-	-	-	-	-	-	-	-	مجمع خسائر الاضمحلال
1181	1212	-	-	1181	1212	-	-	الصافي
415312	306945	-	-	415312	306945	-	-	الأصول المالية
-	-	-	-	-	-	-	-	أذون خزائنة واوراق حكومية اخري قابلة للخصم
-	-	-	-	-	-	-	-	أذون خزائنة مبيعة مع التعهد بإعادة الشراء
57921	11252	57921	11252	-	-	-	-	أصول مالية مبنية بالقيمة العادلة من خلال الاريح والخسائر
-	-	-	-	-	-	-	-	اسهم
-	-	-	-	-	-	-	-	سندات غير حكومية
-	-	-	-	-	-	-	-	وثائق صناديق الاستثمار
7633	6808	7633	6808	-	-	-	-	أخرى
65554	18060	65554	18060	-	-	-	-	الصافي
88	88	88	88	-	-	-	-	الاصول المالية المتاحة للبيع
-	-	-	-	-	-	-	-	اسهم
-	-	-	-	-	-	-	-	سندات غير حكومية
8280	9480	8280	9480	-	-	-	-	وثائق صناديق الاستثمار
8368	9568	8368	9568	-	-	-	-	الصافي
329430	328813	400	278	329030	328535	-	-	استثمارات مالية محتفظ بها حتي تاريخ الاستحقاق
-	-	-	-	-	-	-	-	سندات وأذون خزائنة
-	-	-	-	-	-	-	-	وثائق صناديق الاستثمار
180000	180000	-	-	180000	180000	-	-	شهادات استثمار
509430	508813	400	278	509030	508535	-	-	الصافي
998663	843386	74322	27906	924341	815480	-	-	استثمارات في شركات شقيقة وشركات تابعة
-	-	-	-	-	-	-	-	صافي الأصول المالية
-	-	-	-	-	-	-	-	القروض والمديونيات
-	-	-	-	-	-	-	-	بضمان وثائق تأمينات الاشخاص وتكوين الاموال
-	-	-	-	-	-	-	-	بضمان رهون عقارية
-	-	-	-	-	-	-	-	بضمانات اخرى
-	-	-	-	-	-	-	-	الإجمالي
-	-	-	-	-	-	-	-	مخصص القروض
-	-	-	-	-	-	-	-	الصافي
34822	40671	23822	29671	11000	11000	-	-	الالوية الادخارية بالبنوك
-	-	-	-	-	-	-	-	ودائع بالبنوك المحلية
-	-	-	-	-	-	-	-	ودائع بالبنوك الاجنبية
-	-	-	-	-	-	-	-	شهادات الادخار
34822	40671	23822	29671	11000	11000	-	-	الإجمالي
1034666	885269	98143	57577	936523	827692	-	-	صافي الاستثمارات

ميتلايف لتأمينات الحياة

جدول ( 8 / 2 / 3 )

بالآلاف جنيه

اجمالي الاستثمارات		الاستثمارات الحرة		استثمارات مخصصة لحقوق حملة الوثائق				البيان
2019/2018	2018/2017	2019/2018	2018/2017	تأمينات الممتلكات والمسئوليات		تأمينات الأشخاص وتكوين الأموال		
2019/2018	2018/2017	2019/2018	2018/2017	2019/2018	2018/2017	2019/2018	2018/2017	
-	-	-	-	-	-	-	-	الاستثمارات العقارية
-	-	-	-	-	-	-	-	اراضي فضاء
-	-	-	-	-	-	-	-	عقارات مبنية
-	-	-	-	-	-	-	-	مشروعات وإنشاءات تحت التنفيذ
-	-	-	-	-	-	-	-	الإجمالي
-	-	-	-	-	-	-	-	مجمع الاهلاك
-	-	-	-	-	-	-	-	مجمع خسائر الاضمحلال
-	-	-	-	-	-	-	-	الصافي
-	-	-	-	-	-	-	-	الأصول المالية
1661655	888656	874812	41826	-	-	786843	846830	أذون خزنة وأوراق حكومية اخرى قابلة للخصم
-	-	-	-	-	-	-	-	أذون خزنة مبيعة مع التعهد بإعادة الشراء
-	-	-	-	-	-	-	-	أصول مالية مبنية بالقيمة العادلة من خلال الارياح والخسائر
-	-	-	-	-	-	-	-	اسهم
-	-	-	-	-	-	-	-	سندات غير حكومية
-	-	-	-	-	-	-	-	وثائق صناديق الاستثمار
-	-	-	-	-	-	-	-	أخرى
-	-	-	-	-	-	-	-	الصافي
-	-	-	-	-	-	-	-	الأصول المالية المتاحة للبيع
-	-	-	-	-	-	-	-	اسهم
-	-	-	-	-	-	-	-	سندات غير حكومية
-	-	-	-	-	-	-	-	وثائق صناديق الاستثمار
-	-	-	-	-	-	-	-	الصافي
2142730	2013639	70389	-	-	-	2072341	2013639	استثمارات مالية محتفظ بها حتي تاريخ الاستحقاق
-	-	-	-	-	-	-	-	سندات وأذون خزنة
-	-	-	-	-	-	-	-	وثائق صناديق الاستثمار
-	-	-	-	-	-	-	-	شهادات استثمار
2142730	2013639	70389	-	-	-	2072341	2013639	الصافي
784999	624280	784999	624280	-	-	-	-	محافظ مالية مرتبطة بوحدات استثمار
-	-	-	-	-	-	-	-	استثمارات في شركات شقيقة وشركات تابعة
4589384	3526574	1730200	666106	-	-	2859185	2860468	صافي الأصول المالية
-	-	-	-	-	-	-	-	القروض والمديونيات
15527	14638	-	-	-	-	15527	14638	بضمان وثائق تأمينات الأشخاص وتكوين الأموال
-	-	-	-	-	-	-	-	بضمان رهون عقارية
-	-	-	-	-	-	-	-	بضمانات اخرى
15527	14638	-	-	-	-	15527	14638	الإجمالي
-	-	-	-	-	-	-	-	مخصص القروض
15527	14638	-	-	-	-	15527	14638	الصافي
-	-	-	-	-	-	-	-	الاورعة الامخارية بالبنوك
346779	723518	346779	435598	-	-	-	287921	ودائع بالبنوك المحلية
122993	113061	53491	40308	-	-	69502	72753	ودائع بالبنوك الاجنبية
-	-	-	-	-	-	-	-	شهادات الاضار
-	-	-	-	-	-	-	-	شهادات الاضار
469773	837580	400270	475906	-	-	69502	361674	الإجمالي
5074684	4378792	2130470	1142011	-	-	2944214	3236781	صافي الإستثمارات

المصرية لضمان الصادرات

بالالف جنيه

جدول (3 / 2 / 9)

اجمالي الاستثمارات		الاستثمارات الحرة		استثمارات مخصصة لحقوق حملة الوثائق				البيان
2019/2018	2018/2017	2019/2018	2018/2017	تأمينات الممتلكات والمسئوليات		تأمينات الأشخاص وتكوين الأموال		
				2019/2018	2018/2017	2019/2018	2018/2017	
-	-	-	-	-	-	-	-	الاستثمارات العقارية
-	-	-	-	-	-	-	-	اراضى فضاء
-	-	-	-	-	-	-	-	عقارات مبنية
-	-	-	-	-	-	-	-	مشروعات وانشاءات تحت التنفيذ
-	-	-	-	-	-	-	-	الإجمالي
-	-	-	-	-	-	-	-	مجمع الاهلاك
-	-	-	-	-	-	-	-	مجمع خسائر الاضمحلال
-	-	-	-	-	-	-	-	الصافي
410861	398410	364615	364025	46246	34385	-	-	الأصول المالية
-	-	-	-	-	-	-	-	أذون خزائنة واوراق حكومية اخري قابلة للخصم
-	-	-	-	-	-	-	-	أذون خزائنة مبيعة مع التعهد بإعادة الشراء
-	-	-	-	-	-	-	-	أصول مالية مبنية بالقيمة العادلة من خلال الارباح والخسائر
-	-	-	-	-	-	-	-	اسهم
-	-	-	-	-	-	-	-	سندات غير حكومية
2662	3264	2662	3264	-	-	-	-	وثائق صناديق الاستثمار
-	-	-	-	-	-	-	-	أخرى
2662	3264	2662	3264	-	-	-	-	الصافي
-	-	-	-	-	-	-	-	الأصول المالية المتاحة للبيع
-	-	-	-	-	-	-	-	اسهم
-	-	-	-	-	-	-	-	سندات غير حكومية
-	-	-	-	-	-	-	-	وثائق صناديق الاستثمار
-	-	-	-	-	-	-	-	الصافي
-	-	-	-	-	-	-	-	استثمارات مالية محتفظ بها حتي تاريخ الاستحقاق
45000	45000	45000	45000	-	-	-	-	سندات وأذون خزائنة
-	-	-	-	-	-	-	-	وثائق صناديق الاستثمار
-	-	-	-	-	-	-	-	شهادات استثمار
45000	45000	45000	45000	-	-	-	-	الصافي
458523	446675	412277	412289	46246	34385	-	-	استثمارات في شركات شقيقة وشركات تابعة
-	-	-	-	-	-	-	-	صافي الأصول المالية
-	-	-	-	-	-	-	-	القروض والمديونيات
-	-	-	-	-	-	-	-	بضمان وثائق تأمينات الأشخاص وتكوين الاموال
-	-	-	-	-	-	-	-	بضمان رهون عقارية
-	-	-	-	-	-	-	-	بضمانات اخرى
-	-	-	-	-	-	-	-	الإجمالي
-	-	-	-	-	-	-	-	مخصص القروض
-	-	-	-	-	-	-	-	الصافي
1350	1350	1350	1350	-	-	-	-	الالوية الاخرية بالبنوك
15071	8215	15071	8215	-	-	-	-	ودائع بالبنوك المحلية
-	-	-	-	-	-	-	-	ودائع بالبنوك الاجنبية
-	-	-	-	-	-	-	-	شهادات الاضخار
16421	9565	16421	9565	-	-	-	-	الإجمالي
474944	456239	428698	421854	46246	34385	-	-	صافي الإستثمارات



الجمعية المصرية للتأمين التعاوني

بالالف جنيه

جدول (3 / 2 / 10)

اجمالي الاستثمارات		الاستثمارات الحرة		استثمارات مخصصة لحقوق حملة الوثائق				البيان
2019/2018	2018/2017	2019/2018	2018/2017	تأمينات الممتلكات والمسئوليات		تأمينات الأشخاص وتكوين الأموال		
				2019/2018	2018/2017	2019/2018	2018/2017	
-	-	-	-	-	-	-	-	الاستثمارات العقارية
-	-	-	-	-	-	-	-	اراضى فضاء
3940	3940	3940	3940	-	-	-	-	عقارات مبنية
-	-	-	-	-	-	-	-	مشروعات وإنشاءات تحت التنفيذ
3940	3940	3940	3940	-	-	-	-	الإجمالي
945	866	945	866	-	-	-	-	مجمع الاهلاك
-	-	-	-	-	-	-	-	مجمع خسائر الاضمحلال
2995	3074	2995	3074	-	-	-	-	الصافي
-	-	-	-	-	-	-	-	الأصول المالية
-	-	-	-	-	-	-	-	أذون خزنة وأوراق حكومية اخرى قابلة للخصم
-	-	-	-	-	-	-	-	أذون خزنة مبيعة مع التعهد بإعادة الشراء
-	-	-	-	-	-	-	-	أصول مالية مبنية بالقيمة العادلة من خلال الأرباح والخسائر
-	-	-	-	-	-	-	-	اسهم
-	-	-	-	-	-	-	-	سندات غير حكومية
4785	4724	3772	3624	1013	1100	-	-	وثائق صناديق الاستثمار
-	-	-	-	-	-	-	-	أخرى
4785	4724	3772	3624	1013	1100	-	-	الصافي
-	-	-	-	-	-	-	-	الأصول المالية المتاحة للبيع
-	-	-	-	-	-	-	-	اسهم
-	-	-	-	-	-	-	-	سندات غير حكومية
-	-	-	-	-	-	-	-	وثائق صناديق الاستثمار
-	-	-	-	-	-	-	-	الصافي
-	-	-	-	-	-	-	-	استثمارات مالية محتفظ بها حتي تاريخ الاستحقاق
-	-	-	-	-	-	-	-	سندات وأذون خزنة
-	-	-	-	-	-	-	-	وثائق صناديق الاستثمار
133700	88700	20000	10000	113700	78700	-	-	شهادات استثمار
133700	88700	20000	10000	113700	78700	-	-	الصافي
-	-	-	-	-	-	-	-	استثمارات في شركات شقيقة وشركات تابعة
138485	93424	23772	13624	114713	79800	-	-	صافي الأصول المالية
-	-	-	-	-	-	-	-	القروض والمديونيات
-	-	-	-	-	-	-	-	بضمان وثائق تأمينات الأشخاص وتكوين الأموال
-	-	-	-	-	-	-	-	بضمان رهون عقارية
-	-	-	-	-	-	-	-	بضمانات اخرى
-	-	-	-	-	-	-	-	الإجمالي
-	-	-	-	-	-	-	-	مخصص القروض
-	-	-	-	-	-	-	-	الصافي
-	-	-	-	-	-	-	-	الأوعية الادخارية بالبنوك
171480	149981	38800	35534	132680	114447	-	-	ودائع بالبنوك المحلية
248	262	248	262	-	-	-	-	ودائع بالبنوك الاجنبية
8000	8000	-	-	8000	8000	-	-	شهادات الادخار
179728	158243	39048	35796	140680	122447	-	-	الإجمالي
321208	254741	65814	52494	255393	202247	-	-	صافي الإستثمارات



اكسا لتأمينات الحياة

بالالف جنيه

جدول (3 / 2 / 11)

اجمالي الاستثمارات		الاستثمارات الحرة		استثمارات مخصصة لحقوق حملة الوثائق				البيان
2019/2018	2018/2017	2019/2018	2018/2017	تأمينات الممتلكات والمسئوليات		تأمينات الأشخاص وتكوين الأموال		
				2019/2018	2018/2017	2019/2018	2018/2017	
-	-	-	-	-	-	-	-	الاستثمارات العقارية
-	-	-	-	-	-	-	-	اراضى فضاء
-	-	-	-	-	-	-	-	عقارات مبنية
-	-	-	-	-	-	-	-	مشروعات وإنشاءات تحت التنفيذ
-	-	-	-	-	-	-	-	الإجمالي
-	-	-	-	-	-	-	-	مجمع الاهلاك
-	-	-	-	-	-	-	-	مجمع خسائر الاضمحلال
-	-	-	-	-	-	-	-	الصافي
56104	195160	56104	195160	-	-	-	-	الأصول المالية
-	-	-	-	-	-	-	-	أذون خزائنة وأوراق حكومية اخرى قابلة للخصم
-	-	-	-	-	-	-	-	أذون خزائنة مبيعة مع التعهد بإعادة الشراء
-	-	-	-	-	-	-	-	أصول مالية مبيوة بالقيمة العادلة من خلال الارباح والخسائر
-	-	-	-	-	-	-	-	اسهم
-	50170	-	50170	-	-	-	-	سندات غير حكومية
57208	42186	57208	42186	-	-	-	-	وثائق صناديق الاستثمار
48572	-	48572	-	-	-	-	-	أخرى
105780	92355	105780	92355	-	-	-	-	الصافي
-	-	-	-	-	-	-	-	الأصول المالية المتاحة للبيع
-	-	-	-	-	-	-	-	اسهم
-	-	-	-	-	-	-	-	سندات غير حكومية
-	-	-	-	-	-	-	-	وثائق صناديق الاستثمار
-	-	-	-	-	-	-	-	الصافي
232623	112867	10231	-	-	-	222392	112867	استثمارات مالية محتفظ بها حتي تاريخ الاستحقاق
-	-	-	-	-	-	-	-	سندات وأذون خزائنة
-	-	-	-	-	-	-	-	وثائق صناديق الاستثمار
-	-	-	-	-	-	-	-	شهادات استثمار
232623	112867	10231	-	-	-	222392	112867	الصافي
5985331	5021548	5985331	5021548	-	-	-	-	محافظ مالية مرتبطة بوحدات استثمار
-	-	-	-	-	-	-	-	استثمارات في شركات شقيقة وشركات تابعة
6379838	5421930	6157446	5309063	-	-	222392	112867	صافي الأصول المالية
-	-	-	-	-	-	-	-	القروض والمديونيات
-	-	-	-	-	-	-	-	بضمان وثائق تأمينات الاشخاص وتكوين الاموال
-	-	-	-	-	-	-	-	بضمان رهون عقارية
94170	70173	94170	70173	-	-	-	-	بضمانات اخرى
94170	70173	94170	70173	-	-	-	-	الإجمالي
-	-	-	-	-	-	-	-	مخصص القروض
94170	70173	94170	70173	-	-	-	-	الصافي
1500	13970	-	12470	-	-	1500	1500	الأوعية الادخارية بالبنوك
37456	16056	37456	16056	-	-	-	-	ودائع بالبنوك المحلية
-	-	-	-	-	-	-	-	ودائع بالبنوك الاجنبية
-	-	-	-	-	-	-	-	شهادات الادخار
38956	30026	37456	28526	-	-	1500	1500	الإجمالي
6512964	5522129	6289072	5407762	-	-	223892	114367	صافي الاستثمارات



تشب لتأمين

جدول (3 / 2 / 12)

بالآلف جنيه

اجمالي الاستثمارات		الاستثمارات الحرة		استثمارات مخصصة لحقوق حملة الوثائق		البيان	
2019/2018	2018/2017	2019/2018	2018/2017	تأمينات المتكاثرات والمسؤوليات 2019/2018	2018/2017	2019/2018	2018/2017
-	-	-	-	-	-	-	-
2454	2454	2454	2454	-	-	-	-
-	-	-	-	-	-	-	-
2454	2454	2454	2454	-	-	-	-
1312	1264	1312	1264	-	-	-	-
-	-	-	-	-	-	-	-
1142	1190	1142	1190	-	-	-	-
-	-	-	-	-	-	-	-
18947	17550	18947	17550	-	-	-	-
-	-	-	-	-	-	-	-
-	-	-	-	-	-	-	-
-	-	-	-	-	-	-	-
-	-	-	-	-	-	-	-
-	-	-	-	-	-	-	-
-	-	-	-	-	-	-	-
-	-	-	-	-	-	-	-
-	-	-	-	-	-	-	-
-	-	-	-	-	-	-	-
-	-	-	-	-	-	-	-
-	-	-	-	-	-	-	-
-	-	-	-	-	-	-	-
-	-	-	-	-	-	-	-
-	-	-	-	-	-	-	-
-	-	-	-	-	-	-	-
-	-	-	-	-	-	-	-
-	-	-	-	-	-	-	-
-	-	-	-	-	-	-	-
164925	121994	93132	8997	71793	112997	-	-
-	-	-	-	-	-	-	-
-	-	-	-	-	-	-	-
164925	121994	93132	8997	71793	112997	-	-
-	-	-	-	-	-	-	-
183872	139544	112078	26547	71793	112997	-	-
-	-	-	-	-	-	-	-
-	-	-	-	-	-	-	-
-	-	-	-	-	-	-	-
-	-	-	-	-	-	-	-
-	-	-	-	-	-	-	-
-	-	-	-	-	-	-	-
-	-	-	-	-	-	-	-
-	-	-	-	-	-	-	-
-	-	-	-	-	-	-	-
-	-	-	-	-	-	-	-
-	-	-	-	-	-	-	-
-	-	-	-	-	-	-	-
-	-	-	-	-	-	-	-
-	-	-	-	-	-	-	-
1350	350	1350	350	-	-	-	-
83550	157165	83550	155020	-	2146	-	-
-	-	-	-	-	-	-	-
-	-	-	-	-	-	-	-
84900	157515	84900	155370	-	2146	-	-
269913	298249	198120	183107	71793	115142	-	-



رويال للتأمين

بالآلاف جنيه

جدول (3 / 2 / 13)

اجمالي الاستثمارات		الاستثمارات الحرة		استثمارات مخصصة لحقوق حملة الوثائق		استثمارات مخصصة لتكوين الأموال		تأمينات الأشخاص وتمتلكات والمسئوليات		البيان
2019/2018	2018/2017	2019/2018	2018/2017	2019/2018	2018/2017	2019/2018	2018/2017	2019/2018	2018/2017	
										الاستثمارات العقارية
8158	8158	8158	8158	-	-	-	-	-	-	اراضى فضاء
4877	4877	4877	4877	-	-	-	-	-	-	عقارات مبنية
-	-	-	-	-	-	-	-	-	-	مشروعات وإنشاءات تحت التنفيذ
13035	13035	13035	13035	-	-	-	-	-	-	الإجمالي
1768	1524	1768	1524	-	-	-	-	-	-	مجمع الاهلاك
-	-	-	-	-	-	-	-	-	-	مجمع خسائر الاضمحلال
11267	11511	11267	11511	-	-	-	-	-	-	الصافي
										الأصول المالية
-	3022	-	3022	-	-	-	-	-	-	أذون خزنة وأوراق حكومية اخرى قابلة للخصم
-	-	-	-	-	-	-	-	-	-	أذون خزنة مبيعة مع التعهد بإعادة الشراء
28960	40544	28960	40544	-	-	-	-	-	-	أصول مالية مبنوية بالقيمة العادلة من خلال الأرباح والخسائر
-	-	-	-	-	-	-	-	-	-	اسهم
4125	3934	4125	3934	-	-	-	-	-	-	سندات غير حكومية
-	-	-	-	-	-	-	-	-	-	وثائق صناديق الاستثمار
-	-	-	-	-	-	-	-	-	-	أخرى
33085	44478	33085	44478	-	-	-	-	-	-	الصافي
										الأصول المالية المتاحة للبيع
-	-	-	-	-	-	-	-	-	-	اسهم
-	-	-	-	-	-	-	-	-	-	سندات غير حكومية
-	-	-	-	-	-	-	-	-	-	وثائق صناديق الاستثمار
-	-	-	-	-	-	-	-	-	-	الصافي
281202	304919	-	-	281202	304919	-	-	-	-	استثمارات مالية محتفظ بها حتي تاريخ الاستحقاق
-	-	-	-	-	-	-	-	-	-	سندات وأذون خزنة
352111	282029	111	29	352000	282000	-	-	-	-	وثائق صناديق الاستثمار
633313	586948	111	29	633202	586919	-	-	-	-	شهادات استثمار
-	-	-	-	-	-	-	-	-	-	الصافي
666398	634448	33196	47529	633202	586919	-	-	-	-	استثمارات في شركات شقيقة وشركات تابعة
										صافي الأصول المالية
-	-	-	-	-	-	-	-	-	-	القروض والمديونيات
-	-	-	-	-	-	-	-	-	-	بضمان وثائق تأمينات الأشخاص وتكوين الاموال
-	-	-	-	-	-	-	-	-	-	بضمان رهون عقارية
-	-	-	-	-	-	-	-	-	-	بضمانات اخرى
-	-	-	-	-	-	-	-	-	-	الإجمالي
-	-	-	-	-	-	-	-	-	-	مخصص القروض
-	-	-	-	-	-	-	-	-	-	الصافي
161819	143598	101277	90495	60543	53103	-	-	-	-	الالوية الادخارية بالبنوك
29975	50123	-	18020	29975	32103	-	-	-	-	ودائع بالبنوك المحلية
-	-	-	-	-	-	-	-	-	-	ودائع بالبنوك الاجنبية
-	-	-	-	-	-	-	-	-	-	شهادات الادخار
191794	193720	101277	108515	90518	85205	-	-	-	-	الإجمالي
869459	839679	145740	167555	723719	672125	-	-	-	-	صافي الإستثمارات

البايزز للتأمين - مصر

جدول (3 / 2 / 14)

بالالف جنيه		استثمارات مخصصة لحقوق حملة الوثائق					
اجمالي الاستثمارات		الاستثمارات الحرة		تأمينات الممتلكات والمسئوليات		تأمينات الأشخاص وتكوين الأموال	
2019/2018	2018/2017	2019/2018	2018/2017	2019/2018	2018/2017	2019/2018	2018/2017
الاستثمارات العقارية							
-	-	-	-	-	-	-	-
-	-	-	-	-	-	-	-
-	-	-	-	-	-	-	-
الإجمالي							
-	-	-	-	-	-	-	-
مجمع الاهلاك							
-	-	-	-	-	-	-	-
مجمع خسائر الاضمحلال							
-	-	-	-	-	-	-	-
الاصول المالية							
110027	234734	33098	189167	76928	45568	-	-
-	-	-	-	-	-	-	-
-	-	-	-	-	-	-	-
-	-	-	-	-	-	-	-
-	-	-	-	-	-	-	-
-	-	-	-	-	-	-	-
-	-	-	-	-	-	-	-
الصافي							
-	-	-	-	-	-	-	-
الاصول المالية المتاحة للبيع							
-	1976	-	-	-	1976	-	-
876230	542554	18816	50	857414	542504	-	-
-	-	-	-	-	-	-	-
الصافي							
876230	544529	18816	50	857414	544479	-	-
استثمارات مالية محتفظ بها حتي تاريخ الاستحقاق							
40500	-	40500	-	-	-	-	-
-	-	-	-	-	-	-	-
-	-	-	-	-	-	-	-
الصافي							
40500	-	40500	-	-	-	-	-
استثمارات في شركات شقيقة وشركات تابعة							
1026756	779263	92414	189216	934342	590047	-	-
صافي الأصول المالية							
القروض والمديونيات							
-	-	-	-	-	-	-	-
-	-	-	-	-	-	-	-
-	-	-	-	-	-	-	-
الإجمالي							
-	-	-	-	-	-	-	-
مخصص القروض							
-	-	-	-	-	-	-	-
الصافي							
30266	-	30266	-	-	-	-	-
62924	90806	62924	61047	-	29759	-	-
-	-	-	-	-	-	-	-
الإجمالي							
93189	90806	93189	61047	-	29759	-	-
صافي الاستثمارات							
1119945	870070	185603	250264	934342	619806	-	-



البايز لتأمينات الحياة

بالالف جنيه

جدول (3 / 2 / 15)

اجمالي الاستثمارات		الاستثمارات الحرة		استثمارات مخصصة لحقوق حملة الوثائق				البيان
2019/2018	2018/2017	2019/2018	2018/2017	تأمينات الممتلكات والمسئوليات		تأمينات الأشخاص وتكوين الأموال		
				2019/2018	2018/2017	2019/2018	2018/2017	
								الاستثمارات العقارية
27288	27288	27288	27288	-	-	-	-	اراضي فضاء
29932	29932	29932	29932	-	-	-	-	عقارات مبنية
-	-	-	-	-	-	-	-	مشروعات وإنشاءات تحت التنفيذ
57220	57220	57220	57220	-	-	-	-	الإجمالي
3589	2841	3589	2841	-	-	-	-	مجمع الاهلاك
-	-	-	-	-	-	-	-	مجمع خسائر الاضمحلال
53631	54379	53631	54379	-	-	-	-	الصافي
								الأصول المالية
440343	274954	204567	211037	-	-	235776	63916	أذون خزنة واوراق حكومية اخرى قابلة للخصم
-	-	-	-	-	-	-	-	أذون خزنة مبيعة مع التعهد بإعادة الشراء
269388	319851	240587	265231	-	-	28801	54621	أصول مالية مبيوة بالقيمة العادلة من خلال الاريح والخسائر
421405	511102	-	-	-	-	421405	511102	اسهم
18452	8320	18452	8320	-	-	-	-	سندات غير حكومية
-	-	-	-	-	-	-	-	وثائق صناديق الاستثمار
-	-	-	-	-	-	-	-	أخرى
709244	839273	259038	273551	-	-	450206	565722	الصافي
								الاصول المالية المتاحة للبيع
-	-	-	-	-	-	-	-	اسهم
4520155	3849060	9835	-	-	-	4510320	3849060	سندات غير حكومية
-	-	-	-	-	-	-	-	وثائق صناديق الاستثمار
4520155	3849060	9835	-	-	-	4510320	3849060	الصافي
								استثمارات مالية محتفظ بها حتي تاريخ الاستحقاق
-	-	-	-	-	-	-	-	سندات وأذون خزنة
-	-	-	-	-	-	-	-	وثائق صناديق الاستثمار
709400	589400	120000	-	-	-	589400	589400	شهادات استثمار
709400	589400	120000	-	-	-	589400	589400	الصافي
2988317	2208893	2988317	2208893	-	-	-	-	محافظ مالية مرتبطة بوحدات استثمار
-	-	-	-	-	-	-	-	استثمارات في شركات شقيقة وشركات تابعة
9367459	7761581	3581757	2693482	-	-	5785702	5068099	صافي الأصول المالية
								القروض والمديونيات
250694	239902	-	-	-	-	250694	239902	بضمان وثائق تأمينات الاشخاص وتكوين الاموال
-	-	-	-	-	-	-	-	بضمان رهون عقارية
-	-	-	-	-	-	-	-	بضمانات اخرى
250694	239902	-	-	-	-	250694	239902	الإجمالي
-	-	-	-	-	-	-	-	مخصص القروض
250694	239902	-	-	-	-	250694	239902	الصافي
								الادعية الادخارية بالبنوك
51603	116534	51603	38344	-	-	-	78190	ودائع بالبنوك المحلية
95618	111085	37875	22699	-	-	57743	88386	ودائع بالبنوك الاجنبية
25119	-	-	-	-	-	25119	-	شهادات الادخار
172340	227619	89478	61044	-	-	82862	166575	الإجمالي
9844125	8283480	3724866	2808904	-	-	6119259	5474576	صافي الإستثمارات

بيت التامين المصرى السعودى

جدول ( 3 / 2 / 16 )

بالالف جنيه

اجمالى الاستثمارات		الاستثمارات الحرة		استثمارات مخصصة لحقوق حملة الوثائق				البيان
2019/2018	2018/2017	2019/2018	2018/2017	تأمينات الممتلكات والمسئوليات	تأمينات الاشخاص وتكوين الأموال	2019/2018	2018/2017	
33780	33780	33780	33780	-	-	-	-	الاستثمارات العقارية
-	-	-	-	-	-	-	-	اراضى فضاء
8337	1368	8337	1368	-	-	-	-	عقارات مبنية
42117	35148	42117	35148	-	-	-	-	مشروعات وانشاءات تحت التنفيذ
-	-	-	-	-	-	-	-	الإجمالى
-	-	-	-	-	-	-	-	مجمع الاهلاك
42117	35148	42117	35148	-	-	-	-	مجمع خسائر الاضمحلال
-	-	-	-	-	-	-	-	الصافى
25776	116858	-	5128	25776	111730	-	-	الأصول المالية
-	-	-	-	-	-	-	-	أذون خزينة وأوراق حكومية اخرى قابلة للخصم
134397	209546	111292	188058	23105	21488	-	-	أذون خزينة مباحة مع التعهد بإعادة الشراء
-	-	-	-	-	-	-	-	أصول مالية مبنية بالقيمة العادلة من خلال الارباح والخسائر
-	-	-	-	-	-	-	-	اسهم
-	-	-	-	-	-	-	-	سندات غير حكومية
151216	81708	100620	28725	50596	52983	-	-	وثائق صناديق الاستثمار
285613	291254	211912	216782	73701	74471	-	-	أخرى
5970	5970	5970	5970	-	-	-	-	الصافى
-	-	-	-	-	-	-	-	الأصول المالية المتاحة للبيع
-	-	-	-	-	-	-	-	اسهم
-	-	-	-	-	-	-	-	سندات غير حكومية
5970	5970	5970	5970	-	-	-	-	وثائق صناديق الاستثمار
200855	72618	33497	29	167357	72589	-	-	الصافى
-	-	-	-	-	-	-	-	استثمارات مالية محتفظ بها حتى تاريخ الاستحقاق
37000	37000	-	-	37000	37000	-	-	سندات وأذون خزينة
237855	109618	33497	29	204357	109589	-	-	وثائق صناديق الاستثمار
-	-	-	-	-	-	-	-	شهادات استثمار
555214	523699	251379	227909	303835	295790	-	-	الصافى
-	-	-	-	-	-	-	-	استثمارات فى شركات شقيقة وشركات تابعة
-	-	-	-	-	-	-	-	صافى الأصول المالية
-	-	-	-	-	-	-	-	القروض والمديونيات
-	-	-	-	-	-	-	-	بضمان وثائق تأمينات الاشخاص وتكوين الاموال
-	-	-	-	-	-	-	-	بضمان رهون عقارية
-	-	-	-	-	-	-	-	بضمانات اخرى
-	-	-	-	-	-	-	-	الإجمالى
-	-	-	-	-	-	-	-	مخصص القروض
-	-	-	-	-	-	-	-	الصافى
24189	24346	2860	860	21329	23486	-	-	الأوعية الامخارية بالبنوك
17469	18747	-	28	17469	18719	-	-	ودائع بالبنوك المحلية
37975	43907	35118	41050	2857	2857	-	-	ودائع بالبنوك الاجنبية
79633	87000	37978	41938	41655	45062	-	-	شهادات الادخار
676965	645847	331475	304995	345490	340852	-	-	الإجمالى
-	-	-	-	-	-	-	-	صافى الإستثمارات



كيو ان بي لتأمينات الحياة

بالالف جنيه

جدول (3 / 2 / 17)

اجمالي الاستثمارات		الاستثمارات الحرة		استثمارات مخصصة لحقوق حملة الوثائق			
2019/2018	2018/2017	2019/2018	2018/2017	تأمينات الممتلكات والمسئوليات		تأمينات الأشخاص وتكوين الأموال	
2019/2018	2018/2017	2019/2018	2018/2017	2019/2018	2018/2017	2019/2018	2018/2017
البيانات							
الاستثمارات العقارية							
اراضي فضواء							
عقارات مبنية							
مشروعات وإنشاءات تحت التنفيذ							
الإجمالي							
مجمع الاهلاك							
مجمع خسائر الاضمحلال							
الصافي							
الأصول المالية							
أذون خزائنة وأوراق حكومية اخرى قابلة للخصم							
أذون خزائنة مباحة مع التعهد بإعادة الشراء							
أصول مالية مبنية بالقيمة العادلة من خلال الأرباح والخسائر							
اسهم							
سندات غير حكومية							
وثائق صناديق الاستثمار							
أخرى							
36760	32335	36760	32335	-	-	-	-
الصافي							
الأصول المالية المتاحة للبيع							
اسهم							
سندات غير حكومية							
وثائق صناديق الاستثمار							
24	24	24	24	-	-	-	-
الصافي							
استثمارات مالية محتفظ بها حتي تاريخ الاستحقاق							
303868	324147	212937	213445	-	-	90931	110702
سندات وأذون خزائنة							
وثائق صناديق الاستثمار							
شهادات استثمار							
477100	288100	388600	234600	-	-	88500	53500
780968	612247	601537	448045	-	-	179431	164202
الصافي							
2142930	1684072	2142930	1684072	-	-	-	-
محافظ مالية مرتبطة بوحدات استثمار							
استثمارات في شركات شقيقة وشركات تابعة							
2960682	2349167	2781251	2184965	-	-	179431	164202
صافي الأصول المالية							
القروض والمديونيات							
بضمان وثائق تأمينات الأشخاص وتكوين الأموال							
بضمان رهون عقارية							
بضمانات اخرى							
الإجمالي							
مخصص القروض							
الصافي							
الأوعية الإخبارية بالبنوك							
ودائع بالبنوك المحلية							
ودائع بالبنوك الاجنبية							
شهادات الاضخار							
36216	450	-	450	-	-	-	-
36216	35930	20507	19302	-	-	15708	16628
الإجمالي							
2996898	2385547	2801759	2204716	-	-	195139	180830
صافي الاستثمارات							



تشب لتأمينات الحياة

جدول (3 / 2 / 18)

بالالف جنيه

اجمالي الاستثمارات		الاستثمارات الحرة		استثمارات مخصصة لحقوق حملة الوثائق				
2019/2018	2018/2017	2019/2018	2018/2017	تأمينات الممتلكات والمسئوليات		تأمينات الأشخاص وتكوين الأموال		
2019/2018	2018/2017	2019/2018	2018/2017	2019/2018	2018/2017	2019/2018	2018/2017	
								الاستثمارات العقارية
								اراضى فضاء
								عقارات مبنية
								مشروعات وإنشاءات تحت التنفيذ
								الإجمالي
								مجمع الاهلاك
								مجمع خسائر الاضمحلال
								الصافي
								الأصول المالية
								أذون خزائنة وأوراق حكومية اخرى قابلة للخصم
								أذون خزائنة مبيعة مع التعهد بإعادة الشراء
								أصول مالية مبنية بالقيمة العادلة من خلال الارياح والخسائر
								اسهم
473408	389318	109657	110149			363751	279169	سندات غير حكومية
971	1207	971	1207					وثائق صناديق الاستثمار
63205	67603	11411	6796			51794	60807	أخرى
537584	458127	122040	118151			415544	339975	الصافي
								الأصول المالية المتاحة للبيع
								اسهم
								سندات غير حكومية
								وثائق صناديق الاستثمار
								الصافي
								استثمارات مالية محتفظ بها حتي تاريخ الاستحقاق
								سندات وأذون خزائنة
								وثائق صناديق الاستثمار
								شهادات استثمار
								الصافي
								محافظ مالية مرتبطة بوحدات استثمار
								استثمارات في شركات شقيقة وشركات تابعة
537584	458127	122040	118151			415544	339975	صافي الأصول المالية
								القروض والمديونيات
1899	2645	1899	2645					بضمان وثائق تأمينات الأشخاص وتكوين الأموال
								بضمان رهون عقارية
								بضمانات اخرى
1899	2645	1899	2645					الإجمالي
								مخصص القروض
1899	2645	1899	2645					الصافي
								الاولوية الادخارية بالبنوك
16400	15555	1917	1917			14484	13639	ودائع بالبنوك المحلية
								ودائع بالبنوك الاجنبية
								شهادات الادخار
16400	15555	1917	1917			14484	13639	الإجمالي
555883	476328	125855	122713			430028	353614	صافي الاستثمارات

بوبا ايجيبت

بالالف جنيه

جدول (3 / 2 / 19)

اجمالي الاستثمارات		الاستثمارات الحرة		استثمارات مخصصة لحقوق حملة الوثائق				
2019/2018	2018/2017	2019/2018	2018/2017	تأمينات الممتلكات والمسئوليات		تأمينات الأشخاص وتكوين الأموال		
2019/2018	2018/2017	2019/2018	2018/2017	2019/2018	2018/2017	2019/2018	2018/2017	
								الاستثمارات العقارية
-	-	-	-	-	-	-	-	اراضى قضاء
-	-	-	-	-	-	-	-	عقارات مبنية
-	-	-	-	-	-	-	-	مشروعات وإنشاءات تحت التنفيذ
-	-	-	-	-	-	-	-	الإجمالي
-	-	-	-	-	-	-	-	مجمع الاهلاك
-	-	-	-	-	-	-	-	مجمع خسائر الاضمحلال
-	-	-	-	-	-	-	-	الصافي
								الأصول المالية
-	-	-	-	-	-	-	-	أذون خزنة واوراق حكومية اخرى قابلة للخصم
-	-	-	-	-	-	-	-	أذون خزنة مبيعة مع التعهد بإعادة الشراء
-	-	-	-	-	-	-	-	أصول مالية مبنية بالقيمة العادلة من خلال الاريح والخسائر
-	-	-	-	-	-	-	-	اسهم
-	-	-	-	-	-	-	-	سندات غير حكومية
-	-	-	-	-	-	-	-	وثائق صناديق الاستثمار
-	-	-	-	-	-	-	-	أخرى
-	-	-	-	-	-	-	-	الصافي
								الأصول المالية المتاحة للبيع
-	-	-	-	-	-	-	-	اسهم
-	-	-	-	-	-	-	-	سندات غير حكومية
-	-	-	-	-	-	-	-	وثائق صناديق الاستثمار
-	-	-	-	-	-	-	-	الصافي
512666	553184	-	-	512666	553184	-	-	استثمارات مالية محتفظ بها حتي تاريخ الاستحقاق
-	-	-	-	-	-	-	-	سندات وأذون خزنة
-	-	-	-	-	-	-	-	وثائق صناديق الاستثمار
-	-	-	-	-	-	-	-	شهادات استثمار
512666	553184	-	-	512666	553184	-	-	الصافي
512666	553184	-	-	512666	553184	-	-	استثمارات في شركات شقيقة وشركات تابعة
								صافي الأصول المالية
-	-	-	-	-	-	-	-	القروض والمديونيات
-	-	-	-	-	-	-	-	بضمان وثائق تأمينات الاشخاص وتكوين الأموال
-	-	-	-	-	-	-	-	بضمان رهون عقارية
-	-	-	-	-	-	-	-	بضمانات اخرى
-	-	-	-	-	-	-	-	الإجمالي
-	-	-	-	-	-	-	-	مخصص القروض
-	-	-	-	-	-	-	-	الصافي
-	-	-	-	-	-	-	-	الوعية الاخرية بالبنوك
788349	844675	552697	268276	235652	576399	-	-	ودائع بالبنوك المحلية
-	-	-	-	-	-	-	-	ودائع بالبنوك الاجنبية
-	-	-	-	-	-	-	-	شهادات الادخار
788349	844675	552697	268276	235652	576399	-	-	الإجمالي
1301015	1397858	552697	268276	748318	1129582	-	-	صافي الاستثمارات

المصرية للتأمين التكافلي على الممتلكات والمسئوليات

بالالف جنيه

جدول (3 / 2 / 20)

اجمالي الاستثمارات		الاستثمارات الحرة		استثمارات مخصصة لحقوق حملة الوثائق		البيان		
2019/2018	2018/2017	2019/2018	2018/2017	تأمينات الممتلكات والمسئوليات	تأمينات الأشخاص وتكوين الأموال	2019/2018	2018/2017	
-	-	-	-	-	-	-	-	الاستثمارات العقارية
-	-	-	-	-	-	-	-	اراضي فضاء
-	-	-	-	-	-	-	-	عقارات مبنية
-	-	-	-	-	-	-	-	مشروعات وإنشاءات تحت التنفيذ
-	-	-	-	-	-	-	-	الإجمالي
-	-	-	-	-	-	-	-	مجمع الاهلاك
-	-	-	-	-	-	-	-	مجمع خسائر الاضمحلال
-	-	-	-	-	-	-	-	الصافي
208894	113478	208894	113478	-	-	-	-	الأصول المالية
-	-	-	-	-	-	-	-	أذون خزنة وأوراق حكومية اخرى قابلة للخصم
-	-	-	-	-	-	-	-	أذون خزنة مبيعة مع التعهد بإعادة الشراء
20304	19593	20304	19593	-	-	-	-	أصول مالية مبنوية بالقيمة العادلة من خلال الاريح والخسائر
-	-	-	-	-	-	-	-	اسهم
1559	3802	1559	3802	-	-	-	-	سندات غير حكومية
-	-	-	-	-	-	-	-	وثائق صناديق الاستثمار
-	-	-	-	-	-	-	-	أخرى
21863	23395	21863	23395	-	-	-	-	الصافي
-	-	-	-	-	-	-	-	الاصول المالية المتاحة للبيع
-	-	-	-	-	-	-	-	اسهم
-	-	-	-	-	-	-	-	سندات غير حكومية
-	-	-	-	-	-	-	-	وثائق صناديق الاستثمار
-	-	-	-	-	-	-	-	الصافي
533431	426380	63180	22438	470251	403942	-	-	استثمارات مالية محتفظ بها حتي تاريخ الاستحقاق
-	-	-	-	-	-	-	-	سندات وأذون خزنة
670000	450000	130000	120000	540000	330000	-	-	وثائق صناديق الاستثمار
-	-	-	-	-	-	-	-	شهادات استثمار
1203431	876380	193180	142438	1010251	733942	-	-	الصافي
-	-	-	-	-	-	-	-	استثمارات في شركات شقيقة وشركات تابعة
1434188	1013253	423937	279311	1010251	733942	-	-	صافي الأصول المالية
-	-	-	-	-	-	-	-	القروض والمديونات
-	-	-	-	-	-	-	-	بضمان وثائق تأمينات الاشخاص وتكوين الاموال
-	-	-	-	-	-	-	-	بضمان رهون عقارية
-	-	-	-	-	-	-	-	بضمانات اخرى
-	-	-	-	-	-	-	-	الإجمالي
-	-	-	-	-	-	-	-	مخصص القروض
-	-	-	-	-	-	-	-	الصافي
4237	797	4237	797	-	-	-	-	الواعية الاخارية بالبنوك
-	343	-	343	-	-	-	-	ودائع بالبنوك المحلية
-	-	-	-	-	-	-	-	ودائع بالبنوك الاجنبية
-	-	-	-	-	-	-	-	شهادات الادخار
4237	1141	4237	1141	-	-	-	-	الإجمالي
1438425	1014393	428174	280451	1010251	733942	-	-	صافي الاستثمارات

المصرية للتأمين التكافلي - الحياة

بالآلاف جنيه

جدول (3 / 2 / 21)

اجمالي الاستثمارات		الاستثمارات الحرة		استثمارات مخصصة لحقوق حملة الوثائق				البيان
2019/2018	2018/2017	2019/2018	2018/2017	تأمينات الممتلكات والمسئوليات		تأمينات الأشخاص وتكوين الأموال		
2019/2018	2018/2017	2019/2018	2018/2017	2019/2018	2018/2017	2019/2018	2018/2017	
-	-	-	-	-	-	-	-	الاستثمارات العقارية
-	-	-	-	-	-	-	-	اراضي فضاء
-	-	-	-	-	-	-	-	عقارات مبنية
-	-	-	-	-	-	-	-	مشروعات وإنشاءات تحت التنفيذ
-	-	-	-	-	-	-	-	الإجمالي
-	-	-	-	-	-	-	-	مجمع الاهلاك
-	-	-	-	-	-	-	-	مجمع خسائر الاضمحلال
-	-	-	-	-	-	-	-	الصافي
56732	5382	27257	2274	-	-	29475	3109	الأصول المالية
-	-	-	-	-	-	-	-	أذون خزنة واوراق حكومية اخرى قابلة للخصم
-	-	-	-	-	-	-	-	أذون خزنة مبيعة مع التعهد بإعادة الشراء
34	68	34	68	-	-	-	-	أصول مالية مبنية بالقيمة العادلة من خلال الارباح والخسائر
966	5235	-	-	-	-	966	5235	اسهم
-	-	-	-	-	-	-	-	سندات غير حكومية
-	-	-	-	-	-	-	-	وثائق صناديق الاستثمار
-	-	-	-	-	-	-	-	أخرى
1000	5302	34	68	-	-	966	5235	الصافي
-	-	-	-	-	-	-	-	الأصول المالية المتاحة للبيع
-	-	-	-	-	-	-	-	اسهم
-	-	-	-	-	-	-	-	سندات غير حكومية
-	-	-	-	-	-	-	-	وثائق صناديق الاستثمار
-	-	-	-	-	-	-	-	الصافي
2509	2505	-	-	-	-	2509	2505	استثمارات مالية محتفظ بها حتي تاريخ الاستحقاق
-	-	-	-	-	-	-	-	سندات وأذون خزنة
23841	20774	-	-	-	-	23841	20774	وثائق صناديق الاستثمار
26350	23279	-	-	-	-	26350	23279	شهادات استثمار
431015	280312	431015	280312	-	-	-	-	الصافي
-	-	-	-	-	-	-	-	محافظ مالية مرتبطة بوحدات استثمار
-	-	-	-	-	-	-	-	استثمارات في شركات شقيقة وشركات تابعة
515097	314277	458307	283928	-	-	56790	30349	صافي الأصول المالية
-	-	-	-	-	-	-	-	القروض والمديونيات
-	-	-	-	-	-	-	-	بضمان وثائق تأمينات الأشخاص وتكوين الأموال
-	-	-	-	-	-	-	-	بضمان رهون عقارية
-	-	-	-	-	-	-	-	بضمانات أخرى
-	-	-	-	-	-	-	-	الإجمالي
-	-	-	-	-	-	-	-	مخصص القروض
-	-	-	-	-	-	-	-	الصافي
10525	73545	10525	73545	-	-	-	-	الادخار بالبنوك
3350	-	3350	-	-	-	-	-	ودائع بالبنوك المحلية
9212	8973	-	8973	-	-	9212	-	ودائع بالبنوك الأجنبية
23087	82519	13875	82519	-	-	9212	-	شهادات الادخار
538184	396795	472181	366446	-	-	66002	30349	الإجمالي
								صافي الاستثمارات

وثاق للتأمين التكافلي

بالآلاف جنيه

جدول (3 / 2 / 22)

اجمالي الاستثمارات		الاستثمارات الحرة		استثمارات مخصصة لحقوق حملة الوثائق				البيان
2019/2018	2018/2017	2019/2018	2018/2017	تأمينات الممتلكات والمسئوليات		تأمينات الأشخاص وتكوين الأموال		
2019/2018	2018/2017	2019/2018	2018/2017	2019/2018	2018/2017	2019/2018	2018/2017	
-	-	-	-	-	-	-	-	الاستثمارات العقارية
-	-	-	-	-	-	-	-	اراضي فضضاء
-	-	-	-	-	-	-	-	عقارات مبنية
22334	22334	22334	22334	-	-	-	-	مشروعات وإنشاءات تحت التنفيذ
22334	22334	22334	22334	-	-	-	-	الإجمالي
-	-	-	-	-	-	-	-	مجمع الاهلاك
-	-	-	-	-	-	-	-	مجمع خسائر الاضمحلال
22334	22334	22334	22334	-	-	-	-	الصافي
-	-	-	-	-	-	-	-	الأصول المالية
304612	234792	52570	73359	252042	161433	-	-	أذون خزنة واوراق حكومية اخرى قابلة للخصم
-	-	-	-	-	-	-	-	أذون خزنة مبيعة مع التعهد بإعادة الشراء
8677	9559	8677	9559	-	-	-	-	أصول مالية مبنية بالقيمة العادلة من خلال الارياب والخسائر
-	-	-	-	-	-	-	-	اسهم
-	-	-	-	-	-	-	-	سندات غير حكومية
-	-	-	-	-	-	-	-	وثائق صناديق الاستثمار
3822	4065	3822	4065	-	-	-	-	أخرى
12500	13624	12500	13624	-	-	-	-	الصافي
-	-	-	-	-	-	-	-	الأصول المالية المتاحة للبيع
1250	1250	1250	1250	-	-	-	-	اسهم
-	-	-	-	-	-	-	-	سندات غير حكومية
-	-	-	-	-	-	-	-	وثائق صناديق الاستثمار
1250	1250	1250	1250	-	-	-	-	الصافي
179983	96910	94207	20259	85776	76651	-	-	استثمارات مالية محتفظ بها حتي تاريخ الاستحقاق
16750	16750	5250	5250	11500	11500	-	-	سندات وأذون خزنة
69250	69250	32000	32000	37250	37250	-	-	وثائق صناديق الاستثمار
265983	182910	131457	57509	134526	125401	-	-	شهادات استثمار
-	-	-	-	-	-	-	-	الصافي
584345	432575	197776	145741	386568	286834	-	-	استثمارات في شركات شقيقة وشركات تابعة
-	-	-	-	-	-	-	-	صافي الأصول المالية
-	-	-	-	-	-	-	-	القروض والمديونيات
-	-	-	-	-	-	-	-	بضمان وثائق تأمينات الاشخاص وتكوين الاموال
-	-	-	-	-	-	-	-	بضمان رهون عقارية
-	-	-	-	-	-	-	-	بضمانات اخرى
-	-	-	-	-	-	-	-	الإجمالي
-	-	-	-	-	-	-	-	مخصص القروض
-	-	-	-	-	-	-	-	الصافي
19651	30851	19651	8072	-	22779	-	-	الالوعية الادخارية بالبنوك
-	-	-	-	-	-	-	-	ودائع بالبنوك المحلية
-	-	-	-	-	-	-	-	ودائع بالبنوك الاجنبية
31335	24234	31335	24234	-	-	-	-	شهادات الادخار
50986	55085	50986	32306	-	22779	-	-	الإجمالي
657665	509994	271096	200381	386568	309613	-	-	صافي الإستثمارات



أروب للتأمين على الحياة

بالالف جنيه

جدول (3 / 2 / 23)

اجمالي الاستثمارات		الاستثمارات الحرة		استثمارات مخصصة لحقوق حملة الوثائق				البيان
2019/2018	2018/2017	2019/2018	2018/2017	تأمينات المتلكات والمسئوليات	تأمينات الأشخاص وتكوين الأموال	2019/2018	2018/2017	
-	-	-	-	-	-	-	-	الاستثمارات العقارية
19684	19231	19684	19231	-	-	-	-	اراضى فضضاء
-	-	-	-	-	-	-	-	عقارات مبنية
19684	19231	19684	19231	-	-	-	-	مشروعات وإنشاءات تحت التنفيذ
7344	5993	7344	5993	-	-	-	-	الإجمالي
-	-	-	-	-	-	-	-	مجمع الاهلاك
12340	13238	12340	13238	-	-	-	-	مجمع خسائر الاضمحلال
22475	-	22475	-	-	-	-	-	الصافي
-	-	-	-	-	-	-	-	الأصول المالية
-	-	-	-	-	-	-	-	أذون خزينة واوراق حكومية اخري قابلة للخصم
-	-	-	-	-	-	-	-	أذون خزينة مباحة مع التعهد بإعادة الشراء
-	-	-	-	-	-	-	-	أصول مالية مبنوية بالقيمة العادلة من خلال الارباح والخسائر
-	-	-	-	-	-	-	-	اسهم
-	-	-	-	-	-	-	-	سندات غير حكومية
-	-	-	-	-	-	-	-	وثائق صناديق الاستثمار
-	-	-	-	-	-	-	-	أخرى
8346	7330	8346	7330	-	-	-	-	الصافي
-	-	-	-	-	-	-	-	الأصول المالية المتاحة للبيع
-	-	-	-	-	-	-	-	اسهم
-	-	-	-	-	-	-	-	سندات غير حكومية
8346	7330	8346	7330	-	-	-	-	وثائق صناديق الاستثمار
109459	112424	13467	30031	-	-	95992	82393	الصافي
-	-	-	-	-	-	-	-	استثمارات مالية محتفظ بها حتي تاريخ الاستحقاق
-	-	-	-	-	-	-	-	سندات وأذون خزينة
-	-	-	-	-	-	-	-	وثائق صناديق الاستثمار
-	-	-	-	-	-	-	-	شهادات استثمار
140280	119753	44288	37360	-	-	95992	82393	الصافي
-	-	-	-	-	-	-	-	محافظ مالية مرتبطة بوحدات استثمار
-	-	-	-	-	-	-	-	استثمارات في شركات شقيقة وشركات تابعة
4091	2987	4091	2987	-	-	-	-	صافي الأصول المالية
-	-	-	-	-	-	-	-	القروض والمديونيات
-	-	-	-	-	-	-	-	بضمان وثائق تأمينات الأشخاص وتكوين الاموال
-	-	-	-	-	-	-	-	بضمان رهون عقارية
-	-	-	-	-	-	-	-	بضمانات اخرى
4091	2987	4091	2987	-	-	-	-	الإجمالي
4091	2987	4091	2987	-	-	-	-	مخصص القروض
9000	-	9000	-	-	-	-	-	الصافي
-	-	-	-	-	-	-	-	الايعة الاخارية بالبنوك
-	-	-	-	-	-	-	-	ودائع بالبنوك المحلية
-	-	-	-	-	-	-	-	ودائع بالبنوك الاجنبية
-	-	-	-	-	-	-	-	شهادات الامحار
165711	135978	69718	53585	-	-	95992	82393	الإجمالي
								صافي الاستثمارات

أروپ لتأمينات الممتلكات

بالالف جنيه

جدول (3 / 2 / 24)

اجمالي الاستثمارات		الاستثمارات الحرة		استثمارات مخصصة لحقوق حملة الوثائق		تأمينات الأشخاص وتكوين الأموال		تأمينات الممتلكات والمسئوليات		البيان
2019/2018	2018/2017	2019/2018	2018/2017	2019/2018	2018/2017	2019/2018	2018/2017	2019/2018	2018/2017	
-	-	-	-	-	-	-	-	-	-	الاستثمارات العقارية
19684	19231	19684	19231	-	-	-	-	-	-	اراضى فضضاء
-	-	-	-	-	-	-	-	-	-	عقارات مبنية
19684	19231	19684	19231	-	-	-	-	-	-	مشروعات وإنشاءات تحت التنفيذ
7344	5993	7344	5993	-	-	-	-	-	-	الإجمالي
-	-	-	-	-	-	-	-	-	-	مجمع الاهلاك
12340	13238	12340	13238	-	-	-	-	-	-	مجمع خسائر الاضمحلال
-	-	-	-	-	-	-	-	-	-	الصافي
26762	-	26762	-	-	-	-	-	-	-	الأصول المالية
-	-	-	-	-	-	-	-	-	-	أذون خزنة واوراق حكومية اخرى قابلة للخصم
-	-	-	-	-	-	-	-	-	-	أذون خزنة مبيعة مع التعهد بإعادة الشراء
-	-	-	-	-	-	-	-	-	-	أصول مالية مبنوية بالقيمة العادلة من خلال الاريح والخسائر
-	-	-	-	-	-	-	-	-	-	اسهم
16691	14659	16691	14659	-	-	-	-	-	-	سندات غير حكومية
-	-	-	-	-	-	-	-	-	-	وثائق صناديق الاستثمار
-	-	-	-	-	-	-	-	-	-	أخرى
16691	14659	16691	14659	-	-	-	-	-	-	الصافي
-	-	-	-	-	-	-	-	-	-	الأصول المالية المتاحة للبيع
-	-	-	-	-	-	-	-	-	-	اسهم
-	-	-	-	-	-	-	-	-	-	سندات غير حكومية
-	-	-	-	-	-	-	-	-	-	وثائق صناديق الاستثمار
-	-	-	-	-	-	-	-	-	-	الصافي
257485	262378	82271	87267	175214	175110	-	-	-	-	استثمارات مالية محتفظ بها حتي تاريخ الاستحقاق
-	-	-	-	-	-	-	-	-	-	سندات وأذون خزنة
-	-	-	-	-	-	-	-	-	-	وثائق صناديق الاستثمار
-	-	-	-	-	-	-	-	-	-	شهادات استثمار
257485	262378	82271	87267	175214	175110	-	-	-	-	الصافي
-	-	-	-	-	-	-	-	-	-	استثمارات في شركات شقيقة وشركات تابعة
300938	277037	125724	101926	175214	175110	-	-	-	-	صافي الأصول المالية
-	-	-	-	-	-	-	-	-	-	القروض والمديونيات
-	-	-	-	-	-	-	-	-	-	بضمان وثائق تأمينات الأشخاص وتكوين الاموال
-	-	-	-	-	-	-	-	-	-	بضمان رهون عقارية
-	-	-	-	-	-	-	-	-	-	بضمانات اخرى
-	-	-	-	-	-	-	-	-	-	الإجمالي
-	-	-	-	-	-	-	-	-	-	مخصص القروض
-	-	-	-	-	-	-	-	-	-	الصافي
-	-	-	-	-	-	-	-	-	-	الالوعية الادخارية بالبنوك
-	-	-	-	-	-	-	-	-	-	ودائع بالبنوك المحلية
-	-	-	-	-	-	-	-	-	-	ودائع بالبنوك الاجنبية
7000	-	7000	-	-	-	-	-	-	-	شهادات الادخار
7000	-	7000	-	-	-	-	-	-	-	الإجمالي
320278	290275	145064	115164	175214	175110	-	-	-	-	صافي الإستثمارات



اسكان للتأمين

جدول (3 / 2 / 25)

بالآلاف جنيه

اجمالي الاستثمارات		الاستثمارات الحرة		استثمارات مخصصة لحقوق حملة الوثائق				البيان
2019/2018	2018/2017	2019/2018	2018/2017	تأمينات الممتلكات والمسئوليات		تأمينات الأشخاص وتكوين الأموال		
2019/2018	2018/2017	2019/2018	2018/2017	2019/2018	2018/2017	2019/2018	2018/2017	
-	-	-	-	-	-	-	-	الاستثمارات العقارية
-	-	-	-	-	-	-	-	اراضى فضاء
-	-	-	-	-	-	-	-	عقارات مبنية
-	-	-	-	-	-	-	-	مشروعات وإنشاءات تحت التنفيذ
-	-	-	-	-	-	-	-	الإجمالي
-	-	-	-	-	-	-	-	مجمع الاهلاك
-	-	-	-	-	-	-	-	مجمع خسائر الاضمحلال
-	-	-	-	-	-	-	-	الصافي
-	-	-	-	-	-	-	-	الأصول المالية
69342	67775	11483	19676	57858	48099	-	-	أذون خزينة وأوراق حكومية اخري قابلة للخصم
-	-	-	-	-	-	-	-	أذون خزينة مباحة مع التعهد بإعادة الشراء
-	-	-	-	-	-	-	-	أصول مالية مبنوية بالقيمة العادلة من خلال الأرباح والخسائر
-	-	-	-	-	-	-	-	اسهم
4845	4875	4845	4875	-	-	-	-	سندات غير حكومية
11803	5402	11803	5402	-	-	-	-	وثائق صناديق الاستثمار
-	-	-	-	-	-	-	-	أخرى
16649	10278	16649	10278	-	-	-	-	الصافي
-	-	-	-	-	-	-	-	الأصول المالية المتاحة للبيع
900	900	900	900	-	-	-	-	اسهم
-	-	-	-	-	-	-	-	سندات غير حكومية
-	-	-	-	-	-	-	-	وثائق صناديق الاستثمار
900	900	900	900	-	-	-	-	الصافي
-	-	-	-	-	-	-	-	استثمارات مالية محتفظ بها حتي تاريخ الاستحقاق
1848	1848	1848	1848	-	-	-	-	سندات وأذون خزينة
20000	20000	-	-	20000	20000	-	-	وثائق صناديق الاستثمار
191000	153000	-	45000	191000	108000	-	-	شهادات استثمار
212848	174848	1848	46848	211000	128000	-	-	الصافي
-	-	-	-	-	-	-	-	استثمارات في شركات شقيقة وشركات تابعة
299739	253800	30880	77701	268858	176099	-	-	صافي الأصول المالية
-	-	-	-	-	-	-	-	القروض والمديونيات
-	-	-	-	-	-	-	-	بضمان وثائق تأمينات الأشخاص وتكوين الأموال
-	-	-	-	-	-	-	-	بضمان رهون عقارية
-	-	-	-	-	-	-	-	بضمانات أخرى
-	-	-	-	-	-	-	-	الإجمالي
-	-	-	-	-	-	-	-	مخصص القروض
-	-	-	-	-	-	-	-	الصافي
-	-	-	-	-	-	-	-	الأوعية الادخارية بالبنوك
81603	71292	32653	68292	48950	3000	-	-	ودائع بالبنوك المحلية
-	-	-	-	-	-	-	-	ودائع بالبنوك الاجنبية
2496	2674	2496	2674	-	-	-	-	شهادات الادخار
84099	73965	35149	70965	48950	3000	-	-	الإجمالي
383838	327765	66029	148667	317808	179099	-	-	صافي الإستثمارات



اللبنانية السويسرية للتكافل العائلي

بالآلاف جنيه

جدول (3 / 2 / 26)

اجمالي الاستثمارات		الاستثمارات الحرة		استثمارات مخصصة لحقوق حملة الوثائق				البيان
2019/2018	2018/2017	2019/2018	2018/2017	تأمينات الممتلكات والمسئوليات		تأمينات الأشخاص وتكوين الأموال		
				2019/2018	2018/2017	2019/2018	2018/2017	
-	-	-	-	-	-	-	-	الاستثمارات العقارية
-	-	-	-	-	-	-	-	اراضي فضاء
-	-	-	-	-	-	-	-	عقارات مبنية
-	-	-	-	-	-	-	-	مشروعات وإنشاءات تحت التنفيذ
-	-	-	-	-	-	-	-	الإجمالي
-	-	-	-	-	-	-	-	مجمع الاهلاك
-	-	-	-	-	-	-	-	مجمع خسائر الاضمحلال
-	-	-	-	-	-	-	-	الصافي
13085	11408	-	-	-	-	13085	11408	الأصول المالية
-	-	-	-	-	-	-	-	أذون خزائنة وأوراق حكومية اخرى قابلة للخصم
-	-	-	-	-	-	-	-	أذون خزائنة مبيعة مع التعهد بإعادة الشراء
-	-	-	-	-	-	-	-	أصول مالية مبنوية بالقيمة العادلة من خلال الارياح والخسائر
-	-	-	-	-	-	-	-	اسهم
-	-	-	-	-	-	-	-	سندات غير حكومية
42	51	42	51	-	-	-	-	وثائق صناديق الاستثمار
-	-	-	-	-	-	-	-	أخرى
42	51	42	51	-	-	-	-	الصافي
-	-	-	-	-	-	-	-	الأصول المالية المتاحة للبيع
-	-	-	-	-	-	-	-	اسهم
-	-	-	-	-	-	-	-	سندات غير حكومية
-	-	-	-	-	-	-	-	وثائق صناديق الاستثمار
-	-	-	-	-	-	-	-	الصافي
-	-	-	-	-	-	-	-	استثمارات مالية محتفظ بها حتي تاريخ الاستحقاق
-	-	-	-	-	-	-	-	سندات وأذون خزائنة
-	-	-	-	-	-	-	-	وثائق صناديق الاستثمار
-	-	-	-	-	-	-	-	شهادات استثمار
-	-	-	-	-	-	-	-	الصافي
28831	18484	28831	18484	-	-	-	-	محافظ مالية مرتبطة بوحدات استثمار
-	-	-	-	-	-	-	-	استثمارات في شركات شقيقة وشركات تابعة
41958	29943	28873	18054	-	-	13085	11889	صافي الأصول المالية
-	-	-	-	-	-	-	-	القروض والمديونيات
-	-	-	-	-	-	-	-	بضمان وثائق تأمينات الاشخاص وتكوين الاموال
-	-	-	-	-	-	-	-	بضمان رهون عقارية
-	-	-	-	-	-	-	-	بضمانات اخرى
-	-	-	-	-	-	-	-	الإجمالي
-	-	-	-	-	-	-	-	مخصص القروض
-	-	-	-	-	-	-	-	الصافي
29790	8700	18790	5200	-	-	11000	3500	الاورعية الادخارية بالبنوك
16770	17951	16770	17951	-	-	-	-	ودائع بالبنوك المحلية
-	-	-	-	-	-	-	-	ودائع بالبنوك الاجنبية
-	-	-	-	-	-	-	-	شهادات الادخار
46560	26651	35560	23151	-	-	11000	3500	الإجمالي
88518	56594	64433	41205	-	-	24085	15389	صافي الاستثمارات



طوكيو مارين فاملى تكافل

بالالف جنيه

جدول (3 / 2 / 27)

اجمالى الاستثمارات		الاستثمارات الحرة		استثمارات مخصصة لحقوق حملة الوثائق				البيان
2019/2018	2018/2017	2019/2018	2018/2017	تأمينات الممتلكات والمسئوليات		تأمينات الأشخاص وتكوين الأموال		
				2019/2018	2018/2017	2019/2018	2018/2017	
-	-	-	-	-	-	-	-	الاستثمارات العقارية
-	-	-	-	-	-	-	-	اراضى فضضاء
-	-	-	-	-	-	-	-	عقارات مبنية
-	-	-	-	-	-	-	-	مشروعات وإنشاءات تحت التنفيذ
-	-	-	-	-	-	-	-	الإجمالى
-	-	-	-	-	-	-	-	مجمع الاهلاك
-	-	-	-	-	-	-	-	مجمع خسائر الاضمحلال
-	-	-	-	-	-	-	-	الصافى
21453	18290	8518	2824	-	-	12935	15466	الأصول المالية
-	-	-	-	-	-	-	-	أذون خزائنة واوراق حكومية اخرى قابلة للخصم
-	-	-	-	-	-	-	-	أذون خزائنة مبيعة مع التعهد بإعادة الشراء
-	-	-	-	-	-	-	-	أصول مالية مبنية بالقيمة العادلة من خلال الأرباح والخسائر
-	-	-	-	-	-	-	-	اسهم
-	-	-	-	-	-	-	-	سندات غير حكومية
-	-	-	-	-	-	-	-	وثائق صناديق الاستثمار
-	-	-	-	-	-	-	-	أخرى
-	-	-	-	-	-	-	-	الصافى
-	-	-	-	-	-	-	-	الأصول المالية المتاحة للبيع
-	-	-	-	-	-	-	-	اسهم
-	-	-	-	-	-	-	-	سندات غير حكومية
-	-	-	-	-	-	-	-	وثائق صناديق الاستثمار
-	-	-	-	-	-	-	-	الصافى
-	-	-	-	-	-	-	-	استثمارات مالية محتفظ بها حتي تاريخ الاستحقاق
-	-	-	-	-	-	-	-	سندات وأذون خزائنة
-	-	-	-	-	-	-	-	وثائق صناديق الاستثمار
-	-	-	-	-	-	-	-	شهادات استثمار
-	-	-	-	-	-	-	-	الصافى
100655	89988	-	-	-	-	100655	89988	محافظ مالية مرتبطة بوحدات استثمار
-	-	-	-	-	-	-	-	استثمارات فى شركات شقيقة وشركات تابعة
122108	108278	8518	2824	-	-	113590	105454	صافى الأصول المالية
-	-	-	-	-	-	-	-	القروض والمديونيات
-	-	-	-	-	-	-	-	بضمان وثائق تأمينات الأشخاص وتكوين الأموال
-	-	-	-	-	-	-	-	بضمان رهون عقارية
-	-	-	-	-	-	-	-	بضمانات اخرى
-	-	-	-	-	-	-	-	الإجمالى
-	-	-	-	-	-	-	-	مخصص القروض
-	-	-	-	-	-	-	-	الصافى
1600	3600	1500	3500	-	-	100	100	الاورعة الاخرية بالبنوك
98579	118085	98579	118085	-	-	-	-	ودائع بالبنوك المحلية
-	-	-	-	-	-	-	-	ودائع بالبنوك الاجنبية
-	-	-	-	-	-	-	-	شهادات الاخراج
100179	121685	100079	121585	-	-	100	100	الإجمالى
222287	229963	108597	124409	-	-	113690	105554	صافى الإستثمارات



أورديت للتأمين التكافلي - ممتلكات

بالالف جنيه

جدول (3 / 2 / 29)

اجمالي الاستثمارات		الاستثمارات الحرة		استثمارات مخصصة لحقوق حملة الوثائق				البيان
2019/2018	2018/2017	2019/2018	2018/2017	تأمينات الممتلكات والمسئوليات		تأمينات الأشخاص وتكوين الأموال		
				2019/2018	2018/2017	2019/2018	2018/2017	
-	-	-	-	-	-	-	-	الاستثمارات العقارية
-	-	-	-	-	-	-	-	اراضي فضاء
-	-	-	-	-	-	-	-	عقارات مبنية
-	-	-	-	-	-	-	-	مشروعات وانشاءات تحت التنفيذ
-	-	-	-	-	-	-	-	الإجمالي
-	-	-	-	-	-	-	-	مجمع الاهلاك
-	-	-	-	-	-	-	-	مجمع خسائر الاضمحلال
-	-	-	-	-	-	-	-	الصافي
330918	264491	37219	4345	293699	260146	-	-	الأصول المالية
-	-	-	-	-	-	-	-	أذون خزينة واوراق حكومية اخري قابلة للخصم
-	-	-	-	-	-	-	-	أذون خزينة مبيعة مع التعهد بإعادة الشراء
-	-	-	-	-	-	-	-	أصول مالية مبنوية بالقيمة العادلة من خلال الارياح والخسائر
-	-	-	-	-	-	-	-	اسهم
-	-	-	-	-	-	-	-	سندات غير حكومية
-	-	-	-	-	-	-	-	وثائق صناديق الاستثمار
-	-	-	-	-	-	-	-	أخرى
-	-	-	-	-	-	-	-	الصافي
-	-	-	-	-	-	-	-	الأصول المالية المتاحة للبيع
-	-	-	-	-	-	-	-	اسهم
-	-	-	-	-	-	-	-	سندات غير حكومية
-	-	-	-	-	-	-	-	وثائق صناديق الاستثمار
-	-	-	-	-	-	-	-	الصافي
28065	29290	-	-	28065	29290	-	-	استثمارات مالية محتفظ بها حتي تاريخ الاستحقاق
50000	50000	-	-	50000	50000	-	-	سندات وأذون خزينة
425329	285408	42648	-	382681	285408	-	-	وثائق صناديق الاستثمار
503394	364698	42648	-	460746	364698	-	-	شهادات استثمار
-	-	-	-	-	-	-	-	الصافي
834312	629189	79867	4345	754445	624844	-	-	استثمارات في شركات شقيقة وشركات تابعة
-	-	-	-	-	-	-	-	صافي الأصول المالية
-	-	-	-	-	-	-	-	القروض والمديونيات
-	-	-	-	-	-	-	-	بضمان وثائق تأمينات الاشخاص وتكوين الاموال
-	-	-	-	-	-	-	-	بضمان رهون عقارية
-	-	-	-	-	-	-	-	بضمانات اخرى
-	-	-	-	-	-	-	-	الإجمالي
-	-	-	-	-	-	-	-	مخصص القروض
-	-	-	-	-	-	-	-	الصافي
80985	54930	59735	37430	21250	17500	-	-	الاوراق الاخرية بالبنوك
68139	58825	51054	22708	17085	36118	-	-	ودائع بالبنوك المحلية
-	-	-	-	-	-	-	-	ودائع بالبنوك الاجنبية
-	-	-	-	-	-	-	-	شهادات الاخر
149124	113755	110789	60138	38335	53618	-	-	الإجمالي
983436	742944	190656	64483	792780	678462	-	-	صافي الإستثمارات

قناة السويس لتأمينات الحياة

بالالف جنيه

جدول (3 / 2 / 30)

اجمالي الاستثمارات		الاستثمارات الحرة		استثمارات مخصصة لحقوق حملة الوثائق				البيان
2019/2018	2018/2017	2019/2018	2018/2017	تأمينات الممتلكات والمسئوليات		تأمينات الأشخاص وتكوين الأموال		
				2019/2018	2018/2017	2019/2018	2018/2017	
-	-	-	-	-	-	-	-	الاستثمارات العقارية
6453	6453	-	-	-	-	6453	6453	اراضى فضضاء
-	-	-	-	-	-	-	-	عقارات مبنية
-	-	-	-	-	-	-	-	مشروعات وإنشاءات تحت التنفيذ
6453	6453	-	-	-	-	6453	6453	الإجمالي
764	661	-	-	-	-	764	661	مجمع الاهلاك
-	-	-	-	-	-	-	-	مجمع خسائر الاضمحلال
5689	5792	-	-	-	-	5689	5792	الصافي
-	-	-	-	-	-	-	-	الأصول المالية
-	-	-	-	-	-	-	-	أذون خزائنة وأوراق حكومية اخرى قابلة للخصم
-	-	-	-	-	-	-	-	أذون خزائنة مبيعة مع التعهد بإعادة الشراء
345	521	345	521	-	-	-	-	أصول مالية مبنية بالقيمة العادلة من خلال الارياح والخسائر
-	-	-	-	-	-	-	-	اسهم
-	-	-	-	-	-	-	-	سندات غير حكومية
10283	10247	283	247	-	-	10000	10000	وثائق صناديق الاستثمار
-	-	-	-	-	-	-	-	أخرى
10627	10768	627	768	-	-	10000	10000	الصافي
-	-	-	-	-	-	-	-	الأصول المالية المتاحة للبيع
19017	17644	4025	4025	-	-	14993	13619	اسهم
-	-	-	-	-	-	-	-	سندات غير حكومية
-	-	-	-	-	-	-	-	وثائق صناديق الاستثمار
19017	17644	4025	4025	-	-	14993	13619	الصافي
109285	109747	38	38	-	-	109247	109709	استثمارات مالية محتفظ بها حتي تاريخ الاستحقاق
61000	61000	-	-	-	-	61000	61000	سندات وأذون خزائنة
314248	213967	-	-	-	-	314248	213967	وثائق صناديق الاستثمار
484532	384714	38	38	-	-	484495	384676	شهادات استثمار
-	-	-	-	-	-	-	-	الصافي
514177	413125	4690	4830	-	-	509487	408295	محافظ مالية مرتبطة بوحدات استثمار
-	-	-	-	-	-	-	-	استثمارات في شركات شقيقة وشركات تابعة
4353	3381	-	-	-	-	4353	3381	صافي الأصول المالية
-	-	-	-	-	-	-	-	القروض والمديونيات
-	-	-	-	-	-	-	-	بضمان وثائق تأمينات الأشخاص وتكوين الأموال
-	-	-	-	-	-	-	-	بضمان رهون عقارية
-	-	-	-	-	-	-	-	بضمانات اخرى
4353	3381	-	-	-	-	4353	3381	الإجمالي
-	-	-	-	-	-	-	-	مخصص القروض
4353	3381	-	-	-	-	4353	3381	الصافي
746822	584477	71675	152	-	-	675147	584325	الالوعية الادخارية بالبنوك
-	-	-	-	-	-	-	-	ودائع بالبنوك المحلية
-	-	-	-	-	-	-	-	ودائع بالبنوك الاجنبية
-	-	-	-	-	-	-	-	شهادات الادخار
746822	584477	71675	152	-	-	675147	584325	الإجمالي
1271042	1006775	76365	4982	-	-	1194677	1001793	صافي الإستثمارات

الدلتا لتأمينات الحياة

بالآلاف جنيه

جدول (3 / 2 / 31)

اجمالي الاستثمارات		الاستثمارات الحرة		استثمارات مخصصة لحقوق حملة الوثائق				البيان
2019/2018	2018/2017	2019/2018	2018/2017	تأمينات الممتلكات والمسئوليات	تأمينات الأشخاص وتكوين الأموال	2019/2018	2018/2017	
-	-	-	-	-	-	-	-	الاستثمارات العقارية
-	-	-	-	-	-	-	-	اراضي فضساء
-	-	-	-	-	-	-	-	عقارات مبنية
-	-	-	-	-	-	-	-	مشروعات وإنشاءات تحت التنفيذ
-	-	-	-	-	-	-	-	الإجمالي
-	-	-	-	-	-	-	-	مجمع الاهلاك
-	-	-	-	-	-	-	-	مجمع خسائر الاضمحلال
-	-	-	-	-	-	-	-	الصافي
38864	28615	38864	28615	-	-	-	-	الأصول المالية
-	-	-	-	-	-	-	-	أذون خزينة واوراق حكومية اخري قابلة للخصم
-	-	-	-	-	-	-	-	أذون خزينة مباحة مع التعهد بإعادة الشراء
-	-	-	-	-	-	-	-	أصول مالية مبنوية بالقيمة العادلة من خلال الأرباح والخسائر
-	-	-	-	-	-	-	-	اسهم
-	-	-	-	-	-	-	-	سندات غير حكومية
-	-	-	-	-	-	-	-	وثائق صناديق الاستثمار
-	-	-	-	-	-	-	-	أخرى
-	-	-	-	-	-	-	-	الصافي
-	-	-	-	-	-	-	-	الأصول المالية المتاحة للبيع
-	-	-	-	-	-	-	-	اسهم
-	-	-	-	-	-	-	-	سندات غير حكومية
-	-	-	-	-	-	-	-	وثائق صناديق الاستثمار
-	-	-	-	-	-	-	-	الصافي
116961	137795	-	-	-	-	116961	137795	استثمارات مالية محتفظ بها حتي تاريخ الاستحقاق
-	-	-	-	-	-	-	-	سندات وأذون خزينة
941500	750500	40000	40000	-	-	901500	710500	وثائق صناديق الاستثمار
1058461	888295	40000	40000	-	-	1018461	848295	شهادات استثمار
22953	11718	22953	11718	-	-	-	-	الصافي
-	-	-	-	-	-	-	-	محافظ مالية مرتبطة بوحدات استثمار
1120278	928627	101817	80333	-	-	1018461	848295	استثمارات في شركات شقيقة وشركات تابعة
8293	6518	-	-	-	-	8293	6518	صافي الأصول المالية
-	-	-	-	-	-	-	-	القروض والمديونيات
-	-	-	-	-	-	-	-	بضمان وثائق تأمينات الأشخاص وتكوين الأموال
-	-	-	-	-	-	-	-	بضمان رهون عقارية
-	-	-	-	-	-	-	-	بضمانات أخرى
8293	6518	-	-	-	-	8293	6518	الإجمالي
-	-	-	-	-	-	-	-	مخصص القروض
8293	6518	-	-	-	-	8293	6518	الصافي
12250	50500	10750	50500	-	-	1500	-	الأوعية الاخارية بالبنوك
18265	16778	6344	3921	-	-	11921	12857	ودائع بالبنوك المحلية
-	-	-	-	-	-	-	-	ودائع بالبنوك الاجنبية
-	-	-	-	-	-	-	-	شهادات الادخار
30515	67278	17094	54421	-	-	13421	12857	الإجمالي
1159086	1002423	118910	134754	-	-	1040175	867669	صافي الإستثمارات

المهندس لتأمينات الحياة

بالالف جنيه

جدول (3 / 2 / 32)

اجمالي الاستثمارات		الاستثمارات الحرة		استثمارات مخصصة لحقوق حملة الوثائق				البيان
2019/2018	2018/2017	2019/2018	2018/2017	تأمينات الممتلكات والمسئوليات		تأمينات الأشخاص وتكوين الأموال		
				2019/2018	2018/2017	2019/2018	2018/2017	
-	-	-	-	-	-	-	-	الاستثمارات العقارية
-	-	-	-	-	-	-	-	اراضى فضاء
-	-	-	-	-	-	-	-	عقارات مبنية
-	-	-	-	-	-	-	-	مشروعات وإنشاءات تحت التنفيذ
-	-	-	-	-	-	-	-	الإجمالي
-	-	-	-	-	-	-	-	مجمع الاهلاك
-	-	-	-	-	-	-	-	مجمع خسائر الاضمحلال
-	-	-	-	-	-	-	-	الصافي
-	-	-	-	-	-	-	-	الأصول المالية
-	-	-	-	-	-	-	-	أذون خزائنة وأوراق حكومية اخرى قابلة للخصم
-	-	-	-	-	-	-	-	أذون خزائنة مبيعة مع التعهد بإعادة الشراء
-	-	-	-	-	-	-	-	أصول مالية مبنية بالقيمة العادلة من خلال الاريح والخسائر
-	-	-	-	-	-	-	-	اسهم
-	-	-	-	-	-	-	-	سندات غير حكومية
-	-	-	-	-	-	-	-	وثائق صناديق الاستثمار
-	-	-	-	-	-	-	-	أخرى
-	-	-	-	-	-	-	-	الصافي
-	-	-	-	-	-	-	-	الأصول المالية المتاحة للبيع
-	-	-	-	-	-	-	-	اسهم
851	851	851	851	-	-	-	-	سندات غير حكومية
-	-	-	-	-	-	-	-	وثائق صناديق الاستثمار
851	851	851	851	-	-	-	-	الصافي
201448	203319	-	-	-	-	201448	203319	استثمارات مالية محتفظ بها حتي تاريخ الاستحقاق
-	-	-	-	-	-	-	-	سندات وأذون خزائنة
752705	674550	-	-	-	-	752705	674550	وثائق صناديق الاستثمار
954153	877869	-	-	-	-	954153	877869	شهادات استثمار
-	-	-	-	-	-	-	-	الصافي
-	-	-	-	-	-	-	-	محافظ مالية مرتبطة بوحدات استثمار
955003	878720	851	-	-	-	954153	873720	استثمارات في شركات شقيقة وشركات تابعة
-	-	-	-	-	-	-	-	صافي الأصول المالية
13444	12293	-	-	-	-	13444	12293	القروض والمديونيات
-	-	-	-	-	-	-	-	بضمان وثائق تأمينات الأشخاص وتكوين الاموال
-	-	-	-	-	-	-	-	بضمان رهون عقارية
-	-	-	-	-	-	-	-	بضمانات اخرى
13444	12293	-	-	-	-	13444	12293	الإجمالي
-	-	-	-	-	-	-	-	مخصص القروض
13444	12293	-	-	-	-	13444	12293	الصافي
1929	64	1429	64	-	-	500	-	الايعة الادخارية بالبنوك
-	905	-	905	-	-	-	-	ودائع بالبنوك المحلية
-	-	-	-	-	-	-	-	ودائع بالبنوك الاجنبية
-	-	-	-	-	-	-	-	شهادات الادخار
1929	970	1429	970	-	-	500	-	الإجمالي
970376	891983	2279	970	-	-	968097	891013	صافي الإستثمارات



أكسا للتأمين

بالآلاف جنيه

جدول (3 / 2 / 33)

اجمالي الاستثمارات		الاستثمارات الحرة		استثمارات مخصصة لحقوق حملة الوثائق		استثمارات مخصصة لتكوين الأموال		البيان
2019/2018	2018/2017	2019/2018	2018/2017	تأمينات المتكاثرات والمسئوليات 2019/2018	2018/2017	2019/2018	2018/2017	
-	-	-	-	-	-	-	-	الاستثمارات العقارية
-	-	-	-	-	-	-	-	اراضى فضواء
-	-	-	-	-	-	-	-	عقارات مبنية
-	-	-	-	-	-	-	-	مشروعات وإنشاءات تحت التنفيذ
-	-	-	-	-	-	-	-	الإجمالي
-	-	-	-	-	-	-	-	مجمع الاهلاك
-	-	-	-	-	-	-	-	مجمع خسائر الاضمحلال
-	-	-	-	-	-	-	-	الصافي
-	-	-	-	-	-	-	-	الأصول المالية
-	-	-	-	-	-	-	-	أذون خزينة وأوراق حكومية اخرى قابلة للخصم
-	-	-	-	-	-	-	-	أذون خزينة مباحة مع التعهد بإعادة الشراء
-	-	-	-	-	-	-	-	أصول مالية مبنوية بالقيمة العادلة من خلال الأرباح والخسائر
-	-	-	-	-	-	-	-	اسهم
-	-	-	-	-	-	-	-	سندات غير حكومية
-	-	-	-	-	-	-	-	وثائق صناديق الاستثمار
-	-	-	-	-	-	-	-	أخرى
-	-	-	-	-	-	-	-	الصافي
-	-	-	-	-	-	-	-	الأصول المالية المتاحة للبيع
-	-	-	-	-	-	-	-	اسهم
-	-	-	-	-	-	-	-	سندات غير حكومية
-	-	-	-	-	-	-	-	وثائق صناديق الاستثمار
-	-	-	-	-	-	-	-	الصافي
403594	268527	-	10907	403594	257620	-	-	استثمارات مالية محتفظ بها حتى تاريخ الاستحقاق
-	-	-	-	-	-	-	-	سندات وأذون خزينة
-	-	-	-	-	-	-	-	وثائق صناديق الاستثمار
-	-	-	-	-	-	-	-	شهادات استثمار
403594	268527	-	10907	403594	257620	-	-	الصافي
-	-	-	-	-	-	-	-	استثمارات في شركات شقيقة وشركات تابعة
403594	268527	-	10907	403594	257620	-	-	صافي الأصول المالية
-	-	-	-	-	-	-	-	القروض والمديونيات
-	-	-	-	-	-	-	-	بضمان وثائق تأمينات الأشخاص وتكوين الأموال
-	-	-	-	-	-	-	-	بضمان رهون عقارية
-	-	-	-	-	-	-	-	بضمانات أخرى
-	-	-	-	-	-	-	-	الإجمالي
-	-	-	-	-	-	-	-	مخصص القروض
-	-	-	-	-	-	-	-	الصافي
62180	13280	280	3280	61900	10000	-	-	الأوعية الادخارية بالبنوك
-	-	-	-	-	-	-	-	ودائع بالبنوك المحلية
-	-	-	-	-	-	-	-	ودائع بالبنوك الاجنبية
-	-	-	-	-	-	-	-	شهادات الادخار
62180	13280	280	3280	61900	10000	-	-	الإجمالي
465774	281807	280	14187	465494	267620	-	-	صافي الاستثمارات



المتحدة للتأمين

بالآلاف جنيه

جدول (3 / 2 / 34)

اجمالي الاستثمارات		الاستثمارات الحرة		استثمارات مخصصة لحقوق حملة الوثائق		استثمارات مخصصة لتأمينات الأشخاص وتكوين الأموال		البيان
2019/2018	2018/2017	2019/2018	2018/2017	2019/2018	2018/2017	2019/2018	2018/2017	
-	-	-	-	-	-	-	-	الاستثمارات العقارية
-	-	-	-	-	-	-	-	اراضي فضاء
-	-	-	-	-	-	-	-	عقارات مبنية
-	-	-	-	-	-	-	-	مشروعات وإنشاءات تحت التنفيذ
-	-	-	-	-	-	-	-	الإجمالي
-	-	-	-	-	-	-	-	مجمع الاهلاك
-	-	-	-	-	-	-	-	مجمع خسائر الاضمحلال
-	-	-	-	-	-	-	-	الصافي
20746	17475	-	-	20746	17475	-	-	الأصول المالية
-	-	-	-	-	-	-	-	أذون خزنة وأوراق حكومية اخرى قابلة للخصم
-	-	-	-	-	-	-	-	أذون خزنة مبيعة مع التعهد بإعادة الشراء
-	-	-	-	-	-	-	-	أصول مالية مبنوية بالقيمة العادلة من خلال الأرباح والخسائر
-	-	-	-	-	-	-	-	اسهم
-	-	-	-	-	-	-	-	سندات غير حكومية
-	-	-	-	-	-	-	-	وثائق صناديق الاستثمار
-	-	-	-	-	-	-	-	أخرى
-	-	-	-	-	-	-	-	الصافي
-	-	-	-	-	-	-	-	الأصول المالية المتاحة للبيع
-	-	-	-	-	-	-	-	اسهم
-	-	-	-	-	-	-	-	سندات غير حكومية
-	-	-	-	-	-	-	-	وثائق صناديق الاستثمار
-	-	-	-	-	-	-	-	الصافي
-	-	-	-	-	-	-	-	استثمارات مالية محتفظ بها حتي تاريخ الاستحقاق
-	-	-	-	-	-	-	-	سندات وأذون خزنة
-	-	-	-	-	-	-	-	وثائق صناديق الاستثمار
-	-	-	-	-	-	-	-	شهادات استثمار
-	-	-	-	-	-	-	-	الصافي
-	-	-	-	-	-	-	-	استثمارات في شركات شقيقة وشركات تابعة
20746	17475	-	-	20746	17475	-	-	صافي الأصول المالية
-	-	-	-	-	-	-	-	القروض والمديونيات
-	-	-	-	-	-	-	-	بضمان وثائق تأمينات الأشخاص وتكوين الأموال
-	-	-	-	-	-	-	-	بضمان رهون عقارية
-	-	-	-	-	-	-	-	بضمانات اخرى
-	-	-	-	-	-	-	-	الإجمالي
-	-	-	-	-	-	-	-	مخصص القروض
-	-	-	-	-	-	-	-	الصافي
-	-	-	-	-	-	-	-	الأوعية الادخارية بالبنوك
-	-	-	-	-	-	-	-	ودائع بالبنوك المحلية
-	-	-	-	-	-	-	-	ودائع بالبنوك الاجنبية
9665	9665	3165	3165	6500	6500	-	-	شهادات الامتياز
9665	9665	3165	3165	6500	6500	-	-	الإجمالي
30411	27140	3165	3165	27246	23975	-	-	صافي الإستثمارات

المصرية الإماراتية للتأمين التكافلي

جدول (3 / 2 / 35)

بـالآلف جنيه										
اجمالي الاستثمارات		الاستثمارات الحرة		استثمارات مخصصة لحقوق حملة الوثائق				البيان		
2019/2018	2018/2017	2019/2018	2018/2017	2019/2018	2018/2017	2019/2018	2018/2017	2019/2018	2018/2017	
-	-	-	-	-	-	-	-	-	-	الاستثمارات العقارية
-	-	-	-	-	-	-	-	-	-	اراضي فضضاء
-	-	-	-	-	-	-	-	-	-	عقارات مبنية
-	-	-	-	-	-	-	-	-	-	مشروعات وانشاءات تحت التنفيذ
-	-	-	-	-	-	-	-	-	-	الإجمالي
-	-	-	-	-	-	-	-	-	-	مجمع الاهلاك
-	-	-	-	-	-	-	-	-	-	مجمع خسائر الاضمحلال
-	-	-	-	-	-	-	-	-	-	الصافي
28459	3060	4564	-	-	-	23895	3060	-	-	الأصول المالية
-	-	-	-	-	-	-	-	-	-	أذون خزانة واوراق حكومية اخري قابلة للخصم
-	-	-	-	-	-	-	-	-	-	أذون خزانة مبيعة مع التعهد بإعادة الشراء
-	-	-	-	-	-	-	-	-	-	أصول مالية مبوية بالقيمة العادلة من خلال الارياح والخسائر
-	-	-	-	-	-	-	-	-	-	اسهم
-	-	-	-	-	-	-	-	-	-	سندات غير حكومية
-	-	-	-	-	-	-	-	-	-	وثائق صناديق الاستثمار
-	-	-	-	-	-	-	-	-	-	أخرى
-	-	-	-	-	-	-	-	-	-	الصافي
-	-	-	-	-	-	-	-	-	-	الأصول المالية المتاحة للبيع
-	-	-	-	-	-	-	-	-	-	اسهم
-	-	-	-	-	-	-	-	-	-	سندات غير حكومية
-	-	-	-	-	-	-	-	-	-	وثائق صناديق الاستثمار
-	-	-	-	-	-	-	-	-	-	الصافي
-	-	-	-	-	-	-	-	-	-	استثمارات مالية محتفظ بها حتي تاريخ الاستحقاق
-	-	-	-	-	-	-	-	-	-	سندات وأذون خزانة
-	-	-	-	-	-	-	-	-	-	وثائق صناديق الاستثمار
68200	52200	28200	33200	-	-	40000	19000	-	-	شهادات استثمار
68200	52200	28200	33200	-	-	40000	19000	-	-	الصافي
-	-	-	-	-	-	-	-	-	-	محافظة مالية مرتبطة بوحدات استثمار
96659	55260	32764	33200	-	-	63895	22060	-	-	استثمارات في شركات شقيقة وشركات تابعة
-	-	-	-	-	-	-	-	-	-	صافي الأصول المالية
-	-	-	-	-	-	-	-	-	-	القروض والمديونيات
-	-	-	-	-	-	-	-	-	-	بضمان وثائق تأمينات الأشخاص وتكوين الاموال
-	-	-	-	-	-	-	-	-	-	بضمان رهون عقارية
-	-	-	-	-	-	-	-	-	-	بضمانات اخرى
-	-	-	-	-	-	-	-	-	-	الإجمالي
-	-	-	-	-	-	-	-	-	-	مخصص القروض
-	-	-	-	-	-	-	-	-	-	الصافي
13170	8000	12670	7500	-	-	500	500	-	-	الاورعة الاخارية بالبنوك
-	-	-	-	-	-	-	-	-	-	ودائع بالبنوك المحلية
-	-	-	-	-	-	-	-	-	-	ودائع بالبنوك الاجنبية
-	-	-	-	-	-	-	-	-	-	شهادات الادخار
13170	8000	12670	7500	-	-	500	500	-	-	الإجمالي
109829	63260	45435	40700	-	-	64395	22560	-	-	صافي الإستثمارات



מיד جلف للتأمين

بالالف جنيه

جدول (3 / 2 / 36)

اجمالي الاستثمارات		الاستثمارات الحرة		استثمارات مخصصة لحقوق حملة الوثائق				
2019/2018	2018/2017	2019/2018	2018/2017	تأمينات الممتلكات والمسئوليات		تأمينات الأشخاص وتكوين الأموال		
2019/2018	2018/2017	2019/2018	2018/2017	2019/2018	2018/2017	2019/2018	2018/2017	
								الاستثمارات العقارية
-	-	-	-	-	-	-	-	اراضي فضاء
-	-	-	-	-	-	-	-	عقارات مبنية
-	-	-	-	-	-	-	-	مشروعات وانشاءات تحت التنفيذ
-	-	-	-	-	-	-	-	الإجمالي
-	-	-	-	-	-	-	-	مجمع الاهلاك
-	-	-	-	-	-	-	-	مجمع خسائر الاضمحلال
-	-	-	-	-	-	-	-	الصافي
								الأصول المالية
-	-	-	-	-	-	-	-	أذون خزائنة واوراق حكومية اخرى قابلة للخصم
-	-	-	-	-	-	-	-	أذون خزائنة مبيعة مع التعهد بإعادة الشراء
-	-	-	-	-	-	-	-	أصول مالية مبنية بالقيمة العادلة من خلال الاريح والخسائر
-	-	-	-	-	-	-	-	اسهم
-	-	-	-	-	-	-	-	سندات غير حكومية
-	-	-	-	-	-	-	-	وثائق صناديق الاستثمار
-	-	-	-	-	-	-	-	أخرى
-	-	-	-	-	-	-	-	الصافي
								الأصول المالية المتاحة للبيع
-	-	-	-	-	-	-	-	اسهم
-	-	-	-	-	-	-	-	سندات غير حكومية
-	-	-	-	-	-	-	-	وثائق صناديق الاستثمار
-	-	-	-	-	-	-	-	الصافي
								استثمارات مالية محتفظ بها حتي تاريخ الاستحقاق
-	-	-	-	-	-	-	-	سندات وأذون خزائنة
-	-	-	-	-	-	-	-	وثائق صناديق الاستثمار
-	-	-	-	-	-	-	-	شهادات استثمار
-	-	-	-	-	-	-	-	الصافي
								استثمارات في شركات شقيقة وشركات تابعة
-	-	-	-	-	-	-	-	صافي الأصول المالية
								القروض والمديونيات
-	-	-	-	-	-	-	-	بضمان وثائق تأمينات الاشخاص وتكوين الاموال
-	-	-	-	-	-	-	-	بضمان رهون عقارية
-	-	-	-	-	-	-	-	بضمانات اخرى
-	-	-	-	-	-	-	-	الإجمالي
-	-	-	-	-	-	-	-	مخصص القروض
-	-	-	-	-	-	-	-	الصافي
								الاورعة الاخارية بالبنوك
63162	56128	63162	56128	-	-	-	-	ودائع بالبنوك المحلية
-	-	-	-	-	-	-	-	ودائع بالبنوك الاجنبية
-	-	-	-	-	-	-	-	شهادات الاخار
63162	56128	63162	56128	-	-	-	-	الإجمالي
63162	56128	63162	56128	-	-	-	-	صافي الإستثمارات

مصر للتأمين التكافلي

بالآلاف جنيه

جدول (3 / 2 / 37)

اجمالي الاستثمارات		الاستثمارات الحرة		استثمارات مخصصة لحقوق حملة الوثائق				البيان
2019/2018	2018/2017	2019/2018	2018/2017	تأمينات الممتلكات والمسئوليات		تأمينات الأشخاص وتكوين الأموال		
				2019/2018	2018/2017	2019/2018	2018/2017	
-	-	-	-	-	-	-	-	الاستثمارات العقارية
-	-	-	-	-	-	-	-	اراضي فضاء
-	-	-	-	-	-	-	-	عقارات مبنية
-	-	-	-	-	-	-	-	مشروعات وإنشاءات تحت التنفيذ
-	-	-	-	-	-	-	-	الإجمالي
-	-	-	-	-	-	-	-	مجمع الاهلاك
-	-	-	-	-	-	-	-	مجمع خسائر الاضمحلال
-	-	-	-	-	-	-	-	الصافي
55751	14330	37949	14330	17802	-	-	-	الأصول المالية
-	-	-	-	-	-	-	-	أذون خزائنة واوراق حكومية اخرى قابلة للخصم
-	-	-	-	-	-	-	-	أذون خزائنة مبيعة مع التعهد بإعادة الشراء
-	-	-	-	-	-	-	-	أصول مالية مبنوية بالقيمة العادلة من خلال الارياح والخسائر
-	-	-	-	-	-	-	-	اسهم
-	-	-	-	-	-	-	-	سندات غير حكومية
2739	2004	2739	2004	-	-	-	-	وثائق صناديق الاستثمار
-	-	-	-	-	-	-	-	أخرى
2739	2004	2739	2004	-	-	-	-	الصافي
-	-	-	-	-	-	-	-	الأصول المالية المتاحة للبيع
-	-	-	-	-	-	-	-	اسهم
-	-	-	-	-	-	-	-	سندات غير حكومية
-	-	-	-	-	-	-	-	وثائق صناديق الاستثمار
-	-	-	-	-	-	-	-	الصافي
-	-	-	-	-	-	-	-	استثمارات مالية محتفظ بها حتي تاريخ الاستحقاق
-	-	-	-	-	-	-	-	سندات وأذون خزائنة
-	-	-	-	-	-	-	-	وثائق صناديق الاستثمار
79900	40000	23000	37000	56900	3000	-	-	شهادات استثمار
79900	40000	23000	37000	56900	3000	-	-	الصافي
138390	56334	63688	53334	74702	3000	-	-	استثمارات في شركات شقيقة وشركات تابعة
-	-	-	-	-	-	-	-	صافي الأصول المالية
-	-	-	-	-	-	-	-	القروض والمديونات
-	-	-	-	-	-	-	-	بضمان وثائق تأمينات الاشخاص وتكوين الاموال
-	-	-	-	-	-	-	-	بضمان رهون عقارية
-	-	-	-	-	-	-	-	بضمانات اخرى
-	-	-	-	-	-	-	-	الإجمالي
-	-	-	-	-	-	-	-	مخصص القروض
-	-	-	-	-	-	-	-	الصافي
34832	9588	30632	5388	4200	4200	-	-	الالوعية الادخارية بالبنوك
1115	-	1115	-	-	-	-	-	ودائع بالبنوك المحلية
5183	1628	5183	1628	-	-	-	-	ودائع بالبنوك الاجنبية
-	-	-	-	-	-	-	-	شهادات الادخار
41130	11216	36930	7016	4200	4200	-	-	الإجمالي
179519	67550	100617	60350	78902	7200	-	-	صافي الإستثمارات

ثروة للتأمين

بالالف جنيه

جدول (3 / 2 / 38)

اجمالي الاستثمارات		الاستثمارات الحرة		استثمارات مخصصة لحقوق حملة الوثائق				
2019/2018	2018/2017	2019/2018	2018/2017	تأمينات الممتلكات والمسئوليات		تأمينات الأشخاص وتكوين الأموال		
				2019/2018	2018/2017	2019/2018	2018/2017	
								الاستثمارات العقارية
								اراضي فضلاء
								عقارات مبنية
								مشروعات وإنشاءات تحت التنفيذ
								الإجمالي
								مجمع الاهلاك
								مجمع خسائر الاضمحلال
								الصافي
								الأصول المالية
53989	-	53989	-					أذون خزنة واوراق حكومية اخرى قابلة للخصم
								أذون خزنة مبيعة مع التعهد بإعادة الشراء
								أصول مالية مبنية بالقيمة العادلة من خلال الارياب والخسائر
								اسهم
								سندات غير حكومية
								وثائق صناديق الاستثمار
								أخرى
								الصافي
								الاصول المالية المتاحة للبيع
								اسهم
								سندات غير حكومية
								وثائق صناديق الاستثمار
								الصافي
								استثمارات مالية محتفظ بها حتي تاريخ الاستحقاق
								سندات وأذون خزنة
								وثائق صناديق الاستثمار
								شهادات استثمار
								الصافي
								استثمارات في شركات شقيقة وشركات تابعة
53989	-	53989	-					صافي الأصول المالية
								القروض والمديونيات
								بضمان وثائق تأمينات الاشخاص وتكوين الاموال
								بضمان رهون عقارية
								بضمانات اخرى
								الإجمالي
								مخصص القروض
								الصافي
								الالوعية الادخارية بالبنوك
3000	-	3000	-					ودائع بالبنوك المحلية
								ودائع بالبنوك الاجنبية
								شهادات الادخار
								الإجمالي
3000	-	3000	-					صافي الإستثمارات
56989	-	56989	-					



ثروة لتأمينات الحياة

جدول (3 / 2 / 39)

بالآلاف جنيه

اجمالي الاستثمارات		الاستثمارات الحرة		استثمارات مخصصة لحقوق حملة الوثائق				البيان
2019/2018	2018/2017	2019/2018	2018/2017	تأمينات المتكاثرات والمسئوليات	تأمينات الأشخاص وتكوين الأموال	2019/2018	2018/2017	
-	-	-	-	-	-	-	-	الاستثمارات العقارية
-	-	-	-	-	-	-	-	اراضي فضساء
-	-	-	-	-	-	-	-	عقارات مبنية
-	-	-	-	-	-	-	-	مشروعات وإنشاءات تحت التنفيذ
-	-	-	-	-	-	-	-	الإجمالي
-	-	-	-	-	-	-	-	مجمع الاهلاك
-	-	-	-	-	-	-	-	مجمع خسائر الاضمحلال
-	-	-	-	-	-	-	-	الصافي
53249	-	53249	-	-	-	-	-	الأصول المالية
-	-	-	-	-	-	-	-	أذون خزينة وأوراق حكومية اخرى قابلة للخصم
-	-	-	-	-	-	-	-	أذون خزينة مباحة مع التعهد بإعادة الشراء
-	-	-	-	-	-	-	-	أصول مالية مبنوية بالقيمة العادلة من خلال الأرباح والخسائر
-	-	-	-	-	-	-	-	اسهم
-	-	-	-	-	-	-	-	سندات غير حكومية
-	-	-	-	-	-	-	-	وثائق صناديق الاستثمار
-	-	-	-	-	-	-	-	أخرى
-	-	-	-	-	-	-	-	الصافي
-	-	-	-	-	-	-	-	الأصول المالية المتاحة للبيع
-	-	-	-	-	-	-	-	اسهم
-	-	-	-	-	-	-	-	سندات غير حكومية
-	-	-	-	-	-	-	-	وثائق صناديق الاستثمار
-	-	-	-	-	-	-	-	الصافي
-	-	-	-	-	-	-	-	استثمارات مالية محتفظ بها حتي تاريخ الاستحقاق
-	-	-	-	-	-	-	-	سندات وأذون خزينة
-	-	-	-	-	-	-	-	وثائق صناديق الاستثمار
-	-	-	-	-	-	-	-	شهادات استثمار
-	-	-	-	-	-	-	-	الصافي
-	-	-	-	-	-	-	-	محافظ مالية مرتبطة بوحدات استثمار
53249	-	53249	-	-	-	-	-	استثمارات في شركات شقيقة وشركات تابعة
-	-	-	-	-	-	-	-	صافي الأصول المالية
-	-	-	-	-	-	-	-	القروض والمديونيات
-	-	-	-	-	-	-	-	بضمان وثائق تأمينات الأشخاص وتكوين الأموال
-	-	-	-	-	-	-	-	بضمان رهون عقارية
-	-	-	-	-	-	-	-	بضمانات اخرى
-	-	-	-	-	-	-	-	الإجمالي
-	-	-	-	-	-	-	-	مخصص القروض
-	-	-	-	-	-	-	-	الصافي
1500	-	1500	-	-	-	-	-	الأوعية الاحبارية بالبنوك
-	-	-	-	-	-	-	-	ودائع بالبنوك المحلية
-	-	-	-	-	-	-	-	ودائع بالبنوك الاجنبية
-	-	-	-	-	-	-	-	شهادات الامتياز
1500	-	1500	-	-	-	-	-	الإجمالي
54749	-	54749	-	-	-	-	-	صافي الاستثمارات

صافي الدخل من الاستثمارات 2019 / 2018

بالالف جنيه

جدول (3/3)

اجمالي الاستثمارات		الاستثمارات الحرة		استثمارات مخصصة لحقوق حملة الوثائق				البيان
				تأمينات الممتلكات والمسئوليات		تأمينات الأشخاص وتكوين الأموال		
2019/2018	2018/2017	2019/2018	2018/2017	2019/2018	2018/2017	2019/2018	2018/2017	
2470703	2483853	1034105	1188734	1436598	1295119	-	-	مصر للتأمين
3088572	2994885	599749	582123	-	-	2488823	2412762	مصر لتأمينات الحياة
5559275	5478738	1633854	1770857	1436598	1295119	2488823	2412762	قطاع الاعمال العام
109026	87400	25134	24034	83892	63366	-	-	قناة السويس للتأمين
120022	97466	29926	22226	90095	75240	-	-	المهندس للتأمين
90832	69072	26313	17117	64519	51956	-	-	الدلتا للتأمين
51644	51626	20870	18112	30774	33514	-	-	AIG للتأمين
137213	121102	9259	23852	127954	97249	-	-	جي اي جي للتأمين
278600	275732	112281	99904	-	-	166318	175829	ميتلايف
72516	76556	65595	71839	6921	4717	-	-	المصرية لضمان الصادرات
34403	22256	6267	6166	28136	16090	-	-	الجمعية المصرية للتأمين التعاوني
248499	193064	222340	177759	-	-	26159	15305	أكسا حياة
12197	11229	7555	4004	4642	7225	-	-	تشب للتأمين
97148	112563	(3097)	25824	100245	86739	-	-	رويال للتأمين
122454	92079	8622	3170	113831	88909	-	-	الليانز للتأمين - مصر
857057	900419	72714	75015	-	-	784342	825404	الليانز لتأمينات الحياة - مصر
(6862)	79018	(37825)	41925	30963	37093	-	-	بيت التأمين المصري السعودي
115427	91016	90000	68128	-	-	25427	22888	كيو ان بي لتأمينات الحياة
64800	62571	15083	18231	-	-	49717	44340	تشب لتأمينات الحياة
35639	31983	4484	1560	31155	30423	-	-	بوبا ايجيبيت
185818	132352	48679	43094	137139	89258	-	-	المصرية للتأمين التكافلي ممتلكات
33701	44241	8582	7558	-	-	25119	36684	المصرية للتأمين التكافلي حياة
82747	67341	28603	24406	54144	42935	-	-	وثاق للتأمين التكافلي
19510	15972	6583	5750	-	-	12927	10223	أروب للتأمين على الحياة
45450	39836	18980	18019	26470	21817	-	-	أروب لتأمينات الممتلكات
53149	44279	16207	19494	36941	24786	-	-	اسكان للتأمين
3890	2813	752	1133	-	-	3138	1681	الليبنانية السويسرية للتكافل العائلي
6302	5538	4304	3675	-	-	1998	1863	طوكيو مارين فاملى تكافل
42904	36743	23452	21015	19452	15728	-	-	طوكيو مارين جينرال تكافل
116962	86133	22201	18202	94760	67931	-	-	أورينت للتأمين التكافلي
166289	138562	7965	4274	-	-	158324	134287	قناة السويس لتأمينات الحياة
164046	131025	14603	10437	-	-	149443	120587	الدلتا لتأمينات الحياة
144407	126643	1055	1835	-	-	143352	124808	المهندس لتأمينات الحياة
57944	35311	2557	3720	55387	31591	-	-	أكسا للتأمين
2425	(1192)	116	184	2308	(1376)	-	-	المتحدة للتأمين
14782	7198	8020	5458	-	-	6763	1740	المصرية الإماراتية للتأمين التكافلي
6536	7521	6536	7521	-	-	-	-	ميد جلف للتأمين
26767	8622	21968	8443	4799	180	-	-	مصر للتأمين التكافلي
9336	-	9336	-	-	-	-	-	ثروة للتأمين
9499	-	9499	-	-	-	-	-	ثروة لتأمينات الحياة
3633078	3304091	935523	903082	1144528	885371	1553027	1515638	القطاع الخاص
9192353	8782829	2569376	2673939	2581126	2180490	4041850	3928400	السوق

صافي دخل إستثمارات شركات التأمين وإعادة التأمين موزعا على قنوات الإستثمار

اجمالي شركات التأمين

جدول ( 3 / 4 )

بالالف جنيه

استثمارات مخصصة لحقوق حملة الوثائق								البيان
اجمالي الاستثمارات		الاستثمارات الحرة		تأمينات الاشخاص وتكوين		تأمينات الممتلكات والمسئوليات		
2019/2018	2018/2017	2019/2018	2018/2017	2019/2018	2018/2017	2019/2018	2018/2017	
1732427	1670465	680152	615669	406116	365700	646159	689096	فوائد الأوعية الإذخارية بالبنوك
2093205	1787166	532802	389265	252129	224029	1308274	1173873	عوائد أدون الخزنة
620338	1663672	558982	1429266	(5787)	4352	67144	230054	صافي عوائد أرباح ( خسائر ) الأصول المالية بالقيمة العادلة من خلال الأرباح والخسائر
2445099	2666468	1211808	1380103	436919	408946	796372	877419	صافي عوائد / أرباح ( خسائر ) أصول مالية متاحة للبيع
3549796	2778932	679473	528703	1590361	1268225	1279963	982003	صافي عوائد / أرباح (خسائر) الاستثمارات المالية المُخْتَفَظ بها
58311	43197	13998	2944	-	-	44313	40253	صافي فوائد وعمولات القروض
58459	63832	31904	29494	11567	11339	14989	22999	صافي أرباح (خسائر) وعوائد الاستثمارات العقارية
1028544	1585999	993004	1570474	-	-	35540	15526	يُسْتَبْعَد العائد على على الاستثمارات المالية المُرتَبِطَة بوحداث استثمارية/ المُكوِّن الإِخْارِي لتكوين الأموال
16242	7074	-	-	16238	7110	4	(36)	فوائد مستحقة عن المال المحتجز لدى معيدي التأمين
28694	26225	182	243	27617	25804	895	178	فوائد مستحقة عن المال المحتجز من معيدي التأمين
324287	285754	146556	130789	98798	83408	78933	71557	10 % مصروفات عمومية وإدارية غير مباشرة
9192353	8782829	2569376	2673939	2581126	2180490	4041850	3928400	صافي الدخل من الاستثمارات

مصر للتأمين

بالآلاف جنيهه

جدول (3 / 4 / 1)

اجمالي الاستثمارات		الاستثمارات الحرة		استثمارات مخصصة لحقوق حملة الوثائق				البيان
				تأمينات الممتلكات والمسئوليات		تأمينات الأشخاص وتكوين الأموال		
2019/2018	2018/2017	2019/2018	2018/2017	2019/2018	2018/2017	2019/2018	2018/2017	
655979	602585	338356	311988	317623	290597	-	-	فوائد الأوعية الإبحارية بالبنوك
30994	4253	30994	4253	-	-	-	-	عوائد أدون الخزنة
(8303)	5742	(8303)	5742	-	-	-	-	صافي عوائد أرباح ( خسائر ) الأصول المالية بالقيمة العادلة من خلال الأرباح والخسائر
954036	1148252	633565	811921	320472	336331	-	-	صافي عوائد / أرباح ( خسائر ) أصول مالية متأخرة للبيع
898729	788701	65183	85516	833546	703185	-	-	صافي عوائد / أرباح ( خسائر ) الاستثمارات المالية المختلف بها
-	-	-	-	-	-	-	-	صافي فوائد وعمولات القروض
-	-	-	-	-	-	-	-	صافي أرباح ( خسائر ) وعوائد الاستثمارات العقارية
-	-	-	-	-	-	-	-	يُستبعد العائد على الاستثمارات المالية المزبطة بوحدة استثمارية/ المكون الإبحاري لتكوين الأموال
1590	1430	-	-	1590	1430	-	-	فوائد مستحقة عن المال المحتجز لدى معيدي التأمين
982	2304	-	-	982	2304	-	-	فوائد مستحقة عن المال المحتجز من معيدي التأمين
61340	64806	25689	30686	35651	34120	-	-	10 % مصروفات عمومية وإدارية غير مباشرة
2470703	2483853	1034105	1188734	1436598	1295119	-	-	صافي الدخل من الاستثمارات

مصر لتأمينات الحياة

بالآلاف جنيهه

جدول (3 / 4 / 2)

اجمالي الاستثمارات		الاستثمارات الحرة		استثمارات مخصصة لحقوق حملة الوثائق				البيان
				تأمينات الممتلكات والمسئوليات		تأمينات الأشخاص وتكوين الأموال		
2019/2018	2018/2017	2019/2018	2018/2017	2019/2018	2018/2017	2019/2018	2018/2017	
559732	583529	58070	46058	-	-	501662	537471	فوائد الأوعية الإبحارية بالبنوك
1182790	1049653	688	688	-	-	1182103	1048965	عوائد أدون الخزنة
-	-	-	-	-	-	-	-	صافي عوائد أرباح ( خسائر ) الأصول المالية بالقيمة العادلة من خلال الأرباح والخسائر
676807	895486	525477	535378	-	-	151329	360108	صافي عوائد / أرباح ( خسائر ) أصول مالية متأخرة للبيع
681377	476001	15514	-	-	-	665864	476001	صافي عوائد / أرباح ( خسائر ) الاستثمارات المالية المختلف بها
16482	15444	-	-	-	-	16482	15444	صافي فوائد وعمولات القروض
13919	18353	-	-	-	-	13919	18353	صافي أرباح ( خسائر ) وعوائد الاستثمارات العقارية
-	-	-	-	-	-	-	-	يُستبعد العائد على الاستثمارات المالية المزبطة بوحدة استثمارية/ المكون الإبحاري لتكوين الأموال
4	41	-	-	-	-	4	41	فوائد مستحقة عن المال المحتجز لدى معيدي التأمين
-	-	-	-	-	-	-	-	فوائد مستحقة عن المال المحتجز من معيدي التأمين
42540	43620	-	-	-	-	42540	43620	10 % مصروفات عمومية وإدارية غير مباشرة
3088572	2994885	599749	582123	-	-	2488823	2412762	صافي الدخل من الاستثمارات

قناة السويس للتأمين

بالآلاف جنيه

جدول (3 / 4 / 3)

اجمالي الاستثمارات		الاستثمارات الحرة		استثمارات مخصصة لحقوق حملة الوثائق				البيان
2019/2018	2018/2017	2019/2018	2018/2017	تأمينات الممتلكات والمسئوليات		تأمينات الأشخاص وتكوين الأموال		
2019/2018	2018/2017	2019/2018	2018/2017	2019/2018	2018/2017	2019/2018	2018/2017	
49932	41482	17898	16026	32034	25456	-	-	فوائد الأوعية الإبحارية بالبنوك
12795	6610	-	-	12795	6610	-	-	عوائد أذون الخزانة
(1108)	917	(1108)	917	-	-	-	-	صافي عوائد أرباح ( خسائر ) الأصول المالية بالقيمة العادلة من خلال الأرباح والخسائر
17658	13158	11088	9349	6570	3809	-	-	صافي عوائد / أرباح ( خسائر ) أصول مالية متاحة للبيع
53947	48005	-	(3)	53947	48008	-	-	صافي عوائد / أرباح ( خسائر ) الاستثمارات المالية المُحتفظ بها
-	-	-	-	-	-	-	-	صافي فوائد وعمولات القروض
3854	429	-	-	3854	429	-	-	صافي أرباح ( خسائر ) وعوائد الاستثمارات العقارية
-	-	-	-	-	-	-	-	يُستبعد العائد على الاستثمارات المالية المُزَيَّطة بوحدة استثمارية/ المُكوِّن الإبحاري لتكوين الأموال
-	-	-	-	-	-	-	-	فوائد مستحقة عن المال المحتجز لدى معيدي التأمين
13721	11606	-	-	13721	11606	-	-	فوائد مستحقة عن المال المحتجز من معيدي التأمين
14330	11595	2743	2256	11587	9339	-	-	10 % مصروفات عمومية وإدارية غير مباشرة
109026	87400	25134	24034	83892	63366	-	-	صافي الدخل من الاستثمارات

المهندس للتأمين

بالآلاف جنيه

جدول (4 / 4 / 3)

اجمالي الاستثمارات		الاستثمارات الحرة		استثمارات مخصصة لحقوق حملة الوثائق				البيان
2019/2018	2018/2017	2019/2018	2018/2017	تأمينات الممتلكات والمسئوليات		تأمينات الأشخاص وتكوين الأموال		
2019/2018	2018/2017	2019/2018	2018/2017	2019/2018	2018/2017	2019/2018	2018/2017	
8587	10033	8393	7335	194	2697	-	-	فوائد الأوعية الإبحارية بالبنوك
-	-	-	-	-	-	-	-	عوائد أذون الخزانة
-	-	-	-	-	-	-	-	صافي عوائد أرباح ( خسائر ) الأصول المالية بالقيمة العادلة من خلال الأرباح والخسائر
31059	19059	22669	15739	8390	3320	-	-	صافي عوائد / أرباح ( خسائر ) أصول مالية متاحة للبيع
81449	68972	-	-	81449	68972	-	-	صافي عوائد / أرباح ( خسائر ) الاستثمارات المالية المُحتفظ بها
-	-	-	-	-	-	-	-	صافي فوائد وعمولات القروض
5320	4386	-	-	5320	4386	-	-	صافي أرباح ( خسائر ) وعوائد الاستثمارات العقارية
-	-	-	-	-	-	-	-	يُستبعد العائد على الاستثمارات المالية المُزَيَّطة بوحدة استثمارية/ المُكوِّن الإبحاري لتكوين الأموال
18	10	-	-	18	10	-	-	فوائد مستحقة عن المال المحتجز لدى معيدي التأمين
1200	1026	-	-	1200	1026	-	-	فوائد مستحقة عن المال المحتجز من معيدي التأمين
5212	3968	1135	849	4077	3119	-	-	10 % مصروفات عمومية وإدارية غير مباشرة
120022	97466	29926	22226	90095	75240	-	-	صافي الدخل من الاستثمارات

الدلتا للتأمين

بالآلاف جنيهه

جدول (3 / 4 / 5)

اجمالي الاستثمارات		الاستثمارات الحرة		استثمارات مخصصة لحقوق حملة الوثائق				البيان
				تأمينات الممتلكات والمسئوليات		تأمينات الأشخاص وتكوين الأموال		
2019/2018	2018/2017	2019/2018	2018/2017	2019/2018	2018/2017	2019/2018	2018/2017	
3259	2415	2822	2003	438	412	-	-	فوائد الأوعية الإبحارية بالبنوك
6643	4274	6643	4274	-	-	-	-	عوائد أدون الخزائنة
(18)	731	(18)	731	-	-	-	-	صافي عوائد أرباح ( خسائر ) الأصول المالية بالقيمة العادلة من خلال الأرباح والخسائر
14517	6579	14517	6494	-	85	-	-	صافي عوائد / أرباح ( خسائر ) أصول مالية متاحة للبيع
62109	47067	1615	1448	60494	45619	-	-	صافي عوائد / أرباح ( خسائر ) الاستثمارات المالية المُحتفظ بها
-	-	-	-	-	-	-	-	صافي فوائد وعمولات القروض
3663	7968	2158	2261	1505	5707	-	-	صافي أرباح ( خسائر ) وعوائد الاستثمارات العقارية
-	-	-	-	-	-	-	-	يُستبعد العائد على الاستثمارات المالية المُرتبطة بوحدة استثمارية/ المُكوّن الإبحاري لتكوين الأموال
6798	1265	-	-	6798	1265	-	-	فوائد مستحقة عن المال المحتجز لدى معيدي التأمين
355	850	-	-	355	850	-	-	فوائد مستحقة عن المال المحتجز من معيدي التأمين
5784	377	1423	94	4361	283	-	-	10 % مصروفات عمومية وإدارية غير مباشرة
90832	69072	26313	17117	64519	51956	-	-	صافي الدخل من الاستثمارات

إيجيب للتأمين AIG

بالآلاف جنيهه

جدول (3 / 4 / 6)

اجمالي الاستثمارات		الاستثمارات الحرة		استثمارات مخصصة لحقوق حملة الوثائق				البيان
				تأمينات الممتلكات والمسئوليات		تأمينات الأشخاص وتكوين الأموال		
2019/2018	2018/2017	2019/2018	2018/2017	2019/2018	2018/2017	2019/2018	2018/2017	
11191	8143	7255	2670	3936	5473	-	-	فوائد الأوعية الإبحارية بالبنوك
47510	50198	16469	17799	31041	32398	-	-	عوائد أدون الخزائنة
-	-	-	-	-	-	-	-	صافي عوائد أرباح ( خسائر ) الأصول المالية بالقيمة العادلة من خلال الأرباح والخسائر
27	22	6	3	21	19	-	-	صافي عوائد / أرباح ( خسائر ) أصول مالية متاحة للبيع
-	-	-	-	-	-	-	-	صافي عوائد / أرباح ( خسائر ) الاستثمارات المالية المُحتفظ بها
-	-	-	-	-	-	-	-	صافي فوائد وعمولات القروض
-	-	-	-	-	-	-	-	صافي أرباح ( خسائر ) وعوائد الاستثمارات العقارية
-	-	-	-	-	-	-	-	يُستبعد العائد على الاستثمارات المالية المُرتبطة بوحدة استثمارية/ المُكوّن الإبحاري لتكوين الأموال
-	-	-	-	-	-	-	-	فوائد مستحقة عن المال المحتجز لدى معيدي التأمين
-	-	-	-	-	-	-	-	فوائد مستحقة عن المال المحتجز من معيدي التأمين
7084	6736	2859	2360	4224	4376	-	-	10 % مصروفات عمومية وإدارية غير مباشرة
51644	51626	20870	18112	30774	33514	-	-	صافي الدخل من الاستثمارات

جي اي جي للتأمين

بالآلاف جنيه

جدول (3 / 4 / 7)

اجمالي الاستثمارات		استثمارات الحرة		استثمارات مخصصة لحقوق حملة الوثائق				البيان
				تأمينات الممتلكات والمسئوليات		تأمينات الأشخاص وتكوين الأموال		
2019/2018	2018/2017	2019/2018	2018/2017	2019/2018	2018/2017	2019/2018	2018/2017	
10378	6976	8922	6069	1456	907	-	-	فوائد الأوعية الإبحارية بالبنوك
57166	44989	-	277	57166	44712	-	-	عوائد آذون الخزانة
887	17493	887	17493	-	-	-	-	صافي عوائد أرباح ( خسائر ) الأصول المالية بالقيمة العادلة من خلال الأرباح والخسائر
173	393	173	393	-	-	-	-	صافي عوائد / أرباح ( خسائر ) أصول مالية متاحة للبيع
77835	57950	14	14	77821	57936	-	-	صافي عوائد / أرباح ( خسائر ) الاستثمارات المالية المُحتفظ بها
-	-	-	-	-	-	-	-	صافي فوائد وعمولات القروض
888	817	-	-	888	817	-	-	صافي أرباح ( خسائر ) وعوائد الاستثمارات العقارية
-	-	-	-	-	-	-	-	يُستبعد العائد على الاستثمارات المالية المُرتبطة بوحدة استثمارية/ المُكوّن الإبحاري لتكوين الأموال
-	-	-	-	-	-	-	-	فوائد مستحقة عن المال المحتجز لدى معيدي التأمين
2345	1459	-	-	2345	1459	-	-	فوائد مستحقة عن المال المحتجز من معيدي التأمين
7769	6056	737	394	7032	5662	-	-	10 % مصروفات عمومية وإدارية غير مباشرة
137213	121102	9259	23852	127954	97249	-	-	صافي الدخل من الاستثمارات

ميتلابف لتأمينات الحياة

بالآلاف جنيه

جدول (3 / 4 / 8)

اجمالي الاستثمارات		استثمارات الحرة		استثمارات مخصصة لحقوق حملة الوثائق				البيان
				تأمينات الممتلكات والمسئوليات		تأمينات الأشخاص وتكوين الأموال		
2019/2018	2018/2017	2019/2018	2018/2017	2019/2018	2018/2017	2019/2018	2018/2017	
101651	128132	66706	76923	-	-	34944	51208	فوائد الأوعية الإبحارية بالبنوك
243272	175505	196621	150955	-	-	46651	24550	عوائد آذون الخزانة
(37119)	47461	(37119)	47461	-	-	-	-	صافي عوائد أرباح ( خسائر ) الأصول المالية بالقيمة العادلة من خلال الأرباح والخسائر
-	-	-	-	-	-	-	-	صافي عوائد / أرباح ( خسائر ) أصول مالية متاحة للبيع
302457	262852	219478	164494	-	-	82979	98358	صافي عوائد / أرباح ( خسائر ) الاستثمارات المالية المُحتفظ بها
1745	1713	-	-	-	-	1745	1713	صافي فوائد وعمولات القروض
-	-	-	-	-	-	-	-	صافي أرباح ( خسائر ) وعوائد الاستثمارات العقارية
333406	339929	333406	339929	-	-	-	-	يُستبعد العائد على الاستثمارات المالية المُرتبطة بوحدة استثمارية/ المُكوّن الإبحاري لتكوين الأموال
-	-	-	-	-	-	-	-	فوائد مستحقة عن المال المحتجز لدى معيدي التأمين
-	-	-	-	-	-	-	-	فوائد مستحقة عن المال المحتجز من معيدي التأمين
-	-	-	-	-	-	-	-	10 % مصروفات عمومية وإدارية غير مباشرة
278600	275732	112281	99904	-	-	166318	175829	صافي الدخل من الاستثمارات

المصرية لضمان الصادرات

بالآلاف جنيه

جدول (9 / 4 / 3)

اجمالي الاستثمارات		الاستثمارات الحرة		استثمارات مخصصة لحقوق حملة الوثائق				البيان
				تأمينات الممتلكات والمسئوليات		تأمينات الأشخاص وتكوين الأموال		
2019/2018	2018/2017	2019/2018	2018/2017	2019/2018	2018/2017	2019/2018	2018/2017	
305	1083	305	1083	-	-	-	-	فوائد الأوعية الإبحارية بالبنوك
66876	66071	59820	61196	7056	4875	-	-	عوائد أدون الخزائنة
995	553	995	553	-	-	-	-	صافي عوائد أرباح ( خسائر ) الأصول المالية بالقيمة العادلة من خلال الأرباح والخسائر
-	-	-	-	-	-	-	-	صافي عوائد / أرباح ( خسائر ) أصول مالية متأخة للبيع
6975	11507	6975	11507	-	-	-	-	صافي عوائد / أرباح ( خسائر ) الاستثمارات المالية المُحتفظ بها
-	-	-	-	-	-	-	-	صافي فوائد وعمولات القروض
-	-	-	-	-	-	-	-	صافي أرباح ( خسائر ) وعوائد الاستثمارات العقارية
2500	2500	2500	2500	-	-	-	-	يُستبعد العائد على الاستثمارات المالية المُرتبطة بوحدة استثمارية/ المُكوّن الإبحاري لتكوين الأموال
-	-	-	-	-	-	-	-	فوائد مستحقة عن المال المحتجز لدى معيدي التأمين
135	158	-	-	135	158	-	-	فوائد مستحقة عن المال المحتجز من معيدي التأمين
-	-	-	-	-	-	-	-	10 % مصروفات عمومية وإدارية غير مباشرة
72516	76556	65595	71839	6921	4717	-	-	صافي الدخل من الاستثمارات

الجمعية المصرية للتأمين التعاوني

بالآلاف جنيه

جدول (10 / 4 / 3)

اجمالي الاستثمارات		الاستثمارات الحرة		استثمارات مخصصة لحقوق حملة الوثائق				البيان
				تأمينات الممتلكات والمسئوليات		تأمينات الأشخاص وتكوين الأموال		
2019/2018	2018/2017	2019/2018	2018/2017	2019/2018	2018/2017	2019/2018	2018/2017	
24088	17617	4624	4515	19465	13102	-	-	فوائد الأوعية الإبحارية بالبنوك
-	-	-	-	-	-	-	-	عوائد أدون الخزائنة
375	630	462	509	(87)	121	-	-	صافي عوائد أرباح ( خسائر ) الأصول المالية بالقيمة العادلة من خلال الأرباح والخسائر
-	-	-	-	-	-	-	-	صافي عوائد / أرباح ( خسائر ) أصول مالية متأخة للبيع
16422	8968	1667	1550	14755	7418	-	-	صافي عوائد / أرباح ( خسائر ) الاستثمارات المالية المُحتفظ بها
-	-	-	-	-	-	-	-	صافي فوائد وعمولات القروض
253	121	253	121	-	-	-	-	صافي أرباح ( خسائر ) وعوائد الاستثمارات العقارية
-	-	-	-	-	-	-	-	يُستبعد العائد على الاستثمارات المالية المُرتبطة بوحدة استثمارية/ المُكوّن الإبحاري لتكوين الأموال
-	-	-	-	-	-	-	-	فوائد مستحقة عن المال المحتجز لدى معيدي التأمين
3164	2513	-	-	3164	2513	-	-	فوائد مستحقة عن المال المحتجز من معيدي التأمين
3571	2568	738	529	2833	2039	-	-	10 % مصروفات عمومية وإدارية غير مباشرة
34403	22256	6267	6166	28136	16090	-	-	صافي الدخل من الاستثمارات

اكسا لتأمينات الحياة

بالآلاف جنيه

جدول ( 3 / 4 / 11 )

اجمالي الاستثمارات		الاستثمارات الحرة		استثمارات مخصصة لحقوق حملة الوثائق				البيان
2019/2018	2018/2017	2019/2018	2018/2017	تأمينات الممتلكات والمسئوليات		تاميات الاسخاص وحوين الأمنه		
2019/2018	2018/2017	2019/2018	2018/2017	2019/2018	2018/2017	2019/2018	2018/2017	
12921	12622	12921	12401	-	-	-	221	فوائد الأوعية الإمدارية بالبنوك
26756	25895	26711	25895	-	-	44	-	عوائد أدون الخزائنة
751982	895712	751982	895712	-	-	-	-	صافي عوائد أرباح ( خسائر ) الأصول المالية بالقيمة العادلة من خلال الأرباح والخسائر
-	-	-	-	-	-	-	-	صافي عوائد / أرباح ( خسائر ) أصول مالية متاحة للبيع
27841	15631	1726	547	-	-	26115	15084	صافي عوائد / أرباح ( خسائر ) الاستثمارات المالية المُحتفظ بها
13998	2944	13998	2944	-	-	-	-	صافي فوائد وعمولات القروض
-	-	-	-	-	-	-	-	صافي أرباح ( خسائر ) وعوائد الاستثمارات العقارية
485601	673979	485601	673979	-	-	-	-	يُستبعد العائد على الاستثمارات المالية المرتبطة بوحدة استثمارية/ المُقَوَّن الإبحاري لتكوين الأموال
-	-	-	-	-	-	-	-	فوائد مستحقة عن المال المحتجز لدى معيدى التأمين
-	-	-	-	-	-	-	-	فوائد مستحقة عن المال المحتجز من معيدى التأمين
99397	85761	99397	85761	-	-	-	-	10 % مصروفات عمومية وإدارية غير مباشرة
248499	193064	222340	177759	-	-	26159	15305	صافي الدخل من الاستثمارات

تشبب للتأمين

بالآلاف جنيه

جدول ( 3 / 4 / 12 )

اجمالي الاستثمارات		الاستثمارات الحرة		استثمارات مخصصة لحقوق حملة الوثائق				البيان
2019/2018	2018/2017	2019/2018	2018/2017	تأمينات الممتلكات والمسئوليات		تاميات الاشخاص وتكوين الأموال		
2019/2018	2018/2017	2019/2018	2018/2017	2019/2018	2018/2017	2019/2018	2018/2017	
3525	2414	3525	874	-	-	1540	-	فوائد الأوعية الإمدارية بالبنوك
2789	2663	2789	2663	-	-	-	-	عوائد أدون الخزائنة
-	-	-	-	-	-	-	-	صافي عوائد أرباح ( خسائر ) الأصول المالية بالقيمة العادلة من خلال الأرباح والخسائر
-	-	-	-	-	-	-	-	صافي عوائد / أرباح ( خسائر ) أصول مالية متاحة للبيع
6819	6497	1943	482	4877	6015	-	-	صافي عوائد / أرباح ( خسائر ) الاستثمارات المالية المُحتفظ بها
-	-	-	-	-	-	-	-	صافي فوائد وعمولات القروض
42	687	42	687	-	-	-	-	صافي أرباح ( خسائر ) وعوائد الاستثمارات العقارية
-	-	-	-	-	-	-	-	يُستبعد العائد على الاستثمارات المالية المرتبطة بوحدة استثمارية/ المُقَوَّن الإبحاري لتكوين الأموال
-	-	-	-	-	-	-	-	فوائد مستحقة عن المال المحتجز لدى معيدى التأمين
-	-	-	-	-	-	-	-	فوائد مستحقة عن المال المحتجز من معيدى التأمين
978	1031	743	702	235	329	-	-	10 % مصروفات عمومية وإدارية غير مباشرة
12197	11229	7555	4004	4642	7225	-	-	صافي الدخل من الاستثمارات

رويال للتأمين

جدول (3 / 4 / 13)

بالآلاف جنيه

اجمالي الاستثمارات		الاستثمارات الحرة		استثمارات مخصصة لحقوق حملة الوثائق				البيان
				تأمينات الممتلكات والمسئوليات		تأمينات الأشخاص وتكوين الأموال		
2019/2018	2018/2017	2019/2018	2018/2017	2019/2018	2018/2017	2019/2018	2018/2017	
21925	22231	12809	12401	9116	9830	-	-	فوائد الأوعية الإبحارية بالبنوك
529	875	529	875	-	-	-	-	عوائد أدون الخزائنة
(17158)	11782	(17158)	11782	-	-	-	-	صافي عوائد أرباح ( خسائر ) الأصول المالية بالقيمة العادلة من خلال الأرباح والخسائر
-	-	-	-	-	-	-	-	صافي عوائد / أرباح ( خسائر ) أصول مالية متاحة للبيع
88734	77030	4	1	88729	77029	-	-	صافي عوائد / أرباح ( خسائر ) الاستثمارات المالية المختطف بها
-	-	-	-	-	-	-	-	صافي فوائد وعمولات القروض
718	765	718	765	-	-	-	-	صافي أرباح ( خسائر ) وعوائد الاستثمارات العقارية
-	-	-	-	-	-	-	-	يُستبعد العائد على الاستثمارات المالية المرتبطة بوحدة استثمارية/ العنقون الإبحاري لتكوين الأموال
5482	2373	-	-	5482	2373	-	-	فوائد مستحقة عن المال المحتجز لدى معيدي التأمين
1000	1135	-	-	1000	1135	-	-	فوائد مستحقة عن المال المحتجز من معيدي التأمين
2083	1358	-	-	2083	1358	-	-	10 % مصروفات عمومية وإدارية غير مباشرة
97148	112563	(3097)	25824	100245	86739	-	-	صافي الدخل من الاستثمارات

البيانز للتأمين - مصر

جدول (3 / 4 / 14)

بالآلاف جنيه

اجمالي الاستثمارات		الاستثمارات الحرة		استثمارات مخصصة لحقوق حملة الوثائق				البيان
				تأمينات الممتلكات والمسئوليات		تأمينات الأشخاص وتكوين الأموال		
2019/2018	2018/2017	2019/2018	2018/2017	2019/2018	2018/2017	2019/2018	2018/2017	
2309	4059	2230	3610	79	449	-	-	فوائد الأوعية الإبحارية بالبنوك
31271	34877	2978	-	28293	34877	-	-	عوائد أدون الخزائنة
-	-	-	-	-	-	-	-	صافي عوائد أرباح ( خسائر ) الأصول المالية بالقيمة العادلة من خلال الأرباح والخسائر
105025	65382	3559	-	101466	65382	-	-	صافي عوائد / أرباح ( خسائر ) أصول مالية متاحة للبيع
1653	1102	679	-	974	1102	-	-	صافي عوائد / أرباح ( خسائر ) الاستثمارات المالية المختطف بها
-	-	-	-	-	-	-	-	صافي فوائد وعمولات القروض
-	-	-	-	-	-	-	-	صافي أرباح ( خسائر ) وعوائد الاستثمارات العقارية
-	-	-	-	-	-	-	-	يُستبعد العائد على الاستثمارات المالية المرتبطة بوحدة استثمارية/ العنقون الإبحاري لتكوين الأموال
-	-	-	-	-	-	-	-	فوائد مستحقة عن المال المحتجز لدى معيدي التأمين
-	490	-	-	-	490	-	-	فوائد مستحقة عن المال المحتجز من معيدي التأمين
17803	12852	823	441	16980	12411	-	-	10 % مصروفات عمومية وإدارية غير مباشرة
122454	92079	8622	3170	113831	88909	-	-	صافي الدخل من الاستثمارات

البيانات لتأمينات الحياة

بالآلاف جنيه

جدول (3 / 4 / 15)

اجمالي الاستثمارات		الاستثمارات الحرة		استثمارات مخصصة لحقوق حملة الوثائق				البيان
				تأمينات الممتلكات والمسئوليات		تأمينات الأشخاص وتكوين الأموال		
2019/2018	2018/2017	2019/2018	2018/2017	2019/2018	2018/2017	2019/2018	2018/2017	
50940	52465	34984	30935	-	-	15956	21530	فوائد الأوعية الإبحارية بالبنوك
124536	103017	64891	28494	-	-	59645	74523	عوائد أدون الخزائن
(120567)	523325	(97290)	378083	-	-	(23277)	145242	صافي عوائد أرباح ( خسائر ) الأصول المالية بالقيمة العادلة من خلال الأرباح والخسائر
645043	516586	-	-	-	-	645043	516586	صافي عوائد / أرباح ( خسائر ) أصول مالية متأخة للبيع
95802	71158	-	-	-	-	95802	71158	صافي عوائد / أرباح ( خسائر ) الاستثمارات المالية المختفظة بها
24456	21704	-	-	-	-	24456	21704	صافي فوائد وعمولات القروض
24179	22471	24179	22471	-	-	-	-	صافي أرباح ( خسائر ) وعوائد الاستثمارات العقارية
(45950)	384968	(45950)	384968	-	-	-	-	يُستفيد العائد على الاستثمارات المالية المرتبطة بوحدة استثمارية/ المُكوّن الإبحاري لتكوين الأموال
-	-	-	-	-	-	-	-	فوائد مستحقة عن المال المحتجز لدى معيدي التأمين
-	-	-	-	-	-	-	-	فوائد مستحقة عن المال المحتجز من معيدي التأمين
33283	25340	-	-	-	-	33283	25340	10 % مصروفات عمومية وإدارية غير مباشرة
857057	900419	72714	75015	-	-	784342	825404	صافي الدخل من الاستثمارات

بيت التأمين المصري السعودي

بالآلاف جنيه

جدول (3 / 4 / 16)

اجمالي الاستثمارات		الاستثمارات الحرة		استثمارات مخصصة لحقوق حملة الوثائق				البيان
				تأمينات الممتلكات والمسئوليات		تأمينات الأشخاص وتكوين الأموال		
2019/2018	2018/2017	2019/2018	2018/2017	2019/2018	2018/2017	2019/2018	2018/2017	
8829	5907	3940	992	4888	4914	-	-	فوائد الأوعية الإبحارية بالبنوك
15678	27065	8066	13564	7612	13500	-	-	عوائد أدون الخزائن
(59507)	32304	(53815)	28075	(5692)	4229	-	-	صافي عوائد أرباح ( خسائر ) الأصول المالية بالقيمة العادلة من خلال الأرباح والخسائر
-	-	-	-	-	-	-	-	صافي عوائد / أرباح ( خسائر ) أصول مالية متأخة للبيع
30059	16285	4987	-	25072	16285	-	-	صافي عوائد / أرباح ( خسائر ) الاستثمارات المالية المختفظة بها
-	-	-	-	-	-	-	-	صافي فوائد وعمولات القروض
-	-	-	-	-	-	-	-	صافي أرباح ( خسائر ) وعوائد الاستثمارات العقارية
-	-	-	-	-	-	-	-	يُستفيد العائد على الاستثمارات المالية المرتبطة بوحدة استثمارية/ المُكوّن الإبحاري لتكوين الأموال
2101	1698	-	-	2101	1698	-	-	فوائد مستحقة عن المال المحتجز لدى معيدي التأمين
2006	2621	-	-	2006	2621	-	-	فوائد مستحقة عن المال المحتجز من معيدي التأمين
2017	1619	1003	707	1014	912	-	-	10 % مصروفات عمومية وإدارية غير مباشرة
(6862)	79018	(37825)	41925	30963	37093	-	-	صافي الدخل من الاستثمارات

كيو ان بي لتأمينات الحياة

بالآلاف جنيهه

جدول (3 / 4 / 17)

استثمارات مخصصة لحقوق حملة الوثائق								البيان
اجمالي الاستثمارات		الاستثمارات الحرة		تأمينات الممتلكات والمسئوليات		تأمينات الأشخاص وتكوين الأموال		
2019/2018	2018/2017	2019/2018	2018/2017	2019/2018	2018/2017	2019/2018	2018/2017	
22540	20074	22921	19000	-	-	(380)	1074	فوائد الأوعية الإبحارية بالبنوك
455	11130	455	11032	-	-	-	98	عوائد أدون الخزنة
8661	10436	8661	10621	-	-	-	(185)	صافي عوائد أرباح ( خسائر ) الأصول المالية بالقيمة العادلة من خلال الأرباح والخسائر
-	-	-	-	-	-	-	-	صافي عوائد / أرباح ( خسائر ) أصول مالية متأخّة للبيع
301943	218516	275411	196573	-	-	26531	21943	صافي عوائد / أرباح ( خسائر ) الاستثمارات المالية المُحتفَظ بها
-	-	-	-	-	-	-	-	صافي فوائد وعمولات القروض
-	-	-	-	-	-	-	-	صافي أرباح (خسائر) وعوائد الاستثمارات العقارية
217447	169098	217447	169098	-	-	-	-	يُستَبعَد العائد على الاستثمارات المالية المُرتَبطة بوحدات استثمارية/ المُكوّن الإبحاري لتكوين الأموال
-	-	-	-	-	-	-	-	فوائد مستحقة عن المال المحتجز لدى معيدي التأمين
724	43	-	-	-	-	724	43	فوائد مستحقة عن المال المحتجز من معيدي التأمين
-	-	-	-	-	-	-	-	10 % مصروفات عمومية وإدارية غير مباشرة
115427	91016	90000	68128	-	-	25427	22888	صافي الدخل من الاستثمارات

تشب لتأمينات الحياة

بالآلاف جنيهه

جدول (3 / 4 / 18)

استثمارات مخصصة لحقوق حملة الوثائق								البيان
اجمالي الاستثمارات		الاستثمارات الحرة		تأمينات الممتلكات والمسئوليات		تأمينات الأشخاص وتكوين الأموال		
2019/2018	2018/2017	2019/2018	2018/2017	2019/2018	2018/2017	2019/2018	2018/2017	
2342	3099	1313	1383	-	-	1029	1716	فوائد الأوعية الإبحارية بالبنوك
-	-	-	-	-	-	-	-	عوائد أدون الخزنة
62457	59471	13769	16848	-	-	48688	42624	صافي عوائد أرباح ( خسائر ) الأصول المالية بالقيمة العادلة من خلال الأرباح والخسائر
-	-	-	-	-	-	-	-	صافي عوائد / أرباح ( خسائر ) أصول مالية متأخّة للبيع
-	-	-	-	-	-	-	-	صافي عوائد / أرباح ( خسائر ) الاستثمارات المالية المُحتفَظ بها
-	-	-	-	-	-	-	-	صافي فوائد وعمولات القروض
-	-	-	-	-	-	-	-	صافي أرباح (خسائر) وعوائد الاستثمارات العقارية
-	-	-	-	-	-	-	-	يُستَبعَد العائد على الاستثمارات المالية المُرتَبطة بوحدات استثمارية/ المُكوّن الإبحاري لتكوين الأموال
-	-	-	-	-	-	-	-	فوائد مستحقة عن المال المحتجز لدى معيدي التأمين
-	-	-	-	-	-	-	-	فوائد مستحقة عن المال المحتجز من معيدي التأمين
-	-	-	-	-	-	-	-	10 % مصروفات عمومية وإدارية غير مباشرة
64800	62571	15083	18231	-	-	49717	44340	صافي الدخل من الاستثمارات

بوتيا ايجيبوت

بالالف جنهه

ءءءل (3 / 4 / 19)

استثمارات مخصصةء لءقوء ءملاء الوءائف								
اءمالي الاستثماراء		الاستثمارات ءرة		ءامينات الممتلكاء والمسئوليات		ءامينات الأشءاء وءكوءن الأموال		البهان
2019/2018	2018/2017	2019/2018	2018/2017	2019/2018	2018/2017	2019/2018	2018/2017	
6802	2554	4484	1560	2318	994	-	-	فواءء الأوءعة الإءءارفة بالبنوك
-	-	-	-	-	-	-	-	عواءء أءون ءءانة
-	-	-	-	-	-	-	-	صافف عواءء أرباء (ءساءر) الأصول المالفة بالءفملاء العاءلاء من ءلال الأرباء وءساءر
-	-	-	-	-	-	-	-	صافف عواءء / أرباء (ءساءر) أصول مالفة مءآءة للبع
28837	29428	-	-	28837	29428	-	-	صافف عواءء / أرباء (ءساءر) الاستثماراء المالفة المءءفظ بها
-	-	-	-	-	-	-	-	صافف فواءء وعمسواءء القروض
-	-	-	-	-	-	-	-	صافف أرباء (ءساءر) وعواءء الاستثماراء العقارفة
-	-	-	-	-	-	-	-	ئسءءءء العاءء على على الاستثماراء المالفة المءزءبءة بوءءاء استءمارفة/ المءءون الإءءارف لءكوءن الأموال
-	-	-	-	-	-	-	-	فواءء مسءءقة عن المالم المءءءء لءى معفءى ءءامفن
-	-	-	-	-	-	-	-	فواءء مسءءقة عن المالم المءءءء من معفءى ءءامفن
-	-	-	-	-	-	-	-	10 % مصروفاء عمومفة وإءارفة ءفر مباءرة
35639	31983	4484	1560	31155	30423	-	-	صافف الءءل من الاستثماراء

المصرفة للءأمفن ءءكافلف على الممتلكاء والمسئوليات

بالالف جنهه

ءءءل (3 / 4 / 20)

استثمارات مخصصةء لءقوء ءملاء الوءائف								
اءمالي الاستثماراء		الاستثمارات ءرة		ءامينات الممتلكاء والمسئوليات		ءامينات الأشءاء وءكوءن الأموال		البهان
2019/2018	2018/2017	2019/2018	2018/2017	2019/2018	2018/2017	2019/2018	2018/2017	
4997	4418	4997	4418	-	-	-	-	فواءء الأوءعة الإءءارفة بالبنوك
29565	13005	29565	12239	-	766	-	-	عواءء أءون ءءانة
(5347)	4636	(5347)	4636	-	-	-	-	صافف عواءء أرباء (ءساءر) الأصول المالفة بالءفملاء العاءلاء من ءلال الأرباء وءساءر
-	-	-	-	-	-	-	-	صافف عواءء / أرباء (ءساءر) أصول مالفة مءآءة للبع
161103	113101	20813	22591	140290	90511	-	-	صافف عواءء / أرباء (ءساءر) الاستثماراء المالفة المءءفظ بها
-	-	-	-	-	-	-	-	صافف فواءء وعمسواءء القروض
-	-	-	-	-	-	-	-	صافف أرباء (ءساءر) وعواءء الاستثماراء العقارفة
-	-	-	-	-	-	-	-	ئسءءءء العاءء على على الاستثماراء المالفة المءزءبءة بوءءاء استءمارفة/ المءءون الإءءارف لءكوءن الأموال
69	51	-	-	69	51	-	-	فواءء مسءءقة عن المالم المءءءء لءى معفءى ءءامفن
39	7	-	-	39	7	-	-	فواءء مسءءقة عن المالم المءءءء من معفءى ءءامفن
4529	2853	1348	789	3181	2064	-	-	10 % مصروفاء عمومفة وإءارفة ءفر مباءرة
185818	132352	48679	43094	137139	89258	-	-	صافف الءءل من الاستثماراء

المصرية للتأمين التكافلي - الحياة

جدول (3 / 4 / 21)

بالآلاف جنيه

استثمارات مخصصة لحقوق حملة الوثائق								البيان
اجمالي الاستثمارات		الاستثمارات الحرة		تأمينات الممتلكات والمسئوليات		تأمينات الأشخاص وتكوين الأموال		
2019/2018	2018/2017	2019/2018	2018/2017	2019/2018	2018/2017	2019/2018	2018/2017	
9715	8739	7346	6618	-	-	2369	2120	فوائد الأوعية الإبحارية بالبنوك
2650	489	878	-	-	-	1773	489	عوائد أدون الخزنة
39979	31602	(717)	284	-	-	40696	31317	صافي عوائد أرباح ( خسائر ) الأصول المالية بالقيمة العادلة من خلال الأرباح والخسائر
-	-	-	-	-	-	-	-	صافي عوائد / أرباح ( خسائر ) أصول مالية متأخّة للبيع
4160	3413	1075	655	-	-	3084	2758	صافي عوائد / أرباح (خسائر) الاستثمارات المالية المُحتفَظ بها
-	-	-	-	-	-	-	-	صافي فوائد وعمولات القروض
-	-	-	-	-	-	-	-	صافي أرباح (خسائر) وعوائد الاستثمارات العقارية
22803	-	-	-	-	-	22803	-	يُستَبدَع العائد على الاستثمارات المالية المُزَيَّبَة بوحدات استثمارية/ المُقَوَّن الإبحاري لتكوين الأموال
-	-	-	-	-	-	-	-	فوائد مستحقة عن المال المحتجز لدى معيدي التأمين
-	-	-	-	-	-	-	-	فوائد مستحقة عن المال المحتجز من معيدي التأمين
-	-	-	-	-	-	-	-	10 % مصروفات عمومية وإدارية غير مباشرة
33701	44241	8582	7558	-	-	25119	36684	صافي الدخل من الاستثمارات

وثائق للتأمين التكافلي

جدول (3 / 4 / 22)

بالآلاف جنيه

استثمارات مخصصة لحقوق حملة الوثائق								البيان
اجمالي الاستثمارات		الاستثمارات الحرة		تأمينات الممتلكات والمسئوليات		تأمينات الأشخاص وتكوين الأموال		
2019/2018	2018/2017	2019/2018	2018/2017	2019/2018	2018/2017	2019/2018	2018/2017	
3453	3978	2706	1962	747	2017	-	-	فوائد الأوعية الإبحارية بالبنوك
44470	34755	10892	10743	33578	24012	-	-	عوائد أدون الخزنة
(1062)	3374	(1062)	3374	-	-	-	-	صافي عوائد أرباح ( خسائر ) الأصول المالية بالقيمة العادلة من خلال الأرباح والخسائر
-	-	-	-	-	-	-	-	صافي عوائد / أرباح ( خسائر ) أصول مالية متأخّة للبيع
36351	25980	16347	8326	20004	17654	-	-	صافي عوائد / أرباح (خسائر) الاستثمارات المالية المُحتفَظ بها
-	-	-	-	-	-	-	-	صافي فوائد وعمولات القروض
-	-	-	-	-	-	-	-	صافي أرباح (خسائر) وعوائد الاستثمارات العقارية
-	-	-	-	-	-	-	-	يُستَبدَع العائد على الاستثمارات المالية المُزَيَّبَة بوحدات استثمارية/ المُقَوَّن الإبحاري لتكوين الأموال
-	-	-	-	-	-	-	-	فوائد مستحقة عن المال المحتجز لدى معيدي التأمين
(130)	-	-	-	(130)	-	-	-	فوائد مستحقة عن المال المحتجز من معيدي التأمين
595	747	279	-	315	747	-	-	10 % مصروفات عمومية وإدارية غير مباشرة
82747	67341	28603	24406	54144	42935	-	-	صافي الدخل من الاستثمارات

أروپ للتأمين على الحياة

بالالف جنيه

جدول (3 / 4 / 23)

اجمالي الاستثمارات		استثمارات الحرة		استثمارات مخصصة لحقوق حملة الوثائق				البيان
				تأمينات الممتلكات والمسئوليات		تأمينات الأشخاص وتكوين الأموال		
2019/2018	2018/2017	2019/2018	2018/2017	2019/2018	2018/2017	2019/2018	2018/2017	
224	-	224	-	-	-	-	-	فوائد الأوعية الإذخارية بالبنوك
1232	-	1232	-	-	-	-	-	عوائد أدون الخزنة
-	-	-	-	-	-	-	-	صافي عوائد أرباح ( خسائر ) الأصول المالية بالقيمة العادلة من خلال الأرباح والخسائر
-	-	-	-	-	-	-	-	صافي عوائد / أرباح ( خسائر ) أصول مالية متاحة للبيع
17693	15670	3810	4621	-	-	13884	11049	صافي عوائد / أرباح ( خسائر ) الاستثمارات المالية المُحتفظ بها
-	-	-	-	-	-	-	-	صافي فوائد وعمولات القروض
1804	1595	1804	1595	-	-	-	-	صافي أرباح ( خسائر ) وعوائد الاستثمارات العقارية
-	-	-	-	-	-	-	-	يُستَبدع العائد على الاستثمارات المالية المُرتبطة بوحدة استثمارية/ المُكوّن الإبحاري لتكوين الأموال
-	-	-	-	-	-	-	-	فوائد مستحقة عن المال المحتجز لدى معيدي التأمين
-	-	-	-	-	-	-	-	فوائد مستحقة عن المال المحتجز من معيدي التأمين
1443	1292	487	465	-	-	956	827	10 % مصروفات عمومية وإدارية غير مباشرة
19510	15972	6583	5750	-	-	12927	10223	صافي الدخل من الاستثمارات

أروپ لتأمينات الممتلكات

بالالف جنيه

جدول (3 / 4 / 24)

اجمالي الاستثمارات		استثمارات الحرة		استثمارات مخصصة لحقوق حملة الوثائق				البيان
				تأمينات الممتلكات والمسئوليات		تأمينات الأشخاص وتكوين الأموال		
2019/2018	2018/2017	2019/2018	2018/2017	2019/2018	2018/2017	2019/2018	2018/2017	
73	-	73	-	-	-	-	-	فوائد الأوعية الإذخارية بالبنوك
2242	-	2242	-	-	-	-	-	عوائد أدون الخزنة
2032	2203	2032	2203	-	-	-	-	صافي عوائد أرباح ( خسائر ) الأصول المالية بالقيمة العادلة من خلال الأرباح والخسائر
-	-	-	-	-	-	-	-	صافي عوائد / أرباح ( خسائر ) أصول مالية متاحة للبيع
41853	38418	14002	15431	27851	22987	-	-	صافي عوائد / أرباح ( خسائر ) الاستثمارات المالية المُحتفظ بها
-	-	-	-	-	-	-	-	صافي فوائد وعمولات القروض
1804	1595	1804	1595	-	-	-	-	صافي أرباح ( خسائر ) وعوائد الاستثمارات العقارية
-	-	-	-	-	-	-	-	يُستَبدع العائد على الاستثمارات المالية المُرتبطة بوحدة استثمارية/ المُكوّن الإبحاري لتكوين الأموال
-	-	-	-	-	-	-	-	فوائد مستحقة عن المال المحتجز لدى معيدي التأمين
182	243	182	243	-	-	-	-	فوائد مستحقة عن المال المحتجز من معيدي التأمين
2372	2137	991	967	1381	1170	-	-	10 % مصروفات عمومية وإدارية غير مباشرة
45450	39836	18980	18019	26470	21817	-	-	صافي الدخل من الاستثمارات

اسكان للتأمين

بالآلاف جنيه

جدول (3 / 4 / 25)

اجمالي الاستثمارات		استثمارات مخصصة لحقوق حملة الوثائق		تامينات الممتلكات والمسئوليات		تامينات الاسحاص وحودين الاموال		البيان
2019/2018	2018/2017	2019/2018	2018/2017	2019/2018	2018/2017	2019/2018	2018/2017	
12511	7556	6674	7109	5837	447	-	-	فوائد الأوعية الإبحارية بالبنوك
13326	15131	1973	5409	11354	9722	-	-	عوائد أدون الخزنة
2095	2618	2095	2618	-	-	-	-	صافي عوائد أرباح ( خسائر ) الأصول المالية بالقيمة العادلة من خلال الأرباح والخسائر
495	418	495	418	-	-	-	-	صافي عوائد / أرباح ( خسائر ) أصول مالية متاحة للبيع
27078	20668	5349	4845	21729	15823	-	-	صافي عوائد / أرباح (خسائر) الاستثمارات المالية المختلف بها
-	-	-	-	-	-	-	-	صافي فوائد وعمولات القروض
-	-	-	-	-	-	-	-	صافي أرباح (خسائر) وعوائد الاستثمارات العقارية
-	-	-	-	-	-	-	-	يُستبعد العائد على الاستثمارات المالية المُرتبطة بوحدة استثمارية/ المُكوّن الإبحاري لتكوين الأموال
-	-	-	-	-	-	-	-	فوائد مستحقة عن المال المحتجز لدى معيدين التأمين
163	117	-	-	163	117	-	-	فوائد مستحقة عن المال المحتجز من معيدين التأمين
2192	1994	377	904	1815	1089	-	-	10 % مصروفات عمومية وإدارية غير مباشرة
53149	44279	16207	19494	36941	24786	-	-	صافي الدخل من الاستثمارات

اللبنانية السويسرية للتكافل العائلي

بالآلاف جنيه

جدول (3 / 4 / 26)

اجمالي الاستثمارات		استثمارات مخصصة لحقوق حملة الوثائق		تامينات الأشخاص وتكوين الاموال		تامينات الممتلكات والمسئوليات		البيان
2019/2018	2018/2017	2019/2018	2018/2017	2019/2018	2018/2017	2019/2018	2018/2017	
1573	1099	752	647	-	-	822	452	فوائد الأوعية الإبحارية بالبنوك
1610	1703	-	486	-	-	1610	1217	عوائد أدون الخزنة
707	3250	-	-	-	-	707	3250	صافي عوائد أرباح ( خسائر ) الأصول المالية بالقيمة العادلة من خلال الأرباح والخسائر
-	-	-	-	-	-	-	-	صافي عوائد / أرباح ( خسائر ) أصول مالية متاحة للبيع
-	-	-	-	-	-	-	-	صافي عوائد / أرباح (خسائر) الاستثمارات المالية المختلف بها
-	-	-	-	-	-	-	-	صافي فوائد وعمولات القروض
-	-	-	-	-	-	-	-	صافي أرباح (خسائر) وعوائد الاستثمارات العقارية
-	3239	-	-	-	-	-	3239	يُستبعد العائد على الاستثمارات المالية المُرتبطة بوحدة استثمارية/ المُكوّن الإبحاري لتكوين الأموال
-	-	-	-	-	-	-	-	فوائد مستحقة عن المال المحتجز لدى معيدين التأمين
-	-	-	-	-	-	-	-	فوائد مستحقة عن المال المحتجز من معيدين التأمين
-	-	-	-	-	-	-	-	10 % مصروفات عمومية وإدارية غير مباشرة
3890	2813	752	1133	-	-	3138	1681	صافي الدخل من الاستثمارات

طوكيو مارين فاملى تكافل

بالآلاف جنيهه

جدول (3 / 4 / 27)

استثمارات مخصصة لحقوق حملة الوثائق								البيان
اجمالي الاستثمارات		الاستثمارات الحرة		تأمينات الممتلكات والمسئوليات		تأمينات الأشخاص وتكوين الأموال		
2019/2018	2018/2017	2019/2018	2018/2017	2019/2018	2018/2017	2019/2018	2018/2017	
4003	3837	3983	3692	-	-	20	145	فوائد الأوعية الإبحارية بالبنوك
15910	13892	956	531	-	-	14954	13360	عوائد أدون الخزنة
-	-	-	-	-	-	-	-	صافي عوائد أرباح ( خسائر ) الأصول المالية بالقيمة العادلة من خلال الأرباح والخسائر
-	-	-	-	-	-	-	-	صافي عوائد / أرباح ( خسائر ) أصول مالية متأخة للبيع
-	-	-	-	-	-	-	-	صافي عوائد / أرباح ( خسائر ) الاستثمارات المالية المُحتفظ بها
-	-	-	-	-	-	-	-	صافي فوائد وعمولات القروض
-	-	-	-	-	-	-	-	صافي أرباح (خسائر) وعوائد الاستثمارات العقارية
12330	11055	-	-	-	-	12330	11055	يُستبعد العائد على الاستثمارات المالية المرتبطة بوحدات استثمارية/ المُكوّن الإبحاري لتكوين الأموال
-	-	-	-	-	-	-	-	فوائد مستحقة عن المال المحتجز لدى معيى التأمين
-	-	-	-	-	-	-	-	فوائد مستحقة عن المال المحتجز من معيى التأمين
1281	1136	635	549	-	-	646	587	10 % مصروفات عمومية وإدارية غير مباشرة
6302	5538	4304	3675	-	-	1998	1863	صافي الدخل من الاستثمارات

طوكيو مارين جينرال تكافل

بالآلاف جنيهه

جدول (3 / 4 / 28)

استثمارات مخصصة لحقوق حملة الوثائق								البيان
اجمالي الاستثمارات		الاستثمارات الحرة		تأمينات الممتلكات والمسئوليات		تأمينات الأشخاص وتكوين الأموال		
2019/2018	2018/2017	2019/2018	2018/2017	2019/2018	2018/2017	2019/2018	2018/2017	
2630	3957	1207	1922	1422	2035	-	-	فوائد الأوعية الإبحارية بالبنوك
41425	34235	23075	20023	18350	14213	-	-	عوائد أدون الخزنة
-	-	-	-	-	-	-	-	صافي عوائد أرباح ( خسائر ) الأصول المالية بالقيمة العادلة من خلال الأرباح والخسائر
-	-	-	-	-	-	-	-	صافي عوائد / أرباح ( خسائر ) أصول مالية متأخة للبيع
-	-	-	-	-	-	-	-	صافي عوائد / أرباح ( خسائر ) الاستثمارات المالية المُحتفظ بها
-	-	-	-	-	-	-	-	صافي فوائد وعمولات القروض
-	-	-	-	-	-	-	-	صافي أرباح (خسائر) وعوائد الاستثمارات العقارية
-	-	-	-	-	-	-	-	يُستبعد العائد على الاستثمارات المالية المرتبطة بوحدات استثمارية/ المُكوّن الإبحاري لتكوين الأموال
514	283	-	-	514	283	-	-	فوائد مستحقة عن المال المحتجز لدى معيى التأمين
84	53	-	-	84	53	-	-	فوائد مستحقة عن المال المحتجز من معيى التأمين
1580	1679	830	930	750	749	-	-	10 % مصروفات عمومية وإدارية غير مباشرة
42904	36743	23452	21015	19452	15728	-	-	صافي الدخل من الاستثمارات

أورينت للتأمين التكافلي - ممتلكات

بالآلاف جنيه

جدول (3 / 4 / 29)

اجمالي الاستثمارات		استثمارات مخصصة لحقوق حملة الوثائق		تأمينات الأشخاص وتكوين الأموال		تأمينات الممتلكات والمسئوليات		البيان	
2019/2018	2018/2017	2019/2018	2018/2017	2019/2018	2018/2017	2019/2018	2018/2017	2019/2018	2018/2017
7461	9437	6105	5599	1356	3839	-	-	-	-
54178	33780	15404	11786	38774	21994	-	-	-	-
-	-	-	-	-	-	-	-	-	-
-	-	-	-	-	-	-	-	-	-
57867	44371	692	817	57175	43554	-	-	-	-
-	-	-	-	-	-	-	-	-	-
-	-	-	-	-	-	-	-	-	-
-	-	-	-	-	-	-	-	-	-
-	-	-	-	-	-	-	-	-	-
2544	1456	-	-	2544	1456	-	-	-	-
-	-	-	-	-	-	-	-	-	-
116962	86133	22201	18202	94760	67931	-	-	-	-

قناة السويس لتأمينات الحياة

بالآلاف جنيه

جدول (3 / 4 / 30)

اجمالي الاستثمارات		استثمارات مخصصة لحقوق حملة الوثائق		تأمينات الأشخاص وتكوين الأموال		تأمينات الممتلكات والمسئوليات		البيان	
2019/2018	2018/2017	2019/2018	2018/2017	2019/2018	2018/2017	2019/2018	2018/2017	2019/2018	2018/2017
97040	74545	7843	3091	-	-	89197	71454	-	-
-	553	-	-	-	-	-	553	-	-
(140)	929	(140)	929	-	-	-	-	-	-
260	974	260	252	-	-	-	721	-	-
68750	57519	2	3	-	-	68748	57516	-	-
188	152	-	-	-	-	188	152	-	-
1070	4646	-	-	-	-	1070	4646	-	-
-	-	-	-	-	-	-	-	-	-
-	-	-	-	-	-	-	-	-	-
-	-	-	-	-	-	-	-	-	-
880	755	-	-	-	-	880	755	-	-
166289	138562	7965	4274	-	-	158324	134287	-	-

الدلتا لتأمينات الحياة

بالالف جنيه

جدول (3 / 4 / 31)

استثمارات مخصصة لحقوق حملة الوثائق								البيان
اجمالي الاستثمارات		الاستثمارات الحرة		تأمينات الممتلكات والمسئوليات		تأمينات الأشخاص وتكوين الأموال		
2019/2018	2018/2017	2019/2018	2018/2017	2019/2018	2018/2017	2019/2018	2018/2017	
1801	4067	1377	3188	-	-	425	879	فوائد الأوعية الإذخارية بالبنوك
7280	14938	7280	5048	-	-	-	9890	عوائد أدون الخزائنة
330	8502	-	697	-	-	330	7806	صافي عوائد أرباح ( خسائر ) الأصول المالية بالقيمة العادلة من خلال الأرباح والخسائر
-	-	-	-	-	-	-	-	صافي عوائد / أرباح ( خسائر ) أصول مالية متاحة للبيع
155514	105027	6100	1505	-	-	149414	103522	صافي عوائد / أرباح ( خسائر ) الاستثمارات المالية المُحتفظ بها
403	286	-	-	-	-	403	286	صافي فوائد وعمولات القروض
-	-	-	-	-	-	-	-	صافي أرباح ( خسائر ) وعوائد الاستثمارات العقارية
330	1232	-	-	-	-	330	1232	يُستبعد العائد على الاستثمارات المالية المُرتبطة بوحدة استثمارية/ المُكوّن الإبحاري لتكوين الأموال
-	-	-	-	-	-	-	-	فوائد مستحقة عن المال المحتجز لدى معيدي التأمين
171	136	-	-	-	-	171	136	فوائد مستحقة عن المال المحتجز من معيدي التأمين
781	428	153	-	-	-	628	428	10 % مصروفات عمومية وإدارية غير مباشرة
164046	131025	14603	10437	-	-	149443	120587	صافي الدخل من الاستثمارات

المهندس لتأمينات الحياة

بالالف جنيه

جدول (3 / 4 / 32)

استثمارات مخصصة لحقوق حملة الوثائق								البيان
اجمالي الاستثمارات		الاستثمارات الحرة		تأمينات الممتلكات والمسئوليات		تأمينات الأشخاص وتكوين الأموال		
2019/2018	2018/2017	2019/2018	2018/2017	2019/2018	2018/2017	2019/2018	2018/2017	
1086	2452	1055	1677	-	-	32	775	فوائد الأوعية الإذخارية بالبنوك
-	-	-	-	-	-	-	-	عوائد أدون الخزائنة
-	-	-	-	-	-	-	-	صافي عوائد أرباح ( خسائر ) الأصول المالية بالقيمة العادلة من خلال الأرباح والخسائر
-	162	-	157	-	-	-	4	صافي عوائد / أرباح ( خسائر ) أصول مالية متاحة للبيع
142359	123151	-	-	-	-	142359	123151	صافي عوائد / أرباح ( خسائر ) الاستثمارات المالية المُحتفظ بها
1038	954	-	-	-	-	1038	954	صافي فوائد وعمولات القروض
1055	-	1055	-	-	-	-	-	صافي أرباح ( خسائر ) وعوائد الاستثمارات العقارية
77	-	-	-	-	-	77	-	يُستبعد العائد على الاستثمارات المالية المُرتبطة بوحدة استثمارية/ المُكوّن الإبحاري لتكوين الأموال
-	(76)	-	-	-	-	-	(76)	فوائد مستحقة عن المال المحتجز لدى معيدي التأمين
-	-	-	-	-	-	-	-	فوائد مستحقة عن المال المحتجز من معيدي التأمين
1055	-	1055	-	-	-	-	-	10 % مصروفات عمومية وإدارية غير مباشرة
144407	126643	1055	1835	-	-	143352	124808	صافي الدخل من الاستثمارات

أكسا للتأمين

بالآلاف جنيهه

جدول (3 / 4 / 33)

اجمالي الاستثمارات		الاستثمارات الحرة		استثمارات مخصصة لحقوق حملة الوثائق				البيان
				تأمينات الممتلكات والمسئوليات		تأمينات الاتحاص وتخوين الأموال		
2019/2018	2018/2017	2019/2018	2018/2017	2019/2018	2018/2017	2019/2018	2018/2017	
5648	3720	2557	3720	3091	-	-	-	فوائد الأوعية الإبحارية بالبنوك
-	14891	-	-	-	14891	-	-	عوائد أدون الخزائنة
-	-	-	-	-	-	-	-	صافي عوائد أرباح ( خسائر ) الأصول المالية بالقيمة العادلة من خلال الأرباح والخسائر
-	-	-	-	-	-	-	-	صافي عوائد / أرباح ( خسائر ) أصول مالية متأخّة للبيع
52296	16700	-	-	52296	16700	-	-	صافي عوائد / أرباح ( خسائر ) الاستثمارات المالية المُحتفظ بها
-	-	-	-	-	-	-	-	صافي فوائد وعمولات القروض
-	-	-	-	-	-	-	-	صافي أرباح ( خسائر ) وعوائد الاستثمارات العقارية
-	-	-	-	-	-	-	-	يُستبعد العائد على الاستثمارات المالية المُرتبطة بوحدة استثمارية/ المُكوّن الإبحاري لتكوين الأموال
-	-	-	-	-	-	-	-	فوائد مستحقة عن المال المحتجز لدى معيدي التأمين
-	-	-	-	-	-	-	-	فوائد مستحقة عن المال المحتجز من معيدي التأمين
-	-	-	-	-	-	-	-	10 % مصروفات عمومية وإدارية غير مباشرة
57944	35311	2557	3720	55387	31591	-	-	صافي الدخل من الاستثمارات

المتحدة للتأمين

بالآلاف جنيهه

جدول (3 / 4 / 34)

اجمالي الاستثمارات		الاستثمارات الحرة		استثمارات مخصصة لحقوق حملة الوثائق				البيان
				تأمينات الممتلكات والمسئوليات		تأمينات الاتحاص وتخوين الأموال		
2019/2018	2018/2017	2019/2018	2018/2017	2019/2018	2018/2017	2019/2018	2018/2017	
1379	1379	592	592	787	787	-	-	فوائد الأوعية الإبحارية بالبنوك
2108	1424	38	38	2070	1385	-	-	عوائد أدون الخزائنة
-	-	-	-	-	-	-	-	صافي عوائد أرباح ( خسائر ) الأصول المالية بالقيمة العادلة من خلال الأرباح والخسائر
-	-	-	-	-	-	-	-	صافي عوائد / أرباح ( خسائر ) أصول مالية متأخّة للبيع
-	-	-	-	-	-	-	-	صافي عوائد / أرباح ( خسائر ) الاستثمارات المالية المُحتفظ بها
-	-	-	-	-	-	-	-	صافي فوائد وعمولات القروض
-	-	-	-	-	-	-	-	صافي أرباح ( خسائر ) وعوائد الاستثمارات العقارية
-	-	-	-	-	-	-	-	يُستبعد العائد على الاستثمارات المالية المُرتبطة بوحدة استثمارية/ المُكوّن الإبحاري لتكوين الأموال
-	-	-	-	-	-	-	-	فوائد مستحقة عن المال المحتجز لدى معيدي التأمين
9	9	-	-	9	9	-	-	فوائد مستحقة عن المال المحتجز من معيدي التأمين
1053	3985	514	446	539	3539	-	-	10 % مصروفات عمومية وإدارية غير مباشرة
2425	(1192)	116	184	2308	(1376)	-	-	صافي الدخل من الاستثمارات

المصرية الإماراتية للتأمين التكافلي

بالآلاف جنيه

جدول (3 / 4 / 35)

اجمالي الاستثمارات		استثمارات الحرة		استثمارات مخصصة لحقوق حملة الوثائق				البيان
2019/2018	2018/2017	2019/2018	2018/2017	تأمينات الممتلكات والمسئوليات		تأمينات الأشخاص وتكوين الأموال		
2019/2018	2018/2017	2019/2018	2018/2017	2019/2018	2018/2017	2019/2018	2018/2017	
2344	1364	2259	1315	-	-	85	49	فوائد الأوعية الإبحارية بالبنوك
2560	489	1064	263	-	-	1495	227	عوائد أدون الخزائنة
189	-	189	-	-	-	-	-	صافي عوائد أرباح ( خسائر ) الأصول المالية بالقيمة العادلة من خلال الأرباح والخسائر
-	-	-	-	-	-	-	-	صافي عوائد / أرباح ( خسائر ) أصول مالية متاحة للبيع
9690	5344	4508	3881	-	-	5182	1463	صافي عوائد / أرباح ( خسائر ) الاستثمارات المالية المختطف بها
-	-	-	-	-	-	-	-	صافي فوائد وعمولات القروض
-	-	-	-	-	-	-	-	صافي أرباح ( خسائر ) وعوائد الاستثمارات العقارية
-	-	-	-	-	-	-	-	يُستبعد العائد على الاستثمارات المالية المرتبطة بوحدة استثمارية/ العكّون الإبحاري لتكوين الأموال
-	-	-	-	-	-	-	-	فوائد مستحقة عن المال المحتجز لدى معيدي التأمين
-	-	-	-	-	-	-	-	فوائد مستحقة عن المال المحتجز من معيدي التأمين
-	-	-	-	-	-	-	-	10 % مصروفات عمومية وإدارية غير مباشرة
14782	7198	8020	5458	-	-	6763	1740	صافي الدخل من الاستثمارات

ميدجلف للتأمين

بالآلاف جنيه

جدول (3 / 4 / 36)

اجمالي الاستثمارات		استثمارات الحرة		استثمارات مخصصة لحقوق حملة الوثائق				البيان
2019/2018	2018/2017	2019/2018	2018/2017	تأمينات الممتلكات والمسئوليات		تأمينات الأشخاص وتكوين الأموال		
2019/2018	2018/2017	2019/2018	2018/2017	2019/2018	2018/2017	2019/2018	2018/2017	
7455	7937	7455	7937	-	-	-	-	فوائد الأوعية الإبحارية بالبنوك
-	-	-	-	-	-	-	-	عوائد أدون الخزائنة
-	-	-	-	-	-	-	-	صافي عوائد أرباح ( خسائر ) الأصول المالية بالقيمة العادلة من خلال الأرباح والخسائر
-	-	-	-	-	-	-	-	صافي عوائد / أرباح ( خسائر ) أصول مالية متاحة للبيع
-	-	-	-	-	-	-	-	صافي عوائد / أرباح ( خسائر ) الاستثمارات المالية المختطف بها
-	-	-	-	-	-	-	-	صافي فوائد وعمولات القروض
-	-	-	-	-	-	-	-	صافي أرباح ( خسائر ) وعوائد الاستثمارات العقارية
-	-	-	-	-	-	-	-	يُستبعد العائد على الاستثمارات المالية المرتبطة بوحدة استثمارية/ العكّون الإبحاري لتكوين الأموال
-	-	-	-	-	-	-	-	فوائد مستحقة عن المال المحتجز لدى معيدي التأمين
-	-	-	-	-	-	-	-	فوائد مستحقة عن المال المحتجز من معيدي التأمين
919	415	919	415	-	-	-	-	10 % مصروفات عمومية وإدارية غير مباشرة
6536	7521	6536	7521	-	-	-	-	صافي الدخل من الاستثمارات

مصر للتأمين التكافلي

جدول (3 / 4 / 37)

بالآلاف جنيه

اجمالي الاستثمارات		استثمارات مخصصة لحقوق حملة الوثائق		تأمينات الأشخاص وتكوين الأموال		تأمينات الممتلكات والمسئوليات		البيان	
2019/2018	2018/2017	2019/2018	2018/2017	2019/2018	2018/2017	2019/2018	2018/2017	2019/2018	2018/2017
7546	4561	6218	4356	1329	205	-	-	-	-
9697	806	5657	733	4040	73	-	-	-	-
(22)	4	(13)	2	(9)	2	-	-	-	-
-	-	-	-	-	-	-	-	-	-
12095	3899	11580	3899	515	-	-	-	-	-
-	-	-	-	-	-	-	-	-	-
-	-	-	-	-	-	-	-	-	-
-	-	-	-	-	-	-	-	-	-
(335)	-	-	-	(335)	-	-	-	-	-
-	-	-	-	-	-	-	-	-	-
2215	647	1474	547	741	100	-	-	-	-
26767	8622	21968	8443	4799	180	-	-	-	-

ثروة للتأمين

جدول (3 / 4 / 38)

بالآلاف جنيه

اجمالي الاستثمارات		استثمارات مخصصة لحقوق حملة الوثائق		تأمينات الأشخاص وتكوين الأموال		تأمينات الممتلكات والمسئوليات		البيان	
2019/2018	2018/2017	2019/2018	2018/2017	2019/2018	2018/2017	2019/2018	2018/2017	2019/2018	2018/2017
2222	-	2222	-	-	-	-	-	-	-
7315	-	7315	-	-	-	-	-	-	-
-	-	-	-	-	-	-	-	-	-
-	-	-	-	-	-	-	-	-	-
-	-	-	-	-	-	-	-	-	-
-	-	-	-	-	-	-	-	-	-
-	-	-	-	-	-	-	-	-	-
-	-	-	-	-	-	-	-	-	-
-	-	-	-	-	-	-	-	-	-
-	-	-	-	-	-	-	-	-	-
201	-	201	-	-	-	-	-	-	-
9336	-	9336	-	-	-	-	-	-	-

ثروة لتأمينات الحياة

بالآلاف جنيهه

جدول (3 / 4 / 39)

استثمارات مخصصة لحقوق حملة الوثائق								البيان
اجمالي الاستثمارات		الاستثمارات الحرة		تأمينات الممتلكات والمسئوليات		تأمينات الأشخاص وتكوين الأموال		
2019/2018	2018/2017	2019/2018	2018/2017	2019/2018	2018/2017	2019/2018	2018/2017	
2031	-	2031	-	-	-	-	-	فوائد الأوعية الإبحارية بالبنوك
7577	-	7577	-	-	-	-	-	عوائد أدون الخزنة
-	-	-	-	-	-	-	-	صافي عوائد أرباح ( خسائر ) الأصول المالية بالقيمة العادلة من خلال الأرباح والخسائر
-	-	-	-	-	-	-	-	صافي عوائد / أرباح ( خسائر ) أصول مالية متاحة للبيع
-	-	-	-	-	-	-	-	صافي عوائد / أرباح ( خسائر ) الاستثمارات المالية المُحتَفَظ بها
-	-	-	-	-	-	-	-	صافي فوائد وعمولات القروض
(110)	-	(110)	-	-	-	-	-	صافي أرباح ( خسائر ) وعوائد الاستثمارات العقارية
-	-	-	-	-	-	-	-	يُسْتَبَد العائد على على الاستثمارات المالية المُزْتَبِطَة بوحدات استثمارية/ المُكَوِّن الإبحاري لتكوين الأموال
-	-	-	-	-	-	-	-	فوائد مستحقة عن المال المحتجز لدى معيدي التأمين
-	-	-	-	-	-	-	-	فوائد مستحقة عن المال المحتجز من معيدي التأمين
-	-	-	-	-	-	-	-	10 % مصروفات عمومية وإدارية غير مباشرة
9499	-	9499	-	-	-	-	-	صافي الدخل من الاستثمارات

## الفصل الرابع

# حقوق حملة الوثائق وحقوق المساهمين

حقوق حملة الوثائق لشركات التأمين وإعادة التأمين

بالآلاف جنيه

جدول (1/4)

الإجمالي		أخرى		الإجمالي		تأمينات المعنويات		تأمينات الأشخاص وتكوين الأموال		الإجمالي		الإجمالي		الاعتباطي الحسابي		البيان		
2019/2018	2018/2017	2019/2018	2018/2017	2019/2018	2018/2017	2019/2018	2018/2017	2019/2018	2018/2017	2019/2018	2018/2017	2019/2018	2018/2017	2019/2018	2018/2017	2019/2018	2018/2017	
12983055	12242843	-	-	12983055	12242843	3328686	2979766	6533525	6343861	3120843	2919215	-	-	-	-	-	-	مصر للتأمين
22077497	20703564	-	-	-	-	-	-	-	-	-	-	22077497	20703564	320641	322739	21756857	20380825	مصر لتأمينات الحياة
35060552	32946407	-	-	12983055	12242843	3328686	2979766	6533525	6343861	3120843	2919215	22077497	20703564	320641	322739	21756857	20380825	القطاع العام
520634	442236	-	-	520634	442236	79304	74765	160593	140784	280736	226688	-	-	-	-	-	-	قناة السويس للتأمين
320737	296166	-	-	320737	296166	62962	60648	81832	73598	175943	161920	-	-	-	-	-	-	المهندس للتأمين
274602	209751	-	-	274602	209751	47785	40943	71646	48622	155171	120186	-	-	-	-	-	-	الدلتا للتأمين
128409	150932	-	-	128409	150932	33009	28681	47998	75540	47402	46711	-	-	-	-	-	-	إيجيبت AIG
425720	400735	-	-	425720	400735	68588	63542	138684	131522	218447	205671	-	-	-	-	-	-	جي اي جي للتأمين
5184667	4388863	3636837	3089544	-	-	-	-	-	-	-	-	1547829	1299319	353527	272404	1194303	1026915	ميتلايف لتأمينات الحياة
31725	32287	-	-	31725	32287	26645	26645	3798	4252	1282	1389	-	-	-	-	-	-	المصرية لضمان الصادرات
186323	174408	-	-	186323	174408	25642	22971	104023	89958	56658	61480	-	-	-	-	-	-	الجمعية المصرية للتأمين التعاوني
6156941	5113104	5989923	5018154	-	-	-	-	-	-	-	-	167019	94950	40424	31676	126594	63274	أكما لتأمينات الحياة
25693	32862	-	-	25693	32862	6960	8582	6067	9632	12666	14649	-	-	-	-	-	-	تشيب للتأمين
628779	602918	-	-	628779	602918	160114	142813	197881	197802	270784	262302	-	-	-	-	-	-	رويال للتأمين
637494	468301	-	-	637494	468301	102519	72000	217715	156718	317260	239583	-	-	-	-	-	-	البيان - مصر
9168222	7828540	2996077	2227179	-	-	-	-	-	-	-	-	6172145	5601361	24982	25396	6147163	5575965	البيان لتأمينات الحياة - مصر
408687	339443	81314	65390	327373	274053	81760	77382	83311	77382	162302	119288	-	-	-	-	-	-	بيت التأمين المصري السعودي
2310196	1809694	2127654	1678286	-	-	-	-	-	-	-	-	182542	131408	76097	69522	106445	61886	كيو ان بي لتأمينات الحياة
406838	340083	-	-	-	-	-	-	-	-	-	-	406838	340083	43388	22060	363450	318022	تشيب لتأمينات الحياة
397139	352313	-	-	397139	352313	67418	67418	74085	56554	255636	228340	-	-	-	-	-	-	بونيا إيجيبت
803294	592770	188755	121002	614539	471768	55188	53166	302563	203722	256788	214881	-	-	-	-	-	-	المصرية للتأمين التكافلي ممتلكات
421839	300533	341975	()	-	-	-	-	-	-	-	-	79864	300533	22292	13574	57571	286960	المصرية للتأمين التكافلي حياة
408913	307032	73232	56696	335681	250336	63061	57197	108193	75704	164427	117435	-	-	-	-	-	-	وثائق للتأمين التكافلي
102646	79786	-	-	-	-	-	-	-	-	-	-	102646	79786	160	149	102486	79637	أروب للتأمين على الحياة
140557	124951	-	-	140557	124951	17583	15729	32112	25919	90862	83302	-	-	-	-	-	-	أروب لتأمينات الممتلكات
175250	153220	-	-	175250	153220	33591	33364	56385	42108	85275	77748	-	-	-	-	-	-	اسكان للتأمين
60825	35406	31523	18118	-	-	-	-	-	-	-	-	29302	17287	7325	6403	21977	10884	البنائية السويسرية للتكافل العائلي
115076	102586	103456	90257	-	-	-	-	-	-	-	-	11620	12329	1368	1151	10252	11178	طوكيو مارين فاملي تكافل
158829	138548	4457	7761	154371	130787	26443	25245	64187	43947	63741	61595	-	-	-	-	-	-	طوكيو مارين جينرال تكافل
324627	288074	36553	-	288074	288074	30483	30483	99094	99094	158497	158497	-	-	-	-	-	-	أورينت للتأمين التكافلي - ممتلكات
1252391	1002700	-	-	-	-	-	-	-	-	-	-	1252391	1002700	37927	8849	1214464	993852	قناة السويس لتأمينات الحياة
1036823	897064	22953	11718	-	-	-	-	-	-	-	-	1013870	885347	10823	7064	1003047	878282	الدلتا لتأمينات الحياة
768799	723939	-	-	-	-	-	-	-	-	-	-	768799	723939	25799	14168	743000	709771	المهندس لتأمينات الحياة
598206	356089	-	-	598206	356089	2633	-	176528	97479	419044	258610	-	-	-	-	-	-	أكما للتأمين
88299	77861	-	-	88299	77861	8074	3227	34527	29830	45698	44804	-	-	-	-	-	-	المتحدة للتأمين
71268	31814	-	524	-	-	-	-	-	-	-	-	71268	31290	768	790	70500	30500	المصرية الإماراتية للتأمين
128730	65083	-	-	128730	65083	-	-	59576	4359	69154	60724	-	-	-	-	-	-	ميد جلف للتأمين
30924	9273	-	-	30924	9273	37	-	6749	949	24139	8324	-	-	-	-	-	-	مصر للتأمين التكافلي
14695	-	-	-	14695	-	-	-	844	-	13851	-	-	-	-	-	-	-	ثروة للتأمين
1074	-	-	-	-	-	-	-	-	-	-	-	1074	-	50	-	1024	-	ثروة لتأمينات الحياة
33913871	28269366	15634709	12384629	6473954	5364406	999801	904800	2128391	1685478	3345762	2774128	11807208	10520332	644931	473205	11162277	10047126	القطاع الخاص
68976423	61215773	15634709	12384629	19457009	17607248	4328487	3884566	8661917	8029339	6466605	5693343	33884705	31223896	965571	795944	32919134	30427952	إجمالي السوق

حقوق المساهمين لشركات التأمين وإعادة التأمين

جدول (2/4)

بالآلاف جنيه		حقوق المساهمين لشركات التأمين وإعادة التأمين														البيان
إجمالي حقوق المساهمين	صافي أرباح العام قبل التوزيع	أرباح مرحلة		جملة الاحتياطيات		احتياطيات أخرى		احتياطيات عام		احتياطيات قانوني		رأس المال المدفوع				
2019/2018	2018/2017	2019/2018	2018/2017	2019/2018	2018/2017	2019/2018	2018/2017	2019/2018	2018/2017	2019/2018	2018/2017	2019/2018	2018/2017	2019/2018	2018/2017	
16285227	18906531	2212971	1903840	83991	68867	9988266	12933823	8753286	12525613	757818	325589	477162	82620	4000000	4000000	مصر للتأمين
8243218	10214372	1309811	1173138	(29283)	206	5462690	7541028	4719259	7266893	388371	153722	355061	120412	1500000	1500000	مصر لتأمينات الحياة
24528445	29120902	3522782	3076978	54708	69073	15450956	20474851	13472545	19792507	1146189	479312	832222	203033	5500000	5500000	القطاع العام
269658	211623	59633	42231	2425	(438)	37601	29831	2803	2321	5263	5263	24334	22246	170000	140000	قناة السويس للتأمين
319790	304498	92218	80138	1853	3177	75719	100184	29654	29323	4218	33018	41847	37842	150000	121000	المهندس للتأمين
376182	308829	88233	64353	59185	27485	108764	116991	74367	85811	400	400	33998	30780	120000	100000	الدلتا للتأمين
286101	239889	(57924)	(104137)	169185	205758	114840	78267	94339	57767	6300	6300	14200	14200	60000	60000	AIG للتأمين
603068	481487	181652	126907	5425	9495	115992	86336	6313	8002	80700	55700	28979	22633	300000	258750	جي اي للتأمين
751129	615789	343340	326765	139758	37331	118031	101693	-	-	-	-	118031	101693	150000	150000	ميتاليف لتأمينات الحياة
384997	374228	56011	57548	5640	2089	73345	64590	3785	3785	32433	29433	37127	31373	250000	250000	المصرية لضمان الصادرات
69707	(20319)	88318	72189	(75490)	(147680)	11333	11333	-	-	10079	10079	1254	1254	45547	43839	الجمعية المصرية للتأمين التعاوني
679725	551672	128053	127669	290450	169165	18222	11838	2968	2968	-	8870	15254	-	243000	243000	أكسا لتأمينات الحياة
231390	226260	5130	20166	150255	49035	15977	97031	( )	81456	1054	1054	14922	14521	60028	60028	تشيب للتأمين
246753	216222	77425	75243	51	464	44277	40515	24499	-	-	-	19777	16015	125000	100000	رويال للتأمين
381312	266058	91643	99518	200924	106383	28745	158	12380	(11231)	1044	1044	15321	10345	60000	60000	البايزر للتأمين - مصر
1049601	873701	200543	285517	649616	520769	99441	(32586)	49441	(75915)	-	-	50000	43330	100000	100000	البايزر لتأمينات الحياة - مصر
276330	322564	(17084)	65285	7026	4155	86388	133124	71749	121749	-	-	14639	11375	200000	120000	بيت التأمين المصري السعودي
642126	485806	167901	128682	286005	181773	68220	55352	17648	17648	-	-	50572	37704	120000	120000	كيو ان بي لتأمينات الحياة
148345	119521	36663	24276	(96129)	(121476)	(8570)	339	(10553)	-	-	-	1983	339	216381	216381	تشيب لتأمينات الحياة
629777	781909	24669	10533	280364	447159	264744	264217	240519	240519	-	-	24225	23698	60000	60000	بوبا الجيب
399293	294606	144005	89296	8776	27262	62513	18048	8321	-	40000	-	14192	18048	184000	160000	المصرية للتأمين التكافلي ممتلكات
219334	210443	8891	9324	1732	7679	1119	1032	-	-	-	-	1119	1032	200000	200000	المصرية للتأمين التكافلي حياة
215624	175744	52059	44783	368	30002	13197	10958	5993	5993	-	-	7204	4965	150000	90000	وثاق للتأمين التكافلي
94737	89026	4695	1811	(12698)	(14510)	2740	1724	2740	1724	-	-	-	-	100000	100000	أروب للتأمين على الحياة
218018	197695	23603	25234	20692	-	13723	12461	4202	4202	4389	4389	5131	3870	160000	160000	أروب لتأمينات الممتلكات
140245	136365	32003	29595	3478	3205	4765	3565	1053	1333	-	-	3712	2232	100000	100000	اسكان للتأمين
43853	49840	(5987)	(4604)	(35360)	(30756)	-	-	-	-	-	-	-	-	85200	85200	البنجابية السويسرية للتكافل العائلي
127076	142512	(7759)	(1084)	(24165)	(15403)	-	-	-	-	-	-	-	-	159000	159000	طوكيو مارين فاملي تكافل
141485	123849	17637	15537	43625	28865	20224	19447	17928	17928	-	-	2296	1519	60000	60000	طوكيو مارين جنرال تكافل
439850	346002	99903	122479	156615	38603	33331	34921	20859	26914	-	-	12473	8007	150000	150000	أورينت للتأمين التكافلي - ممتلكات
130603	100039	41953	34259	836	(10321)	7814	6101	4514	3701	800	568	2500	1831	80000	70000	قناة السويس لتأمينات الحياة
159929	120037	45750	33553	17523	6505	11656	9978	7343	7343	-	-	4313	2636	85000	70000	الدلتا لتأمينات الحياة
247082	205552	82795	65745	10651	29459	53635	50348	45445	45445	-	-	8191	4903	100000	60000	المهندس لتأمينات الحياة
229820	201814	4006	(26026)	(86246)	(60220)	36060	92060	36060	92060	-	-	-	-	276000	196000	أكسا للتأمين
(74168)	(59851)	(12638)	(47813)	(105345)	(55751)	274	172	274	172	-	-	-	-	43541	43541	المتحدة للتأمين
47106	44844	2263	5419	(15156)	(20575)	-	-	-	-	-	-	-	-	60000	60000	المصرية الإماراتية للتأمين التكافلي
41939	50961	(8078)	(3469)	(204)	4209	222	222	-	-	-	-	222	222	50000	50000	ميد جلف لتأمين
135207	65607	15207	5607	-	-	-	-	-	-	-	-	-	-	120000	60000	مصر للتأمين التكافلي
50485	-	485	-	-	-	-	-	-	-	-	-	-	-	50000	-	ثروة للتأمين
59885	-	2347	-	-	-	7537	-	7537	-	-	-	-	-	50000	-	ثروة لتأمينات الحياة
10413393	8854821	2109561	1894937	2069258	1462895	1541877	1420251	782182	795519	186680	156119	567815	468612	4692697	4076739	القطاع الخاص
34941839	37975723	5632343	4971914	2123966	1531968	16992833	21895102	14254727	20588026	1332869	635431	1400037	671645	10192697	9576739	إجمالي السوق

## الفصل الخامس

# تأمينات الأشخاص وتكوين الأموال

تطور نشاط عمليات تأمينات الأشخاص

بالألف جنيه

جدول (1/5)

2019/2018	2018/2017	2017/2016	2016/2015	2015/2014	2014/2013	2013/2012	2012/2011	2011/2010	2010/2009	2009/2008	2008/2007	البيان
373,850,620	342,783,230	215,326,300	137,593,765	148,358,997	122,744,327	111,671,615	109,000,979	73,574,646	59,568,575	60,847,631	54,339,582	إجمالي مبالغ التأمين للوثائق الجديدة
9.1	59.2	56.5	-7.3	20.9	9.9	2.5	48.2	23.5	-2.1	12.0	25.7	معدل التطور %
759,549,350	620,462,614	474,634,563	369,331,662	385,084,457	310,819,911	273,832,071	244,003,498	189,338,355	146,649,534	148,177,412	113,399,731	إجمالي مبالغ التأمين للوثائق السارية
22.4	30.7	28.5	-4.1	23.9	13.5	12.2	28.9	29.1	-1.0	30.7	28.5	معدل التطور %
15,307,834	12,165,345	10,178,063	8,324,850	7,323,228	6,154,558	5,267,312	4,483,066	3,999,723	3,607,811	3,067,760	3,277,827	القساط المباشرة
25.8	19.5	22.3	13.7	19.0	16.8	17.5	12.1	10.9	17.6	-6.4	35.0	معدل التطور %
8,351,659	7,640,387	7,036,763	5,440,616	4,370,590	3,695,752	3,364,307	3,035,498	2,503,035	2,140,337	2,028,097	1,731,115	التعويضات المباشرة
9.3	8.6	29.3	24.5	18.3	9.9	10.8	21.3	16.9	5.5	17.2	21.8	معدل التطور %
1.78	1.84	1.93	2.25	2.48	2.24	2.50	2.69	2.7	2.5	2.5	2.7	معدل الوفاة (فى الألف)
4.18	4.27	4.28	3.81	3.67	3.25	4.13	4.34	4.0	3.5	3.7	3.3	معدل الاسترداد %
4.70	4.75	4.79	5.20	4.10	4.31	4.90	4.72	4.2	4.9	5.5	6.0	معدل الإلغاء %

## عمليات تأمينات الأشخاص الفردية السارية موزعة على الشركات

القيمة بالالف جنيه

جدول (2/5)

الأقساط التجارية		متوسط المبالغ *		مبالغ التأمين		عدد الوثائق *		الشركات
2019/2018	2018/2017	2019/2018	2018/2017	2019/2018	2018/2017	2019/2018	2018/2017	
2,454,302	2,144,261	45,975	43,625	52,127,551	46,365,695	1,133,814	1,062,827	مصر لتأمينات الحياة
140,965	105,563	94,831	104,109	3,570,476	3,087,237	37,651	29,654	قناة السويس لتأمينات الحياة
24,369	24,570	207,415	211,786	1,196,367	1,279,398	5,768	6,041	المهندس لتأمينات الحياة
77,682	67,372	165,690	148,117	3,313,807	2,376,090	20,000	16,042	الدلتا لتأمينات الحياة
643,552	531,754	313,873	300,926	17,100,117	14,532,025	54,481	48,291	متلايف
2,462,003	2,018,275	190,534	162,044	29,068,772	21,618,028	152,565	133,408	اكسا لتأمينات الحياة
3,160,293	1,983,220	186,914	156,690	49,253,676	31,324,610	263,510	199,915	اليانز لتأمينات الحياة - مصر
505,677	296,418	147,661	107,274	19,255,704	12,390,009	130,405	115,499	كيو ان بي الأهلى لتأمينات الحياة
219,315	200,244	398,063	479,843	11,513,980	13,751,808	28,925	28,659	تشب لتأمينات الحياة
311,019	201,795	203,395	200,948	5,175,383	3,797,107	25,445	18,896	المصرية للتأمين التكافلى - حياة
28,325	28,261	252,331	268,185	950,024	1,115,651	3,765	4,160	طوكيو مارين فاميلى
71,236	63,244	232,472	249,664	1,655,896	1,620,819	7,123	6,492	أروب للتأمين على الحياة
77,369	37,746	408,529	697,291	1,724,401	1,724,401	4,221	2,473	اللبنانية السويسرية
115,037	91,863	2,237,522	2,255,509	13,346,816	10,280,611	5,965	4,558	المصرية الإماراتية
-	-	-	-	-	-	-	-	ثروة
10,291,141	7,794,588	111,683	98,552	209,252,971	165,263,487	1,873,638	1,676,915	الإجمالى

\* متوسط المبالغ بالجنيه

## عمليات تأمينات الأشخاص الفردية الجديدة موزعة على الشركات

القيمة بالالف جنيه

جدول (3/5)

الشركات	عدد الوثائق *		مبالغ التأمين		متوسط المبالغ *		الأقساط التجارية	
	2019/2018	2018/2017	2019/2018	2018/2017	2019/2018	2018/2017	2019/2018	2018/2017
مصر لتأمينات الحياة	188,726	194,489	13,191,836	11,949,472	69,899	61,440	643,894	591,524
قناة السويس لتأمينات الحياة	14,168	12,541	1,755,787	1,734,748	123,926	138,326	63,306	55,729
المهندس لتأمينات الحياة	468	632	324,902	376,752	694,234	596,127	4,705	4,958
الدلتا لتأمينات الحياة	6,568	3,573	1,767,524	1,210,101	269,111	338,679	32,553	19,747
متلايف	10,966	11,062	4,602,180	3,620,186	419,677	327,263	181,541	174,666
اكسا لتأمينات الحياة	38,301	30,933	11,557,276	7,757,694	301,749	250,790	726,976	591,719
اليانز لتأمينات الحياة - مصر	94,998	64,709	28,572,489	13,476,201	300,769	208,259	1,573,975	880,726
كيو ان بي الأهلى لتأمينات الحياة	22,482	16,673	9,276,186	6,097,085	412,605	365,686	325,254	147,010
تشب لتأمينات الحياة	6,813	7,533	4,383,536	9,153,197	643,408	1,215,080	63,466	69,081
المصرية للتأمين التكافلى - حياة	9,200	7,498	2,476,029	1,354,371	269,134	180,631	148,003	88,981
طوكيو مارين فاميلى	27	45	19,683	158,442	728,999	3,520,933	3,042	701
أروب للتأمين على الحياة	2,338	1,720	479,185	597,979	204,955	347,662	27,711	23,734
اللبنانية السويسرية	2,138	1,159	1,058,337	1,058,337	495,013	913,147	50,376	17,899
المصرية الإماراتية	2,816	2,668	7,230,004	6,574,441	2,567,473	2,464,183	55,472	55,965
ثروة	-	-	-	-	-	-	-	-
الإجمالى	400,009	355,235	86,694,954	65,119,007	216,733	183,312	3,900,275	2,722,439

\* متوسط المبالغ بالجنيه

\* عدد الوثائق يشمل تلك التي طرأت عليها تعديلات بزيادة مبالغ التأمين والأقساط المقابلة لها (جملة الإضافات في نموذجى 8 / 1 و 13 / 5)

عمليات تأمينات الأشخاص الجماعية السارية موزعة على الشركات

القيمة بالالف جنيه

جدول (4/5)

الأصناف التجارية		مبالغ التأمين		عدد المؤمن عليهم		عدد العقود		الشركات								
مختلط	مؤقت	مختلط	مؤقت	مختلط	مؤقت	مختلط	مؤقت									
2019/2018	2018/2017	2019/2018	2018/2017	2019/2018	2018/2017	2019/2018	2018/2017	2019/2018	2018/2017							
1,002,420	994,737	794,583	808,458	30,923,926	29,717,117	185,598,726	172,186,218	970,681	996,210	2,431,087	2,643,483	618	607	348	346	مصر
73,625	67,633	233,273	183,694	4,406,394	2,640,270	18,840,718	19,222,152	-	-	-	-	52	50	11	12	قناة السويس لتأمينات الحياة
60,435	51,952	2,385	2,454	3,916,499	3,757,621	1,372,570	754,005	117,613	121,688	12,739	31,802	61	61	10	13	المهندس لتأمينات الحياة
98,217	71,946	225,629	231,241	2,502,916	2,123,813	12,736,515	9,797,536	24,039	23,372	519,015	351,732	110	108	54	51	الدلتا لتأمينات الحياة
-	-	292,496	293,354	-	-	67,760,960	66,601,936	-	-	673,774	873,396	-	-	1,472	1,494	متلايف
260,242	228,478	191,827	90,534	43,574	37,777	38,203,864	22,345,378	10,803	11,070	907,150	753,645	54	56	562	167	اكسا لتأمينات الحياة
281,447	243,950	169,108	127,670	277,503	242,363	49,460,184	38,227,815	23,423	22,058	656,242	668,441	88	85	268	209	البيانز لتأمينات الحياة - مصر
16,827	13,754	117,464	89,249	-	-	30,521,181	30,307,616	-	-	-	-	50	36	549	504	كيو ان بي الأهلي لتأمينات الحياة
-	-	4,597	(347)	-	-	11,840,609	6,992,970	-	-	30,419	25,384	-	-	171	213	تشب لتأمينات الحياة
31,057	125	241,677	146,760	116,134	727	73,667,724	40,511,529	10,104	180	2,271,084	930,073	26	1	324	183	المصرية للتأمين التوافلي - حياة
35,434	20,320	8,693	6,129	19,839	17,854	6,432,569	3,382,601	3,650	3,221	80,282	46,325	12	10	67	59	طوكيو مارين فاميلى
-	-	4,269	3,384	-	-	1,313,264	1,138,387	-	-	9,780	8,684	-	-	8	9	أروب للتأمين على الحياة
-	-	12,877	7,950	-	-	2,721,575	2,721,575	-	-	53,838	31,925	-	-	75	85	البنانية السويسرية
-	-	5,189	7,593	-	-	1,826,239	2,471,870	-	-	16,426	28,481	-	-	49	56	المصرية الإماراتية
-	-	16,863	-	-	-	5,792,895	-	-	-	50,940	-	-	-	4	-	ثروة
1,859,702	1,692,893	2,320,931	1,998,126	42,206,784	38,537,540	508,089,595	416,661,587	1,160,313	1,177,799	7,712,776	6,393,371	1,071	1,014	3,972	3,401	الإجمالى

عمليات تأمينات الأشخاص الجماعية الجديدة موزعة على الشركات

القيمة بالالف جنيه

جدول (5/5)

الأقساط التجارية		مبالغ التأمين		عدد المؤمن عليهم				عدد العقود				الشركات				
مختلط	مؤقت	مختلط	مؤقت	مختلط	مؤقت	مختلط	مؤقت	مختلط	مؤقت	مختلط	مؤقت					
2019/2018	2018/2017	2019/2018	2018/2017	2019/2018	2018/2017	2019/2018	2018/2017	2019/2018	2018/2017	2019/2018	2018/2017	2019/2018	2018/2017	2019/2018	2018/2017	
306,617	352,220	583,024	804,043	3,024,643	4,172,591	152,501,690	159,677,921	27,779	28,301	845,996	2,171,206	11	7	11	15	مصر لتأمينات الحياة
7,281	4,140	58,607	27,823	1,879,567	165,358	837,799	3,228,630	-	-	-	-	2	1	0	3	قناة السويس لتأمينات الحياة
15,332	7,018	2,819	1,224	365,015	242,280	1,473,926	664,543	570	3,817	2,048	536	1	2	1	1	المهندس لتأمينات الحياة
40,993	25,547	7,763	183,028	532,484	605,437	3,558,975	11,419,516	2,569	2,232	182,386	242,795	2	2	14	20	البنكا لتأمينات الحياة
-	-	82,689	41,335	-	-	21,598,711	15,120,665	-	-	123,613	70,345	-	-	526	416	متلايف
74,670	72,597	111,923	46,856	9,795	6,912	19,234,818	9,201,828	2,772	2,980	188,431	299,921	2	2	423	72	اكسا لتأمينات الحياة
40,921	87,897	50,315	105,548	94,104	82,581	13,202,179	30,988,621	5,252	4,394	2,385-	619,119	8	13	76	78	البنانز لتأمينات الحياة - مصر
3,525	3,320	8,177	12,229	-	-	2,159,290	8,124,091	-	-	-	-	14	4	274	302	كيو ان بي الأولى لتأمينات الحياة
-	-	-	-	-	-	5,863,906	1,592,121	-	-	-	-	-	-	76	150	تشب لتأمينات الحياة
10,775	4,529	102,520	87,895	35,799	8,843	44,869,461	24,834,069	698	283	1,632,691	548,177	5	-	175	48	المصرية للتأمين التكافلي - حياة
20,428	13,916	7,098	2,526	12,971	10,902	5,390,909	2,040,971	538	498	63,664	30,615	2	-	21	21	طوكيو مارين فاميلى
-	-	920	590	-	-	194,223	301,618	-	-	1,375	564	-	-	0	0	أروب للتأمين على الحياة
-	-	10,702	7,048	-	-	2,702,854	2,702,854	-	-	53,095	30,701	-	-	70	82	البنانية السويسرية
-	-	5,388	7,600	-	-	1,819,105	2,471,870	-	-	16,460	28,481	-	-	49	56	المصرية الإماراتية
-	-	16,864	-	-	-	5,793,441	-	-	-	50,942	-	-	-	4	-	ثروة
520,543	571,183	1,048,810	1,327,745	5,954,379	5,294,905	281,201,286	272,369,319	40,178	42,505	3,158,316	4,042,460	47	31	1,720	1,264	الإجمالى

عمليات تأمينات الأشخاص الفردية موزعة على الشركات

جدول (6/5)

القيمة بالالف جنيه

الشركات	السراى أول العام				جملة الإضافات				جملة الاستبعادات				السراى آخر العام			
	مبالغ التأمين		عدد الوثائق		مبالغ التأمين		عدد الوثائق		مبالغ التأمين		عدد الوثائق		مبالغ التأمين		عدد الوثائق	
	2019/2018	2018/2017	2019/2018	2018/2017	2019/2018	2018/2017	2019/2018	2018/2017	2019/2018	2018/2017	2019/2018	2018/2017	2019/2018	2018/2017	2019/2018	2018/2017
مصر لتأمينات الحياة	46,324,760	40,787,563	1,062,827	975,663	188,726	194,489	117,739	107,325	13,191,836	11,949,472	6,371,340	7,389,044	1,133,814	1,062,827	46,365,695	52,127,551
قناة السويس لتأمينات الحياة	3,087,237	2,162,653	29,654	21,106	14,168	12,541	6,171	3,993	1,755,787	1,734,748	810,164	1,272,549	37,651	29,654	3,087,237	3,570,476
المهندس لتأمينات الحياة	1,279,398	1,290,976	6,041	6,119	468	632	741	710	324,902	376,752	388,330	407,932	5,768	6,041	1,279,398	1,196,367
الدلتا لتأمينات الحياة	2,376,090	1,794,648	16,042	14,627	6,568	3,573	2,610	2,158	1,767,524	1,210,101	628,659	829,807	20,000	16,042	2,376,090	3,313,807
متلايف	14,501,961	12,915,456	48,291	41,781	10,966	11,062	4,776	4,552	4,602,180	3,620,186	2,003,616	2,004,024	54,481	48,291	14,532,025	17,100,117
اكسا لتأمينات الحياة	21,618,028	17,022,954	133,408	118,787	38,301	30,933	19,144	16,312	11,557,276	7,757,694	3,162,621	4,106,532	152,565	133,408	21,618,028	29,068,772
البنان لتأمينات الحياة - مصر	26,234,461	22,474,949	199,917	162,868	64,709	26,234,461	31,405	27,662	28,572,489	13,476,201	4,626,540	5,553,274	263,510	199,917	31,324,610	49,253,676
كيو ان بي الأولى لتأمينات الحياة	12,390,009	7,391,727	115,499	107,699	16,673	12,390,009	7,576	8,873	9,276,186	6,097,085	1,098,803	2,410,490	130,405	115,499	12,390,009	19,255,704
تشب لتأمينات الحياة	13,751,808	6,857,925	28,659	27,465	6,813	7,533	6,547	6,339	4,383,536	9,153,197	2,259,314	6,621,364	28,925	28,659	13,751,808	11,513,980
المصرية للتأمين التكافى - حياة	3,792,571	2,901,545	18,897	13,519	7,498	3,792,571	2,652	2,121	2,476,029	1,354,371	458,809	1,093,217	25,445	18,896	3,797,107	5,175,383
طوكيو مارين فاميلى	1,115,651	1,198,884	4,160	4,601	27	45	422	486	19,683	158,442	241,676	185,309	3,765	4,160	1,115,651	950,024
أروپ للتأمين على الحياة	1,620,819	1,246,466	6,492	5,669	1,720	1,620,819	1,707	897	479,185	597,979	223,626	444,107	7,123	6,492	1,620,819	1,655,896
البنانية السويسرية	1,100,116	1,100,116	2,473	1,624	2,138	1,100,116	390	310	1,058,337	1,058,337	434,053	434,053	4,221	2,473	1,724,401	1,724,401
المصرية الإماراتية	10,280,611	5,360,537	4,558	2,388	2,668	10,280,611	1,409	498	7,230,004	6,574,441	1,654,367	4,163,799	5,965	4,558	10,280,611	13,346,816
ثروة	-	-	-	-	-	-	-	-	-	-	-	-	-	-	-	-
الإجمالى	124,506,397	105,066,397	1,676,918	1,503,916	400,009	355,235	182,236	203,289	86,694,954	65,119,007	24,361,917	36,915,502	1,873,638	1,676,915	165,263,487	209,252,971

معدلات الاستبعادات المختلفة

جدول (7/5)

معدلات اخرى %		معدل الالغاء %		معدل الاسترداد %		معدل الوفاة ( في الألف )		معدل الوفاء %		متوسط عدد الوثائق السارية		الشركات
2019/2018	2018/2017	2019/2018	2018/2017	2019/2018	2018/2017	2019/2018	2018/2017	2019/2018	2018/2017	2019/2018	2018/2017	
0.03	0.03	4.67	4.46	3.35	3.07	1.95	2.02	2.48	2.77	1,098,321	1,019,245	مصر لتأمينات الحياة
6.80	4.31	10.31	10.11	0.68	0.64	1.69	1.10	0.37	0.56	33,653	25,380	قناة السويس لتأمينات الحياة
1.51	0.92	2.83	2.96	2.47	2.47	5.25	3.95	5.22	4.93	5,905	6,080	المهندس لتأمينات الحياة
0.79	0.35	9.70	8.78	2.29	3.05	1.50	3.91	1.55	1.50	18,021	15,335	الدلتا لتأمينات الحياة
0.03	0.03	5.94	6.43	2.98	3.29	2.26	2.33	0.13	0.13	51,386	45,036	متلايف
5.14	4.12	1.96	2.30	5.43	5.98	0.91	0.84	0.77	0.45	142,987	126,098	اكسا لتأمينات الحياة
0.03	0.03	3.26	3.42	9.79	11.34	1.32	1.59	0.34	0.31	231,714	181,392	اليانز لتأمينات الحياة - مصر
0.31	0.49	3.65	5.12	2.02	2.17	1.76	1.74	-	-	122,952	111,599	كيو ان بي الأهلى لتأمينات الحياة
0.53	0.44	17.63	18.76	4.31	3.20	2.64	1.92	-	-	28,792	28,062	تشب لتأمينات الحياة
0.62	0.24	9.22	9.72	2.04	3.07	0.81	0.56	-	-	22,171	16,208	المصرية للتأمين التكافى - حياة
-	-	3.33	3.97	6.61	5.68	1.51	2.28	0.56	1.21	3,963	4,381	طوكيو مارين فاميلى
3.80	1.05	17.88	10.95	3.13	2.70	2.64	0.49	-	-	6,808	6,081	أروب للتأمين على الحياة
1.02	0.98	8.75	12.69	1.67	1.46	2.09	-	-	-	3,347	2,049	اللبنانية السويسرية
25.35	4.81	1.31	9.19	0.02	-	0.95	3.46	-	-	5,262	3,473	المصرية الإماراتية
-	-	-	-	-	-	-	-	-	-	-	-	ثروة
0.71	0.51	4.70	4.75	4.18	4.27	1.78	1.84	1.69	1.84	1,775,278	1,590,416	الإجمالى

المخصصات الفنية لتأمينات الأشخاص

جدول (8/5)

القيمة بالالف جنيه

جملة المخصصات الفنية		مخصص المطالبات تحت التسديد								الاحتياطي الحسابي				الشركات
2019/2018	2018/2017	جملة		جماعي		فردى		جملة		جماعي		فردى		
2019/2018	2018/2017	2019/2018	2018/2017	2019/2018	2018/2017	2019/2018	2018/2017	2019/2018	2018/2017	2019/2018	2018/2017	2019/2018	2018/2017	
22,077,497	20,703,539	320,641	322,713	124,024	144,176	196,616	178,537	21,756,857	20,380,825	9,387,260	9,129,270	12,369,596	11,251,555	مصر لتأمينات الحياة
1,252,354	1,002,350	37,909	8,745	35,642	6,442	2,267	2,303	1,214,445	993,605	1,003,478	855,255	210,967	138,351	قناة السويس لتأمينات الحياة
766,478	723,939	25,799	14,168	16,689	6,325	9,110	7,844	740,679	709,771	512,331	491,657	228,348	218,114	المهندس لتأمينات الحياة
1,036,823	897,064	10,823	7,064	5,337	1,476	5,486	5,588	1,026,000	890,000	718,641	625,016	307,359	264,984	اللدنا لتأمينات الحياة
5,184,667	4,388,863	353,527	272,404	86,407	68,907	267,119	203,497	4,831,140	4,116,459	73,420	59,792	4,757,720	4,056,667	متلايف
6,156,941	5,113,104	40,424	31,676	8,489	5,611	31,935	26,065	6,116,517	5,081,428	778,946	609,561	5,337,571	4,471,867	اكسا لتأمينات الحياة
9,168,222	7,828,540	24,982	25,396	7,780	4,532	17,201	20,864	9,143,240	7,803,144	1,515,450	1,373,182	7,627,790	6,429,961	البيانز لتأمينات الحياة - مصر
2,310,196	1,809,694	76,097	69,522	59,593	52,605	16,504	16,917	2,234,098	1,740,172	89,198	73,406	2,144,901	1,666,766	كيو ان بى الأهلى لتأمينات الحياة
373,835	325,894	14,026	11,574	7,923	6,805	6,104	4,769	359,809	314,320	18,322	20,451	341,487	293,869	تشب لتأمينات الحياة
458,045	300,533	20,580	13,574	14,764	9,355	5,816	4,219	437,465	286,960	155,499	105,203	281,967	181,756	المصرية للتأمين التكافلى - حياة
111,635	101,932	1,368	1,151	1,125	242	243	909	110,268	100,782	23,689	21,697	86,578	79,085	طوكيو مارين فاميلى
102,646	79,786	160	149	30	-	130	149	102,486	79,637	588	517	101,898	79,120	أروب للتأمين على الحياة
35,406	35,406	6,403	6,403	6,210	6,210	193	193	29,003	29,003	6,364	6,364	22,639	22,639	اللبنانية السويسرية
71,268	31,290	768	790	568	590	200	200	70,500	30,500	4,369	3,045	66,131	27,455	المصرية الإماراتية
1,074		50		50	-	-	-	1,024		1,024	-	-	-	ثروة
49,107,088	43,341,933	933,557	785,328	374,634	313,276	558,924	472,051	48,173,531	42,556,606	14,288,578	13,374,416	33,884,953	29,182,189	الإجمالى

أهم معدلات نشاط تأمينات الأشخاص

جدول (9/5)

%

الشركات	معدل التكلفة الإنتاجية		معدل التكلفة الإدارية		معدل التكلفة الكلية		معدل الاستثمار*	
	2019/2018	2018/2017	2019/2018	2018/2017	2019/2018	2018/2017	2019/2018	2018/2017
مصر لتأمينات الحياة	59.95	43.12	11.22	12.37	31.37	30.89	12.35	12.83
قناة السويس لتأمينات الحياة	208.99	172.89	7.76	9.20	27.81	32.10	15.10	15.11
المهندس لتأمينات الحياة	38.66	111.70	30.06	25.34	36.70	32.20	21.30	19.42
الدلتا لتأمينات الحياة	78.87	26.99	10.55	7.75	24.89	24.04	16.79	16.52
متلايف	103.55	94.27	8.04	8.05	16.45	15.66	11.01	13.72
اكسا لتأمينات الحياة	39.54	37.72	8.88	7.09	24.70	21.62	9.51	16.19
البيانز لتأمينات الحياة - مصر	52.41	57.13	4.62	6.03	24.02	23.85	9.08	18.10
كيو ان بي الأهلى لتأمينات الحياة	16.84	26.65	5.47	5.98	13.00	14.17	12.53	12.43
تشب لتأمينات الحياة	115.50	105.74	24.18	24.16	52.42	58.49	15.30	16.16
المصرية للتأمين التكافلى - حياة	53.88	55.54	5.61	6.93	26.55	30.47	13.49	14.65
طوكيو مارين فاميلى	131.55	276.87	27.18	32.27	38.46	44.45	14.38	14.17
أروب للتأمين على الحياة	62.82	67.76	29.92	29.43	58.15	59.10	15.25	16.02
اللبنانية السويسرية	7.11	6.82	32.33	36.06	34.08	37.42	9.93	16.84
المصرية الإماراتية	0.00	0.00	20.67	15.85	20.67	15.85	14.12	8.81
ثروة	15.17	0.00	39.79	0.00	53.67	0.00	0.00	
الإجمالى	54.86	48.64	9.16	9.85	25.45	25.38	11.60	14.49

- \* معدل التكلفة الإنتاجية = العمولات وتكاليف الانتاج : الأقساط الجديدة
- \* معدل التكلفة الإدارية = المصروفات العمومية والإدارية : جملة الأقساط المباشرة
- \* معدل التكلفة الكلية = (العمولات وتكاليف الانتاج + المصروفات العمومية والإدارية) : جملة الأقساط المباشرة
- \* معدل الاستثمار = ضعف (صافى الدخل من الاستثمار + دخل الاستثمار من الوثائق المرتبطة بوحدة استثمارية) : (احتياطي أول المدة + احتياطي آخر المدة - صافى الدخل من الاستثمار)
- \* بعض القيم جاءت نتيجةها غير منطقية نتيجة تعديل معايير المحاسبة المصرية وتطبيق التعديل لأول مرة
- \* تم تعديل معادلة حساب العائد على الاستثمار لتتماشى مع معايير المحاسبة والتي نصت على معالجة الوثائق المرتبطة بوحدة استثمارية في الميزانية و (إيضاحات المتممة رقم ( 10 ) و ( 29 ) وإستبعاد قيمهم من حساب الإيرادات والمصروفات
- \* الإحتياطي الحسابى و صافى الدخل من الإستثمار في معادلة معدل الإستثمار يشملان الوثائق المرتبطة بوحدة إستثمارية

## أهم نتائج نشاط تأمينات الأشخاص

القيمة بالالف جنيه

جدول (10/5)

التعويضات المباشرة		الأقساط المباشرة		الشركات
2019/2018	2018/2017	2019/2018	2018/2017	
3,178,235	2,989,267	4,403,427	3,974,449	مصر لتأمينات الحياة
263,057	281,967	603,920	415,980	قناة السويس لتأمينات الحياة
73,184	73,473	106,105	91,931	المهندس لتأمينات الحياة
133,353	101,903	216,429	287,340	الدلتا لتأمينات الحياة
1,608,442	1,480,585	2,854,613	2,374,033	متلايف
977,196	882,693	2,000,233	1,598,558	اكسا لتأمينات الحياة
1,375,872	1,255,809	3,120,291	1,977,820	البيانز لتأمينات الحياة - مصر
179,195	149,137	671,582	501,267	كيو ان بي الأهلى لتأمينات الحياة
92,902	63,480	252,453	228,021	تشب لتأمينات الحياة
322,917	251,554	657,969	415,271	المصرية للتأمين التكافلى - حياة
32,392	28,475	42,293	33,516	طوكيو مارين فاميلى
10,835	6,594	61,667	54,203	أروب للتأمين على الحياة
92,011	70,783	206,898	125,254	اللبنانية السويسرية
11,920	4,667	106,799	87,701	المصرية الإماراتية
147	-	3,155	-	ثروة
<b>8,351,659</b>	<b>7,640,387</b>	<b>15,307,834</b>	<b>12,165,345</b>	<b>الإجمالى</b>

## الفصل السادس

# تأمينات الممتلكات والمسؤوليات

تطور الأقساط المباشرة

جدول (1/6)

بالآلاف جنيه

2019/2018	2018/2017	2017/2016	2016/2015	2015/2014	فروع التأمين
2819675	2394667	1933448	1447700	1353526	الحريق
17.7	23.9	33.6	7.0	11.3	معدل التطور %
612606	577049	462060	322942	320825	النقل البحري
6.2	24.9	43.1	0.7	(4.0)	معدل التطور %
204784	183281	156203	122961	121860	النقل الداخلي
11.7	17.3	27.0	0.9	(1.8)	معدل التطور %
328496	275491	218573	191954	186174	أجسام السفن
19.2	26.0	13.9	3.1	2.0	معدل التطور %
564205	418618	369876	164091	153470	الطيران
34.8	13.2	125.4	6.9	4.8	معدل التطور %
3771499	3225384	2696024	2042298	1796167	السيارات التكميلية
16.9	19.6	32.0	13.7	14.3	معدل التطور %
1055932	1075598	1029313	912325	820650	السيارات الاجبارى
(1.8)	4.5	12.8	11.2	4.8	معدل التطور %
1480007	1305408	1033489	870728	774695	الهندسى
13.4	26.3	18.7	12.4	5.3	معدل التطور %
1500731	1465728	1093733	655511	663875	البتروال
2.4	34.0	66.9	(1.3)	(16.1)	معدل التطور %
2118983	1823404	1263305	890430	745021	الحوادث
16.2	44.3	41.9	19.5	2.4	معدل التطور %
3655663	2876807	2072596	1388453	1181715	الطبي
27.1	38.8	49.3	17.5	26.5	معدل التطور %
18112579	15621435	12328622	9009391	8117980	الإجمالى
15.9	26.7	36.8	11.0	7.6	معدل التطور %

تطور التعويضات المسددة عن العمليات المباشرة

جدول (2/6)

بالآلاف جنيه

2019/2018	2018/2017	2017/2016	2016/2015	2015/2014	فروع التأمين
2251459	552455	901101	842550	748504	الحريق
307.5	(38.7)	6.9	12.6	99.2	معدل التطور %
115819	113692	145155	101467	97601	النقل البحري
1.9	(21.7)	43.1	4.0	(2.7)	معدل التطور %
22251	29350	21008	21087	25017	النقل الداخلي
(24.2)	39.7	(0.4)	(15.7)	33.5	معدل التطور %
109257	74498	86414	66396	69257	أجسام السفن
46.7	(13.8)	30.1	(4.1)	(41.9)	معدل التطور %
515734	921519	317508	320495	92814	الطيران
(44.0)	190.2	(0.9)	245.3	(1.7)	معدل التطور %
1995483	1727000	1359696	1165742	1097801	السيارات التكميلية
15.5	27.0	16.6	6.2	19.3	معدل التطور %
475069	549251	538825	485860	558322	السيارات الاجبارى
(13.5)	1.9	10.9	(13.0)	(7.4)	معدل التطور %
337305	294260	145271	112777	232909	الهندسى
14.6	102.6	28.8	(51.6)	65.3	معدل التطور %
284451	19437	35830	577490	143400	البتروال
1363.4	(45.8)	(93.8)	302.7	225.9	معدل التطور %
268978	193769	212255	208265	180775	الحوادث
38.8	(8.7)	1.9	15.2	42.3	معدل التطور %
2171320	1987600	1327383	945376	779581	الطبى
9.2	49.7	40.4	21.3	17.0	معدل التطور %
8547126	6462832	5090447	4847504	4025981	الإجمالى
32.3	27.0	5.0	20.4	25.4	معدل التطور %

أقساط شركات التأمين وفقاً لفروع التأمين

إجمالي الفروع

جدول (3/6)

بالألف جنيه															
صافي العمليات		إعادة تأمين صادر خارجي		إعادة تأمين صادر محلي		جملة الاكتتابات		إعادة تأمين وارد خارجي		إعادة تأمين وارد محلي		الاكتتاب المباشر		الشركات	
2019/2018	2018/2017	2019/2018	2018/2017	2019/2018	2018/2017	2019/2018	2018/2017	2019/2018	2018/2017	2019/2018	2018/2017	2019/2018	2018/2017		
5743804	5219199	3220032	3313068	26168	24850	8990005	8557116	1535393	1613318	83887	58810	7370725	6884989	مصر للتأمين	
5743804	5219199	3220032	3313068	26168	24850	8990005	8557116	1535393	1613318	83887	58810	7370725	6884989	اجمالي القطاع العام	
546315	497848	386344	387221	74045	53012	1006705	938082	-	-	8507	6291	998198	931791	قناة السويس للتأمين	
216215	198974	292317	227166	1441	3621	509974	429760	6448	3411	3508	2429	500017	423921	المهندس للتأمين	
303177	232655	125040	91414	8276	12470	436493	336539	-	-	2309	1157	434184	335381	الدلتا للتأمين	
83219	70288	165529	196860	34	41	248782	267190	90	88	17218	17720	231475	249381	AIG للتأمين	
414907	373194	686248	592956	8778	5052	1109933	971202	404	23115	1440	80	1108089	948006	جي اي جي للتأمين	
4507	4011	-	-	4505	4010	9012	8021	-	-	-	-	9012	8021	المصرية لضمان الصادرات	
81528	93013	112040	108251	-	-	193569	201265	-	-	-	-	193569	201265	الجمعية المصرية للتأمين التعاوني	
13880	12259	65600	59901	219	117	79699	72277	285	1328	8248	8747	71166	62201	تشب للتأمين	
352225	366686	140201	117025	52223	46362	544649	530073	-	-	37	5	544612	530068	رويال للتأمين	
670716	466710	208178	249641	4978	17693	883872	734044	-	-	3335	1834	880537	732210	اليانز للتأمين - مصر	
301372	213848	61135	44491	18142	18081	380650	276421	-	-	3783	179	376867	276241	بيت التأمين المصري السعودي	
546061	446035	539502	520631	-	-	1085563	966665	-	-	-	-	1085563	966665	بوبا ايجيبت	
295738	277968	496620	353312	16035	13510	808393	644789	-	-	-	-	808393	644789	المصرية للتأمين التكافلي ممتلكات	
316639	218407	80395	55444	4428	3838	401462	277689	-	-	307	245	401155	277443	وثاق للتأمين التكافلي	
132996	113821	52600	41488	1431	152	187028	155460	-	-	-	(1191)	187028	156651	أروب لتأمينات الممتلكات	
117501	116391	204967	178907	2956	3000	325425	298298	-	-	5679	4614	319746	293684	اسكان للتأمين	
95161	97255	84405	84349	11927	10554	191493	192158	-	-	-	182	191493	191976	طوكيو مارين جينرال - تكافل	
320124	263093	495897	443178	19040	28234	835060	734505	-	-	-	-	835060	734505	أورينت للتأمين التكافلي - ممتلكات	
915736	520795	119600	66455	8053	2114	1043389	589365	-	-	(3185)	(217)	1046574	589582	أكسا للتأمين	
48466	62159	1318	707	-	4555	49783	67421	-	-	-	-	49783	67421	المتحدة للتأمين	
237617	76809	-	-	-	-	237617	76809	-	-	-	-	237617	76809	ميد جلف للتأمين	
66576	11707	126107	23097	19244	3630	211927	38434	-	-	-	-	211927	38434	مصر للتأمين التكافلي	
18513	-	-	-	1274	-	19787	-	-	-	-	-	19787	-	ثروة للتأمين	
6099190	4733927	4444045	3842493	257029	230046	10800265	8806466	7227	27943	51183	42077	10741854	8736446	القطاع الخاص	
11842995	9953126	7664077	7155561	283198	254896	19790270	17363582	1542619	1641261	135071	100887	18112579	15621435	السوق	

فرع الحريق

جدول (1/3/6)

بالآلاف جنيه

الشركات	الإكتتاب المباشر		إعادة تأمين وارد محلي		إعادة تأمين وارد خارجي		جملة الإكتتابات		إعادة تأمين صادر محلي		إعادة تأمين صادر خارجي		صافي العمليات	
	2019/2018	2018/2017	2019/2018	2018/2017	2019/2018	2018/2017	2019/2018	2018/2017	2019/2018	2018/2017	2019/2018	2018/2017	2019/2018	2018/2017
مصر للتأمين	1593317	1351266	7621	16596	470382	475379	2076316	1838243	9236	2367	726577	794337	1102431	1279612
اجمالي القطاع العام	1593317	1351266	7621	16596	470382	475379	2076316	1838243	9236	2367	726577	794337	1102431	1279612
قناة السويس للتأمين	66559	55360	11	-	-	-	66570	55360	3391	1673	41949	47295	10020	17601
المهندس للتأمين	116651	108444	-	-	1714	1788	118439	110157	3005	947	74469	90269	32683	27223
الدلتا للتأمين	60450	47825	-	-	-	-	60450	47825	7153	4920	34743	46544	5929	8986
AIG للتأمين	21723	29903	14533	9952	-	-	36256	39855	-	-	30161	28716	9694	7539
جي اي جي للتأمين	284389	253663	1440	80	-	-	285828	253743	25	298	236738	257952	16980	27579
المصرية لضمان الصادرات	-	-	-	-	-	-	-	-	-	-	-	-	-	-
الجمعية المصرية للتأمين التعاوني	38302	22973	-	-	-	-	38302	22973	-	-	13311	21390	9662	16912
تشيب للتأمين	28433	28338	4403	4562	-	-	32836	32900	-	-	27896	25223	5003	7613
رويال للتأمين	47232	50123	-	-	-	-	47232	50123	9265	5765	37389	38435	3470	3032
اليانز للتأمين - مصر	116248	103814	-	-	-	-	116248	103814	6337	(1903)	90777	58634	6699	59517
بيت التأمين المصري السعودي	21301	15662	95	71	-	-	21396	15733	3180	2913	9730	13009	2823	5474
بوبا ايجيبت	-	-	-	-	-	-	-	-	-	-	-	-	-	-
المصرية للتأمين التوافلي ممتلكات	121575	98691	-	-	-	-	121575	98691	8905	11307	68159	79674	21627	30594
وثاق للتأمين التوافلي	18036	13941	-	12	-	-	18036	13953	1046	1055	10748	14467	2158	2514
أروب لتأمينات الممتلكات	9277	9630	-	211	-	-	9277	9841	1444	1373	7914	7193	484	711
اسكان للتأمين	17400	13654	876	883	-	-	18276	14538	12	67	12365	13031	2160	5178
طوكيو مارين جينرال - تكافل	10691	10329	-	21	-	-	10691	10350	2497	2543	7239	7340	613	808
أورينت للتأمين التوافلي - ممتلكات	173341	149907	-	-	-	-	173341	149907	19956	9168	129254	158091	697	6082
أكسا للتأمين	50635	27222	4307	3061	-	-	54942	30283	1964	7989	24063	42739	4256	4215
المتحدة للتأمين	(6)	67	-	-	-	-	(6)	67	-	-	46	(4)	22	(2)
ميد جلف للتأمين	-	-	-	-	-	-	-	-	-	-	-	-	-	-
مصر للتأمين التوافلي	23709	3855	-	-	-	-	23709	3855	434	2610	2794	18118	627	2980
ثروة للتأمين	412	-	-	-	-	-	412	-	399	-	-	-	-	14
القطاع الخاص	1226358	1043401	25664	18854	1788	1714	1253811	1063968	68616	51124	859745	968117	135607	234570
السوق	2819675	2394667	33285	35449	477167	472095	3330127	2902211	77853	53491	1586321	1762454	1238037	1514182

فرع البحري

جدول (2/3/6)

بالآلاف جنيه

صافي العمليات		إعادة تأمين صادر خارجي		إعادة تأمين صادر محلي		جملة الاكتتابات		إعادة تأمين وارد خارجي		إعادة تأمين وارد محلي		الاكتتاب المباشر		الشركات
2019/2018	2018/2017	2019/2018	2018/2017	2019/2018	2018/2017	2019/2018	2018/2017	2019/2018	2018/2017	2019/2018	2018/2017	2019/2018	2018/2017	
253364	260588	64633	54267	253	-	318250	314855	36271	47873	1570	1757	280410	265225	مصر للتأمين
253364	260588	64633	54267	253	-	318250	314855	36271	47873	1570	1757	280410	265225	اجمالي القطاع العام
7364	8170	9025	9165	1711	687	18101	18022	-	-	-	2	18101	18021	قناة السويس للتأمين
4432	5431	9977	9158	-	-	14409	14589	712	770	-	-	13697	13819	المهندس للتأمين
2921	2659	7995	8650	56	691	10972	12000	-	-	-	-	10972	12000	الدلتا للتأمين
7051	7618	16216	14350	-	-	23267	21968	-	-	-	-	23267	21968	AIG للتأمين
11760	9465	55056	49347	491	165	67306	58977	-	-	-	-	67306	58977	جي اي جي للتأمين
-	-	-	-	-	-	-	-	-	-	-	-	-	-	المصرية لضمان الصادرات
29	3	177	7	-	-	206	10	-	-	-	-	206	10	الجمعية المصرية للتأمين التعاوني
375	803	7655	4932	-	4	8030	5738	-	-	-	-	8030	5738	تشيب للتأمين
2596	2603	12780	14855	6926	7017	22303	24475	-	-	-	-	22303	24475	رويال للتأمين
24762	19111	18193	24088	30	1328	42985	44526	-	-	-	-	42985	44526	البيانز للتأمين - مصر
2778	2424	7443	5259	1810	1393	12031	9076	-	-	20	23	12010	9053	بيت التأمين المصري السعودي
-	-	-	-	-	-	-	-	-	-	-	-	-	-	بوبا ايجيبت
2582	1584	3213	6097	544	1053	6339	8734	-	-	-	-	6339	8734	المصرية للتأمين التكافلي ممتلكات
2821	2511	5453	4171	-	50	8274	6732	-	-	-	-	8274	6732	وثاق للتأمين التكافلي
57	119	52	239	-	37	108	396	-	-	-	-	108	396	أروپ لتأمينات الممتلكات
6256	7392	2198	2799	-	-	8453	10191	-	-	32	64	8422	10128	اسكان للتأمين
2716	1649	36896	39337	851	673	40463	41659	-	-	-	17	40463	41642	طوكيو مارين جينرال - تكافل
1733	3242	21389	22047	-	-	23123	25290	-	-	-	-	23123	25290	أورينت للتأمين التكافلي - ممتلكات
3800	1222	6810	4292	-	-	10610	5513	-	-	-	-	10610	5513	أكسا للتأمين
-	(6)	-	(13)	-	-	-	(19)	-	-	-	-	-	(19)	المتحدة للتأمين
-	-	-	-	-	-	-	-	-	-	-	-	-	-	ميد جلف للتأمين
7657	2235	6930	2222	1434	363	16020	4820	-	-	-	-	16020	4820	مصر للتأمين التكافلي
(41)	-	-	-	-	-	(41)	-	-	-	-	-	(41)	-	ثروة للتأمين
91651	78235	227458	221000	13851	13463	332960	312698	712	770	52	105	332196	311824	القطاع الخاص
345015	338823	292090	275267	14104	13463	651210	627553	36983	48643	1621	1861	612606	577049	السوق

فرع الداخلى

جدول (3/3/6)

بالآلف جنيه

صافى العمليات		إعادة تأمين صادر خارجى		إعادة تأمين صادر محلى		جملة الاكتتابات		إعادة تأمين وارد خارجى		إعادة تأمين وارد محلى		الاكتتاب المباشر		الشركات
2019/2018	2018/2017	2019/2018	2018/2017	2019/2018	2018/2017	2019/2018	2018/2017	2019/2018	2018/2017	2019/2018	2018/2017	2019/2018	2018/2017	
76950	72360	-	-	-	-	76950	72360	-	-	-	404	76950	71956	مصر للتأمين
76950	72360	-	-	-	-	76950	72360	-	-	-	404	76950	71956	اجمالى القطاع العام
7268	6583	1262	2069	946	1051	9476	9704	-	-	-	-	9476	9704	قناة السويس للتأمين
3503	2833	4319	3257	-	-	7823	6090	-	-	-	-	7823	6090	المهندس للتأمين
1757	1639	1682	2458	-	3	3439	4100	-	-	-	-	3439	4100	الدلتا للتأمين
4532	3942	5785	5159	-	-	10316	9102	-	-	-	-	10316	9102	AIG للتأمين
11983	11022	12543	11478	-	-	24526	22500	-	-	-	-	24526	22500	جي اي جي للتأمين
-	-	-	-	-	-	-	-	-	-	-	-	-	-	المصرية لضمان الصادرات
7	5	50	36	-	-	57	41	-	-	-	-	57	41	الجمعية المصرية للتأمين التعاونى
2	13	1035	396	-	-	1037	409	-	-	-	-	1037	409	تشب للتأمين
571	612	2809	3498	1522	1652	4903	5763	-	-	-	-	4903	5763	رويال للتأمين
21096	24155	3253	1127	1523	282	25872	25564	-	-	-	-	25872	25564	البيانز للتأمين - مصر
359	424	689	653	186	205	1233	1282	-	-	11	-	1222	1282	بيت التأمين المصرى السعودى
-	-	-	-	-	-	-	-	-	-	-	-	-	-	بوبا ايجيبت
779	478	2555	2169	413	297	3747	2944	-	-	-	-	3747	2944	المصرية للتأمين التكافلى ممتلكات
715	694	2288	1473	-	89	3003	2256	-	-	-	-	3003	2256	وثاق للتأمين التكافلى
365	363	243	242	-	-	608	605	-	-	-	-	608	605	أروپ لتأمينات الممتلكات
558	137	168	220	-	-	726	357	-	-	3	-	722	357	اسكان للتأمين
1283	370	2178	2242	191	197	3651	2808	-	-	-	-	3651	2808	طوكيو مارين جينرال - تكافل
8621	6221	12484	8110	-	-	21105	14331	-	-	-	-	21105	14331	أورينت للتأمين التكافلى - ممتلكات
1114	871	978	759	-	-	2091	1630	-	-	-	-	2091	1630	أكسا للتأمين
-	42	-	103	-	-	-	146	-	-	-	-	-	146	المتحدة للتأمين
-	-	-	-	-	-	-	-	-	-	-	-	-	-	ميد جلف للتأمين
604	239	2904	1165	725	291	4234	1694	-	-	-	-	4234	1694	مصر للتأمين التكافلى
-	-	-	-	-	-	-	-	-	-	-	-	-	-	ثروة للتأمين
65116	60642	57226	46615	5507	4068	127849	111325	-	-	14	-	127834	111325	القطاع الخاص
142066	133002	57226	46615	5507	4068	204798	183685	-	-	14	404	204784	183281	السوق

فرع السفن

جدول (4/3/6)

بالآلاف جنيه

صافي العمليات		إعادة تأمين صادر خارجي		إعادة تأمين صادر محلي		جملة الاكتتابات		إعادة تأمين وارد خارجي		إعادة تأمين وارد محلي		الاكتتاب المباشر		الشركات
2019/2018	2018/2017	2019/2018	2018/2017	2019/2018	2018/2017	2019/2018	2018/2017	2019/2018	2018/2017	2019/2018	2018/2017	2019/2018	2018/2017	
177991	156944	63192	62604	123	17	241306	219565	26721	32775	811	922	213774	185868	مصر للتأمين
177991	156944	63192	62604	123	17	241306	219565	26721	32775	811	922	213774	185868	اجمالي القطاع العام
8959	8339	46052	35812	2338	5274	57349	49425	-	-	-	-	57349	49425	قناة السويس للتأمين
2368	715	6428	4758	161	355	8957	5828	-	-	-	-	8957	5828	المهندس للتأمين
165	(185)	1375	1234	532	1399	2072	2448	-	-	-	-	2072	2448	الدلتا للتأمين
170	156	225	199	-	-	395	355	-	-	-	-	395	355	AIG للتأمين
881	397	4751	2774	57	81	5690	3253	-	-	-	-	5690	3253	جي اي جي للتأمين
-	-	-	-	-	-	-	-	-	-	-	-	-	-	المصرية لضمان الصادرات
-	-	-	-	-	-	-	-	-	-	-	-	-	-	الجمعية المصرية للتأمين التعاوني
-	-	-	-	-	-	-	-	-	-	-	-	-	-	تشيب للتأمين
301	298	1919	1970	887	712	3107	2980	-	-	-	-	3107	2980	رويال للتأمين
4943	-	(3954)	-	(989)	-	-	-	-	-	-	-	-	-	البيانز للتأمين - مصر
62	120	350	515	242	325	653	961	-	-	(5)	12	658	949	بيت التأمين المصري السعودي
-	-	-	-	-	-	-	-	-	-	-	-	-	-	بوبا ايجيبت
2866	363	6675	2544	371	254	9912	3161	-	-	-	-	9912	3161	المصرية للتأمين التكافلي ممتلكات
4	-	62	-	23	-	89	-	-	-	-	-	89	-	وثاق للتأمين التكافلي
-	-	-	-	-	-	-	-	-	-	-	-	-	-	أروب لتأمينات الممتلكات
1034	(5)	312	451	-	-	1346	446	-	-	141	173	1204	274	اسكان للتأمين
1	1	13686	13686	-	-	13688	13688	-	-	-	-	13688	13688	طوكيو مارين جينرال - تكافل
260	236	7277	6504	200	282	7736	7021	-	-	-	-	7736	7021	أورينت للتأمين التكافلي - ممتلكات
-	-	-	-	-	-	-	-	-	-	-	-	-	-	أكسا للتأمين
-	-	-	-	-	-	-	-	-	-	-	-	-	-	المتحدة للتأمين
-	-	-	-	-	-	-	-	-	-	-	-	-	-	ميد جلف للتأمين
707	41	3028	187	128	14	3864	242	-	-	-	-	3864	242	مصر للتأمين التكافلي
-	-	-	-	-	-	-	-	-	-	-	-	-	-	ثروة للتأمين
22721	10478	88186	70634	3951	8695	114858	89807	-	-	136	185	114722	89622	القطاع الخاص
200713	167421	151379	133238	4073	8713	356164	309372	26721	32775	948	1107	328496	275491	السوق

فرع الطيران

جدول (5/3/6)

بالآلاف جنيه

صافي العمليات		إعادة تأمين صادر خارجي		إعادة تأمين صادر محلي		جملة الاكتتابات		إعادة تأمين وارد خارجي		إعادة تأمين وارد محلي		الاكتتاب المباشر		الشركات
2019/2018	2018/2017	2019/2018	2018/2017	2019/2018	2018/2017	2019/2018	2018/2017	2019/2018	2018/2017	2019/2018	2018/2017	2019/2018	2018/2017	
122618	92868	540830	396365	-	-	663448	489233	118088	85330	-	-	545359	403903	مصر للتأمين
122618	92868	540830	396365	-	-	663448	489233	118088	85330	-	-	545359	403903	اجمالي القطاع العام
-	-	-	-	-	-	-	-	-	-	-	-	-	-	قناة السويس للتأمين
-	-	-	-	-	-	-	-	-	-	-	-	-	-	المهندس للتأمين
-	-	-	-	-	-	-	-	-	-	-	-	-	-	الثلثا للتأمين
-	-	-	-	-	-	-	-	-	-	-	-	-	-	AIG للتأمين
11	21	14240	11420	-	-	14251	11441	-	-	-	-	14251	11441	جي اي جي للتأمين
-	-	-	-	-	-	-	-	-	-	-	-	-	-	المصرية لضمان الصادرات
-	-	-	-	-	-	-	-	-	-	-	-	-	-	الجمعية المصرية للتأمين التعاوني
-	-	-	-	-	-	-	-	-	-	-	-	-	-	تشب للتأمين
-	-	-	-	-	-	-	-	-	-	-	-	-	-	رويال للتأمين
-	-	-	-	-	-	-	-	-	-	-	-	-	-	الليانز للتأمين - مصر
-	-	-	-	-	-	-	-	-	-	-	-	-	-	بيت التأمين المصري السعودي
-	-	-	-	-	-	-	-	-	-	-	-	-	-	بوبا ايجيبت
-	-	-	-	-	-	-	-	-	-	-	-	-	-	المصرية للتأمين التكافلي ممتلكات
-	-	-	-	-	-	-	-	-	-	-	-	-	-	وثاق للتأمين التكافلي
-	-	-	-	-	-	-	-	-	-	-	-	-	-	أروپ لتأمينات الممتلكات
303	38	4291	3236	-	-	4594	3275	-	-	-	-	4594	3275	اسكان للتأمين
-	-	-	-	-	-	-	-	-	-	-	-	-	-	طوكيو مارين جينرال - تكافل
-	-	-	-	-	-	-	-	-	-	-	-	-	-	أورينت للتأمين التكافلي - ممتلكات
-	-	-	-	-	-	-	-	-	-	-	-	-	-	أكسا للتأمين
-	-	-	-	-	-	-	-	-	-	-	-	-	-	المتحدة للتأمين
-	-	-	-	-	-	-	-	-	-	-	-	-	-	ميد جلف للتأمين
-	-	-	-	-	-	-	-	-	-	-	-	-	-	مصر للتأمين التكافلي
-	-	-	-	-	-	-	-	-	-	-	-	-	-	ثروة للتأمين
314	60	18531	14656	-	-	18845	14715	-	-	-	-	18845	14715	القطاع الخاص
122932	92927	559361	411021	-	-	682293	503948	118088	85330	-	-	564205	418618	السوق

فرع التكميلي

جدول (6/3/6)

بالآلاف جنيه

صافي العمليات		إعادة تأمين صادر خارجي		إعادة تأمين صادر محلي		جملة الاكتتابات		إعادة تأمين وارد خارجي		إعادة تأمين وارد محلي		الاكتتاب المباشر		الشركات
2019/2018	2018/2017	2019/2018	2018/2017	2019/2018	2018/2017	2019/2018	2018/2017	2019/2018	2018/2017	2019/2018	2018/2017	2019/2018	2018/2017	
1311591	1258017	-	-	-	-	1311591	1258017	11212	21061	-	-	1300380	1236956	مصر للتأمين
1311591	1258017	-	-	-	-	1311591	1258017	11212	21061	-	-	1300380	1236956	اجمالي القطاع العام
251516	252747	29572	21038	-	-	281088	273785	-	-	-	-	281088	273785	قناة السويس للتأمين
96076	82445	40592	34902	-	-	136668	117347	-	-	-	-	136668	117347	المهندس للتأمين
166303	152949	7607	3483	297	61	174207	156493	-	-	-	-	174207	156493	الدلتا للتأمين
4483	4293	-	(1)	-	-	4483	4292	-	-	-	-	4483	4292	AIG للتأمين
226855	197246	15231	13786	-	-	242086	211032	-	-	-	-	242086	211032	جي اي جي للتأمين
-	-	-	-	-	-	-	-	-	-	-	-	-	-	المصرية لضمان الصادرات
-	-	-	-	-	-	-	-	-	-	-	-	-	-	الجمعية المصرية للتأمين التعاوني
-	-	-	-	-	-	-	-	-	-	-	-	-	-	تشب للتأمين
173768	154401	1140	1202	395	28	175303	155631	-	-	-	-	175303	155631	رويال للتأمين
373580	308488	3946	7885	816	290	378342	316662	-	-	-	-	378342	316662	البيانز للتأمين - مصر
156096	106279	183	231	356	181	156635	106691	-	-	-	-	156635	106691	بيت التأمين المصري السعودي
-	-	-	-	-	-	-	-	-	-	-	-	-	-	بوبا ايجيبت
33358	26338	84240	78916	-	-	117598	105254	-	-	-	-	117598	105254	المصرية للتأمين التكافلي ممتلكات
196990	119144	508	402	-	69	197498	119614	-	-	-	-	197498	119614	وثاق للتأمين التكافلي
20561	23480	120	110	-	-	20681	23590	-	-	-	-	20681	23590	أروب لتأمينات الممتلكات
41707	36121	97421	76876	-	-	139128	112997	-	-	-	-	139128	112997	اسكان للتأمين
37689	32734	846	1198	592	837	39127	34769	-	-	-	-	39127	34769	طوكيو مارين جينرال - تكافل
173401	153794	7648	1273	-	276	181049	155343	-	-	-	-	181049	155343	أورينت للتأمين التكافلي - ممتلكات
96168	48008	602	-	-	-	96770	48008	-	-	-	-	96770	48008	أكسا للتأمين
(1636)	25453	606	218	0	65	(1030)	25736	-	-	-	-	(1030)	25736	المتحدة للتأمين
-	-	-	-	-	-	-	-	-	-	-	-	-	-	ميد جلف للتأمين
28996	5393	72454	13739	10825	2053	112275	21184	-	-	-	-	112275	21184	مصر للتأمين التكافلي
18510	-	-	-	699	-	19210	-	-	-	-	-	19210	-	ثروة للتأمين
2094422	1729312	362718	255258	13980	3858	2471120	1988428	-	-	-	-	2471120	1988428	القطاع الخاص
3406013	2987329	362718	255258	13980	3858	3782711	3246445	11212	21061	-	-	3771499	3225384	السوق

فرع الاجبارى

جدول (7/3/6)

بالآلاف جنيه

صافى العمليات		إعادة تأمين صادر خارجى		إعادة تأمين صادر محلى		جملة الاكتتابات		إعادة تأمين وارد خارجى		إعادة تأمين وارد محلى		الاكتتاب المباشر		الشركات
2019/2018	2018/2017	2019/2018	2018/2017	2019/2018	2018/2017	2019/2018	2018/2017	2019/2018	2018/2017	2019/2018	2018/2017	2019/2018	2018/2017	
242503	221418	-	85494	-	-	242503	306912	-	-	-	8	242503	306903	مصر للتأمين
242503	221418	-	85494	-	-	242503	306912	-	-	-	8	242503	306903	اجمالى القطاع العام
74223	59332	-	-	-	-	74223	59332	-	-	-	-	74223	59332	قناة السويس للتأمين
37386	36398	12668	12691	-	-	50054	49089	-	-	-	-	50054	49089	المهندس للتأمين
44613	21825	-	-	-	-	44613	21825	-	-	-	-	44613	21825	الدلتا للتأمين
-	-	-	-	-	-	-	-	-	-	-	-	-	-	AIG للتأمين
27200	25775	26222	25628	-	-	53422	51403	-	-	-	-	53422	51403	جي اي جي للتأمين
-	-	-	-	-	-	-	-	-	-	-	-	-	-	المصرية لضمان الصادرات
-	-	-	-	-	-	-	-	-	-	-	-	-	-	الجمعية المصرية للتأمين التعاونى
-	-	-	-	-	-	-	-	-	-	-	-	-	-	تشبب للتأمين
118544	158458	-	-	-	-	118544	158458	-	-	-	-	118544	158458	رويال للتأمين
23028	20308	121	65	51	6	23200	20379	-	-	-	-	23200	20379	البيانز للتأمين - مصر
66213	54664	183	5915	-	-	66396	60578	-	-	-	-	66396	60578	بيت التأمين المصرى السعودى
-	-	-	-	-	-	-	-	-	-	-	-	-	-	بوبا ايجيبت
24098	17140	18952	27120	-	-	43050	44260	-	-	-	-	43050	44260	المصرية للتأمين التكافلى ممتلكات
60492	64737	164	108	-	-	60655	64845	-	-	-	-	60655	64845	وثاق للتأمين التكافلى
50292	48469	274	331	-	-	50566	48800	-	-	-	-	50566	48800	أروپ لتأمينات الممتلكات
26173	20419	49432	44211	-	-	75605	64631	-	-	-	-	75605	64631	اسكان للتأمين
47207	57111	1454	1506	871	902	49532	59519	-	-	-	-	49532	59519	طوكيو مارين جينرال - تكافل
33751	30276	1009	545	-	-	34760	30821	-	-	-	-	34760	30821	أورينت للتأمين التكافلى - ممتلكات
-	-	-	-	-	-	-	-	-	-	-	-	-	-	أكسا للتأمين
50124	34589	606	165	-	-	50730	34754	-	-	-	-	50730	34754	المتحدة للتأمين
-	-	-	-	-	-	-	( )	-	-	-	-	-	-	ميد جلف للتأمين
4519	-	11795	-	1763	-	18077	-	-	-	-	-	18077	-	مصر للتأمين التكافلى
-	-	-	-	-	-	-	-	-	-	-	-	-	-	ثروة للتأمين
687864	649502	122880	118285	2685	908	813429	768695	-	-	-	-	813429	768695	القطاع الخاص
930367	870920	122880	203779	2685	908	1055932	1075606	-	-	-	8	1055932	1075598	السوق

فرع الهندسى

جدول (8/3/6)

بالآلاف جنيه

الشركات	الاكتتاب المباشر		إعادة تأمين وارد محلى		إعادة تأمين وارد خارجى		جملة الاكتتابات		إعادة تأمين صادر محلى		إعادة تأمين صادر خارجى		صافى العمليات	
	2019/2018	2018/2017	2019/2018	2018/2017	2019/2018	2018/2017	2019/2018	2018/2017	2019/2018	2018/2017	2019/2018	2018/2017	2019/2018	2018/2017
مصر للتأمين	626970	510132	19417	8393	99580	103116	749503	618105	5661	1183	435480	527316	176965	221004
اجمالى القطاع العام	626970	510132	19417	8393	99580	103116	749503	618105	5661	1183	435480	527316	176965	221004
قناة السويس للتأمين	306070	300633	6118	4575	-	-	312189	305208	33887	48724	257120	237297	14200	26168
المهندس للتأمين	37582	26018	1130	714	439	3715	42428	27171	294	188	19395	34606	7482	7634
الدلتا للتأمين	52108	35664	46	11	-	-	52154	35674	1086	1331	26458	43690	8130	7134
AIG للتأمين	40048	50922	-	4093	-	-	40048	55015	-	-	52255	36401	2761	3647
جي اي للتأمين	174322	120522	-	-	19803	-	174322	140324	(2150)	-	117397	147291	25077	27031
المصرية لضمان الصادرات	-	-	-	-	-	-	-	-	-	-	-	-	-	-
الجمعية المصرية للتأمين التعاونى	-	-	-	-	-	-	-	-	-	-	-	-	-	-
تشب للتأمين	3049	943	3192	3613	1328	285	6526	5885	-	-	3947	5052	1938	1474
رويال للتأمين	26695	27708	37	5	-	-	26733	27713	3875	5549	21131	18775	2707	2409
البيانز للتأمين - مصر	38638	34140	3335	1831	-	-	41973	35971	2148	(208)	28585	17838	5238	24343
بيت التأمين المصرى السعودى	10061	8567	36	60	-	-	10097	8627	1273	1266	5049	5936	2305	2896
بوبا ايجيبت	-	-	-	-	-	-	-	-	-	-	-	-	-	-
المصرية للتأمين التكافلى ممتلكات	7247	8980	-	-	-	-	7247	8980	1049	372	4210	4829	3721	2046
وثاق للتأمين التكافلى	9557	9249	297	233	-	-	9854	9482	798	(36)	7367	8924	1317	966
أروب لتأمينات الممتلكات	653	797	-	(1402)	-	-	653	(606)	(1329)	58	665	501	59	94
اسكان للتأمين	13371	8081	3611	2575	-	-	16982	10656	18	47	8430	13527	2207	3408
طوكيو مارين جينرال - تكافل	5482	5386	-	144	-	-	5482	5530	924	899	3953	3895	653	687
أورينت للتأمين التكافلى - ممتلكات	105332	142405	-	-	-	-	105332	142405	1994	6723	138167	97594	2243	1014
أكسا للتأمين	15599	13174	(7492)	(3279)	-	-	8107	9895	121	36	9276	6504	498	1566
المتحدة للتأمين	-	(21)	-	-	-	-	-	(21)	-	-	(16)	-	(5)	-
ميد جلف للتأمين	-	-	-	-	-	-	-	-	-	-	-	-	-	-
مصر للتأمين التكافلى	7162	2109	-	-	-	-	7162	2109	393	1255	1593	5381	124	526
ثروة للتأمين	58	-	-	-	-	-	58	-	64	-	-	-	-	(6)
القطاع الخاص	853036	795276	10310	13174	21570	4000	867347	830020	44383	66268	704981	688043	80656	113036
السوق	1480007	1305408	29727	21567	121150	107116	1616849	1448125	50044	67451	1140461	1215359	257620	334039

فرع البترول

جدول (9/3/6)

بالآلاف جنيه

صافي العمليات		إعادة تأمين صادر خارجي		إعادة تأمين صادر محلي		جملة الاكتتابات		إعادة تأمين وارد خارجي		إعادة تأمين وارد محلي		الاكتتاب المباشر		الشركات
2019/2018	2018/2017	2019/2018	2018/2017	2019/2018	2018/2017	2019/2018	2018/2017	2019/2018	2018/2017	2019/2018	2018/2017	2019/2018	2018/2017	
774329	672098	1116315	1212108	-	-	1890644	1884206	523277	523849	-	18	1367367	1360339	مصر للتأمين
774329	672098	1116315	1212108	-	-	1890644	1884206	523277	523849	-	18	1367367	1360339	اجمالي القطاع العام
527	309	1116	1710	432	502	2075	2520	-	-	-	-	2075	2520	قناة السويس للتأمين
-	-	-	-	-	-	-	-	-	-	-	-	-	-	المهندس للتأمين
-	-	-	-	-	-	-	-	-	-	-	-	-	-	الدلتا للتأمين
-	-	-	-	-	-	-	-	-	-	-	-	-	-	AIG للتأمين
223	591	29217	37918	-	-	29440	38509	-	-	-	-	29440	38509	جي اي جي للتأمين
-	-	-	-	-	-	-	-	-	-	-	-	-	-	المصرية لضمان الصادرات
-	-	-	-	-	-	-	-	-	-	-	-	-	-	الجمعية المصرية للتأمين التعاوني
-	-	-	-	-	-	-	-	-	-	-	-	-	-	تشيب للتأمين
-	-	-	-	-	-	-	-	-	-	-	-	-	-	رويال للتأمين
-	-	-	-	-	-	-	-	-	-	-	-	-	-	اليانز للتأمين - مصر
-	-	-	-	-	-	-	-	-	-	-	-	-	-	بيت التأمين المصري السعودي
-	-	-	-	-	-	-	-	-	-	-	-	-	-	بوبا ايجيبت
2654	8	96705	50728	-	-	99360	50736	-	-	-	-	99360	50736	المصرية للتأمين التكافلي ممتلكات
-	-	-	-	-	-	-	-	-	-	-	-	-	-	وثاق للتأمين التكافلي
-	-	-	-	-	-	-	-	-	-	-	-	-	-	أروب لتأمينات الممتلكات
-	-	-	-	-	-	-	-	-	-	-	-	-	-	اسكان للتأمين
-	-	-	-	-	-	-	-	-	-	-	-	-	-	طوكيو مارين جينرال - تكافل
14	47	2475	13577	-	-	2489	13624	-	-	-	-	2489	13624	أورينت للتأمين التكافلي - ممتلكات
-	-	-	-	-	-	-	-	-	-	-	-	-	-	أكسا للتأمين
-	-	-	-	-	-	-	-	-	-	-	-	-	-	المتحدة للتأمين
-	-	-	-	-	-	-	-	-	-	-	-	-	-	ميد جلف للتأمين
-	-	-	-	-	-	-	-	-	-	-	-	-	-	مصر للتأمين التكافلي
-	-	-	-	-	-	-	-	-	-	-	-	-	-	ثروة للتأمين
3418	955	129514	103933	432	502	133363	105389	-	-	-	-	133363	105389	القطاع الخاص
777747	673053	1245829	1316041	432	502	2024008	1989595	523277	523849	-	18	1500731	1465728	السوق

فرع الحوادث

جدول (10/3/6)

بالآلاف جنيه

صافي العمليات		إعادة تأمين صادر خارجي		إعادة تأمين صادر محلي		جملة الاكتتابات		إعادة تأمين وارد خارجي		إعادة تأمين وارد محلي		الاكتتاب المباشر		الشركات
2019/2018	2018/2017	2019/2018	2018/2017	2019/2018	2018/2017	2019/2018	2018/2017	2019/2018	2018/2017	2019/2018	2018/2017	2019/2018	2018/2017	
680922	672721	95713	68753	22242	9936	798876	751410	206126	283053	45919	25398	546831	442959	مصر للتأمين
680922	672721	95713	68753	22242	9936	798876	751410	206126	283053	45919	25398	546831	442959	اجمالي القطاع العام
136148	128597	14724	10583	9316	8220	160189	147399	-	-	2378	1715	157811	145684	قناة السويس للتأمين
25136	19389	56054	33676	145	(33)	81336	53032	233	488	2378	1715	78725	50829	المهندس للتأمين
21980	18167	16049	8780	1140	2076	39168	29023	-	-	2262	1147	36906	27877	الدلتا للتأمين
55796	41824	78186	94738	34	41	134015	136603	90	88	2685	3675	131241	132840	AIG للتأمين
50688	45693	74738	63400	7932	6929	133357	116022	404	3313	-	-	132953	112709	جي اي للتأمين
4507	4011	-	-	4505	4010	9012	8021	-	-	-	-	9012	8021	المصرية لضمان الصادرات
64579	83344	90423	94897	-	-	155003	178240	-	-	-	-	155003	178240	الجمعية المصرية للتأمين التعاوني
4416	4501	26635	22730	219	113	31270	27345	-	-	654	572	30616	26773	تشيب للتأمين
24632	25297	14733	11511	12357	11549	51722	48357	-	-	-	-	51722	48357	رويال للتأمين
62782	38080	36708	53261	1304	4424	100794	95766	-	-	-	3	100794	95762	اليانز للتأمين - مصر
14134	7366	9647	5760	9916	10028	33698	23154	-	-	3626	13	30072	23140	بيت التأمين المصري السعودي
-	-	-	-	-	-	-	-	-	-	-	-	-	-	بوبا ايجيبت
191393	206263	199777	113369	3028	1951	394198	321583	-	-	-	-	394198	321583	المصرية للتأمين التكافلي ممتلكات
6155	4324	6029	6621	3385	1785	15569	12731	-	-	9	-	15560	12731	وثاق للتأمين التكافلي
471	447	654	725	-	-	1124	1172	-	-	-	-	1124	1172	أروب لتأمينات الممتلكات
27565	32858	24586	29340	2843	2970	54994	65167	-	-	1015	919	53979	64248	اسكان للتأمين
1137	1220	6305	5043	5980	4523	13422	10785	-	-	-	-	13422	10785	طوكيو مارين جينرال - تكافل
19190	13601	81162	48962	2949	5726	103300	68290	-	-	-	-	103300	68290	أورينت للتأمين التكافلي - ممتلكات
24482	21620	24775	24733	29	29	49285	46382	-	-	-	-	49285	46382	أكسا للتأمين
(112)	511	110	276	-	-	(2)	787	-	-	-	-	(2)	787	المتحدة للتأمين
-	-	-	-	-	-	-	-	-	-	-	-	-	-	ميد جلف للتأمين
20284	2754	5496	1398	504	83	26284	4235	-	-	-	-	26284	4235	مصر للتأمين التكافلي
35	-	-	-	112	-	147	-	-	-	-	-	147	-	ثروة للتأمين
755396	699866	766790	629803	65698	64424	1587885	1394093	726	3889	15007	9759	1572152	1380444	القطاع الخاص
1436318	1372587	862503	698556	87940	74360	2386761	2145503	206853	286942	60925	35157	2118983	1823404	السوق

فرع الطبي

جدول (11/3/6)

بالآلاف جنيه

صافي العمليات		إعادة تأمين صادر خارجي		إعادة تأمين صادر محلي		جملة الاكتتابات		إعادة تأمين وارد خارجي		إعادة تأمين وارد محلي		الاكتتاب المباشر		الشركات
2019/2018	2018/2017	2019/2018	2018/2017	2019/2018	2018/2017	2019/2018	2018/2017	2019/2018	2018/2017	2019/2018	2018/2017	2019/2018	2018/2017	
602920	532790	17697	271420	-	-	620617	804211	35203	49416	8550	5315	576864	749480	مصر للتأمين
602920	532790	17697	271420	-	-	620617	804211	35203	49416	8550	5315	576864	749480	اجمالي القطاع العام
16541	9551	-	7776	8904	-	25446	17328	-	-	-	-	25446	17328	قناة السويس للتأمين
12457	11597	37403	34861	-	-	49859	46458	-	-	-	-	49859	46458	المهندس للتأمين
49319	21542	98	5607	-	-	49417	27149	-	-	-	-	49417	27149	الدلتا للتأمين
-	-	-	-	-	-	-	-	-	-	-	-	-	-	AIG للتأمين
30697	40928	49007	23070	-	-	79705	63998	-	-	-	-	79705	63998	جي اي جي للتأمين
-	-	-	-	-	-	-	-	-	-	-	-	-	-	المصرية لضمان الصادرات
-	-	-	-	-	-	-	-	-	-	-	-	-	-	الجمعية المصرية للتأمين التعاوني
-	-	-	-	-	-	-	-	-	-	-	-	-	-	تشيب للتأمين
26371	18841	49610	25469	18822	12263	94803	56573	-	-	-	-	94803	56573	رويال للتأمين
76665	44632	73438	43852	4354	2879	154457	91363	-	-	-	-	154457	91363	اليانز للتأمين - مصر
53360	37443	23697	11379	1454	1497	78511	50319	-	-	-	-	78511	50319	بيت التأمين المصري السعودي
546061	446035	539502	520631	-	-	1085563	966665	-	-	-	-	1085563	966665	بوبا ايجيبت
5368	445	-	-	-	-	5368	445	-	-	-	-	5368	445	المصرية للتأمين التكافلي ممتلكات
45982	23523	42500	24553	-	-	88482	48076	-	-	-	-	88482	48076	وثاق للتأمين التكافلي
60446	40399	43564	31263	-	-	104010	71662	-	-	-	-	104010	71662	أروب لتأمينات الممتلكات
5320	15063	-	978	-	-	5320	16041	-	-	-	-	5320	16041	اسكان للتأمين
3632	2905	11805	10146	-	-	15437	13050	-	-	-	-	15437	13050	طوكيو مارين جينرال - تكافل
76058	52736	106767	74738	-	-	182826	127474	-	-	-	-	182826	127474	أورينت للتأمين التكافلي - ممتلكات
784391	444321	37192	3332	-	-	821583	447653	-	-	-	-	821583	447653	أكسا للتأمين
92	1553	-	(72)	-	4490	92	5971	-	-	-	-	92	5971	المتحدة للتأمين
237617	76809	-	-	-	-	237617	76809	-	-	-	-	237617	76809	ميد جلف للتأمين
303	294	-	-	-	-	303	294	-	-	-	-	303	294	مصر للتأمين التكافلي
-	-	-	-	-	-	-	-	-	-	-	-	-	-	ثروة للتأمين
2030682	1288616	1014583	817583	33534	21128	3078799	2127327	-	-	-	-	3078799	2127327	القطاع الخاص
2633602	1821406	1032279	1089004	33534	21128	3699416	2931538	35203	49416	8550	5315	3655663	2876807	السوق

الإقساط المباشرة

جدول (4/6)

بالآلاف جنيه

الشركات	السنوات	بحرى	داخلى	سفن	طيران	تاكىملى	اجبارى	هندسى	بترول	حوادث	طبى	اجمالى ممتلكات
مصر للتأمين	2019	1593317	76950	213774	545359	1300380	242503	626970	1367367	546831	576864	7370725
	2018	1351266	71956	185868	403903	1236956	306903	510132	1360339	442959	749480	6884989
قطاع الاعمال العام	2019	1593317	76950	213774	545359	1300380	242503	626970	1367367	546831	576864	7370725
	2018	1351266	71956	185868	403903	1236956	306903	510132	1360339	442959	749480	6884989
قناة السويس للتأمين	2019	66559	18101	9476	57349	281088	74223	306070	2075	157811	25446	998198
	2018	55360	18021	9704	49425	273785	59332	300633	2520	145684	17328	931791
المهندس للتأمين	2019	116651	13697	7823	8957	136668	50054	37582	78725	49859	49859	500017
	2018	108444	13819	6090	5828	117347	49089	26018	50829	46458	46458	423921
الدلتا للتأمين	2019	60450	10972	3439	2072	174207	44613	52108	36906	49417	434184	434184
	2018	47825	12000	4100	2448	156493	21825	35664	27877	27149	335381	335381
AIG للتأمين	2019	21723	23267	10316	395	4483	4483	40048	131241	231475	231475	231475
	2018	29903	21968	9102	355	4292	4292	50922	132840	249381	249381	249381
جي اي جي للتأمين	2019	284389	67306	24526	5690	242086	53422	174322	29440	132953	79705	1108089
	2018	253663	58977	22500	3253	211032	51403	120522	38509	112709	63998	948006
المصرية لضمان الصادرات	2019	-	-	-	-	-	-	-	9012	9012	-	9012
	2018	-	-	-	-	-	-	-	8021	8021	-	8021
الجمعية المصرية للتأمين التعاونى	2019	38302	206	57	-	-	-	-	155003	155003	-	193569
	2018	22973	10	41	-	-	-	-	178240	178240	-	201265
تشيب للتأمين - مصر	2019	28433	8030	1037	-	-	-	3049	30616	30616	-	71166
	2018	28338	5738	409	-	-	-	943	26773	26773	-	62201
رويال للتأمين	2019	47232	22303	4903	3107	175303	118544	26695	51722	94803	94803	544612
	2018	50123	24475	5763	2980	155631	158458	27708	48357	56573	56573	530068
البياتز للتأمين - مصر	2019	116248	42985	25872	-	378342	23200	38638	100794	154457	154457	880537
	2018	103814	44526	25564	-	316662	20379	34140	95762	91363	91363	732210
بيت التأمين المصرى السعودى	2019	21301	12010	658	-	156635	66396	10061	30072	78511	376867	376867
	2018	15662	9053	1282	-	106691	60578	8567	23140	50319	276241	276241
بوبا ايجيبت	2019	-	-	-	-	-	-	-	-	-	1085563	1085563
	2018	-	-	-	-	-	-	-	-	-	966665	966665
المصرية للتأمين التكافلى ممتلكات	2019	121575	6339	3747	9912	117598	43050	7247	99360	394198	5368	808393
	2018	98691	8734	2944	3161	105254	44260	8980	50736	321583	445	644789
وثاق للتأمين التكافلى	2019	18036	8274	3003	89	197498	60655	9557	-	15560	88482	401155
	2018	13941	6732	2256	-	119614	64845	9249	-	12731	48076	277443
أروب لتأمينات الممتلكات	2019	9277	108	608	-	20681	50566	653	-	1124	104010	187028
	2018	9630	396	605	-	23590	48800	797	-	1172	71662	156651
اسكان للتأمين	2019	17400	8422	722	1204	139128	75605	13371	-	53979	5320	319746
	2018	13654	10128	357	274	112997	64631	8081	-	64248	16041	293684
طوكيو مارين جنرال تكافل	2019	10691	40463	3651	13688	39127	49532	5482	-	13422	15437	191493
	2018	10329	41642	2808	13688	34769	59519	5386	-	10785	13050	191976
أورينت للتأمين التكافلى - ممتلكات	2019	173341	23123	21105	7736	181049	34760	105332	2489	103300	182826	835060
	2018	149907	25290	14331	7021	155343	30821	142405	13624	68290	127474	734505
أكسا للتأمين	2019	50635	10610	2091	-	96770	-	15599	-	49285	821583	1046574
	2018	27222	5513	1630	-	48008	-	13174	-	46382	447653	589582
المحددة للتأمين	2019	(6)	-	-	-	(1030)	50730	(2)	-	49783	92	49783
	2018	67	(19)	146	-	25736	34754	(21)	-	787	5971	67421
ميد جلف للتأمين	2019	-	-	-	-	-	-	-	-	-	237617	237617
	2018	-	-	-	-	-	-	-	-	-	76809	76809
مصر للتأمين التكافلى	2019	23709	16020	4234	3864	112275	18077	7162	-	26284	303	211927
	2018	3855	4820	1694	242	21184	-	2109	-	4235	294	38434
ثروة للتأمين	2019	412	(41)	-	-	19210	-	58	-	147	-	19787
	2018	-	-	-	-	-	-	-	-	-	-	-
القطاع الخاص	2019	1226358	332196	127834	114722	2471120	813429	853036	133363	1572152	3078799	10741854
	2018	1043401	311824	111325	89622	1988428	768695	795276	105389	1380444	2127327	8736446
اجمالى السوق	2019	2819675	612606	204784	328496	3771499	1055932	1480007	1500731	2118983	3655663	18112579
	2018	2394667	577049	183281	275491	3225384	1075598	1305408	1465728	1823404	2876807	15621435

الاهمية النسبية للاقساط المباشرة

تابع (4/6)

الشركات	السنوات	حريق	بحرى	داخلى	سفن	طيران	تكميلى	اجبارى	هتدى	بترول	حوادث	طبي	اجمالي ممتلكات
مصر للتأمين	2019	56.5	45.8	37.6	65.1	96.7	34.5	23.0	42.4	91.1	25.8	15.8	40.7
	2018	56.4	46.0	39.3	67.5	96.5	38.4	28.5	39.1	92.8	24.3	26.1	44.1
قطاع الاعمال العام	2019	56.5	45.8	37.6	65.1	96.7	34.5	23.0	42.4	91.1	25.8	15.8	40.7
	2018	56.4	46.0	39.3	67.5	96.5	38.4	28.5	39.1	92.8	24.3	26.1	44.1
قناة السويس للتأمين	2019	2.4	3.0	4.6	17.5	-	7.5	7.0	20.7	0.1	7.4	0.7	5.5
	2018	2.3	3.1	5.3	17.9	-	8.5	5.5	23.0	0.2	8.0	0.6	6.0
المهندس للتأمين	2019	4.1	2.2	3.8	2.7	-	3.6	4.7	2.5	-	3.7	1.4	2.8
	2018	4.5	2.4	3.3	2.1	-	3.6	4.6	2.0	-	2.8	1.6	2.7
الدلتا للتأمين	2019	2.1	1.8	1.7	0.6	-	4.6	4.2	3.5	-	1.7	1.4	2.4
	2018	2.0	2.1	2.2	0.9	-	4.9	2.0	2.7	-	1.5	0.9	2.1
AIG للتأمين	2019	0.8	3.8	5.0	0.1	-	0.1	-	2.7	-	6.2	-	1.3
	2018	1.2	3.8	5.0	0.1	-	0.1	-	3.9	-	7.3	-	1.6
جي اي جي للتأمين	2019	10.1	11.0	12.0	1.7	2.5	6.4	5.1	11.8	2.0	6.3	2.2	6.1
	2018	10.6	10.2	12.3	1.2	2.7	6.5	4.8	9.2	2.6	6.2	2.2	6.1
المصرية لضمان الصادرات	2019	-	-	-	-	-	-	-	-	-	0.4	-	0.0
	2018	-	-	-	-	-	-	-	-	-	0.4	-	0.1
الجمعية المصرية للتأمين التعاونى	2019	1.4	0.0	0.0	-	-	-	-	-	-	7.3	-	1.1
	2018	1.0	0.0	0.0	-	-	-	-	-	-	9.8	-	1.3
تشيب للتأمين - مصر	2019	1.0	1.3	0.5	-	-	-	-	0.2	-	1.4	-	0.4
	2018	1.2	1.0	0.2	-	-	-	-	0.1	-	1.5	-	0.4
رويال للتأمين	2019	1.7	3.6	2.4	0.9	-	4.6	11.2	1.8	-	2.4	2.6	3.0
	2018	2.1	4.2	3.1	1.1	-	4.8	14.7	2.1	-	2.7	2.0	3.4
الهايزر للتأمين - مصر	2019	4.1	7.0	12.6	-	-	10.0	2.2	2.6	-	4.8	4.2	4.9
	2018	4.3	7.7	13.9	-	-	9.8	1.9	2.6	-	5.3	3.2	4.7
بيت التأمين المصرى السعودى	2019	0.8	2.0	0.6	0.2	-	4.2	6.3	0.7	-	1.4	2.1	2.1
	2018	0.7	1.6	0.7	0.3	-	3.3	5.6	0.7	-	1.3	1.7	1.8
بوبا ايجيبت	2019	-	-	-	-	-	-	-	-	-	-	29.7	6.0
	2018	-	-	-	-	-	-	-	-	-	-	33.6	6.2
المصرية للتأمين التكافلى ممتلكات	2019	4.3	1.0	1.8	3.0	-	3.1	4.1	0.5	6.6	18.6	0.1	4.5
	2018	4.1	1.5	1.6	1.1	-	3.3	4.1	0.7	3.5	17.6	0.0	4.1
وثاق للتأمين التكافلى	2019	0.6	1.4	1.5	0.0	-	5.2	5.7	0.6	-	0.7	2.4	2.2
	2018	0.6	1.2	1.2	-	-	3.7	6.0	0.7	-	0.7	1.7	1.8
أروب لتأمينات الممتلكات	2019	0.3	0.0	0.3	-	-	0.5	4.8	0.0	-	0.1	2.8	1.0
	2018	0.4	0.1	0.3	-	-	0.7	4.5	0.1	-	0.1	2.5	1.0
اسكان للتأمين	2019	0.6	1.4	0.4	0.4	0.8	3.7	7.2	0.9	-	2.5	0.1	1.8
	2018	0.6	1.8	0.2	0.1	0.8	3.5	6.0	0.6	-	3.5	0.6	1.9
طوكيو مارين جينرال تكافل	2019	0.4	6.6	1.8	4.2	-	1.0	4.7	0.4	-	0.6	0.4	1.1
	2018	0.4	7.2	1.5	5.0	-	1.1	5.5	0.4	-	0.6	0.5	1.2
أورينت للتأمين التكافلى - ممتلكات	2019	6.1	3.8	10.3	2.4	-	4.8	3.3	7.1	0.2	4.9	5.0	4.6
	2018	6.3	4.4	7.8	2.5	-	4.8	2.9	10.9	0.9	3.7	4.4	4.7
أكسا للتأمين	2019	1.8	1.7	1.0	-	-	2.6	-	1.1	-	2.3	22.5	5.8
	2018	1.1	1.0	0.9	-	-	1.5	-	1.0	-	2.5	15.6	3.8
المتحدة للتأمين	2019	(0.0)	-	-	-	-	(0.0)	4.8	-	-	(0.0)	0.0	0.3
	2018	0.0	(0.0)	0.1	-	-	0.8	3.2	(0.0)	-	0.0	0.2	0.4
ميد جلف للتأمين	2019	-	-	-	-	-	-	-	-	-	-	6.5	1.3
	2018	-	-	-	-	-	-	-	-	-	-	2.7	0.5
مصر للتأمين التكافلى	2019	0.8	2.6	2.1	1.2	-	3.0	1.7	0.5	-	1.2	0.0	1.2
	2018	0.2	0.8	0.9	0.1	-	0.7	-	0.2	-	0.2	0.0	0.2
ثروة للتأمين	2019	0.0	(0.0)	0.0	-	-	0.5	-	0.0	-	0.0	-	0.1
	2018	-	-	-	-	-	-	-	-	-	-	-	-
القطاع الخاص	2019	43.5	54.2	62.4	34.9	3.3	65.5	77.0	57.6	8.9	74.2	84.2	59.3
	2018	43.6	54.0	60.7	32.5	3.5	61.6	71.5	60.9	7.2	75.7	73.9	55.9
اجمالي السوق	2019	100.0	100.0	100.0	100.0	100.0	100.0	100.0	100.0	100.0	100.0	100.0	100.0
	2018	100.0	100.0	100.0	100.0	100.0	100.0	100.0	100.0	100.0	100.0	100.0	100.0

مخصص الاخطار السارية لفروع التأمين

إجمالي الفروع

جدول (5/6)

بالآلاف جنيه															
صافي العمليات		اعادة تأمين صادر خارجي		اعادة تأمين صادر محلي		جملة الاكتتابات		اعادة تأمين وارد خارجي		اعادة تأمين وارد محلي		الاكتتاب المباشر		الشركات	
2019/2018	2018/2017	2019/2018	2018/2017	2019/2018	2018/2017	2019/2018	2018/2017	2019/2018	2018/2017	2019/2018	2018/2017	2019/2018	2018/2017		
3120843	2919215	1118121	1174316	8858	9940	4247822	4103471	552905	574440	33319	23261	3661597	3505770	مصر للتأمين	
3120843	2919215	1118121	1174316	8858	9940	4247822	4103471	552905	574440	33319	23261	3661597	3505770	اجمالي القطاع العام	
280736	226688	153184	153514	29361	21102	463281	401304	-	-	3403	2516	459879	398788	قناة السويس للتأمين	
175943	161920	113960	88492	577	1448	290479	251860	2472	1249	1403	972	286603	249640	المهندس للتأمين	
155171	120186	44656	38409	5582	4513	205409	163108	-	-	923	463	204486	162645	الذلتا للتأمين	
47402	46711	67648	61895	14	16	115064	108622	36	35	7809	5343	107219	103244	AIG للتأمين	
218447	205671	265032	237691	3651	2007	487130	445369	162	17722	576	32	486393	427615	جي اي جي للتأمين	
1282	1389	-	-	-	-	1282	1389	-	-	-	-	1282	1389	المصرية لضمان الصادرات	
56658	61480	44192	42795	-	-	100849	104274	-	-	-	-	100849	104274	الجمعية المصرية للتأمين التعاوني	
12666	14649	20782	20440	65	26	33513	35115	111	531	3189	3501	30214	31082	تشب للتأمين	
270784	262302	53905	47564	19733	19331	344423	329197	-	-	15	2	344408	329195	رويال للتأمين	
317260	239583	127100	124216	8403	8516	452762	372314	-	-	1764	734	450999	371580	البيانز للتأمين - مصر	
162302	119288	26329	18502	7516	7400	196147	145190	-	-	58	69	196089	145122	بيت التأمين المصري السعودي	
255636	228340	258814	268261	-	-	514449	496601	-	-	-	-	514449	496601	بوبا ايجيبت	
256788	214881	192966	146896	7311	5649	457065	367426	-	-	-	-	457065	367426	المصرية للتأمين التكافلي ممتلكات	
164427	117435	35410	23502	1966	1638	201803	142575	-	-	123	98	201680	142477	وثاق للتأمين التكافلي	
90862	83302	16984	12844	33	879	107879	97025	-	-	-	49	107879	96976	أروب لتأمينات الممتلكات	
85275	77748	87670	84929	1183	929	174127	163606	-	-	1898	1482	172229	162125	اسكان للتأمين	
63741	61595	36637	39223	4153	3591	104531	104409	-	-	-	75	104531	104334	طوكيو مارين جينرال - تكافل	
168126	158497	231806	222406	33230	28209	433161	409112	-	-	-	-	433161	409112	أورينت للتأمين التكافلي - ممتلكات	
419044	258610	66030	43093	4301	567	489375	302270	-	-	6840	13068	482535	289202	أكسا للتأمين	
45698	44804	-	(55)	-	1796	45698	46545	-	-	-	-	45698	46545	المتحدة للتأمين	
69154	60724	-	-	-	-	69154	60724	-	-	-	-	69154	60724	ميد جلف للتأمين	
24139	8324	45111	14756	6863	2711	76113	25790	-	-	-	-	76113	25790	مصر للتأمين التكافلي	
13851	-	-	-	-	-	13851	-	-	-	-	-	13851	-	ثروة للتأمين	
3355391	2774128	1888216	1689369	133940	110329	5377546	4573826	2781	19537	28001	28403	5346765	4525886	القطاع الخاص	
6476234	5693343	3006336	2863685	142798	120269	9625368	8677297	555686	593977	61320	51664	9008362	8031656	السوق	

فرع الحريق

جدول (1/5/6)

بالآلاف جنيه

الشركات	الاكتتاب المباشر		اعادة تأمين وارد محلي		اعادة تأمين وارد خارجي		جملة الاكتتابات		اعادة تأمين صادر محلي		اعادة تأمين صادر خارجي		صافي العمليات	
	2019/2018	2018/2017	2019/2018	2018/2017	2019/2018	2018/2017	2019/2018	2018/2017	2019/2018	2018/2017	2019/2018	2018/2017	2019/2018	2018/2017
مصر للتأمين	897702	734113	3048	6638	150112	150426	1050862	891177	(122)	3694	220044	229545	667439	821439
اجمالي القطاع العام	897702	734113	3048	6638	150112	150426	1050862	891177	(122)	3694	220044	229545	667439	821439
قناة السويس للتأمين	33033	24665	4	-	-	-	33038	24665	669	1356	16780	18918	6529	13450
المهندس للتأمين	86517	82311	-	-	715	685	87233	82997	379	1202	29041	35297	52754	51557
الدلتا للتأمين	29294	32945	-	-	-	-	29294	32945	3946	2990	17561	16376	12394	8973
AIG للتأمين	8727	11962	6801	2993	-	-	15528	14955	-	-	11077	12496	3878	3032
جي اي للتأمين	128818	122567	576	32	-	-	129394	122599	129	12	104323	107119	18265	22146
المصرية لضمان الصادرات	-	-	-	-	-	-	-	-	-	-	-	-	-	-
الجمعية المصرية للتأمين التعاوني	19055	11641	-	-	-	-	19055	11641	-	-	5333	8545	6308	10511
تشب للتأمين	10749	11414	1700	1831	-	-	12449	13246	-	-	9222	7231	4024	5218
رويال للتأمين	18893	20873	-	-	-	-	18893	20873	2153	3842	15135	14984	1896	1756
البيانز للتأمين - مصر	63460	56197	-	-	-	-	63460	56197	2290	3315	48850	43989	4032	17181
بيت التأمين المصري السعودي	13310	9841	38	28	-	-	13348	9869	1123	1232	3760	5015	4878	7210
بوبا ايجيبت	-	-	-	-	-	-	-	-	-	-	-	-	-	-
المصرية للتأمين التكافلي ممتلكات	74998	57553	-	-	-	-	74998	57553	5297	3901	31566	35449	22085	34252
وثاق للتأمين التكافلي	7876	6147	-	5	-	-	7876	6152	431	436	4436	5786	1279	1660
أروب لتأمينات الممتلكات	3984	4349	-	49	-	-	3984	4398	12	878	2817	3397	703	575
اسكان للتأمين	8198	6532	351	353	-	-	8548	6885	27	5	4746	4837	2135	3684
طوكيو مارين جينرال - تكافل	4277	4131	-	8	-	-	4277	4140	1007	987	2801	2853	352	417
أورينت للتأمين التكافلي - ممتلكات	80387	66628	-	-	-	-	80387	66628	16336	19956	44705	60966	1967	3085
أكسا للتأمين	23430	12032	1868	1081	-	-	25298	13113	4285	533	10216	18520	2364	2493
المتحدة للتأمين	-	26	-	-	-	-	-	26	-	-	(5)	-	30	-
ميد جلف للتأمين	-	-	-	-	-	-	-	-	-	-	-	-	-	-
مصر للتأمين التكافلي	9132	2534	-	-	-	-	9132	2534	982	425	1701	6935	408	1215
ثروة للتأمين	19	-	-	-	-	-	19	-	-	-	-	-	-	19
القطاع الخاص	624157	544348	11337	6381	715	685	636209	551415	39064	41071	364063	408712	146281	188433
السوق	1521858	1278461	14385	13019	150827	151111	1687071	1442592	38942	44765	584107	638257	813720	1009872

فرع البحري

جدول (2/5/6)

بالآلاف جنيه															
صافي العمليات		اعادة تأمين صادر خارجي		اعادة تأمين صادر محلي		جملة الاكتتابات		اعادة تأمين واره خارجي		اعادة تأمين واره محلي		الاكتتاب المباشر		الشركات	
2019/2018	2018/2017	2019/2018	2018/2017	2019/2018	2018/2017	2019/2018	2018/2017	2019/2018	2018/2017	2019/2018	2018/2017	2019/2018	2018/2017		
74485	77132	10756	7661	-	-	85241	84794	7846	9044	392	439	77003	75310	مصر للتأمين	
74485	77132	10756	7661	-	-	85241	84794	7846	9044	392	439	77003	75310	اجمالي القطاع العام	
2168	2310	2256	2291	428	172	4852	4773	-	-	-	-	4852	4773	قناة السويس للتأمين	
1439	1668	2172	2072	-	-	3611	3740	178	192	-	-	3433	3547	المهندس للتأمين	
839	859	1892	2395	12	199	2743	3453	-	-	-	-	2743	3453	الدلتا للتأمين	
2091	2624	3953	3587	-	-	6044	6212	-	-	1	-	6043	6212	التأمين AIG	
3992	3348	12711	11355	123	41	16826	14744	-	-	-	-	16826	14744	جي اي جي للتأمين	
-	-	-	-	-	-	-	-	-	-	-	-	-	-	المصرية لضمان الصادرات	
62	2	45	2	-	-	107	4	-	-	-	-	107	4	الجمعية المصرية للتأمين التعاوني	
2129	3427	1776	1212	-	-	3905	4639	-	-	-	-	3905	4639	تشب للتأمين	
973	886	3066	4425	1694	2135	5732	7445	-	-	-	-	5732	7445	رويال للتأمين	
8399	8318	8503	9622	503	496	17404	18436	-	-	-	-	17404	18436	البيانز للتأمين - مصر	
1001	809	2223	1591	540	421	3764	2821	-	-	( )	6	3765	2815	بيت التأمين المصري السعودي	
-	-	-	-	-	-	-	-	-	-	-	-	-	-	بوبا ايجيبت	
646	396	803	1524	136	263	1585	2184	-	-	-	-	1585	2184	المصرية للتأمين التكافلي ممتلكات	
749	675	1187	996	-	12	1936	1683	-	-	-	-	1936	1683	وثاق للتأمين التكافلي	
13	21	10	7	3	1	26	29	-	-	-	-	26	29	أروب لتأمينات الممتلكات	
2319	2540	183	8	-	-	2502	2548	-	-	8	16	2494	2532	اسكان للتأمين	
1156	558	14300	20782	324	349	15779	21689	-	-	-	9	15779	21680	طوكيو مارين جينرال - تكافل	
621	1428	5160	6277	-	-	5781	7705	-	-	-	-	5781	7705	أورينت للتأمين التكافلي - ممتلكات	
1353	527	1726	909	-	-	3079	1436	-	-	-	-	3079	1436	أكسا للتأمين	
-	-	-	-	-	-	-	-	-	-	-	-	-	-	المتحدة للتأمين	
-	-	-	-	-	-	-	-	-	-	-	-	-	-	ميد جلف للتأمين	
1370	1324	1168	1222	262	305	2800	2851	-	-	-	-	2800	2851	مصر للتأمين التكافلي	
3	-	-	-	-	-	3	-	-	-	-	-	3	-	ثروة للتأمين	
31322	31719	63135	70279	4024	4395	98481	106392	178	192	9	31	98294	106169	القطاع الخاص	
105808	108851	73891	77940	4024	4395	183722	191186	8024	9237	401	470	175297	181479	السوق	

فرع الداخلى

جدول (3/5/6)

بالالف جنيه

الشركات	الاكتتاب المباشر		اعادة تأمين واره محلى		اعادة تأمين واره خارجى		جملة الاكتتابات		اعادة تأمين صادر محلى		اعادة تأمين صادر خارجى		صافى العمليات	
	2019/2018	2018/2017	2019/2018	2018/2017	2019/2018	2018/2017	2019/2018	2018/2017	2019/2018	2018/2017	2019/2018	2018/2017	2019/2018	2018/2017
مصر للتأمين	30780	28783	-	-	-	-	30780	28944	-	-	-	-	28944	30780
اجمالى القطاع العام	30780	28783	-	-	-	-	30780	28944	-	-	-	-	28944	30780
قناة السويس للتأمين	4201	4152	-	-	-	-	4201	4152	378	421	-	-	505	828
المهندس للتأمين	3139	2436	-	-	-	-	3139	2436	-	-	-	-	1626	1246
الدلتا للتأمين	1411	1640	-	-	-	-	1411	1640	-	1	-	-	686	970
AIG للتأمين	4888	4231	-	-	-	-	4888	4231	-	-	-	-	2786	2398
جي اي للتأمين	9810	9000	-	-	-	-	9810	9000	-	-	-	-	5017	4591
المصرية لضمان الصادرات	-	-	-	-	-	-	-	-	-	-	-	-	-	-
الجمعية المصرية للتأمين التعاونى	36	16	-	-	-	-	36	16	-	-	-	-	20	14
تشب للتأمين	493	187	-	-	-	-	493	187	-	-	-	-	396	153
رويال للتأمين	1961	2305	-	-	-	-	1961	2305	596	661	-	-	1078	1370
البيانز للتأمين - مصر	11078	10993	-	-	-	-	11078	10993	-	62	-	-	-	247
بيت التأمين المصرى السعودى	489	513	-	-	-	-	493	513	74	82	-	-	275	261
بوبا ايجيبت	-	-	-	-	-	-	-	-	-	-	-	-	-	-
المصرية للتأمين التكافى ممتلكات	1674	1567	-	-	-	-	1674	1567	175	158	-	-	1080	1152
وثاق للتأمين التكافى	1320	1023	-	-	-	-	1320	1023	-	41	-	-	954	645
أروب لتأمينات الممتلكات	343	394	-	-	-	-	343	394	-	-	-	-	97	97
اسكان للتأمين	425	158	-	-	-	-	425	158	-	-	-	-	-	-
طوكيو مارين جنرال - تكافل	1461	1154	-	-	-	-	1461	1154	76	80	-	-	866	909
أورينت للتأمين التكافى - ممتلكات	9675	6276	-	-	-	-	9675	6276	-	-	-	-	4993	3268
أكسا للتأمين	1061	994	-	-	-	-	1061	994	-	-	-	-	480	398
المتحدة للتأمين	-	58	-	-	-	-	-	58	-	-	-	-	-	41
ميد جلفا للتأمين	-	-	-	-	-	-	-	-	-	-	-	-	-	-
مصر للتأمين التكافى	1120	1214	-	-	-	-	1120	1214	191	207	-	-	762	827
ثروة للتأمين	-	-	-	-	-	-	-	-	-	-	-	-	-	-
القطاع الخاص	54585	48310	-	-	4	-	54589	48310	1489	1711	-	-	21622	19415
السوق	85365	77093	-	-	4	161	85369	77254	1489	1711	-	-	21622	19415

فرع السفن

جدول (4/5/6)

بالالف جنيه

الشركات	الاكتتاب المباشر		اعادة تأمين واره محلي		اعادة تأمين واره خارجي		جملة الاكتتابات		اعادة تأمين صادر محلي		اعادة تأمين صادر خارجي		صافي العمليات	
	2019/2018	2018/2017	2019/2018	2018/2017	2019/2018	2018/2017	2019/2018	2018/2017	2019/2018	2018/2017	2019/2018	2018/2017	2019/2018	2018/2017
مصر للتأمين	86745	74934	325	369	10136	12800	97205	88103	7	-	17054	17917	71042	79288
اجمالي القطاع العام	86745	74934	325	369	10136	12800	97205	88103	7	-	17054	17917	71042	79288
قناة السويس للتأمين	23360	19770	-	-	-	-	23360	19770	2109	935	14325	18421	3336	4004
المهندس للتأمين	3636	2390	-	-	-	-	3636	2390	142	64	1852	2565	397	1007
الدلتا للتأمين	1793	-	-	-	-	-	1793	-	-	460	-	1183	-	149
AIG للتأمين	254	252	-	-	-	-	254	252	-	-	143	145	108	109
جي اي للتأمين	2579	1671	-	-	-	-	2579	1671	42	27	1383	2159	246	394
المصرية لضمان الصادرات	-	-	-	-	-	-	-	-	-	-	-	-	-	-
الجمعية المصرية للتأمين التعاوني	-	-	-	-	-	-	-	-	-	-	-	-	-	-
تشب للتأمين	-	-	-	-	-	-	-	-	-	-	-	-	-	-
رويال للتأمين	1915	1698	-	-	-	-	1915	1698	400	535	1097	1160	201	220
البايزر للتأمين - مصر	-	-	-	-	-	-	-	-	-	-	-	-	-	-
بيت التأمين المصري السعودي	294	398	(2)	5	-	-	292	403	135	105	214	151	54	36
بوبا ايجيبت	-	-	-	-	-	-	-	-	-	-	-	-	-	-
المصرية للتأمين التكافلي ممتلكات	5265	1414	-	-	-	-	5265	1414	126	203	1137	3662	151	1400
وثاق للتأمين التكافلي	2	-	-	-	-	-	2	-	-	-	-	-	-	2
أروب لتأمينات الممتلكات	-	-	-	-	-	-	-	-	-	-	-	-	-	-
اسكان للتأمين	587	109	68	69	-	-	655	179	-	-	121	-	57	655
طوكيو مارين جينرال - تكافل	9880	7129	-	-	-	-	9880	7129	-	-	7128	9879	1	1
أورينت للتأمين التكافلي - ممتلكات	3373	3101	-	-	-	-	3373	3101	282	269	2337	2983	482	121
أكسا للتأمين	-	-	-	-	-	-	-	-	-	-	-	-	-	-
المتحدة للتأمين	-	-	-	-	-	-	-	-	-	-	-	-	-	-
ميد جلفا للتأمين	-	-	-	-	-	-	-	-	-	-	-	-	-	-
مصر للتأمين التكافلي	1745	251	-	-	-	-	1745	251	14	45	194	1131	43	569
ثروة للتأمين	-	-	-	-	-	-	-	-	-	-	-	-	-	-
القطاع الخاص	54683	38183	66	74	-	-	54748	38257	3251	2643	29930	43438	5075	8667
السوق	141428	113117	390	443	10136	12800	151953	126359	3258	2643	46985	61355	76117	87955

فرع الطيران

جدول (5/5/6)

بالآلاف جنيه

الشركات	الاكتتاب المباشر		اعادة تأمين واره محلي		اعادة تأمين واره خارجي		جملة الاكتتابات		اعادة تأمين صادر محلي		اعادة تأمين صادر خارجي		صافي العمليات	
	2019/2018	2018/2017	2019/2018	2018/2017	2019/2018	2018/2017	2019/2018	2018/2017	2019/2018	2018/2017	2019/2018	2018/2017	2019/2018	2018/2017
مصر للتأمين	218144	183102	-	-	45419	32250	263563	215352	-	-	203734	152093	59829	63259
اجمالي القطاع العام	218144	183102	-	-	45419	32250	263563	215352	-	-	203734	152093	59829	63259
قناة السويس للتأمين	-	-	-	-	-	-	-	-	-	-	-	-	-	-
المهندس للتأمين	-	-	-	-	-	-	-	-	-	-	-	-	-	-
الدلتا للتأمين	-	-	-	-	-	-	-	-	-	-	-	-	-	-
AIG للتأمين	-	-	-	-	-	-	-	-	-	-	-	-	-	-
جي اي جي للتأمين	9334	7667	-	-	-	-	9334	7667	-	-	9327	7658	7	9
المصرية لضمان الصادرات	-	-	-	-	-	-	-	-	-	-	-	-	-	-
الجمعية المصرية للتأمين التعاوني	-	-	-	-	-	-	-	-	-	-	-	-	-	-
تشب للتأمين	-	-	-	-	-	-	-	-	-	-	-	-	-	-
رويال للتأمين	-	-	-	-	-	-	-	-	-	-	-	-	-	-
البايزر للتأمين - مصر	-	-	-	-	-	-	-	-	-	-	-	-	-	-
بيت التأمين المصري السعودي	-	-	-	-	-	-	-	-	-	-	-	-	-	-
بوبا ايجيبت	-	-	-	-	-	-	-	-	-	-	-	-	-	-
المصرية للتأمين التكافلي ممتلكات	-	-	-	-	-	-	-	-	-	-	-	-	-	-
وثاق للتأمين التكافلي	-	-	-	-	-	-	-	-	-	-	-	-	-	-
أروب لتأمينات الممتلكات	-	-	-	-	-	-	-	-	-	-	-	-	-	-
اسكان للتأمين	2272	1476	-	-	-	-	2272	1476	-	-	2146	1446	127	29
طوكيو مارين جنرال - تكافل	-	-	-	-	-	-	-	-	-	-	-	-	-	-
أورينت للتأمين التكافلي - ممتلكات	-	-	-	-	-	-	-	-	-	-	-	-	-	-
أكسا للتأمين	-	-	-	-	-	-	-	-	-	-	-	-	-	-
المتحدة للتأمين	-	-	-	-	-	-	-	-	-	-	-	-	-	-
ميد جلفا للتأمين	-	-	-	-	-	-	-	-	-	-	-	-	-	-
مصر للتأمين التكافلي	-	-	-	-	-	-	-	-	-	-	-	-	-	-
ثروة للتأمين	-	-	-	-	-	-	-	-	-	-	-	-	-	-
القطاع الخاص	11607	9142	-	-	-	-	11607	9142	-	-	11472	9104	134	38
السوق	229750	192244	-	-	45419	32250	275170	224494	-	-	215206	161198	59963	63297

فرع التكميلي

جدول (6/5/6)

بالآلاف جنيه

صافي العمليات		إعادة تأمين صادر خارجي		إعادة تأمين صادر محلي		جملة الاكتتابات		إعادة تأمين وارد خارجي		إعادة تأمين وارد محلي		الاكتتاب المباشر		الشركات
2019/2018	2018/2017	2019/2018	2018/2017	2019/2018	2018/2017	2019/2018	2018/2017	2019/2018	2018/2017	2019/2018	2018/2017	2019/2018	2018/2017	
573723	554767	-	-	-	-	573723	554767	825	1695	-	-	572898	553073	مصر للتأمين
573723	554767	-	-	-	-	573723	554767	825	1695	-	-	572898	553073	اجمالي القطاع العام
111885	101099	11829	8415	-	-	123714	109514	-	-	-	-	123714	109514	قناة السويس للتأمين
43258	37061	15170	13144	-	-	58428	50205	-	-	-	-	58428	50205	المهندس للتأمين
69526	62415	43	158	114	24	69683	62597	-	-	-	-	69683	62597	الدلتا للتأمين
2197	2710	-	-	-	-	2197	2710	-	-	-	-	2197	2710	AIG للتأمين
97258	84792	-	11	-	-	97258	84803	-	-	-	-	97258	84803	جي اي جي للتأمين
-	-	-	-	-	-	-	-	-	-	-	-	-	-	المصرية لضمان الصادرات
-	-	-	-	-	-	-	-	-	-	-	-	-	-	الجمعية المصرية للتأمين التعاوني
-	-	-	-	-	-	-	-	-	-	-	-	-	-	تشب للتأمين
72415	66743	-	31	-	11	72415	66785	-	-	-	-	72415	66785	رويال للتأمين
189133	150717	-	2719	-	76	189133	153512	-	-	-	-	189133	153512	البيانز للتأمين - مصر
64568	46700	51	44	99	34	64717	46779	-	-	-	-	64717	46779	بيت التأمين المصري السعودي
-	-	-	-	-	-	-	-	-	-	-	-	-	-	بوبا ايجيبت
15057	12277	32415	31566	-	-	47472	43843	-	-	-	-	47472	43843	المصرية للتأمين التكافلي ممتلكات
85585	51860	102	79	-	28	85687	51968	-	-	-	-	85687	51968	وثاق للتأمين التكافلي
10778	13661	-	-	-	-	10778	13661	-	-	-	-	10778	13661	أروب لتأمينات الممتلكات
16683	14751	38969	38690	-	-	55651	53441	-	-	-	-	55651	53441	اسكان للتأمين
16939	13908	-	-	-	-	16939	13908	-	-	-	-	16939	13908	طوكيو مارين جينرال - تكافل
72732	72663	435	-	-	251	73167	72914	-	-	-	-	73167	72914	أورينت للتأمين التكافلي - ممتلكات
40208	25350	160	-	-	-	40368	25350	-	-	-	-	40368	25350	أكسا للتأمين
3409	12585	-	26	-	-	3409	12611	-	-	-	-	3409	12611	المتحدة للتأمين
-	-	-	-	-	-	-	-	-	-	-	-	-	-	ميد جلف للتأمين
9537	3683	23922	9383	3575	1402	37034	14469	-	-	-	-	37034	14469	مصر للتأمين التكافلي
13786	-	-	-	-	-	13786	-	-	-	-	-	13786	-	ثروة للتأمين
934953	772976	123095	104267	3787	1827	1061835	879070	-	-	-	-	1061835	879070	القطاع الخاص
1508675	1327744	123095	104267	3787	1827	1635558	1433838	825	1695	-	-	1634733	1432143	السوق

فرع الاجبارى

جدول (7/5/6)

بالالف جنيه

صافى العمليات		اعادة تأمين صادر خارجى		اعادة تأمين صادر محلى		جملة الاكتتابات		اعادة تأمين وارد خارجى		اعادة تأمين وارد محلى		الاكتتاب المباشر		الشركات
2019/2018	2018/2017	2019/2018	2018/2017	2019/2018	2018/2017	2019/2018	2018/2017	2019/2018	2018/2017	2019/2018	2018/2017	2019/2018	2018/2017	
165059	161534	-	38498	-	-	165059	200032	-	-	-	4	165059	200028	مصر للتأمين
165059	161534	-	38498	-	-	165059	200032	-	-	-	4	165059	200028	اجمالى القطاع العام
34885	29922	-	-	-	-	34885	29922	-	-	-	-	34885	29922	قناة السويس للتأمين
38609	35816	5954	5965	-	-	44563	41781	-	-	-	-	44563	41781	المهندس للتأمين
28117	12383	-	-	-	-	28117	12383	-	-	-	-	28117	12383	الدلتا للتأمين
-	-	-	-	-	-	-	-	-	-	-	-	-	-	AIG للتأمين
24127	22814	12382	12045	-	-	36509	34859	-	-	-	-	36509	34859	جي اي للتأمين
-	-	-	-	-	-	-	-	-	-	-	-	-	-	المصرية لضمان الصادرات
-	-	-	-	-	-	-	-	-	-	-	-	-	-	الجمعية المصرية للتأمين التعاونى
-	-	-	-	-	-	-	-	-	-	-	-	-	-	تشيب للتأمين
121978	127795	-	-	-	-	121978	127795	-	-	-	-	121978	127795	رويال للتأمين
21569	20580	-	-	-	-	21569	20580	-	-	-	-	21569	20580	البيانز للتأمين - مصر
45972	38099	-	2604	-	-	45972	40703	-	-	-	-	45972	40703	بيت التأمين المصرى السعودى
-	-	-	-	-	-	-	-	-	-	-	-	-	-	بوبا ايجيبت
22784	20282	8907	12685	-	-	31692	32967	-	-	-	-	31692	32967	المصرية للتأمين التكافلى ممتلكات
48366	48889	-	-	-	-	48366	48889	-	-	-	-	48366	48889	وثاق للتأمين التكافلى
50433	49091	-	-	-	-	50433	49091	-	-	-	-	50433	49091	أروب لتأمينات الممتلكات
28494	23428	27051	20779	-	-	55545	44208	-	-	-	-	55545	44208	اسكان للتأمين
42455	44639	-	-	-	-	42455	44639	-	-	-	-	42455	44639	طوكيو مارين جينرال - تكافل
40408	40408	-	-	-	-	40408	40408	-	-	-	-	40408	40408	أورينت للتأمين التكافلى - ممتلكات
-	-	-	-	-	-	-	-	-	-	-	-	-	-	أكسا للتأمين
42165	30145	-	-	-	-	42165	30145	-	-	-	-	42165	30145	المتحدة للتأمين
-	-	-	-	-	-	-	-	-	-	-	-	-	-	ميد جلفا للتأمين
3370	-	8795	-	1314	-	13479	-	-	-	-	-	13479	-	مصر للتأمين التكافلى
-	-	-	-	-	-	-	-	-	-	-	-	-	-	ثروة للتأمين
593733	544291	63089	54078	1314	-	658136	598370	-	-	-	-	658136	598370	القطاع الخاص
758792	705825	63089	92576	1314	-	823195	798401	-	-	-	4	823195	798397	السوق

فرع الهندسى

جدول (8/5/6)

بالالف جنيه

صافى العمليات		اعادة تأمين صادر خارجى		اعادة تأمين صادر محلى		جملة الاكتتابات		اعادة تأمين وارد خارجى		اعادة تأمين وارد محلى		الاكتتاب المباشر		الشركات
2019/2018	2018/2017	2019/2018	2018/2017	2019/2018	2018/2017	2019/2018	2018/2017	2019/2018	2018/2017	2019/2018	2018/2017	2019/2018	2018/2017	
138341	101654	209214	172916	361	2264	347916	276835	40640	39684	7767	3357	299508	233793	مصر للتأمين
138341	101654	209214	172916	361	2264	347916	276835	40640	39684	7767	3357	299508	233793	اجمالى القطاع العام
26168	14200	94919	102848	19489	13555	140576	130603	-	-	2447	1830	138129	128773	قناة السويس للتأمين
4062	3542	13808	7758	75	118	17945	11417	1486	176	452	286	16007	10956	المهندس للتأمين
3134	4043	17196	11537	532	489	20862	16070	-	-	19	4	20843	16065	الدلتا للتأمين
5828	9847	14686	6826	-	-	20515	16673	-	-	-	880	20515	15793	AIG للتأمين
14870	16847	54903	47447	-	(860)	69773	63434	-	15182	-	-	69773	48252	جي اي جي للتأمين
-	-	-	-	-	-	-	-	-	-	-	-	-	-	المصرية لضمان الصادرات
-	-	-	-	-	-	-	-	-	-	-	-	-	-	الجمعية المصرية للتأمين التعاونى
2995	4894	1755	1222	-	-	4750	6116	111	531	1238	1438	3401	4147	تشب للتأمين
1229	1212	7916	8345	2278	1550	11423	11108	-	-	15	2	11408	11106	رويال للتأمين
7846	2898	13418	16990	937	1259	22201	21148	-	-	1764	732	20437	20415	البيانز للتأمين - مصر
1373	1205	2461	2349	525	592	4359	4146	-	-	14	24	4345	4122	بيت التأمين المصرى السعودى
-	-	-	-	-	-	-	-	-	-	-	-	-	-	بوبا ايجيبت
1110	1656	558	1684	43	420	1711	3760	-	-	-	-	1711	3760	المصرية للتأمين التكافلى ممتلكات
499	660	3563	3657	(15)	399	4048	4715	-	-	119	93	3929	4622	وثاق للتأمين التكافلى
33	34	217	284	11	-	261	319	-	-	-	-	261	319	أروب لتأمينات الممتلكات
5317	2545	5135	3172	19	7	10471	5724	-	-	1444	1030	9027	4694	اسكان للتأمين
333	305	1506	1541	354	365	2193	2212	-	-	-	58	2193	2154	طوكيو مارين جينرال - تكافل
1029	3833	68982	101316	8986	1994	78997	107143	-	-	-	-	78997	107143	أورينت للتأمين التكافلى - ممتلكات
5313	1065	8136	17280	14	33	13464	18378	-	-	4972	11987	8492	6391	أكسا للتأمين
-	2	-	(6)	-	-	-	(3)	-	-	-	-	-	(3)	المتحدة للتأمين
-	-	-	-	-	-	-	-	-	-	-	-	-	-	ميد جلف للتأمين
173	93	1472	1117	334	279	1979	1489	-	-	-	-	1979	1489	مصر للتأمين التكافلى
5	-	-	-	-	-	5	-	-	-	-	-	5	-	ثروة للتأمين
81317	68882	310632	335368	33582	20201	425531	424452	1597	15889	12485	18365	411450	390199	القطاع الخاص
219658	170536	519846	508285	33943	22466	773447	701287	42237	55573	20251	21722	710958	623992	السوق

فرع البترول

جدول (9/5/6)

بالآلاف جنيه

صافي العمليات		اعادة تأمين صادر خارجي		اعادة تأمين صادر محلي		جملة الاكتتابات		اعادة تأمين وارد خارجي		اعادة تأمين وارد محلي		الاكتتاب المباشر		الشركات
2019/2018	2018/2017	2019/2018	2018/2017	2019/2018	2018/2017	2019/2018	2018/2017	2019/2018	2018/2017	2019/2018	2018/2017	2019/2018	2018/2017	
399232	404047	416537	445816	-	-	815769	849863	206220	206623	-	7	609549	643233	مصر للتأمين
399232	404047	416537	445816	-	-	815769	849863	206220	206623	-	7	609549	643233	اجمالي القطاع العام
527	309	446	684	173	201	1146	1193	-	-	-	-	1146	1193	قناة السويس للتأمين
-	-	-	-	-	-	-	-	-	-	-	-	-	-	المهندس للتأمين
-	-	-	-	-	-	-	-	-	-	-	-	-	-	الدلتا للتأمين
-	-	-	-	-	-	-	-	-	-	-	-	-	-	AIG للتأمين
89	236	11687	15167	-	-	11776	15404	-	-	-	-	11776	15404	جي اي جي للتأمين
-	-	-	-	-	-	-	-	-	-	-	-	-	-	المصرية لضمان الصادرات
-	-	-	-	-	-	-	-	-	-	-	-	-	-	الجمعية المصرية للتأمين التعاوني
-	-	-	-	-	-	-	-	-	-	-	-	-	-	تشب للتأمين
-	-	-	-	-	-	-	-	-	-	-	-	-	-	رويال للتأمين
-	-	-	-	-	-	-	-	-	-	-	-	-	-	البيانز للتأمين - مصر
-	-	-	-	-	-	-	-	-	-	-	-	-	-	بيت التأمين المصري السعودي
-	-	-	-	-	-	-	-	-	-	-	-	-	-	بوبا ايجيبت
1062	3	38682	20291	-	-	39744	20294	-	-	-	-	39744	20294	المصرية للتأمين التكافلي ممتلكات
-	-	-	-	-	-	-	-	-	-	-	-	-	-	وثاق للتأمين التكافلي
-	-	-	-	-	-	-	-	-	-	-	-	-	-	أروب لتأمينات الممتلكات
-	-	-	-	-	-	-	-	-	-	-	-	-	-	اسكان للتأمين
-	-	-	-	-	-	-	-	-	-	-	-	-	-	طوكيو مارين جينرال - تكافل
7	626	1283	7695	-	-	1290	8321	-	-	-	-	1290	8321	أورينت للتأمين التكافلي - ممتلكات
-	-	-	-	-	-	-	-	-	-	-	-	-	-	أكسا للتأمين
-	-	-	-	-	-	-	-	-	-	-	-	-	-	المتحدة للتأمين
-	-	-	-	-	-	-	-	-	-	-	-	-	-	ميد جلف للتأمين
-	-	-	-	-	-	-	-	-	-	-	-	-	-	مصر للتأمين التكافلي
-	-	-	-	-	-	-	-	-	-	-	-	-	-	ثروة للتأمين
1685	1175	52098	43837	173	201	53956	45213	-	-	-	-	53956	45213	القطاع الخاص
400917	405222	468635	489653	173	201	869725	895076	206220	206623	-	7	663505	688445	السوق

فرع الحوادث

جدول (10/5/6)

بالآلاف جنيه

الشركات	الاكتتاب المباشر		اعادة تأمين وارد محلي		اعادة تأمين وارد خارجي		جملة الاكتتابات		اعادة تأمين صادر محلي		اعادة تأمين صادر خارجي		صافي العمليات	
	2019/2018	2018/2017	2019/2018	2018/2017	2019/2018	2018/2017	2019/2018	2018/2017	2019/2018	2018/2017	2019/2018	2018/2017	2019/2018	2018/2017
مصر للتأمين	473463	373808	18367	10159	77626	102151	569457	486118	8620	3974	19565	28921	462579	531916
اجمالي القطاع العام	473463	373808	18367	10159	77626	102151	569457	486118	8620	3974	19565	28921	462579	531916
قناة السويس للتأمين	76456	69094	951	686	-	-	77407	69780	3727	3288	4233	5890	62259	67791
المهندس للتأمين	48560	34771	951	686	93	195	49604	35652	58	(13)	13470	22407	22195	27139
الدلتا للتأمين	30275	22701	905	459	-	-	31180	23159	518	809	3544	7238	18806	23424
AIG للتأمين	64595	62085	1007	1470	36	35	65638	63590	14	16	37863	33581	25710	32042
جي اي جي للتأمين	71166	58929	-	-	162	2540	71327	61469	3373	2772	25491	30359	33206	37596
المصرية لضمان الصادرات	1282	1389	-	-	-	-	1282	1389	-	-	-	-	1389	1282
الجمعية المصرية للتأمين التعاوني	81651	92613	-	-	-	-	81651	92613	-	-	-	-	55167	46068
تشبب للتأمين	11666	10695	251	232	-	-	11916	10927	65	26	8630	9625	2271	2227
رويال للتأمين	72033	63384	-	-	-	-	72033	63384	4916	4705	4644	5771	54035	61345
البيانز للتأمين - مصر	46194	47806	-	1	-	-	46194	47807	2388	2001	25385	22647	20421	21160
بيت التامين المصرى السعودى	23595	16693	4	5	-	-	23599	16698	4317	4211	2419	4200	10068	15082
بوبا ايجيبت	-	-	-	-	-	-	-	-	-	-	-	-	-	-
المصرية للتأمين التكافلى ممتلكات	250778	203665	-	-	-	-	250778	203665	1457	780	45291	71409	157594	177912
وثاق للتأمين التكافلى	8576	6545	4	-	-	-	8580	6545	1550	723	2657	2690	3165	4340
أروب لتأمينات الممتلكات	450	469	-	-	-	-	450	469	8	-	227	210	242	232
اسكان للتأمين	35901	42559	28	13	-	-	35929	42572	1137	917	15574	9349	26081	25443
طوكيو مارين جينرال - تكافل	5373	4319	-	-	-	-	5373	4319	2393	1810	2004	2512	506	469
أورينت للتأمين التكافلى - ممتلكات	56812	44626	-	-	-	-	56812	44626	7639	5726	26911	38375	11989	10799
أكسا للتأمين	25688	22095	-	-	-	-	25688	22095	1	1	11975	13995	10119	11692
المتحدة للتأمين	88	368	-	-	-	-	88	368	-	-	18	-	350	88
ميد جلف للتأمين	-	-	-	-	-	-	-	-	-	-	-	-	-	-
مصر للتأمين التكافلى	8820	2840	-	-	-	-	8820	2840	161	78	311	926	2450	7733
ثروة للتأمين	38	-	-	-	-	-	38	-	-	-	-	-	-	38
القطاع الخاص	919995	807645	4101	3553	290	2770	924386	813968	33721	27850	268095	316765	518023	573900
السوق	1393459	1181453	22468	13712	77917	104921	1493844	1300086	42341	31824	287659	345686	980602	1105816

فرع الطبى

جدول (11/5/6)

بالالف جنيه

صافى العمليات		اعادة تأمين صادر خارجى		اعادة تأمين صادر محلى		جملة الاكتتابات		اعادة تأمين وارد خارجى		اعادة تأمين وارد محلى		الاكتتاب المباشر		الشركات
2019/2018	2018/2017	2019/2018	2018/2017	2019/2018	2018/2017	2019/2018	2018/2017	2019/2018	2018/2017	2019/2018	2018/2017	2019/2018	2018/2017	
246750	326818	1497	100669	-	-	248247	427486	14081	19766	3420	2126	230745	405594	مصر للتأمين
246750	326818	1497	100669	-	-	248247	427486	14081	19766	3420	2126	230745	405594	اجمالى القطاع العام
16541	3821	-	3111	3562	-	20103	6931	-	-	-	-	20103	6931	قناة السويس للتأمين
7360	7299	14961	13944	-	-	22321	21243	-	-	-	-	22321	21243	المهندس للتأمين
20287	8617	40	2243	-	-	20327	10860	-	-	-	-	20327	10860	الدلتا للتأمين
-	-	-	-	-	-	-	-	-	-	-	-	-	-	AIG للتأمين
13174	21498	19368	8221	-	-	32543	29719	-	-	-	-	32543	29719	جي اي جي للتأمين
-	-	-	-	-	-	-	-	-	-	-	-	-	-	المصرية لضمان الصادرات
-	-	-	-	-	-	-	-	-	-	-	-	-	-	الجمعية المصرية للتأمين التعاونى
-	-	-	-	-	-	-	-	-	-	-	-	-	-	تشب للتأمين
10580	9260	19931	12517	7562	6027	38073	27804	-	-	-	-	38073	27804	رويال للتأمين
40894	21933	38543	20401	2285	1307	81723	43641	-	-	-	-	81723	43641	البيانز للتأمين - مصر
26916	17307	11953	5260	734	692	39603	23258	-	-	-	-	39603	23258	بيت التأمين المصرى السعودى
255636	228340	258814	268261	-	-	514449	496601	-	-	-	-	514449	496601	بوبا ايجيبت
2147	178	-	-	-	-	2147	178	-	-	-	-	2147	178	المصرية للتأمين التكافلى ممتلكات
22860	10569	21129	11031	-	-	43990	21600	-	-	-	-	43990	21600	وثاق للتأمين التكافلى
28551	19253	13053	9412	-	-	41604	28665	-	-	-	-	41604	28665	أروب لتأمينات الممتلكات
2128	6025	-	391	-	-	2128	6416	-	-	-	-	2128	6416	اسكان للتأمين
1453	1162	4722	4058	-	-	6175	5220	-	-	-	-	6175	5220	طوكيو مارين جينرال - تكافل
34642	22094	48629	29895	-	-	83271	51989	-	-	-	-	83271	51989	أورينت للتأمين التكافلى - ممتلكات
357404	218589	23012	2315	-	-	380416	220904	-	-	-	-	380416	220904	أكسا للتأمين
37	1675	-	(129)	-	1796	37	3342	-	-	-	-	37	3342	المتحدة للتأمين
69154	60724	-	-	-	-	69154	60724	-	-	-	-	69154	60724	ميد جلف للتأمين
4	142	-	-	-	-	4	142	-	-	-	-	4	142	مصر للتأمين التكافلى
-	-	-	-	-	-	-	-	-	-	-	-	-	-	ثروة للتأمين
909769	658483	474156	390931	14142	9822	1398067	1059237	-	-	-	-	1398067	1059237	القطاع الخاص
1156519	985301	475653	491600	14142	9822	1646314	1486723	14081	19766	3420	2126	1628813	1464831	السوق

التعويضات المسددة وفقاً لفروع التأمين

إجمالي الفروع

جدول (6/6)

بالالف جنيه

الشركات	الاكتتاب المباشر		إعادة تأمين وارد محلي		إعادة تأمين وارد خارجي		جملة الاكتتابات		إعادة تأمين صادر محلي		إعادة تأمين صادر خارجي		صافي العمليات	
	2019/2018	2018/2017	2019/2018	2018/2017	2019/2018	2018/2017	2019/2018	2018/2017	2019/2018	2018/2017	2019/2018	2018/2017	2019/2018	2018/2017
مصر للتأمين	3448180	3273080	14287	9888	1310831	1241419	4773298	4524388	40648	174	1957767	1696452	2566446	3036198
اجمالي القطاع العام	3448180	3273080	14287	9888	1310831	1241419	4773298	4524388	40648	174	1957767	1696452	2566446	3036198
قناة السويس للتأمين	299498	318043	8842	1290	-	-	308340	319333	11473	8741	122680	110577	187912	186290
المهندس للتأمين	229967	160952	570	361	4358	2795	234895	164109	114	2923	95731	160219	65454	74562
الدلتا للتأمين	124220	126042	1026	756	-	-	125246	126797	1951	772	20832	17770	105194	105526
AIG للتأمين	57874	103942	-	-	-	-	57874	103942	185	87	44471	34083	59384	23606
جي اي جي للتأمين	370435	300377	-	-	-	-	370435	300377	222	172	139866	139230	160339	230983
المصرية لضمان الصادرات	536	150	-	-	-	-	536	150	268	-	75	-	75	268
الجمعية المصرية للتأمين التعاوني	45007	30461	2371	-	-	-	45007	32832	-	-	12571	19799	20261	25207
تشب للتأمين	8949	9959	1527	3302	-	-	10476	13260	3	1	10674	6478	2586	3995
رويال للتأمين	267904	204201	-	-	-	-	267904	204201	39970	12334	27217	63666	164650	164268
اليانز للتأمين - مصر	1305322	287179	382	253	-	-	1305705	287432	10434	8107	119416	1064013	159909	231258
بيت التأمين المصري السعودي	143161	125050	641	3462	-	-	143802	128513	2472	2074	28783	25521	97655	115808
بوبا ايجيبيتي	509707	524087	-	-	-	-	509707	524087	-	-	297468	263786	226619	245921
المصرية للتأمين التكافلي ممتلكات	205927	168848	-	-	-	-	205927	168848	5463	3833	123652	146755	41363	53710
وثاق للتأمين التكافلي	149855	103793	93	57	-	-	149948	103849	2169	-	19714	32026	84135	115753
أروب لتأمينات الممتلكات	86579	68924	34	19	-	-	86613	68943	135	6	26681	32946	42256	53532
اسكان للتأمين	138534	88423	3033	772	-	-	141567	89195	90875	1866	47401	-	39928	50692
طوكيو مارين جينرال - تكافل	55358	62910	-	-	-	-	55358	62910	1016	1128	16755	13287	45027	41055
أورينت للتأمين التكافلي - ممتلكات	357874	204221	-	-	-	-	357874	204221	6901	16552	81679	219067	105990	131906
أكسا للتأمين	545151	258718	3887	-	-	-	549038	258718	-	-	5711	37428	253007	511611
المتحدة للتأمين	23341	39801	-	-	-	-	23341	39801	-	-	4598	2020	35202	21321
ميد جلف للتأمين	134624	2118	-	-	-	-	134624	2118	-	-	-	-	2118	134624
مصر للتأمين التكافلي	38422	1552	-	-	-	-	38422	1552	4088	150	993	25628	409	8707
ثروة للتأمين	701	-	-	-	-	-	701	-	-	-	-	-	-	701
القطاع الخاص	5098946	3189751	12643	20036	4358	2795	5123340	3205190	58746	177737	1246969	2414298	1899474	2531305
السوق	8547126	6462832	34322	22531	1315190	1244214	9896638	7729577	218386	58920	3204737	4110750	4465921	5567503

فرع الحريق

جدول (1/6/)

بالالف جنيه

صافي العمليات		إعادة تأمين صادر خارجي		إعادة تأمين صادر محلي		جملة الاكتتابات		إعادة تأمين وارد خارجي		إعادة تأمين وارد محلي		الاكتتاب المباشر		الشركات
2019/2018	2018/2017	2019/2018	2018/2017	2019/2018	2018/2017	2019/2018	2018/2017	2019/2018	2018/2017	2019/2018	2018/2017	2019/2018	2018/2017	
628164	303496	654350	336662	3457	-	1285971	640158	360139	296109	3608	3853	922224	340196	مصر للتأمين
628164	303496	654350	336662	3457	-	1285971	640158	360139	296109	3608	3853	922224	340196	اجمالي القطاع العام
1133	3157	3686	11257	426	162	5246	14576	-	-	-	-	5246	14576	قناة السويس للتأمين
7837	3224	84158	37434	1	2730	91996	43387	2294	1466	-	-	89701	41921	المهندس للتأمين
580	793	3088	1541	692	189	4360	2523	-	-	1026	-	3334	2523	البنكا للتأمين
6451	336	15267	519	92	1	21810	856	-	-	-	-	21810	856	AIG للتأمين
6205	2731	27525	5894	222	2	33952	8627	-	-	-	-	33952	8627	جي اي جي للتأمين
-	-	-	-	-	-	-	-	-	-	-	-	-	-	المصرية لضمان الصادرات
1143	2981	3390	709	-	-	4533	3690	-	-	-	2371	4533	1319	الجمعية المصرية للتأمين التعاوني
1978	695	2198	6184	-	-	4176	6879	-	-	408	376	3768	6504	تشب للتأمين
2496	701	30987	3747	24364	1362	57846	5810	-	-	-	-	57846	5810	رويال للتأمين
19141	1339	1015327	49050	3547	3424	1038014	53814	-	-	-	-	1038014	53814	البايزر للتأمين - مصر
667	1017	2027	6602	812	4	3506	7623	-	-	27	239	3479	7384	بيت التأمين المصري السعودي
-	-	-	-	-	-	-	-	-	-	-	-	-	-	بوبا ايجيبت
3750	3660	40425	25686	4685	3009	48861	32356	-	-	-	-	48861	32356	المصرية للتأمين التكافلي ممتلكات
300	185	709	338	259	-	1269	523	-	-	-	-	1269	523	وثاق للتأمين التكافلي
63	199	150	1244	138	6	352	1449	-	-	34	19	318	1429	أروب لتأمينات الممتلكات
111	93	-	-	910	1866	1021	1958	-	-	51	-	970	1958	اسكان للتأمين
21	94	14	195	7	101	42	390	-	-	-	-	42	390	طوكيو مارين جنرال - تكافل
538	1950	2490	12105	6006	16350	9033	30405	-	-	-	-	9033	30405	أورينت للتأمين التكافلي - ممتلكات
2751	10	8068	1855	-	-	10820	1865	-	-	3887	-	6933	1865	أكسا للتأمين
-	-	-	-	-	-	-	-	-	-	-	-	-	-	المتحدة للتأمين
-	-	-	-	-	-	-	-	-	-	-	-	-	-	ميد جلف للتأمين
4	-	97	-	24	-	125	-	-	-	-	-	125	-	مصر للتأمين التكافلي
-	-	-	-	-	-	-	-	-	-	-	-	-	-	ثروة للتأمين
55169	23163	1239606	164361	42186	29206	1336961	216731	2294	1466	5433	3005	1329234	212260	القطاع الخاص
683333	326660	1893956	501023	45644	29206	2622932	856889	362433	297576	9041	6858	2251459	552455	السوق

فرع البحري

جدول (2/6/6)

بالالف جنيه

صافي العمليات		إعادة تأمين صادر خارجي		إعادة تأمين صادر محلي		جملة الاكتتابات		إعادة تأمين وارد خارجي		إعادة تأمين وارد محلي		الاكتتاب المباشر		الشركات
2019/2018	2018/2017	2019/2018	2018/2017	2019/2018	2018/2017	2019/2018	2018/2017	2019/2018	2018/2017	2019/2018	2018/2017	2019/2018	2018/2017	
72008	86062	23018	4911	-	-	95026	90973	21816	29217	450	221	72760	61534	مصر للتأمين
72008	86062	23018	4911	-	-	95026	90973	21816	29217	450	221	72760	61534	اجمالي القطاع العام
26	304	2564	3085	19	394	2608	3784	-	-	-	-	2608	3784	قناة السويس للتأمين
1450	1214	1431	2630	59	-	2940	3844	1010	642	176	-	1754	3202	المهندس للتأمين
421	367	951	2503	112	544	1484	3414	-	-	-	-	1484	3414	الدلتا للتأمين
896	2539	3372	7093	1	-	4268	9632	-	-	-	-	4268	9632	AIG للتأمين
2476	443	3641	2033	-	-	6117	2476	-	-	-	-	6117	2476	جي اي جي للتأمين
-	-	-	-	-	-	-	-	-	-	-	-	-	-	المصرية لضمان الصادرات
-	-	-	-	-	-	-	-	-	-	-	-	-	-	الجمعية المصرية للتأمين للتعاوني
	22	464	511	-	-	464	533	-	-	-	-	464	533	تضيق للتأمين
223	816	4001	3610	2255	1458	6478	5885	-	-	-	-	6478	5885	رويال للتأمين
2183	1137	-	5574	3416	307	5599	7019	-	-	-	-	5599	7019	البيانز للتأمين - مصر
111	228	115	336	36	-	262	564	-	-	26	4	236	559	بيت التأمين المصري السعودي
-	-	-	-	-	-	-	-	-	-	-	-	-	-	بوبا ايجيبيتي
196	212	1212	1025	193	186	1601	1424	-	-	-	-	1601	1424	المصرية للتأمين التكافلي ممتلكات
29	2	27	19	-	-	57	21	-	-	-	-	57	21	وثاق للتأمين التكافلي
-	-	-	-	-	-	-	-	-	-	-	-	-	-	أروب لتأمينات الممتلكات
163	1838	-	986	-	-	163	2824	-	-	-	-	163	2824	اسكان للتأمين
192	207	4120	6949	230	122	4541	7279	-	-	-	-	4541	7279	طوكيو مارين جنرال - تكافل
954	497	3943	2019	-	29	4896	2545	-	-	-	-	4896	2545	أورينت للتأمين التكافلي - ممتلكات
393	22	414	1515	-	-	808	1538	-	-	-	-	808	1538	أكسا للتأمين
-	-	-	-	-	-	-	-	-	-	-	-	-	-	المتحدة للتأمين
-	-	-	-	-	-	-	-	-	-	-	-	-	-	ميد جلف للتأمين
129	4	1485	16	371	4	1985	24	-	-	-	-	1985	24	مصر للتأمين التكافلي
-	-	-	-	-	-	-	-	-	-	-	-	-	-	ثروة للتأمين
9844	9854	27738	39905	6690	3045	44272	52804	1010	642	202	4	43059	52157	القطاع الخاص
81852	95916	50756	44816	6690	3045	139298	143777	22826	29859	653	226	115819	113692	السوق

فرع الداخلى

جدول (3/6/6)

بالالف جنيه

صافى العمليات		إعادة تأمين صادر خارجى		إعادة تأمين صادر محلى		جملة الاكتتابات		إعادة تأمين وارد خارجى		إعادة تأمين وارد محلى		الاكتتاب المباشر		الشركات
2019/2018	2018/2017	2019/2018	2018/2017	2019/2018	2018/2017	2019/2018	2018/2017	2019/2018	2018/2017	2019/2018	2018/2017	2019/2018	2018/2017	
10117	15712	-	-	-	-	10117	15712	-	-	-	-	10117	15712	مصر للتأمين
10117	15712	-	-	-	-	10117	15712	-	-	-	-	10117	15712	اجمالى القطاع العام
420	590	17	111	-	-	437	701	-	-	-	-	437	701	قناة السويس للتأمين
197	1283	397	1470	-	-	595	2754	-	-	-	-	595	2754	المهندس للتأمين
120	98	116	62	4	-	240	160	-	-	-	-	240	160	الدلتا للتأمين
33	183	24	233	-	-	57	416	-	-	-	-	57	416	AIG للتأمين
1021	1000	1219	1799	-	-	2240	2799	-	-	-	-	2240	2799	جي اي جي للتأمين
-	-	-	-	-	-	-	-	-	-	-	-	-	-	المصرية لضمان الصادرات
100	-	-	-	-	-	100	-	-	-	-	-	100	-	الجمعية المصرية للتأمين التعاونى
-	-	-	250	-	-	-	250	-	-	-	-	-	250	تضيق للتأمين
88	166	715	736	433	297	1236	1200	-	-	-	-	1236	1200	رويال للتأمين
1562	1796	-	-	-	-	1562	1796	-	-	-	-	1562	1796	البيانز للتأمين - مصر
2	11	3	15	1	-	6	27	-	-	-	-	6	27	بيت التأمين المصرى السعودى
-	-	-	-	-	-	-	-	-	-	-	-	-	-	بوبا ايجيبت
89	38	376	159	54	29	520	226	-	-	-	-	520	226	المصرية للتأمين التكافلى ممتلكات
96	79	170	402	79	-	345	481	-	-	-	-	345	481	وثاقى للتأمين التكافلى
-	11	-	7	-	-	-	18	-	-	-	-	-	18	أروب لتأمينات الممتلكات
128	1	-	-	-	-	128	1	-	-	-	-	128	1	اسكان للتأمين
26	1009	93	238	13	34	133	1281	-	-	-	-	133	1281	طوكيو مارين جنيرال - تكافل
2013	745	2131	759	-	-	4144	1504	-	-	-	-	4144	1504	أورينت للتأمين التكافلى - ممتلكات
131	-	87	-	-	-	218	-	-	-	-	-	218	-	أكسا للتأمين
-	3	1	19	-	-	2	23	-	-	-	-	2	23	المتحدة للتأمين
-	-	-	-	-	-	-	-	-	-	-	-	-	-	ميد جلف للتأمين
26	-	116	-	29	-	171	-	-	-	-	-	171	-	مصر للتأمين التكافلى
-	-	-	-	-	-	-	-	-	-	-	-	-	-	ثروة للتأمين
6054	7015	5467	6262	613	360	12134	13638	-	-	-	-	12134	13638	القطاع الخاص
16171	22727	5467	6262	613	360	22251	29350	-	-	-	-	22251	29350	السوق

فرع السفن

جدول (4/6)

بالالف جنيه

صافي العمليات		إعادة تأمين صادر خارجي		إعادة تأمين صادر محلي		جملة الاكتتابات		إعادة تأمين وارد خارجي		إعادة تأمين وارد محلي		الاكتتاب المباشر		الشركات
2019/2018	2018/2017	2019/2018	2018/2017	2019/2018	2018/2017	2019/2018	2018/2017	2019/2018	2018/2017	2019/2018	2018/2017	2019/2018	2018/2017	
58811	66056	18908	23081	2039	174	79758	89310	13549	32594	25	66209	56691	مصر للتأمين	
58811	66056	18908	23081	2039	174	79758	89310	13549	32594	25	66209	56691	اجمالي القطاع العام	
2384	943	22800	9963	1959	794	27143	11699	-	-	-	27143	11699	قناة السويس للتأمين	
85	347	718	306	30	-	833	653	-	-	270	833	383	المهندس للتأمين	
													الدلتا للتأمين	
(133)	-	133	-	-	-	-	-	-	-	-	-	-	AIG للتأمين	
3	399	18	993	-	104	21	1495	-	-	-	21	1495	جي اي جي للتأمين	
-	-	-	-	-	-	-	-	-	-	-	-	-	المصرية لضمان الصادرات	
-	-	-	-	-	-	-	-	-	-	-	-	-	الجمعية المصرية للتأمين التعاوني	
-	-	-	-	-	-	-	-	-	-	-	-	-	تقش للتأمين	
200	-	-	-	-	-	200	-	-	-	-	200	-	رويال للتأمين	
-	-	-	-	-	-	-	-	-	-	-	-	-	البيانز للتأمين - مصر	
71	137	-	316	-	523	71	976	-	-	71	102	-	بيت التأمين المصري السعودي	
-	-	-	-	-	-	-	-	-	-	-	-	-	بوبا ايجيبت	
199	437	678	2438	123	447	1000	3322	-	-	-	1000	3322	المصرية للتأمين التكافلي ممتلكات	
-	-	-	-	-	-	-	-	-	-	-	-	-	وفاق للتأمين التكافلي	
-	-	-	-	-	-	-	-	-	-	-	-	-	أروب لتأمينات الممتلكات	
-	-	-	-	-	-	-	-	-	-	-	-	-	اسكان للتأمين	
-	-	-	-	-	-	-	-	-	-	-	-	-	طوكيو مارين جينرال - تكافل	
873	16	12970	16	-	-	13843	32	-	-	-	13843	32	أورينت للتأمين التكافلي - ممتلكات	
-	-	-	-	-	-	-	-	-	-	-	-	-	أكسا للتأمين	
-	-	-	-	-	-	-	-	-	-	-	-	-	المتحدة للتأمين	
-	-	-	-	-	-	-	-	-	-	-	-	-	ميد جلف للتأمين	
2	-	5	-	-	-	8	-	-	-	-	8	-	مصر للتأمين التكافلي	
-	-	-	-	-	-	-	-	-	-	-	-	-	ثروة للتأمين	
3684	2279	37323	14032	2112	1868	43119	18179	-	-	71	372	43048	17807	القطاع الخاص
62496	68335	56231	37113	4151	2042	122878	107489	13549	32594	71	397	109257	74498	السوق

فرع الطيران

جدول (5/6/6)

بالالف جنيه

صافي العمليات		إعادة تأمين صادر خارجي		إعادة تأمين صادر محلي		جملة الاكتتابات		إعادة تأمين وارد خارجي		إعادة تأمين وارد محلي		الاكتتاب المباشر		الشركات
2019/2018	2018/2017	2019/2018	2018/2017	2019/2018	2018/2017	2019/2018	2018/2017	2019/2018	2018/2017	2019/2018	2018/2017	2019/2018	2018/2017	
133901	66785	536420	911798	-	-	670322	978583	162238	57064	-	-	508083	921519	مصر للتأمين
133901	66785	536420	911798	-	-	670322	978583	162238	57064	-	-	508083	921519	اجمالي القطاع العام
-	-	-	-	-	-	-	-	-	-	-	-	-	-	قناة السويس للتأمين
-	-	-	-	-	-	-	-	-	-	-	-	-	-	المهندس للتأمين
-	-	-	-	-	-	-	-	-	-	-	-	-	-	الدلتا للتأمين
-	-	-	-	-	-	-	-	-	-	-	-	-	-	AIG للتأمين
-	-	-	-	-	-	-	-	-	-	-	-	-	-	جي اي جي للتأمين
-	-	-	-	-	-	-	-	-	-	-	-	-	-	المصرية لضمان الصادرات
-	-	-	-	-	-	-	-	-	-	-	-	-	-	الجمعية المصرية للتأمين التعاوني
-	-	-	-	-	-	-	-	-	-	-	-	-	-	تضب للتأمين
-	-	-	-	-	-	-	-	-	-	-	-	-	-	رويال للتأمين
-	-	-	-	-	-	-	-	-	-	-	-	-	-	البيازر للتأمين - مصر
-	-	-	-	-	-	-	-	-	-	-	-	-	-	بيت التأمين المصري السعودي
-	-	-	-	-	-	-	-	-	-	-	-	-	-	بوبا ايجيبت
-	-	-	-	-	-	-	-	-	-	-	-	-	-	المصرية للتأمين التكافلي ممتلكات
-	-	-	-	-	-	-	-	-	-	-	-	-	-	وثاق للتأمين التكافلي
-	-	-	-	-	-	-	-	-	-	-	-	-	-	أروب لتأمينات الممتلكات
15	-	-	-	7635	-	7651	-	-	-	-	-	7651	-	اسكان للتأمين
-	-	-	-	-	-	-	-	-	-	-	-	-	-	طوكيو مارين جنرال - تكافل
-	-	-	-	-	-	-	-	-	-	-	-	-	-	أورينت للتأمين التكافلي - ممتلكات
-	-	-	-	-	-	-	-	-	-	-	-	-	-	أكسا للتأمين
-	-	-	-	-	-	-	-	-	-	-	-	-	-	المتحدة للتأمين
-	-	-	-	-	-	-	-	-	-	-	-	-	-	ميد جلف للتأمين
-	-	-	-	-	-	-	-	-	-	-	-	-	-	مصر للتأمين التكافلي
-	-	-	-	-	-	-	-	-	-	-	-	-	-	ثروة للتأمين
15	-	-	-	7635	-	7651	-	-	-	-	-	7651	-	القطاع الخاص
133916	66785	536420	911798	7635	-	677972	978583	162238	57064	-	-	515734	921519	السوق

فرع التكميلي

جدول (6/6)

بالالف جنيه

صافي العمليات		إعادة تأمين صادر خارجي		إعادة تأمين صادر محلي		جملة الاكتتابات		إعادة تأمين وارد خارجي		إعادة تأمين وارد محلي		الاكتتاب المباشر		الشركات
2019/2018	2018/2017	2019/2018	2018/2017	2019/2018	2018/2017	2019/2018	2018/2017	2019/2018	2018/2017	2019/2018	2018/2017	2019/2018	2018/2017	
743899	684884	-	-	-	-	743899	684884	9759	11726	-	-	734141	673158	مصر للتأمين
743899	684884	-	-	-	-	743899	684884	9759	11726	-	-	734141	673158	اجمالي القطاع العام
127868	137128	34595	20840	-	-	162463	157968	-	-	-	-	162463	157968	قناة السويس للتأمين
30269	32848	31834	23044	-	-	62103	55892	-	-	-	-	62103	55892	المهندس للتأمين
77257	85024	4775	1422	26	-	82058	86446	-	-	-	-	82058	86446	الدلتا للتأمين
6119	50162	895	18568	-	-	7014	68730	-	-	-	-	7014	68730	AIG للتأمين
147474	119505	-	-	-	-	147474	119505	-	-	-	-	147474	119505	جي اي جي للتأمين
-	-	-	-	-	-	-	-	-	-	-	-	-	-	المصرية لضمان الصادرات
1665	357	-	-	-	-	1665	357	-	-	-	-	1665	357	الجمعية المصرية للتأمين التعاوني
-	-	-	-	-	-	-	-	-	-	-	-	-	-	تقش للتأمين
91549	83027	-	-	-	-	91549	83027	-	-	-	-	91549	83027	رويال للتأمين
170034	128674	3543	5023	266	185	173843	133882	-	-	-	-	173843	133882	البيانز للتأمين - مصر
58366	46721	551	476	46	6	58962	47203	-	-	-	-	58962	47203	بيت التأمين المصري السعودي
-	-	-	-	-	-	-	-	-	-	-	-	-	-	بوبا ايجيبت
18505	18340	55515	55001	-	-	74020	73341	-	-	-	-	74020	73341	المصرية للتأمين التكافلي ممتلكات
71894	46144	113	-	-	-	72007	46144	-	-	-	-	72007	46144	وثاق للتأمين التكافلي
12991	10102	-	2	-	-	12991	10103	-	-	-	-	12991	10103	أروب لتأمينات الممتلكات
28177	13717	-	32127	65123	-	93300	45843	-	-	-	-	93300	45843	اسكان للتأمين
20141	21691	1505	1065	625	442	22271	23198	-	-	-	-	22271	23198	طوكيو مارين جنرال - تكافل
84280	60468	6284	132	-	-	90563	60600	-	-	-	-	90563	60600	أورينت للتأمين التكافلي - ممتلكات
57162	10191	-	-	-	-	57162	10191	-	-	-	-	57162	10191	أكسا للتأمين
16629	29817	2	101	-	-	16631	29918	-	-	-	-	16631	29918	المتحدة للتأمين
-	-	-	-	-	-	-	-	-	-	-	-	-	-	ميد جلف للتأمين
8199	373	22939	974	3428	146	34565	1493	-	-	-	-	34565	1493	مصر للتأمين التكافلي
701	-	-	-	-	-	701	-	-	-	-	-	701	-	ثروة للتأمين
1029280	894289	162550	158773	69513	779	1261343	1053842	-	-	-	-	1261343	1053842	القطاع الخاص
1773179	1579173	162550	158773	69513	779	2005242	1738726	9759	11726	-	-	1995483	1727000	السوق

بالالف جنيه

صافى العمليات		إعادة تأمين صادر خارجى		إعادة تأمين صادر محلى		جملة الاكتتابات		إعادة تأمين وارد خارجى		إعادة تأمين وارد محلى		الاكتتاب المباشر		الشركات
2019/2018	2018/2017	2019/2018	2018/2017	2019/2018	2018/2017	2019/2018	2018/2017	2019/2018	2018/2017	2019/2018	2018/2017	2019/2018	2018/2017	
206483	221879	-	39760	-	-	206483	261639	-	-	663	-	205820	261639	مصر للتأمين
206483	221879	-	39760	-	-	206483	261639	-	-	663	-	205820	261639	اجمالى القطاع العام
10971	8178	-	-	40	69	11012	8247	-	-	-	-	11012	8247	قناة السويس للتأمين
14453	12680	5016	1957	-	-	19469	14637	-	-	-	-	19469	14637	المهندس للتأمين
3550	449	-	-	-	-	3550	449	-	-	-	-	3550	449	الدلتا للتأمين
261	249	123	101	84	86	468	435	-	-	-	-	468	435	AIG للتأمين
10840	13018	15126	11251	-	-	25967	24269	-	-	-	-	25967	24269	جي اي جي للتأمين
-	-	-	-	-	-	-	-	-	-	-	-	-	-	المصرية لضمان الصادرات
-	-	-	-	-	-	-	-	-	-	-	-	-	-	الجمعية المصرية للتأمين التعاونى
-	-	-	-	-	-	-	-	-	-	-	-	-	-	تشبب للتأمين
56918	69110	-	-	-	-	56918	69110	-	-	-	-	56918	69110	رويال للتأمين
4883	3014	-	-	-	-	4883	3014	-	-	-	-	4883	3014	اليانز للتأمين - مصر
24473	28651	6692	7960	-	-	31165	36611	-	-	-	-	31165	36611	بيت التامين المصرى السعودى
-	-	-	-	-	-	-	-	-	-	-	-	-	-	بوبا ايجيبت
6456	8531	19369	25594	-	-	25826	34125	-	-	-	-	25826	34125	المصرية للتأمين التكافلى ممتلكات
17075	18153	-	-	-	-	17075	18153	-	-	-	-	17075	18153	وثاق للتأمين التكافلى
11218	10279	-	-	-	-	11218	10279	-	-	-	-	11218	10279	أروب لتأمينات الممتلكات
8575	10583	-	11753	11751	-	20326	22336	-	-	-	-	20326	22336	اسكان للتأمين
17266	18967	185	506	71	195	17522	19669	-	-	-	-	17522	19669	طوكيو مارين جينرال - تكافل
19280	22302	395	86	-	-	19675	22389	-	-	-	-	19675	22389	أورينت للتأمين التكافلى - ممتلكات
-	-	-	-	-	-	-	-	-	-	-	-	-	-	أكسا للتأمين
4019	3889	-	-	-	-	4019	3889	-	-	-	-	4019	3889	المتحدة للتأمين
-	-	-	-	-	-	-	-	-	-	-	-	-	-	ميد جلف للتأمين
40	-	103	-	15	-	158	-	-	-	-	-	158	-	مصر للتأمين التكافلى
-	-	-	-	-	-	-	-	-	-	-	-	-	-	ثروة للتأمين
210278	228054	47010	59209	11962	349	269250	287612	-	-	-	-	269250	287612	القطاع الخاص
416761	449933	47010	98969	11962	349	475733	549251	-	-	663	-	475069	549251	السوق

بالالف جنيه

صافى العمليات		إعادة تأمين صادر خارجى		إعادة تأمين صادر محلى		جملة الاكتتابات		إعادة تأمين وارد خارجى		إعادة تأمين وارد محلى		الاكتتاب المباشر		الشركات
2019/2018	2018/2017	2019/2018	2018/2017	2019/2018	2018/2017	2019/2018	2018/2017	2019/2018	2018/2017	2019/2018	2018/2017	2019/2018	2018/2017	
63734	98225	24343	74547	-	-	88078	172772	57553	95503	585	372	29939	76897	مصر للتأمين
63734	98225	24343	74547	-	-	88078	172772	57553	95503	585	372	29939	76897	اجمالى القطاع العام
16981	12540	44881	67527	8408	7046	70270	87113	-	-	8757	1290	61512	85823	قناة السويس للتأمين
2122	2264	5145	4936	11	191	7278	7391	621	324	394	91	6263	6976	المهندس للتأمين
2303	2272	4747	2311	676	38	7726	4621	-	-	-	570	7726	4051	الدلتا للتأمين
1174	4	3938	15	2	-	5115	19	-	-	-	-	5115	19	AIG للتأمين
14605	7631	42732	89389	-	59	57337	97078	-	-	-	-	57337	97078	جي اي جي للتأمين
-	-	-	-	-	-	-	-	-	-	-	-	-	-	المصرية لضمان الصادرات
-	-	-	-	-	-	-	-	-	-	-	-	-	-	الجمعية المصرية للتأمين التعاونى
-	1803	1197	3523	-	-	1197	5325	-	-	1119	2926	78	2399	تشب للتأمين
256	386	608	432	479	388	1343	1205	-	-	-	-	1343	1205	رويال للتأمين
3242	785	2714	1610	278	121	6234	2516	-	-	382	253	5852	2263	اليانز للتأمين - مصر
612	820	1271	2895	297	1541	2181	5255	-	-	476	2975	1705	2281	بيت التامين المصرى السعودى
-	-	-	-	-	-	-	-	-	-	-	-	-	-	بوبا ايجيبت
60	43	859	186	232	33	1151	262	-	-	-	-	1151	262	المصرية للتأمين التكافلى ممتلكات
56	118	687	453	1831	-	2574	570	-	-	67	57	2507	514	وثاق للتأمين التكافلى
4	-	-	-	(4)	-	-	-	-	-	-	-	-	-	أروب لتأمينات الممتلكات
525	492	-	632	2963	-	3488	1124	-	-	2982	603	505	521	اسكان للتأمين
111	70	89	56	22	14	222	140	-	-	-	-	222	140	طوكيو مارين جينرال - تكافل
1014	851	127850	11038	888	167	129752	12056	-	-	-	-	129752	12056	أورينت للتأمين التكافلى - ممتلكات
1083	357	24825	1420	-	-	25908	1776	-	-	-	-	25908	1776	أكسا للتأمين
-	-	-	-	-	-	-	-	-	-	-	-	-	-	المتحدة للتأمين
-	-	-	-	-	-	-	-	-	-	-	-	-	-	ميد جلف للتأمين
44	-	276	-	69	-	390	-	-	-	-	-	390	-	مصر للتأمين التكافلى
-	-	-	-	-	-	-	-	-	-	-	-	-	-	ثروة للتأمين
44193	30433	261820	186421	16152	9597	322164	226452	621	324	14177	8765	307366	217363	القطاع الخاص
107927	128658	286163	260969	16152	9597	410242	399225	58175	95828	14763	9137	337305	294260	السوق

فرع البترول

جدول (9/6/6)

بالآلاف جنيه

صافي العمليات		إعادة تأمين صادر خارجي		إعادة تأمين صادر محلي		جملة الاكتتابات		إعادة تأمين وارد خارجي		إعادة تأمين وارد محلي		الاكتتاب المباشر		الشركات
2019/2018	2018/2017	2019/2018	2018/2017	2019/2018	2018/2017	2019/2018	2018/2017	2019/2018	2018/2017	2019/2018	2018/2017	2019/2018	2018/2017	
327271	251926	411398	298501	35152	-	773822	550426	491697	530989	-	-	282125	19437	مصر للتأمين
327271	251926	411398	298501	35152	-	773822	550426	491697	530989	-	-	282125	19437	اجمالي القطاع العام
256	-	1501	-	569	-	2326	-	-	-	-	-	2326	-	قناة السويس للتأمين
-	-	-	-	-	-	-	-	-	-	-	-	-	-	المهندس للتأمين
-	-	-	-	-	-	-	-	-	-	-	-	-	-	الدلتا للتأمين
-	-	-	-	-	-	-	-	-	-	-	-	-	-	AIG للتأمين
-	-	-	-	-	-	-	-	-	-	-	-	-	-	جي اي جي للتأمين
-	-	-	-	-	-	-	-	-	-	-	-	-	-	المصرية لضمان الصادرات
-	-	-	-	-	-	-	-	-	-	-	-	-	-	الجمعية المصرية للتأمين التعاوني
-	-	-	-	-	-	-	-	-	-	-	-	-	-	تشب للتأمين
-	-	-	-	-	-	-	-	-	-	-	-	-	-	رويال للتأمين
-	-	-	-	-	-	-	-	-	-	-	-	-	-	اليانز للتأمين - مصر
-	-	-	-	-	-	-	-	-	-	-	-	-	-	بيت التأمين المصري السعودي
-	-	-	-	-	-	-	-	-	-	-	-	-	-	بوبا ايجيبت
-	-	-	-	-	-	-	-	-	-	-	-	-	-	المصرية للتأمين التكافلي ممتلكات
-	-	-	-	-	-	-	-	-	-	-	-	-	-	وثاق للتأمين التكافلي
-	-	-	-	-	-	-	-	-	-	-	-	-	-	أروب لتأمينات الممتلكات
-	-	-	-	-	-	-	-	-	-	-	-	-	-	اسكان للتأمين
-	-	-	-	-	-	-	-	-	-	-	-	-	-	طوكيو مارين جينرال - تكافل
-	-	-	-	-	-	-	-	-	-	-	-	-	-	أورينت للتأمين التكافلي - ممتلكات
-	-	-	-	-	-	-	-	-	-	-	-	-	-	أكسا للتأمين
-	-	-	-	-	-	-	-	-	-	-	-	-	-	المتحدة للتأمين
-	-	-	-	-	-	-	-	-	-	-	-	-	-	ميد جلف للتأمين
-	-	-	-	-	-	-	-	-	-	-	-	-	-	مصر للتأمين التكافلي
-	-	-	-	-	-	-	-	-	-	-	-	-	-	ثروة للتأمين
256	-	1501	-	569	-	2326	-	-	-	-	-	2326	-	القطاع الخاص
327527	251926	412899	298501	35721	-	776147	550426	491697	530989	-	-	284451	19437	السوق

فرع الحوادث

جدول (10/6/6)

بالالف جنيه

صافي العمليات		إعادة تأمين صادر خارجي		إعادة تأمين صادر محلي		جملة الاكتتابات		إعادة تأمين وارد خارجي		إعادة تأمين وارد محلي		الاكتتاب المباشر		الشركات
2019/2018	2018/2017	2019/2018	2018/2017	2019/2018	2018/2017	2019/2018	2018/2017	2019/2018	2018/2017	2019/2018	2018/2017	2019/2018	2018/2017	
252995	189435	6780	900	-	-	259774	190335	176159	140815	3806	2325	79809	47196	مصر للتأمين
252995	189435	6780	900	-	-	259774	190335	176159	140815	3806	2325	79809	47196	اجمالي القطاع العام
16255	9299	533	3076	39	276	16827	12651	-	-	85	-	16742	12651	قناة السويس للتأمين
1579	1547	1846	805	13	3	3438	2355	432	362	-	-	3005	1993	المهندس للتأمين
2450	1496	1456	924	120		4026	2419	-	-	-	186	4026	2234	الدلتا للتأمين
8805	5912	10331	17942	7		19142	23854	-	-	-	-	19142	23854	AIG للتأمين
5580	2973	15371	12764	-	8	20951	15745	-	-	-	-	20951	15745	جي اي جي للتأمين
268	75	-	75	268	-	536	150	-	-	-	-	536	150	المصرية لضمان الصادرات
22220	16332	16409	11862	-	-	38630	28194	-	-	-	-	38630	28194	الجمعية المصرية للتأمين التعاوني
2016	65	2620	206	3	1	4639	273	-	-	-	-	4639	273	تضبب للتأمين
3399	2651	39	419	15	151	3453	3221	-	-	-	-	3453	3221	رويال للتأمين
4252	6660	1121	14460	10	1201	5383	22321	-	-	-	-	5383	22321	البيانز للتأمين - مصر
2174	1525	1307	154	22	-	3503	1680	-	-	41	143	3461	1537	بيت التأمين المصري السعودي
-	-	-	-	-	-	-	-	-	-	-	-	-	-	بوبا ايجيبت
22635	9849	28321	13562	176	128	51132	23539	-	-	-	-	51132	23539	المصرية للتأمين التكافلي ممتلكات
485	233	1056	270	-	-	1542	503	-	-	26	-	1516	503	وثاق للتأمين التكافلي
33	7	64	55	-	-	97	62	-	-	-	-	97	62	أروب لتأمينات الممتلكات
6703	3163	-	1006	2040	-	8743	4169	-	-	-	169	8743	4000	اسكان للتأمين
325	243	269	1017	48	219	642	1479	-	-	-	-	642	1479	طوكيو مارين جنرال - تكافل
2061	500	1471	1163	7	6	3539	1669	-	-	-	-	3539	1669	أورينت للتأمين التكافلي - ممتلكات
1741	2225	911	920	-	-	2652	3144	-	-	-	-	2652	3144	أكسا للتأمين
-	-	-	-	-	-	-	-	-	-	-	-	-	-	المتحدة للتأمين
-	-	-	-	-	-	-	-	-	-	-	-	-	-	ميد جلف للتأمين
122	1	606	3	151	1	879	4	-	-	-	-	879	4	مصر للتأمين التكافلي
-	-	-	-	-	-	-	-	-	-	-	-	-	-	ثروة للتأمين
103102	64756	83731	80683	2920	1994	189753	147433	432	362	152	497	189169	146573	القطاع الخاص
356097	254191	90511	81583	2920	1994	449528	337768	176591	141177	3958	2822	268978	193769	السوق

فرع الطبى

جدول (11/6/6)

بالالف جنيه

صافى العمليات		إعادة تأمين صادر خارجى		إعادة تأمين صادر محلى		جملة الاكتتابات		إعادة تأمين وارد خارجى		إعادة تأمين وارد محلى		الاكتتاب المباشر		الشركات
2019/2018	2018/2017	2019/2018	2018/2017	2019/2018	2018/2017	2019/2018	2018/2017	2019/2018	2018/2017	2019/2018	2018/2017	2019/2018	2018/2017	
538815	581987	21233	267607	-	-	560048	849595	17922	47402	5173	3092	536953	799101	مصر للتأمين
538815	581987	21233	267607	-	-	560048	849595	17922	47402	5173	3092	536953	799101	اجمالى القطاع العام
9996	15773	-	6821	13	-	10010	22595	-	-	-	-	10010	22595	قناة السويس للتأمين
16570	10047	29675	23148	-	-	46245	33195	-	-	-	-	46245	33195	المهندس للتأمين
18845	14695	2637	12070	321	-	21802	26764	-	-	-	-	21802	26764	الدلتا للتأمين
-	-	-	-	-	-	-	-	-	-	-	-	-	-	AIG للتأمين
42779	12639	33596	15743	-	-	76375	28382	-	-	-	-	76375	28382	جي اي جي للتأمين
-	-	-	-	-	-	-	-	-	-	-	-	-	-	المصرية لضمان الصادرات
80	591	-	-	-	-	80	591	-	-	-	-	80	591	الجمعية المصرية للتأمين التعاونى
-	-	-	-	-	-	-	-	-	-	-	-	-	-	تشب للتأمين
9139	7792	27317	18272	12424	8678	48880	34742	-	-	-	-	48880	34742	رويال للتأمين
25960	16504	41308	43698	2917	2869	70185	63071	-	-	-	-	70185	63071	البيانز للتأمين - مصر
29332	18545	13555	10029	1258	-	44145	28574	-	-	-	-	44145	28574	بيت التأمين المصرى السعودى
245921	226619	263786	297468	-	-	509707	524087	-	-	-	-	509707	524087	بوبا ايجيبت
1817	253	-	-	-	-	1817	253	-	-	-	-	1817	253	المصرية للتأمين التكافلى ممتلكات
25817	19221	29263	18233	-	-	55080	37453	-	-	-	-	55080	37453	وثاقى للتأمين التكافلى
29223	21658	32732	25374	-	-	61955	47032	-	-	-	-	61955	47032	أروب لتأمينات الممتلكات
6295	10042	-	898	453	-	6748	10940	-	-	-	-	6748	10940	اسكان للتأمين
2973	2746	7012	6729	-	-	9985	9475	-	-	-	-	9985	9475	طوكيو مارين جنيرال - تكافل
20894	18660	61533	54361	-	-	82428	73021	-	-	-	-	82428	73021	أورينت للتأمين التكافلى - ممتلكات
448349	240202	3122	2	-	-	451471	240204	-	-	-	-	451471	240204	أكسا للتأمين
672	1493	2017	4478	-	-	2689	5970	-	-	-	-	2689	5970	المتحدة للتأمين
134624	2118	-	-	-	-	134624	2118	-	-	-	-	134624	2118	ميد جلف للتأمين
142	31	-	-	-	-	142	31	-	-	-	-	142	31	مصر للتأمين التكافلى
-	-	-	-	-	-	-	-	-	-	-	-	-	-	ثروة للتأمين
1069428	639629	547554	537323	17385	11547	1634367	1188499	-	-	-	-	1634367	1188499	القطاع الخاص
1608243	1221617	568787	804930	17385	11547	2194415	2038094	17922	47402	5173	3092	2171320	1987600	السوق

التعويضات المباشرة

جدول (7/6)

الشركات	السنوات	حريق	بحرى	داخلى	سفن	طيران	تكميلى	اجبارى	هندسى	بتروى	حوادث	طبى	اجمالى ممتلكات	بالاتف جنيه
مصر للتأمين	2019	922224	72760	10117	66209	508083	734141	205820	29939	282125	79809	536953	3448180	
	2018	340196	61534	15712	56691	921519	673158	261639	76897	19437	47196	799101	3273080	
قطاع الاعمال العام	2019	922224	72760	10117	66209	508083	734141	205820	29939	282125	79809	536953	3448180	
	2018	340196	61534	15712	56691	921519	673158	261639	76897	19437	47196	799101	3273080	
قناة السويس للتأمين	2019	5246	2608	437	27143	-	162463	11012	61512	2326	16742	10010	299498	
	2018	14576	3784	701	11699	-	157968	8247	85823	-	12651	22595	318043	
المهندس للتأمين	2019	89701	1754	595	833	-	62103	19469	6263	3005	46245	3005	229967	
	2018	41921	3202	2754	383	-	55892	14637	6976	1993	1993	33195	160952	
الدلتا للتأمين	2019	3334	1484	240	-	-	82058	3550	7726	-	4026	21802	124220	
	2018	2523	3414	160	-	-	86446	449	4051	-	2234	26764	126042	
AIG للتأمين	2019	21810	4268	57	-	-	7014	468	5115	-	19142	-	57874	
	2018	856	9632	416	-	-	68730	435	19	-	23854	-	103942	
جي اي جي للتأمين	2019	33952	6117	2240	21	-	147474	25967	57337	-	20951	76375	370435	
	2018	8627	2476	2799	1495	-	119505	24269	97078	-	15745	28382	300377	
المصرية لضمان الصادرات	2019	-	-	-	-	-	-	-	-	-	-	536	536	
	2018	-	-	-	-	-	-	-	-	-	150	-	150	
الجمعية المصرية للتأمين التعاونى	2019	4533	-	100	-	-	1665	-	-	-	38630	80	45007	
	2018	1319	-	-	-	-	357	-	-	-	28194	591	30461	
تشب للتأمين - مصر	2019	3768	464	-	-	-	-	-	78	-	4639	-	8949	
	2018	6504	533	250	-	-	-	-	2399	-	273	-	9959	
رويال للتأمين	2019	57846	6478	1236	200	-	91549	56918	1343	-	3453	48880	267904	
	2018	5810	5885	1200	-	-	83027	69110	1205	-	3221	34742	204201	
اليانز للتأمين - مصر	2019	1038014	5599	1562	-	-	173843	4883	5852	-	70185	1305322	1305322	
	2018	53814	7019	1796	-	-	133882	3014	2263	-	22321	63071	287179	
بيت التأمين المصرى السعودى	2019	3479	236	6	-	-	58962	31165	1705	-	3461	44145	143161	
	2018	7384	559	27	874	-	47203	36611	2281	-	1537	28574	125050	
بويابيجيبت	2019	-	-	-	-	-	-	-	-	-	-	509707	509707	
	2018	-	-	-	-	-	-	-	-	-	-	524087	524087	
المصرية للتأمين التكافلى ممتلكات	2019	48861	1601	520	1000	-	74020	25826	1151	-	51132	1817	205927	
	2018	32356	1424	226	3322	-	73341	34125	262	-	23539	253	168848	
وثاق للتأمين التكافلى	2019	1269	57	345	-	-	72007	17075	2507	-	1516	55080	149855	
	2018	523	21	481	-	-	46144	18153	514	-	503	37453	103793	
أروب لتأمينات الممتلكات	2019	318	-	-	-	-	12991	11218	-	-	97	61955	86579	
	2018	1429	-	18	-	-	10103	10279	-	-	62	47032	68924	
اسكان للتأمين	2019	970	163	128	-	7651	93300	20326	505	-	8743	6748	138534	
	2018	1958	2824	1	-	-	45843	22336	521	-	4000	10940	88423	
طوكيو مارين جينرال تكافل	2019	42	4541	133	-	-	22271	17522	222	-	642	9985	55358	
	2018	390	7279	1281	-	-	23198	19669	140	-	1479	9475	62910	
أورينت للتأمين التكافلى - ممتلكات	2019	9033	4896	4144	13843	-	90563	19675	129752	-	3539	82428	357874	
	2018	30405	2545	1504	32	-	60600	22389	12056	-	1669	73021	204221	
أكسا للتأمين	2019	6933	808	218	-	-	57162	-	25908	-	2652	451471	545151	
	2018	1865	1538	-	-	-	10191	-	1776	-	3144	240204	258718	
المتحدة للتأمين	2019	-	-	2	-	-	16631	4019	-	-	-	2689	23341	
	2018	-	-	23	-	-	29918	3889	-	-	-	5970	39801	
ميد جلف للتأمين	2019	-	-	-	-	-	-	-	-	-	-	-	134624	
	2018	-	-	-	-	-	-	-	-	-	-	-	2118	
مصر للتأمين التكافلى	2019	125	1985	171	8	-	34565	158	390	-	879	142	38422	
	2018	-	24	-	-	-	1493	-	-	-	4	31	1552	
ثروة للتأمين	2019	-	-	-	-	-	701	-	-	-	-	-	701	
	2018	-	-	-	-	-	-	-	-	-	-	-	-	
القطاع الخاص	2019	1329234	43059	12134	43048	7651	1261343	269250	307366	2326	189169	1634367	5098946	
	2018	212260	52157	13638	17807	-	1053842	287612	217363	-	146573	1188499	3189751	
اجمالى السوق	2019	2251459	115819	22251	109257	515734	1995483	475069	337305	284451	268978	2171320	8547126	
	2018	552455	113692	29350	74498	921519	1727000	549251	294260	19437	193769	1987600	6462832	

الاهمية النسبية للتعويضات المباشرة

تابع (7/6)

الشركات	السنوات	حريق	بحرى	داخلى	سفن	طيران	تكميلى	اجبارى	هندسى	بتترول	حوادث	طبى	اجمالى ممتلكات	%
مصر للتأمين	2019	41.0	62.8	45.5	60.6	98.5	36.8	43.3	8.9	99.2	29.7	24.7	40.3	
	2018	61.6	54.1	53.5	76.1	100.0	39.0	47.6	26.1	100.0	24.4	40.2	50.6	
قطاع الاعمال العام	2019	41.0	62.8	45.5	60.6	98.5	36.8	43.3	8.9	99.2	29.7	24.7	40.3	
	2018	61.6	54.1	53.5	76.1	100.0	39.0	47.6	26.1	100.0	24.4	40.2	50.6	
قناة السويس للتأمين	2019	0.2	2.3	2.0	24.8	-	8.1	2.3	18.2	0.8	6.2	0.5	3.5	
	2018	2.6	3.3	2.4	15.7	-	9.1	1.5	29.2	-	6.5	1.1	4.9	
المهندس للتأمين	2019	4.0	1.5	2.7	0.8	-	3.1	4.1	1.9	-	1.1	2.1	2.7	
	2018	7.6	2.8	9.4	0.5	-	3.2	2.7	2.4	-	1.0	1.7	2.5	
الدلتا للتأمين	2019	0.1	1.3	1.1	0.0	-	4.1	0.7	2.3	-	1.5	1.0	1.5	
	2018	0.5	3.0	0.5	0.0	-	5.0	0.1	1.4	-	1.2	1.3	2.0	
AIG للتأمين	2019	1.0	3.7	0.3	-	-	0.4	0.1	1.5	-	7.1	-	0.7	
	2018	0.2	8.5	1.4	-	-	4.0	0.1	0.0	-	12.3	-	1.6	
جي اي جي للتأمين	2019	1.5	5.3	10.1	0.0	-	7.4	5.5	17.0	-	7.8	3.5	4.3	
	2018	1.6	2.2	9.5	2.0	-	6.9	4.4	33.0	-	8.1	1.4	4.6	
المصرية لضمان الصادرات	2019	-	-	-	-	-	-	-	-	-	0.2	-	0.0	
	2018	-	-	-	-	-	-	-	-	-	0.1	-	0.0	
الجمعية المصرية للتأمين التعاونى	2019	0.2	-	0.4	-	-	0.1	-	-	-	14.4	0.0	0.5	
	2018	0.2	-	-	-	-	0.0	-	-	-	14.6	0.0	0.5	
تشب للتأمين - مصر	2019	0.2	0.4	-	-	-	-	-	0.0	-	1.7	-	0.1	
	2018	1.2	0.5	0.9	-	-	-	-	0.8	-	0.1	-	0.2	
رويال للتأمين	2019	2.6	5.6	5.6	0.2	-	4.6	12.0	0.4	-	1.3	2.3	3.1	
	2018	1.1	5.2	4.1	-	-	4.8	12.6	0.4	-	1.7	1.7	3.2	
البيانز للتأمين - مصر	2019	46.1	4.8	7.0	-	-	8.7	1.0	1.7	-	2.0	3.2	15.3	
	2018	9.7	6.2	6.1	-	-	7.8	0.5	0.8	-	11.5	3.2	4.4	
بيت التأمين المصرى السعودى	2019	0.2	0.2	0.0	-	-	3.0	6.6	0.5	-	1.3	2.0	1.7	
	2018	1.3	0.5	0.1	1.2	-	2.7	6.7	0.8	-	0.8	1.4	1.9	
بوبا ايجيبت	2019	-	-	-	-	-	-	-	-	-	-	23.5	6.0	
	2018	-	-	-	-	-	-	-	-	-	-	26.4	8.1	
المصرية للتأمين التكافلى ممتلكات	2019	2.2	1.4	2.3	0.9	-	3.7	5.4	0.3	-	19.0	0.1	2.4	
	2018	5.9	1.3	0.8	4.5	-	4.2	6.2	0.1	-	12.1	0.0	2.6	
وثاق للتأمين التكافلى	2019	0.1	0.0	1.6	-	-	3.6	3.6	0.7	-	0.6	2.5	1.8	
	2018	0.1	0.0	1.6	-	-	2.7	3.3	0.2	-	0.3	1.9	1.6	
أروب لتأمينات الممتلكات	2019	0.0	-	-	-	-	0.7	2.4	-	-	0.0	2.9	1.0	
	2018	0.3	-	0.1	-	-	0.6	1.9	-	-	0.0	2.4	1.1	
اسكان للتأمين	2019	0.0	0.1	0.6	-	1.5	4.7	4.3	0.1	-	3.3	0.3	1.6	
	2018	0.4	2.5	0.0	-	-	2.7	4.1	0.2	-	2.1	0.6	1.4	
طوكيو مارين جينرال تكافل	2019	0.0	3.9	0.6	-	-	1.1	3.7	0.1	-	0.2	0.5	0.6	
	2018	0.1	6.4	4.4	-	-	1.3	3.6	0.0	-	0.8	0.5	1.0	
أورينت للتأمين التكافلى - ممتلكات	2019	0.4	4.2	18.6	12.7	-	4.5	4.1	38.5	-	1.3	3.8	4.2	
	2018	5.5	2.2	5.1	0.0	-	3.5	4.1	4.1	-	0.9	3.7	3.2	
أكسا للتأمين	2019	0.3	0.7	1.0	-	-	2.9	-	7.7	-	1.0	20.8	6.4	
	2018	0.3	1.4	-	-	-	0.6	-	0.6	-	1.6	12.1	4.0	
المتحدة للتأمين	2019	-	-	0.0	-	-	0.8	0.8	-	-	-	0.1	0.3	
	2018	-	-	0.1	-	-	1.7	0.7	-	-	-	0.3	0.6	
ميد جلف للتأمين	2019	-	-	-	-	-	-	-	-	-	-	6.2	1.6	
	2018	-	-	-	-	-	-	-	-	-	-	0.1	0.0	
مصر للتأمين التكافلى	2019	0.0	1.7	0.8	0.0	-	1.7	0.0	0.1	-	0.3	0.0	0.4	
	2018	-	0.0	-	-	-	0.1	-	-	-	0.0	0.0	0.0	
ثروة للتأمين	2019	-	-	-	-	-	0.0	-	-	-	-	-	0.0	
	2018	-	-	-	-	-	-	-	-	-	-	-	-	
القطاع الخاص	2019	59.0	37.2	54.5	39.4	1.5	63.2	56.7	91.1	0.8	70.3	75.3	59.7	
	2018	38.4	45.9	46.5	23.9	-	61.0	52.4	73.9	-	75.6	59.8	49.4	
اجمالى السوق	2019	100.0	100.0	100.0	100.0	100.0	100.0	100.0	100.0	100.0	100.0	100.0	100.0	
	2018	100.0	100.0	100.0	100.0	100.0	100.0	100.0	100.0	100.0	100.0	100.0	100.0	

مخصص التعويضات تحت التسوية لفروع التأمين

إجمالي الفروع

جدول (8/6)

بالالف جنيه

صافي العمليات		إعادة تأمين صادر خارجي		إعادة تأمين صادر محلي		جملة الاكتتابات		إعادة تأمين وارد خارجي		إعادة تأمين وارد محلي		الاكتتاب المباشر		الشركات
2019/2018	2018/2017	2019/2018	2018/2017	2019/2018	2018/2017	2019/2018	2018/2017	2019/2018	2018/2017	2019/2018	2018/2017	2019/2018	2018/2017	
6533525	6343861	3499474	4561971	14195	23458	10047194	10929291	2543041	2262043	130698	120706	7373455	8546543	مصر للتأمين
6533525	6343861	3499474	4561971	14195	23458	10047194	10929291	2543041	2262043	130698	120706	7373455	8546543	اجمالي القطاع العام
160593	140784	199178	202598	26860	36827	386631	380208	-	-	12621	29011	374010	351197	قناة السويس للتأمين
81832	73598	343009	133188	5570	8483	430410	215268	1647	1795	9246	13233	419517	200241	المهندس للتأمين
71646	48622	25296	12973	32936	24379	129878	85974	-	-	112	1107	129766	84868	الدلتا للتأمين
47998	75540	94898	134387	10573	10690	153469	220616	-	-	14348	46375	139121	174241	AIG للتأمين
138684	131522	194217	165328	1063	4346	333964	301196	-	-	546	573	333418	300623	جي اي جي للتأمين
3798	4252	-	-	-	-	3798	4252	-	-	-	-	3798	4252	المصرية لضمان الصادرات
104023	89958	35327	35058	-	-	139350	125016	-	-	-	-	139350	125016	الجمعية المصرية للتأمين التعاوني
6067	9632	150622	21144	1806	20	158495	30796	7505	-	1699	5178	149292	25618	تشب للتأمين
197881	197802	37652	56330	14367	36534	249900	290666	-	-	-	-	249900	290666	رويال للتأمين
217715	156718	73774	96886	14610	50943	306099	304548	-	-	9881	23154	296219	281394	البايزر للتأمين - مصر
83311	77382	28022	42356	1904	1743	113237	121481	-	-	583	585	112653	120896	بيت التامين المصرى السعودى
74085	56554	54494	62720	-	-	128578	119274	-	-	-	-	128578	119274	بوبا ايجيبت
302563	203722	500543	281947	55616	31327	858722	516996	-	-	-	2350	858722	514646	المصرية للتأمين التكافلى ممتلكات
108193	75704	20071	15476	1197	6256	129461	97436	-	-	270	323	129191	97113	وثاق للتأمين التكافلى
32112	25919	16740	11278	-	2	48852	37199	-	-	-	-	48852	37199	أروب لتأمينات الممتلكات
56385	42108	90135	48183	761	712	147281	91003	-	-	6796	9998	140485	81005	اسكان للتأمين
64187	43947	32213	32794	2559	3150	98959	79892	-	-	629	396	98330	79495	طوكيو مارين جينرال - تكافل
119453	99094	175148	305263	1451	1454	296052	405811	-	-	-	-	296052	405811	أورينت للتأمين التكافلى - ممتلكات
176528	97479	72474	47497	1717	901	250719	145878	-	-	4942	9182	245777	136696	أكسا للتأمين
34527	29830	-	214	-	-	34527	30045	-	-	-	-	34527	30045	المتحدة للتأمين
59576	4359	-	-	-	-	59576	4359	-	-	-	-	59576	4359	ميد جلف للتأمين
6749	949	11507	4435	1452	942	19708	6327	-	-	-	-	19708	6327	مصر للتأمين التكافلى
844	-	-	-	-	-	844	-	-	-	-	-	844	-	ثروة للتأمين
2148751	1685478	2155319	1710055	174442	218708	4478511	3614241	9152	1795	61674	141464	4407685	3470981	القطاع الخاص
8682276	8029339	5654793	6272026	188637	242167	14525706	14543532	2552193	2263838	192372	262170	11781141	12017524	السوق

فرع الحريق

جدول (1/8/6)

بالآلاف جنيه

صافي العمليات		إعادة تأمين صادر خارجي		إعادة تأمين صادر محلي		جملة الاكتتابات		إعادة تأمين وارد خارجي		إعادة تأمين وارد محلي		الاكتتاب المباشر		الشركات
2019/2018	2018/2017	2019/2018	2018/2017	2019/2018	2018/2017	2019/2018	2018/2017	2019/2018	2018/2017	2019/2018	2018/2017	2019/2018	2018/2017	
1431870	1184237	372932	999360	-	-	1804801	2183596	740394	538580	17321	21886	1047086	1623131	مصر للتأمين
1431870	1184237	372932	999360	-	-	1804801	2183596	740394	538580	17321	21886	1047086	1623131	اجمالي القطاع العام
9162	4722	14921	13403	157	350	24239	18475	-	-	50	50	24189	18425	قناة السويس للتأمين
8555	7770	268435	85529	2877	390	279867	93689	1104	1201	7538	11543	271225	80945	المهندس للتأمين
1415	1020	9070	2522	21519	9066	32004	12608	-	-	5	1000	31999	11608	الدلتا للتأمين
7598	27349	28411	63213	7967	7907	43976	98469	-	-	11327	42243	32649	56226	AIG للتأمين
14959	9857	33496	24904	702	499	49158	35259	-	-	223	232	48935	35027	جي اي جي للتأمين
-	-	-	-	-	-	-	-	-	-	-	-	-	-	المصرية لضمان الصادرات
12562	14369	5151	-	-	-	17713	14369	-	-	-	-	17713	14369	الجمعية المصرية للتأمين التعاوني
2036	6029	20665	11937	1475	-	24175	17966	-	-	837	1575	23338	16391	تشب للتأمين
1550	2506	2616	41982	376	32580	4542	77068	-	-	-	-	4542	77068	رويال للتأمين
9796	6403	18657	21296	277	5458	28730	33156	-	-	187	1135	28542	32021	البايزر للتأمين - مصر
778	1610	5657	9724	77	69	6511	11403	-	-	94	90	6418	11313	بيت التامين المصرى السعودى
-	-	-	-	-	-	-	-	-	-	-	-	-	-	بوبا ايجيبت
22401	11507	189508	106415	21056	11824	232966	129746	-	-	-	-	232966	129746	المصرية للتأمين التكافلي ممتلكات
1294	547	4139	3383	190	687	5623	4617	-	-	-	-	5623	4617	وثاق للتأمين التكافلي
32	63	145	413	-	-	177	476	-	-	-	-	177	476	أروب لتأمينات الممتلكات
2464	617	21329	539	-	-	23793	1156	-	-	194	54	23599	1102	اسكان للتأمين
132	77	2958	365	996	112	4086	554	-	-	612	368	3474	187	طوكيو مارين جنيرال - تكافل
3533	1275	110113	141942	1148	1297	114794	144515	-	-	-	-	114794	144515	أورينت للتأمين التكافلي - ممتلكات
3255	5183	19514	13765	1661	843	24429	19791	-	-	4285	2829	20144	16962	أكسا للتأمين
159	395	-	-	-	-	159	395	-	-	-	-	159	395	المتحدة للتأمين
-	-	-	-	-	-	-	-	-	-	-	-	-	-	ميد جلف للتأمين
110	5	397	16	98	-	606	21	-	-	-	-	606	21	مصر للتأمين التكافلي
-	-	-	-	-	-	-	-	-	-	-	-	-	-	ثروة للتأمين
101791	101302	755180	541349	60577	71082	917548	713733	1104	1201	25352	61118	891092	651414	القطاع الخاص
1533660	1285539	1128112	1540708	60577	71082	2722349	2897329	741499	539781	42673	83004	1938178	2274544	السوق

فرع البحري

جدول (2/8/6)

بالآلاف جنيه

صافي العمليات		إعادة تأمين صادر خارجي		إعادة تأمين صادر محلي		جملة الاكتتابات		إعادة تأمين وارد خارجي		إعادة تأمين وارد محلي		الاكتتاب المباشر		الشركات
2019/2018	2018/2017	2019/2018	2018/2017	2019/2018	2018/2017	2019/2018	2018/2017	2019/2018	2018/2017	2019/2018	2018/2017	2019/2018	2018/2017	
214672	228833	170670	118373	10470	11223	395812	358429	72171	74236	6549	7809	317093	276384	مصر للتأمين
214672	228833	170670	118373	10470	11223	395812	358429	72171	74236	6549	7809	317093	276384	اجمالي القطاع العام
1809	2319	481	2769	131	146	2421	5234	-	-	-	-	2421	5234	قناة السويس للتأمين
5422	6165	584	494	2093	2309	8100	8968	273	298	-	389	7827	8281	المهندس للتأمين
1208	357	1506	1055	16	308	2729	1720	-	-	-	-	2729	1720	الدلتا للتأمين
9820	13430	14004	3552	2447	2545	26271	19526	-	-	-	-	26271	19526	AIG للتأمين
3285	2824	6242	4766	5	5	9531	7595	-	-	-	-	9531	7595	جي اي جي للتأمين
-	-	-	-	-	-	-	-	-	-	-	-	-	-	المصرية لضمان الصادرات
4	4	-	-	-	-	4	4	-	-	-	-	4	4	الجمعية المصرية للتأمين التعاوني
57	29	1503	4058	220	-	1780	4087	-	-	-	-	1780	4087	تشب للتأمين
1582	4339	8985	8104	4964	2228	15531	14671	-	-	-	-	15531	14671	رويال للتأمين
15376	8596	1431	14520	-	1898	16807	25015	-	-	409	1015	16398	24000	اليانز للتأمين - مصر
24	40	197	246	-	-	222	286	-	-	-	-	222	286	بيت التأمين المصري السعودي
-	-	-	-	-	-	-	-	-	-	-	-	-	-	بوبا ايجيبت
485	475	2152	2506	239	278	2876	3260	-	-	-	-	2876	3260	المصرية للتأمين التكافلي ممتلكات
55	118	118	324	10	-	184	442	-	-	-	-	184	442	وثاق للتأمين التكافلي
-	14	-	7	-	2	-	22	-	-	-	-	-	22	أروب لتأمينات الممتلكات
102	47	-	-	-	-	102	47	-	-	-	-	102	47	اسكان للتأمين
1516	1155	23237	27808	516	1714	25269	30676	-	-	-	-	25269	30676	طوكيو مارين جنرال - تكافل
936	2067	4794	9705	-	-	5730	11771	-	-	-	-	5730	11771	أورينت للتأمين التكافلي - ممتلكات
1945	2558	5372	3022	-	-	7317	5580	-	-	-	-	7317	5580	أكسا للتأمين
9	45	-	-	-	-	9	45	-	-	-	-	9	45	المتحدة للتأمين
-	-	-	-	-	-	-	-	-	-	-	-	-	-	ميد جلف للتأمين
33	176	53	2800	13	700	99	3676	-	-	-	-	99	3676	مصر للتأمين التكافلي
-	-	-	-	-	-	-	-	-	-	-	-	-	-	ثروة للتأمين
43667	44758	70658	85735	10656	12132	124981	142625	273	298	409	1404	124299	140923	القطاع الخاص
258340	273591	241327	204108	21126	23355	520793	501054	72444	74534	6957	9214	441392	417307	السوق

فرع الداخلى

جدول (3/8/6)

بالآلاف جنيه

صافى العمليات		إعادة تأمين صادر خارجى		إعادة تأمين صادر محلى		جملة الاكتتابات		إعادة تأمين وارد خارجى		إعادة تأمين وارد محلى		الاكتتاب المباشر		الشركات
2019/2018	2018/2017	2019/2018	2018/2017	2019/2018	2018/2017	2019/2018	2018/2017	2019/2018	2018/2017	2019/2018	2018/2017	2019/2018	2018/2017	
37292	37513	-	-	-	-	37292	37513	-	-	137	153	37155	37360	مصر للتأمين
37292	37513	-	-	-	-	37292	37513	-	-	137	153	37155	37360	اجمالى القطاع العام
351	820	122	103	-	1	473	924	-	-	-	-	473	924	قناة السويس للتأمين
2079	532	2056	503	-	-	4135	1034	-	-	-	-	4135	1034	المهندس للتأمين
392	150	335	161	25	25	753	336	-	-	-	-	753	336	الديتا للتأمين
2266	97	2839	80	-	-	5104	177	-	-	-	-	5104	177	AIG للتأمين
2726	2158	2844	2262	-	-	5570	4420	-	-	-	-	5570	4420	جى اى جى للتأمين
-	-	-	-	-	-	-	-	-	-	-	-	-	-	المصرية لضمان الصادرات
2474	2613	922	1101	-	-	3396	3714	-	-	-	-	3396	3714	الجمعية المصرية للتأمين التعاونى
26	-	3	3	-	-	30	4	-	-	-	-	30	4	تشب للتأمين
287	415	666	613	368	226	1320	1255	-	-	-	-	1320	1255	رويال للتأمين
9463	5926	-	-	-	-	9463	5926	-	-	1	1	9462	5925	اليانز للتأمين - مصر
123	5	201	8	-	-	324	13	-	-	-	-	324	13	بيت التامين المصرى السعودى
-	-	-	-	-	-	-	-	-	-	-	-	-	-	بوبا ايجيبت
295	99	1179	376	131	42	1604	517	-	-	-	-	1604	517	المصرية للتأمين التكافلى ممتلكات
430	25	2168	64	219	-	2817	89	-	-	-	-	2817	89	وثاقى للتأمين التكافلى
609	621	378	386	-	-	987	1007	-	-	-	-	987	1007	أروب لتأمينات الممتلكات
46	76	-	-	-	-	46	76	-	-	-	-	46	76	اسكان للتأمين
255	213	939	784	82	69	1277	1066	-	-	-	-	1277	1066	طوكيو مارين جينرال - تكافل
1827	1745	2106	2162	-	-	3934	3907	-	-	-	-	3934	3907	أورينت للتأمين التكافلى - ممتلكات
353	246	235	164	-	-	588	410	-	-	-	-	588	410	أكسا للتأمين
20	11	-	15	-	-	20	26	-	-	-	-	20	26	المتحدة للتأمين
-	-	-	-	-	-	-	-	-	-	-	-	-	-	ميد جلف للتأمين
21	-	91	-	23	-	135	-	-	-	-	-	135	-	مصر للتأمين التكافلى
-	-	-	-	-	-	-	-	-	-	-	-	-	-	ثروة للتأمين
24042	15752	17085	8786	849	364	41975	24901	-	-	1	1	41975	24901	القطاع الخاص
61333	53265	17085	8786	849	364	79267	62415	-	-	138	154	79129	62261	السوق

فرع السفن

جدول (4/8/6)

بالآلاف جنيه

الشركات	الاكتتاب المباشر		إعادة تأمين وارد محلي		إعادة تأمين وارد خارجي		جملة الاكتتابات		إعادة تأمين صادر محلي		إعادة تأمين صادر خارجي		صافي العمليات	
	2019/2018	2018/2017	2019/2018	2018/2017	2019/2018	2018/2017	2019/2018	2018/2017	2019/2018	2018/2017	2019/2018	2018/2017	2019/2018	2018/2017
مصر للتأمين	155400	202094	18902	15559	34617	52234	269887	208919	9486	1107	71965	57140	188435	150672
اجمالي القطاع العام	155400	202094	18902	15559	34617	52234	269887	208919	9486	1107	71965	57140	188435	150672
قناة السويس للتأمين	66861	65773	77	81	-	-	65854	66938	10075	8010	50688	53004	5091	5924
المهندس للتأمين	5907	5631	40	40	-	-	5671	5947	734	330	4460	4891	478	726
البنقا للتأمين	4711	4890	-	-	-	-	4890	4711	2362	2222	2415	2382	112	108
AIG للتأمين	21	9	-	-	-	-	9	21	3	6	5	12	1	2
جي اي جي للتأمين	3335	1069	-	-	-	-	1069	3335	23	22	724	2800	322	513
المصرية لضمان الصادرات	-	-	-	-	-	-	-	-	-	-	-	-	-	-
الجمعية المصرية للتأمين التعاوني	-	-	-	-	-	-	-	-	-	-	-	-	-	-
تشب للتأمين	-	-	-	-	-	-	-	-	-	-	-	-	-	-
رويال للتأمين	-	-	-	-	-	-	-	-	-	-	-	-	-	-
البايزر للتأمين - مصر	28804	35910	311	4276	-	-	40186	29115	34524	8278	46	19069	5617	1769
بيت التأمين المصري السعودي	212	330	75	117	-	-	447	288	-	-	412	265	35	22
بوبا ايجيبت	-	-	-	-	-	-	-	-	-	-	-	-	-	-
المصرية للتأمين التكافلي ممتلكات	14476	1042	-	-	-	-	1042	14476	83	1300	751	11702	208	1474
وثاق للتأمين التكافلي	-	-	-	-	-	-	-	-	-	-	-	-	-	-
أروب لتأمينات الممتلكات	-	-	-	-	-	-	-	-	-	-	-	-	-	-
اسكان للتأمين	-	-	45	45	-	-	45	45	-	-	-	-	45	45
طوكيو مارين جينرال - تكافل	-	-	-	-	-	-	-	-	-	-	-	-	-	-
أورينت للتأمين التكافلي - ممتلكات	2386	14533	-	-	-	-	14533	2386	-	-	13795	2148	738	238
أكسا للتأمين	-	-	-	-	-	-	-	-	-	-	-	-	-	-
المتحدة للتأمين	-	-	-	-	-	-	-	-	-	-	-	-	-	-
ميد جلف للتأمين	-	-	-	-	-	-	-	-	-	-	-	-	-	-
مصر للتأمين التكافلي	2035	-	-	-	-	-	-	2035	-	-	-	1310	-	725
ثروة للتأمين	-	-	-	-	-	-	-	-	-	-	-	-	-	-
القطاع الخاص	128748	129187	548	4559	-	-	133746	129296	47803	20168	73296	97583	12647	11545
السوق	284148	331281	19450	20118	34617	52234	403633	338216	57290	21274	145261	154724	201083	162218

فرع الطيران

جدول (5/8/6)

بالآلاف جنيه

الشركات	الاكتتاب المباشر		إعادة تأمين وارد محلي		إعادة تأمين وارد خارجي		جملة الاكتتابات		إعادة تأمين صادر محلي		إعادة تأمين صادر خارجي		صافي العمليات
	2019/2018	2018/2017	2019/2018	2018/2017	2019/2018	2018/2017	2019/2018	2018/2017	2019/2018	2018/2017	2019/2018	2018/2017	
مصر للتأمين	939927	1531731	-	-	218291	198884	1158218	1730615	135	136	858319	1267665	299764
اجمالي القطاع العام	939927	1531731	-	-	218291	198884	1158218	1730615	135	136	858319	1267665	299764
قناة السويس للتأمين	-	-	-	-	-	-	-	-	-	-	-	-	-
المهندس للتأمين	-	-	-	-	-	-	-	-	-	-	-	-	-
الديتا للتأمين	-	-	-	-	-	-	-	-	-	-	-	-	-
AIG للتأمين	-	-	-	-	-	-	-	-	-	-	-	-	-
جي اي جي للتأمين	11136	11248	-	-	-	-	11136	11248	-	-	10792	10900	344
المصرية لضمان الصادرات	-	-	-	-	-	-	-	-	-	-	-	-	-
الجمعية المصرية للتأمين التعاوني	-	-	-	-	-	-	-	-	-	-	-	-	-
تشب للتأمين	-	-	-	-	-	-	-	-	-	-	-	-	-
رويال للتأمين	-	-	-	-	-	-	-	-	-	-	-	-	-
اليانز للتأمين - مصر	-	-	-	-	-	-	-	-	-	-	-	-	-
بيت التأمين المصري السعودي	-	-	-	-	-	-	-	-	-	-	-	-	-
بوبا ايجيبت	-	-	-	-	-	-	-	-	-	-	-	-	-
المصرية للتأمين التكافلي ممتلكات	-	-	-	-	-	-	-	-	-	-	-	-	-
وثاق للتأمين التكافلي	-	-	-	-	-	-	-	-	-	-	-	-	-
أروب لتأمينات الممتلكات	-	-	-	-	-	-	-	-	-	-	-	-	-
اسكان للتأمين	6154	10872	-	-	-	-	6154	10872	-	-	6142	10851	12
طوكيو مارين جينرال - تكافل	-	-	-	-	-	-	-	-	-	-	-	-	-
أورينت للتأمين التكافلي - ممتلكات	-	-	-	-	-	-	-	-	-	-	-	-	-
أكسا للتأمين	-	-	-	-	-	-	-	-	-	-	-	-	-
المتحدة للتأمين	-	-	-	-	-	-	-	-	-	-	-	-	-
ميد جلف للتأمين	-	-	-	-	-	-	-	-	-	-	-	-	-
مصر للتأمين التكافلي	-	-	-	-	-	-	-	-	-	-	-	-	-
ثروة للتأمين	-	-	-	-	-	-	-	-	-	-	-	-	-
القطاع الخاص	17290	22121	-	-	-	-	17290	22121	-	-	16934	21751	356
السوق	957217	1553852	-	-	218291	198884	1175508	1752735	135	136	875253	1289415	300120

فرع التكميلي

جدول (6/8/6)

بالآلاف جنيه

صافي العمليات		إعادة تأمين صادر خارجي		إعادة تأمين صادر محلي		جملة الاكتتابات		إعادة تأمين وارد خارجي		إعادة تأمين وارد محلي		الاكتتاب المباشر		الشركات
2019/2018	2018/2017	2019/2018	2018/2017	2019/2018	2018/2017	2019/2018	2018/2017	2019/2018	2018/2017	2019/2018	2018/2017	2019/2018	2018/2017	
334018	348156	1793	1789	-	-	335810	349945	65992	44462	1832	2428	267986	303056	مصر للتأمين
334018	348156	1793	1789	-	-	335810	349945	65992	44462	1832	2428	267986	303056	اجمالي القطاع العام
59893	65405	21065	14776	-	-	80958	80182	-	-	-	-	80958	80182	قناة السويس للتأمين
19749	18793	18233	13924	6	6	37988	32722	-	-	-	-	37988	32722	المهندس للتأمين
33147	21395	3210	1152	-	15	36357	22562	-	-	-	-	36357	22562	البلتا للتأمين
6454	12065	213	3277	-	12	6667	15354	-	-	-	-	6667	15354	AIG للتأمين
47103	51569	-	-	2	2	47105	51570	-	-	-	-	47105	51570	جي اي جي للتأمين
-	-	-	-	-	-	-	-	-	-	-	-	-	-	المصرية لضمان الصادرات
4028	5491	-	-	-	-	4028	5491	-	-	-	-	4028	5491	الجمعية المصرية للتأمين التعاوني
-	-	-	-	-	-	-	-	-	-	-	-	-	-	تشب للتأمين
36952	28562	-	-	-	-	36952	28562	-	-	-	-	36952	28562	رويال للتأمين
52499	35611	-	3527	3039	13	55538	39152	-	-	-	-	55538	39152	البيانز للتأمين - مصر
26493	13284	364	374	-	-	26858	13658	-	-	-	-	26858	13658	بيت التأمين المصري السعودي
-	-	-	-	-	-	-	-	-	-	-	-	-	-	بوبا ايجيبت
38587	34393	-	-	-	-	38587	34393	-	-	-	-	38587	34393	المصرية للتأمين التكافلي ممتلكات
45921	26318	-	-	-	-	45921	26318	-	-	-	-	45921	26318	وثاق للتأمين التكافلي
4172	4642	-	-	-	-	4172	4642	-	-	-	-	4172	4642	أروب لتأمينات الممتلكات
13575	9043	27539	13244	-	-	41114	22288	-	-	-	-	41114	22288	اسكان للتأمين
9017	6411	449	386	314	270	9780	7066	-	-	-	-	9780	7066	طوكيو مارين جينرال - تكافل
43561	27275	10927	4814	-	-	54488	32089	-	-	-	-	54488	32089	أورينت للتأمين التكافلي - ممتلكات
34386	12452	-	-	-	-	34386	12452	-	-	-	-	34386	12452	أكسا للتأمين
5545	10046	-	195	-	-	5545	10241	-	-	-	-	5545	10241	المتحدة للتأمين
-	-	-	-	-	-	-	-	-	-	-	-	-	-	ميد جلف للتأمين
3451	738	8200	1619	1225	242	12877	2598	-	-	-	-	12877	2598	مصر للتأمين التكافلي
844	-	-	-	-	-	844	-	-	-	-	-	844	-	ثروة للتأمين
485377	383494	90202	57289	4586	559	580164	441342	-	-	-	-	580164	441342	القطاع الخاص
819394	731650	91994	59078	4586	559	915974	791287	65992	44462	1832	2428	848150	744397	السوق

فرع الاجبارى

جدول (7/8/6)

بالالف جنيه

الشركات	الاكتتاب المباشر		إعادة تأمين وارد محلى		إعادة تأمين وارد خارجى		جملة الاكتتابات		إعادة تأمين صادر محلى		إعادة تأمين صادر خارجى		صافى العمليات	
	2019/2018	2018/2017	2019/2018	2018/2017	2019/2018	2018/2017	2019/2018	2018/2017	2019/2018	2018/2017	2019/2018	2018/2017	2019/2018	2018/2017
مصر للتأمين	1916407	2265367	1821	1840	-	-	1918229	2267207	-	-	9109	49367	2217840	1909119
اجمالى القطاع العام	1916407	2265367	1821	1840	-	-	1918229	2267207	-	-	9109	49367	2217840	1909119
قناة السويس للتأمين	21922	14740	-	-	-	-	21922	14740	417	416	-	-	14324	21506
المهندس للتأمين	25523	22963	-	-	-	-	25523	22963	28	9	5695	6826	16128	19800
البنقا للتأمين	3680	523	-	-	-	-	3680	523	-	-	5	5	518	3675
AIG للتأمين	902	1304	-	-	-	-	902	1304	131	193	305	440	671	466
جى اى جى للتأمين	31502	29174	-	-	-	-	31502	29174	-	-	15538	13857	15317	15964
المصرية لضمان الصادرات	-	-	-	-	-	-	-	-	-	-	-	-	-	-
الجمعية المصرية للتأمين التعاونى	-	-	-	-	-	-	-	-	-	-	-	-	-	-
تشب للتأمين	-	-	-	-	-	-	-	-	-	-	-	-	-	-
رويال للتأمين	134141	138769	-	-	-	-	134141	138769	-	-	-	-	138769	134141
البايزر للتأمين - مصر	16851	13555	-	-	-	-	16851	13555	-	-	-	-	13555	16851
بيت التأمين المصرى السعودى	48913	60354	-	-	-	-	48913	60354	-	-	11079	17705	42649	37835
بوبا ايجيبت	-	-	-	-	-	-	-	-	-	-	-	-	-	-
المصرية للتأمين التكافلى ممتلكات	27677	33846	-	-	-	-	27677	33846	-	-	-	-	33846	27677
وثاق للتأمين التكافلى	42401	38761	-	-	-	-	42401	38761	-	-	-	-	38761	42401
أروب لتأمينات الممتلكات	16733	14860	-	-	-	-	16733	14860	-	-	-	-	14860	16733
اسكان للتأمين	36802	33153	-	-	-	-	36802	33153	-	-	15883	13197	19956	20919
طوكيو مارين جينرال - تكافل	47504	32715	-	-	-	-	47504	32715	48	152	80	253	32309	47376
أورينت للتأمين التكافلى - ممتلكات	59355	71109	-	-	-	-	59355	71109	-	-	2820	17249	53861	56536
أكسا للتأمين	-	-	-	-	-	-	-	-	-	-	-	-	-	-
المتحدة للتأمين	27121	14075	-	-	-	-	27121	14075	-	-	-	-	14075	27121
ميد جلف للتأمين	-	-	-	-	-	-	-	-	-	-	-	-	-	-
مصر للتأمين التكافلى	383	-	-	-	-	-	383	-	29	-	196	-	-	158
ثروة للتأمين	-	-	-	-	-	-	-	-	-	-	-	-	-	-
القطاع الخاص	541411	519900	-	-	-	-	541411	519900	652	770	51600	69531	449599	489159
السوق	2457818	2785267	1821	1840	-	-	2459639	2787107	652	770	60710	118898	2667439	2398278

فرع الهندسى

جدول (8/8/6)

بالالف جنيه

الشركات	الاكتتاب المباشر		إعادة تأمين وارد محلى		إعادة تأمين وارد خارجى		جملة الاكتتابات		إعادة تأمين صادر محلى		إعادة تأمين صادر خارجى		صافى العمليات	
	2019/2018	2018/2017	2019/2018	2018/2017	2019/2018	2018/2017	2019/2018	2018/2017	2019/2018	2018/2017	2019/2018	2018/2017	2019/2018	2018/2017
مصر للتأمين	693249	421460	24649	18391	366513	262587	1084412	702438	-	-	494046	263415	439024	590366
اجمالى القطاع العام	693249	421460	24649	18391	366513	262587	1084412	702438	-	-	494046	263415	439024	590366
قناة السويس للتأمين	92200	75784	12346	28732	-	-	104516	104516	15878	23109	66740	66217	15190	21928
المهندس للتأمين	20995	8678	980	567	103	114	9360	22078	93	116	18203	6330	2914	3783
اللتنا للتأمين	14989	14107	107	107	-	-	14214	15096	3690	3844	3778	2914	7456	7628
AIG للتأمين	4098	11182	-	-	-	-	11182	4098	()	5	3859	10464	713	239
جى اى جى للتأمين	73062	87685	102	102	-	-	87787	73164	129	871	50996	68569	18347	22039
المصرية لضمان الصادرات	-	-	-	-	-	-	-	-	-	-	-	-	-	-
الجمعية المصرية للتأمين التعاونى	-	-	-	-	-	-	-	-	-	-	-	-	-	-
تشب للتأمين	108725	191	862	3591	7505	-	3782	117091	95	-	115231	2833	949	1765
رويال للتأمين	18512	5058	-	-	-	-	5058	18512	3793	830	13181	3694	533	1538
اليانز للتأمين - مصر	16478	19689	561	6763	-	-	26452	17040	3016	4839	5823	15489	6125	8201
بيت التأمين المصرى السعودى	5385	4982	245	241	-	-	5224	5630	346	228	4471	4371	625	813
بوبا ايجيبت	-	-	-	-	-	-	-	-	-	-	-	-	-	-
المصرية للتأمين التكافلى ممتلكات	7656	15689	-	-	-	-	15689	7656	709	1519	6380	13667	503	567
وثاق للتأمين التكافلى	2786	6992	187	239	-	-	7231	2973	541	4489	1969	2347	395	464
أروب لتأمينات الممتلكات	2263	2406	-	-	-	-	2406	2263	-	-	2187	2342	64	76
اسكان للتأمين	1119	938	6382	9540	-	-	10478	7501	761	712	5170	8621	1146	1570
طوكيو مارين جينرال - تكافل	3082	164	17	28	-	-	193	3099	329	26	1300	103	64	1471
أورينت للتأمين التكافلى - ممتلكات	21290	100895	-	-	-	-	100895	21290	213	91	18948	98798	2006	2129
أكسا للتأمين	19177	10451	657	6353	-	-	16804	19834	43	44	17687	14018	2742	2104
المتحدة للتأمين	19	143	-	-	-	-	143	19	-	-	-	-	143	19
ميد جلف للتأمين	-	-	-	-	-	-	-	-	-	-	-	-	-	-
مصر للتأمين التكافلى	60	-	-	-	-	-	60	-	-	-	-	-	-	60
ثروة للتأمين	-	-	-	-	-	-	-	-	-	-	-	-	-	-
القطاع الخاص	411896	365035	22446	56265	7608	114	421414	441950	29637	40723	335921	320778	59913	76392
السوق	1105145	786495	47096	74656	374121	262701	1123852	1526362	29637	40723	829967	584192	498937	666759

فرع البترول

جدول (9/8/6)

بالآلاف جنيه

صافي العمليات		إعادة تأمين صادر خارجي		إعادة تأمين صادر محلي		جملة الاكتتابات		إعادة تأمين وارد خارجي		إعادة تأمين وارد محلي		الاكتتاب المباشر		الشركات
2019/2018	2018/2017	2019/2018	2018/2017	2019/2018	2018/2017	2019/2018	2018/2017	2019/2018	2018/2017	2019/2018	2018/2017	2019/2018	2018/2017	
1039764	741768	1504039	1750644	-	-	2543802	2492412	991544	1044854	-	-	1552259	1447558	مصر للتأمين
1039764	741768	1504039	1750644	-	-	2543802	2492412	991544	1044854	-	-	1552259	1447558	اجمالي القطاع العام
-	-	-	-	-	-	-	-	-	-	-	-	-	-	قناة السويس للتأمين
-	-	-	-	-	-	-	-	-	-	-	-	-	-	المهندس للتأمين
-	-	-	-	-	-	-	-	-	-	-	-	-	-	الدلتا للتأمين
-	-	-	-	-	-	-	-	-	-	-	-	-	-	AIG للتأمين
-	-	-	-	-	-	-	-	-	-	-	-	-	-	جي اي جي للتأمين
-	-	-	-	-	-	-	-	-	-	-	-	-	-	المصرية لضمان الصادرات
-	-	-	-	-	-	-	-	-	-	-	-	-	-	الجمعية المصرية للتأمين التعاوني
-	-	-	-	-	-	-	-	-	-	-	-	-	-	تشيب للتأمين
-	-	-	-	-	-	-	-	-	-	-	-	-	-	رويال للتأمين
-	-	-	-	-	-	-	-	-	-	-	-	-	-	البايزر للتأمين - مصر
-	-	-	-	-	-	-	-	-	-	-	-	-	-	بيت التامين المصرى السعودى
-	-	-	-	-	-	-	-	-	-	-	-	-	-	بوبا ايجيبت
2443	5000	41476	-	4608	-	48527	5000	-	-	-	-	48527	5000	المصرية للتأمين التكافلي ممتلكات
-	-	-	-	-	-	-	-	-	-	-	-	-	-	وثاقى للتأمين التكافلي
-	-	-	-	-	-	-	-	-	-	-	-	-	-	أروب لتأمينات الممتلكات
-	-	-	-	-	-	-	-	-	-	-	-	-	-	اسكان للتأمين
-	-	-	-	-	-	-	-	-	-	-	-	-	-	طوكيو مارين جنرال - تكافل
-	-	-	-	-	-	-	-	-	-	-	-	-	-	أورينت للتأمين التكافلي - ممتلكات
-	-	-	-	-	-	-	-	-	-	-	-	-	-	أكسا للتأمين
-	-	-	-	-	-	-	-	-	-	-	-	-	-	المتحدة للتأمين
-	-	-	-	-	-	-	-	-	-	-	-	-	-	ميد جلف للتأمين
-	-	-	-	-	-	-	-	-	-	-	-	-	-	مصر للتأمين التكافلي
-	-	-	-	-	-	-	-	-	-	-	-	-	-	ثروة للتأمين
2443	5000	41476	-	4608	-	48527	5000	-	-	-	-	48527	5000	القطاع الخاص
1042207	746768	1545514	1750644	4608	-	2592330	2497412	991544	1044854	-	-	1600786	1452559	السوق

فرع الحوادث

جدول (10/8/6)

بالآلاف جنيه

صافى العمليات		إعادة تأمين صادر خارجى		إعادة تأمين صادر محلى		جملة الاكتتابات		إعادة تأمين وارد خارجى		إعادة تأمين وارد محلى		الاكتتاب المباشر		الشركات
2019/2018	2018/2017	2019/2018	2018/2017	2019/2018	2018/2017	2019/2018	2018/2017	2019/2018	2018/2017	2019/2018	2018/2017	2019/2018	2018/2017	
478220	476255	31399	39372	2483	2613	512103	518241	46182	44379	59485	52636	406436	421225	مصر للتأمين
478220	476255	31399	39372	2483	2613	512103	518241	46182	44379	59485	52636	406436	421225	اجمالى القطاع العام
35723	31796	42687	54641	2267	2729	80677	89166	-	-	149	149	80528	89017	قناة السويس للتأمين
18139	18115	14010	6960	143	4919	32292	29995	166	182	688	694	31438	29119	المهندس للتأمين
13275	11275	4991	1451	5464	8759	23729	21485	-	-	-	-	23729	21485	الدلتا للتأمين
21153	21214	45254	53356	22	26	66429	74596	-	-	3021	4133	63408	70463	AIG للتأمين
27976	22522	67341	34924	204	2947	95520	60393	-	-	222	239	95299	60154	جي اي جي للتأمين
3798	4252	-	-	-	-	3798	4252	-	-	-	-	3798	4252	المصرية لضمان الصادرات
74830	55400	29254	33957	-	-	104084	89358	-	-	-	-	104084	89358	الجمعية المصرية للتأمين التعاونى
2183	2624	13221	2313	16	20	15420	4957	-	-	-	11	15420	4946	تشب للتأمين
17618	17899	500	602	426	27	18543	18528	-	-	-	-	18543	18528	رويال للتأمين
93770	68932	17293	32673	-	3599	111063	105203	-	-	8412	9964	102651	95239	اليانز للتأمين - مصر
11377	13747	2915	5864	1481	1446	15773	21057	-	-	169	137	15604	20921	بيت التامين المصرى السعودى
-	-	-	-	-	-	-	-	-	-	-	-	-	-	بوبا ايجيبت
206991	117597	248147	158232	27572	17581	482710	293411	-	-	-	2350	482710	291060	المصرية للتأمين التكافلى ممتلكات
4520	3823	1980	2688	237	1080	6737	7592	-	-	83	83	6653	7508	وثاقى للتأمين التكافلى
136	111	369	346	-	-	505	456	-	-	-	-	505	456	أروب لتأمينات الممتلكات
14861	6352	14045	1625	-	-	28906	7977	-	-	175	359	28731	7618	اسكان للتأمين
3137	2768	252	876	273	808	3662	4452	-	-	-	-	3662	4452	طوكيو مارين جنرال - تكافل
4183	4398	4711	2277	90	65	8984	6739	-	-	-	-	8984	6739	أورينت للتأمين التكافلى - ممتلكات
15265	11447	22413	16266	14	14	37692	27727	-	-	-	-	37692	27727	أكسا للتأمين
169	139	-	4	-	-	169	143	-	-	-	-	169	143	المتحدة للتأمين
-	-	-	-	-	-	-	-	-	-	-	-	-	-	ميد جلف للتأمين
2191	-	1260	-	63	-	3515	-	-	-	-	-	3515	-	مصر للتأمين التكافلى
-	-	-	-	-	-	-	-	-	-	-	-	-	-	ثروة للتأمين
571294	414410	530643	409053	38270	44020	1140208	867484	166	182	12918	18117	1127123	849185	القطاع الخاص
1049515	890666	562042	448425	40753	46634	1652311	1385725	46348	44561	72403	70754	1533559	1270411	السوق

فرع الطبى

جدول (11/8/6)

بالآلاف جنيه

صافى العمليات		إعادة تأمين صادر خارجى		إعادة تأمين صادر محلى		جملة الاكتتابات		إعادة تأمين وارد خارجى		إعادة تأمين وارد محلى		الاكتتاب المباشر		الشركات
2019/2018	2018/2017	2019/2018	2018/2017	2019/2018	2018/2017	2019/2018	2018/2017	2019/2018	2018/2017	2019/2018	2018/2017	2019/2018	2018/2017	
47768	18985	28	22	-	-	47796	19008	7336	1828	2	2	40457	17178	مصر للتأمين
47768	18985	28	22	-	-	47796	19008	7336	1828	2	2	40457	17178	اجمالى القطاع العام
4298	1117	158	-	-	-	4456	1117	-	-	-	-	4456	1117	قناة السويس للتأمين
3578	2704	10901	8163	-	-	14479	10867	-	-	-	-	14479	10867	المهندس للتأمين
10798	6339	21	1299	-	-	10819	7638	-	-	-	-	10819	7638	الدلتا للتأمين
-	-	-	-	-	-	-	-	-	-	-	-	-	-	AIG للتأمين
3776	8257	4168	4422	-	-	7944	12680	-	-	-	-	7944	12680	جي اي جي للتأمين
-	-	-	-	-	-	-	-	-	-	-	-	-	-	المصرية لضمان الصادرات
10125	12080	-	-	-	-	10125	12080	-	-	-	-	10125	12080	الجمعية المصرية للتأمين التعاونى
-	-	-	-	-	-	-	-	-	-	-	-	-	-	تشيب للتأمين
4213	4779	11705	1334	4441	642	20358	6755	-	-	-	-	20358	6755	رويال للتأمين
9991	5955	11502	9336	-	613	21493	15904	-	-	-	-	21493	15904	البايزر للتأمين - مصر
5846	5389	2872	3651	-	-	8718	9040	-	-	-	-	8718	9040	بيت التامين المصرى السعودى
74085	56554	54494	62720	-	-	128578	119274	-	-	-	-	128578	119274	بوبا ايجيبت
1643	93	-	-	-	-	1643	93	-	-	-	-	1643	93	المصرية للتأمين التكافلى ممتلكات
13109	5717	9697	6669	-	-	22805	12386	-	-	-	-	22805	12386	وثاقى للتأمين التكافلى
10354	5545	13661	7784	-	-	24015	13329	-	-	-	-	24015	13329	أروب لتأمينات الممتلكات
2791	4804	27	106	-	-	2818	4910	-	-	-	-	2818	4910	اسكان للتأمين
1285	951	2998	2219	-	-	4283	3170	-	-	-	-	4283	3170	طوكيو مارين جنرال - تكافل
6510	5730	18581	14522	-	-	25091	20251	-	-	-	-	25091	20251	أورينت للتأمين التكافلى - ممتلكات
119221	62852	7253	262	-	-	126474	63114	-	-	-	-	126474	63114	أكسا للتأمين
1486	4976	-	-	-	-	1486	4976	-	-	-	-	1486	4976	المتحدة للتأمين
59576	4359	-	-	-	-	59576	4359	-	-	-	-	59576	4359	ميد جلف للتأمين
-	31	-	-	-	-	-	31	-	-	-	-	-	31	مصر للتأمين التكافلى
-	-	-	-	-	-	-	-	-	-	-	-	-	-	ثروة للتأمين
342684	198232	148036	122487	4441	1255	495161	321974	-	-	-	-	495161	321974	القطاع الخاص
390452	217217	148065	122510	4441	1255	542957	340982	7336	1828	2	2	535619	339152	السوق

المعدلات الخاصة بشركات التأمين خلال السنوات الخمس الاخيرة

جدول (9/6)

2019/2018	2018/2017	2017/2016	2016/2015	2015/2014	البيان
%	%	%	%	%	
63.9	61.0	63.4	61.4	57.7	معدل الاحتفاظ
14.7	15.4	16.9	21.9	17.5	معدل عمولات اعادة التأمين الصادر
8.6	9.9	9.2	12.6	10.7	معدل المصروفات العمومية والادارية
18.9	19.2	20.1	27.4	17.9	معدل العمولات وتكاليف الانتاج
61.5	61.2	41.6	41.6	59.0	معدل الخسائر
54.3	53.1	50.2	57.8	55.3	معدل الاحتفاظ
28.8	26.5	21.8	33.4	26.2	معدل عمولات اعادة التأمين الصادر
15.8	13.8	13.6	17.6	18.0	معدل المصروفات العمومية والادارية
25.5	23.8	22.2	28.8	25.2	معدل العمولات وتكاليف الانتاج
41.9	51.0	50.8	50.8	45.8	معدل الخسائر
42.4	46.3	59.0	58.5	60.2	معدل الاحتفاظ
30.4	29.6	24.5	32.3	32.0	معدل عمولات اعادة التأمين الصادر
12.0	10.8	13.0	17.3	15.2	معدل المصروفات العمومية والادارية
26.6	28.3	29.7	39.6	27.3	معدل العمولات وتكاليف الانتاج
41.6	40.6	45.4	45.4	55.8	معدل الخسائر



المعدلات الخاصة بشركات التأمين خلال السنوات الخمس الاخيرة

جدول (1/9/6)

2019/2018	2018/2017	2017/2016	2016/2015	2015/2014	البيان	
69.5	69.1	64.4	61.9	61.1	معدل الاحتفاظ	
29.7	32.5	31.6	35.0	27.9	معدل عمولات اعادة التأمين الصادر	
11.9	14.3	15.4	18.3	17.0	معدل المصروفات العمومية والادارية	الدلتا للتأمين
26.5	25.0	24.6	29.2	22.9	معدل العمولات وتكاليف الانتاج	
47.9	50.2	49.2	49.2	47.7	معدل الخسائر	
33.5	26.3	42.7	23.6	27.7	معدل الاحتفاظ	
27.3	29.3	35.6	34.7	33.6	معدل عمولات اعادة التأمين الصادر	
31.4	32.1	23.4	30.6	19.1	معدل المصروفات العمومية والادارية	AIG للتأمين
10.9	20.0	21.2	27.7	20.2	معدل العمولات وتكاليف الانتاج	
(4.8)	70.4	50.6	50.6	49.9	معدل الخسائر	
37.4	38.4	40.9	48.4	51.4	معدل الاحتفاظ	
27.8	25.4	27.2	43.7	29.8	معدل عمولات اعادة التأمين الصادر	
9.1	8.0	8.4	11.8	9.3	معدل المصروفات العمومية والادارية	جي اي جي للتأمين
16.9	16.2	16.6	23.3	18.7	معدل العمولات وتكاليف الانتاج	
59.2	57.6	56.2	56.2	49.1	معدل الخسائر	

المعدلات الخاصة بشركات التأمين خلال السنوات الخمس الاخيرة

جدول (2/9/6)

2019/2018	2018/2017	2017/2016	2016/2015	2015/2014	البيان
50.0	50.0	50.0	50.1	50.5	معدل الاحتفاظ
37.5	33.0	47.0	81.6	39.0	معدل عمولات اعادة التأمين الصادر
44.3	41.5	50.7	87.8	67.3	معدل المصروفات العمومية والادارية
-	-	-	-	-	معدل العمولات وتكاليف الانتاج
(4.0)	(1.3)	174.8	174.8	1.1	معدل الخسائر
42.1	46.2	41.8	44.7	45.8	معدل الاحتفاظ
40.6	39.5	56.3	79.3	31.7	معدل عمولات اعادة التأمين الصادر
20.2	13.9	19.5	26.1	39.0	معدل المصروفات العمومية والادارية
10.9	6.6	5.1	6.9	0.8	معدل العمولات وتكاليف الانتاج
44.9	42.7	17.7	17.7	140.1	معدل الخسائر
17.4	17.0	16.1	25.3	29.0	معدل الاحتفاظ
21.5	17.6	8.7	11.1	23.1	معدل عمولات اعادة التأمين الصادر
11.0	12.8	11.5	13.1	9.9	معدل المصروفات العمومية والادارية
11.6	13.4	4.7	5.3	23.0	معدل العمولات وتكاليف الانتاج
6.2	26.3	3.0	3.0	19.3	معدل الخسائر



المعدلات الخاصة بشركات التأمين خلال السنوات الخمس الاخيرة

جدول (3/9/6)

2019/2018	2018/2017	2017/2016	2016/2015	2015/2014	البيان
64.7	69.2	69.9	73.5	70.4	معدل الاحتفاظ
25.6	26.4	27.2	41.2	23.9	معدل عمولات اعادة التأمين الصادر
21.6	20.8	18.1	24.1	19.0	معدل المصروفات العمومية والادارية
18.9	18.9	16.8	22.4	13.3	معدل العمولات وتكاليف الانتاج
47.8	54.5	62.3	62.3	54.3	معدل الخسائر
75.9	63.6	59.7	56.4	62.0	معدل الاحتفاظ
13.5	15.5	14.7	21.5	17.0	معدل عمولات اعادة التأمين الصادر
9.6	10.2	12.7	20.1	17.7	معدل المصروفات العمومية والادارية
23.8	19.6	18.6	29.5	18.4	معدل العمولات وتكاليف الانتاج
50.8	44.6	46.9	46.9	50.4	معدل الخسائر
79.2	77.4	73.5	82.3	76.7	معدل الاحتفاظ
32.2	30.5	24.2	37.1	28.5	معدل عمولات اعادة التأمين الصادر
5.8	6.5	8.5	8.7	6.2	معدل المصروفات العمومية والادارية
30.5	30.5	25.8	26.5	24.9	معدل العمولات وتكاليف الانتاج
47.1	44.4	62.5	62.5	49.7	معدل الخسائر

المعدلات الخاصة بشركات التأمين خلال السنوات الخمس الاخيرة

جدول (4/9/6)

2019/2018	2018/2017	2017/2016	2016/2015	2015/2014	البيان
50.3	46.1	37.3	41.2	48.4	معدل الاحتفاظ
25.1	28.9	28.7	47.0	29.5	معدل عمولات اعادة التأمين الصادر
5.8	4.9	5.8	8.9	4.8	معدل المصروفات العمومية والادارية
19.8	26.9	18.8	28.9	21.4	معدل العمولات وتكاليف الانتاج
50.8	49.0	40.9	40.9	53.5	معدل الخسائر
36.6	43.1	39.2	32.8	22.9	معدل الاحتفاظ
30.8	25.8	22.6	28.6	21.0	معدل عمولات اعادة التأمين الصادر
5.6	4.4	6.5	9.1	4.6	معدل المصروفات العمومية والادارية
17.3	16.4	18.7	26.2	16.3	معدل العمولات وتكاليف الانتاج
60.1	66.4	50.3	50.3	47.5	معدل الخسائر
78.9	78.7	74.3	69.7	62.7	معدل الاحتفاظ
32.8	35.5	41.9	54.1	28.0	معدل عمولات اعادة التأمين الصادر
9.3	10.7	12.1	18.4	14.4	معدل المصروفات العمومية والادارية
24.2	23.3	21.6	32.9	21.8	معدل العمولات وتكاليف الانتاج
55.0	51.7	45.2	45.2	52.7	معدل الخسائر



المعدلات الخاصة بشركات التأمين خلال السنوات الخمس الاخيرة

جدول (5/9/6)

2019/2018	2018/2017	2017/2016	2016/2015	2015/2014	البيان
71.1	73.2	72.3	72.9	65.7	معدل الاحتفاظ
6.5	7.6	10.9	14.8	6.5	معدل عمولات اعادة التأمين الصادر
17.2	18.8	15.1	20.1	14.9	معدل المصروفات العمومية والادارية
23.6	21.8	20.5	27.3	15.3	معدل العمولات وتكاليف الانتاج
47.6	41.1	49.3	49.3	61.4	معدل الخسائر
36.1	39.0	42.7	36.8	78.9	معدل الاحتفاظ
30.6	28.2	30.5	35.8	29.6	معدل عمولات اعادة التأمين الصادر
8.4	7.9	10.7	13.9	11.1	معدل المصروفات العمومية والادارية
27.0	25.5	24.8	32.2	24.8	معدل العمولات وتكاليف الانتاج
59.1	53.1	42.9	42.9	57.1	معدل الخسائر
49.7	50.6	66.1	64.1	58.4	معدل الاحتفاظ
22.7	21.0	23.3	33.8	24.4	معدل عمولات اعادة التأمين الصادر
-	-	-	-	14.8	معدل المصروفات العمومية والادارية
24.4	20.1	22.0	33.8	17.7	معدل العمولات وتكاليف الانتاج
65.9	50.8	58.4	58.4	51.3	معدل الخسائر

المعدلات الخاصة بشركات التأمين خلال السنوات الخمس الاخيرة

جدول (6/9/6)

2019/2018	2018/2017	2017/2016	2016/2015	2015/2014	البيان
38.3	35.8	30.9	36.3	41.7	معدل الاحتفاظ
22.1	21.8	20.4	35.6	25.3	معدل عمولات اعادة التأمين الصادر
-	-	-	-	-	معدل المصروفات العمومية والادارية
19.7	17.9	17.3	27.8	17.0	معدل العمولات وتكاليف الانتاج
49.0	53.3	51.0	51.0	60.7	معدل الخسائر
87.8	88.4	84.2	-	-	معدل الاحتفاظ
24.5	28.1	29.1	-	-	معدل عمولات اعادة التأمين الصادر
4.1	9.3	12.8	-	-	معدل المصروفات العمومية والادارية
16.2	16.4	14.6	-	-	معدل العمولات وتكاليف الانتاج
78.2	76.8	76.4	-	-	معدل الخسائر
97.4	92.2	91.8	-	-	معدل الاحتفاظ
(0.1)	4.6	2.1	-	-	معدل عمولات اعادة التأمين الصادر
42.2	57.7	34.5	-	-	معدل المصروفات العمومية والادارية
19.1	22.5	21.3	-	-	معدل العمولات وتكاليف الانتاج
54.7	89.1	54.3	-	-	معدل الخسائر

المعدلات الخاصة بشركات التأمين خلال السنوات الخمس الاخيرة

جدول (7/9/6)

2019/2018	2018/2017	2017/2016	2016/2015	2015/2014	البيان
100.0	100.0	-	-	-	معدل الاحتفاظ
-	-	-	-	-	معدل عمولات اعادة التأمين الصادر
13.8	6.1	-	-	-	معدل المصروفات العمومية والادارية
9.4	11.7	-	-	-	معدل العمولات وتكاليف الانتاج
81.1	40.3	-	-	-	معدل الخسائر
31.4	30.5	-	-	-	معدل الاحتفاظ
30.3	31.0	-	-	-	معدل عمولات اعادة التأمين الصادر
13.3	17.2	-	-	-	معدل المصروفات العمومية والادارية
26.7	27.0	-	-	-	معدل العمولات وتكاليف الانتاج
36.4	-	-	-	-	معدل الخسائر
93.6	-	-	-	-	معدل الاحتفاظ
16.1	-	-	-	-	معدل عمولات اعادة التأمين الصادر
18.3	-	-	-	-	معدل المصروفات العمومية والادارية
16.9	-	-	-	-	معدل العمولات وتكاليف الانتاج
33.1	-	-	-	-	معدل الخسائر

المعدلات الخاصة بشركات التأمين خلال السنوات الخمس الاخيرة

جدول (8/9/6)

2019/2018	2018/2017	2017/2016	2016/2015	2015/2014	البيان	
63.9	61.0	63.4	57.7	50.6	معدل الاحتفاظ	
14.7	15.4	16.9	17.5	17.3	معدل عمولات اعادة التأمين الصادر	
8.6	9.9	9.2	10.7	10.5	معدل المصروفات العمومية والادارية	قطاع الاعمال العام
18.9	19.2	20.1	17.9	16.5	معدل العمولات وتكاليف الانتاج	
61.5	61.2	41.6	59.0	57.6	معدل الخسائر	
56.5	53.8	51.4	52.1	52.9	معدل الاحتفاظ	
26.9	26.0	25.6	26.5	26.0	معدل عمولات اعادة التأمين الصادر	
9.8	10.2	11.0	12.2	11.3	معدل المصروفات العمومية والادارية	القطاع الخاص
20.7	20.8	19.6	20.0	19.2	معدل العمولات وتكاليف الانتاج	
54.5	53.9	51.8	52.5	55.5	معدل الخسائر	
59.8	57.3	57.5	55.2	51.6	معدل الاحتفاظ	
21.9	21.2	21.8	21.9	21.0	معدل عمولات اعادة التأمين الصادر	
9.3	10.0	10.1	11.4	10.8	معدل المصروفات العمومية والادارية	السوق
19.9	20.0	19.8	18.9	17.7	معدل العمولات وتكاليف الانتاج	
58.0	57.9	45.9	56.2	56.7	معدل الخسائر	

معدلات شركات التأمين لكل فرع تأميني

جدول (10/6)

2019/2018					2018/2017					البيان
معدل الخسائر	معدل العمولات وتكاليف الإنتاج	معدل المصروفات العمومية والإدارية	معدل عمولات إعادة التأمين الصادر	معدل الاحتفاظ	معدل الخسائر	معدل العمولات وتكاليف الإنتاج	معدل المصروفات العمومية والإدارية	معدل عمولات إعادة التأمين الصادر	معدل الاحتفاظ	
%	%	%	%	%	%	%	%	%	%	
82.5	22.2	6.9	15.4	61.6	80.5	23.9	7.7	18.0	60.0	حريق
27.7	17.7	12.0	13.7	79.6	6.6	18.0	12.0	10.7	82.8	بحري
15.2	15.3	11.3	-	100.0	(82.9)	19.6	10.7	-	100.0	داخلي
16.5	12.0	10.7	20.0	73.8	44.5	11.8	11.0	19.5	71.5	سفن
(10.1)	9.4	5.6	9.8	18.5	167.6	10.2	7.0	11.0	19.0	طيران
56.8	30.7	14.4	-	100.0	62.4	30.9	16.4	-	100.0	تكميلي
(38.5)	24.2	30.7	-	100.0	19.0	23.3	39.4	29.0	72.1	اجباري
125.6	14.3	6.0	20.2	29.5	66.6	13.4	6.8	25.0	28.6	هندسي
86.5	11.9	4.3	14.2	41.0	57.9	13.6	4.8	14.6	35.7	بترول
43.9	26.0	8.6	12.1	85.2	25.2	25.6	9.0	11.7	89.5	حوادث
83.3	12.1	10.5	4.6	97.1	140.4	8.8	9.6	-	66.3	طبي
61.5	18.9	8.6	14.7	63.9	61.2	19.2	9.9	15.4	61.0	الإجمالي
52.4	39.6	20.5	24.2	26.4	11.5	34.8	18.3	23.0	18.1	حريق
(5.8)	36.2	43.5	41.8	40.7	(5.6)	30.1	38.4	36.7	45.3	بحري
(0.7)	40.8	35.4	22.3	76.7	17.5	35.0	31.3	25.9	67.8	داخلي
38.9	9.0	17.6	36.5	15.6	38.4	9.8	16.8	29.5	16.9	سفن
-	-	-	-	-	-	-	-	-	-	طيران
50.8	28.4	17.0	0.8	89.5	73.0	27.2	14.5	1.4	92.3	تكميلي
26.2	24.9	18.0	-	100.0	33.8	21.9	17.2	-	100.0	اجباري
167.8	13.5	11.7	31.2	8.4	149.9	12.1	9.9	28.2	4.7	هندسي
-	23.6	9.9	26.0	25.4	-	5.8	8.3	26.3	12.2	بترول
15.5	43.7	13.2	33.6	85.0	11.8	42.5	11.3	35.6	87.2	حوادث
344.9	14.2	19.7	-	65.0	57.1	19.7	22.4	-	55.1	طبي
41.9	25.5	15.8	28.8	54.3	51.0	23.8	13.8	26.5	53.1	الإجمالي
32.3	33.2	11.6	31.4	23.0	18.0	35.0	9.9	29.8	29.7	حريق
23.5	24.3	21.6	38.8	30.8	26.1	28.2	14.3	37.4	37.2	بحري
55.2	27.1	14.5	36.1	44.8	31.4	29.6	15.1	36.4	46.5	داخلي
19.1	17.3	14.5	19.6	26.4	53.9	14.6	15.0	19.5	12.3	سفن
-	-	-	-	-	-	-	-	-	-	طيران
34.7	33.4	11.8	28.7	70.3	34.3	36.8	10.7	29.0	70.3	تكميلي
52.4	21.3	11.8	26.3	74.7	59.2	16.8	10.7	26.3	74.1	اجباري
42.8	21.6	13.5	35.5	18.0	23.4	24.7	17.2	36.3	27.5	هندسي
-	-	-	-	-	-	-	-	-	-	بترول
8.7	24.6	12.6	31.3	30.9	23.4	26.0	10.8	32.1	36.6	حوادث
140.7	7.5	7.5	23.7	25.0	175.2	9.3	7.4	23.6	25.0	طبي
41.6	26.6	12.0	30.4	42.4	40.6	28.3	10.8	29.6	46.3	الإجمالي

معدلات شركات التأمين لكل فرع تأميني

جدول (1/10/6)

2019/2018					2018/2017					البيان
معدل الخسائر	معدل العمولات وتكاليف الانتاج	معدل المصروفات العمومية والإدارية	معدل عمولات اعادة التأمين الصادر	معدل الاحتفاظ	معدل الخسائر	معدل العمولات وتكاليف الانتاج	معدل المصروفات العمومية والإدارية	معدل عمولات اعادة التأمين الصادر	معدل الاحتفاظ	
%	%	%	%	%	%	%	%	%	%	
7.9	35.5	12.4	31.5	14.9	12.0	29.9	15.2	33.9	12.4	حريق
43.5	30.6	27.3	40.8	26.6	1.7	32.9	28.6	55.2	22.2	بحري
21.3	30.7	26.2	56.5	51.1	(6.1)	33.9	26.3	49.8	40.0	داخلي
71.1	13.7	27.1	52.6	8.0	-	10.5	14.7	38.2	(7.6)	سفن
-	-	-	-	-	-	-	-	-	-	طيران
55.9	25.7	12.3	2.0	95.5	57.2	25.2	14.2	6.3	97.7	تكميلي
23.2	28.1	8.3	-	100.0	7.3	22.7	9.8	-	100.0	اجباري
31.1	26.5	10.3	30.1	13.7	26.9	25.7	12.4	29.1	22.8	هندسي
-	-	-	-	-	-	-	-	-	-	بترول
25.7	32.3	9.6	29.2	56.1	1.8	30.8	11.9	31.4	62.6	حوادث
61.9	11.4	12.4	(73.3)	99.8	93.2	6.4	14.5	19.8	79.3	طبي
47.9	26.5	11.9	29.7	69.5	50.2	25.0	14.3	32.5	69.1	الاجمالي
(158.6)	7.0	12.2	24.6	20.8	210.9	12.7	17.6	28.7	24.3	حريق
(35.8)	1.7	39.9	37.4	30.3	63.4	17.9	29.5	39.1	34.7	بحري
51.6	24.3	39.9	48.3	43.9	3.7	23.9	29.5	48.3	43.3	داخلي
(77.5)	26.5	39.9	48.3	43.0	-	27.1	29.5	48.6	44.0	سفن
-	-	-	-	-	-	-	-	-	-	طيران
10.2	(137.7)	75.9	-	100.0	96.3	17.2	439.4	45.8	100.0	تكميلي
-	-	-	-	-	-	-	-	-	-	اجباري
9.1	(2.8)	19.0	19.5	9.1	13.5	17.9	23.7	21.7	5.0	هندسي
-	-	-	-	-	-	-	-	-	-	بترول
17.7	21.5	36.6	28.3	41.6	21.2	23.1	27.4	31.1	30.6	حوادث
-	-	-	-	-	-	-	-	-	-	طبي
(4.8)	10.9	31.4	27.3	33.5	70.4	20.0	32.1	29.3	26.3	الاجمالي
47.7	15.4	5.1	26.5	9.6	42.5	15.2	4.6	22.8	6.7	حريق
26.4	16.1	8.7	29.6	17.5	14.6	18.0	8.3	24.6	16.0	بحري
13.7	25.9	8.8	43.3	48.9	25.2	27.3	8.1	44.1	49.0	داخلي
26.3	16.3	9.1	20.9	15.5	134.8	16.6	8.9	23.4	12.2	سفن
(37.4)	4.3	10.6	11.7	0.1	(83.7)	4.3	8.7	15.0	0.2	طيران
66.7	20.3	10.9	74.7	93.7	68.7	18.7	9.7	71.2	93.5	تكميلي
44.4	2.0	38.2	47.2	50.9	55.8	3.3	28.5	35.9	50.1	اجباري
63.1	18.8	6.4	26.5	15.5	64.7	16.4	5.1	24.5	17.9	هندسي
(0.0)	8.2	6.0	16.6	0.8	(0.0)	9.2	5.4	13.4	1.5	بترول
23.8	21.8	6.9	26.6	38.0	15.7	22.5	6.4	26.4	39.4	حوادث
98.1	12.9	9.7	22.2	38.5	75.6	10.9	9.4	32.2	64.0	طبي
59.2	16.9	9.1	27.8	37.4	57.6	16.2	8.0	25.4	38.4	الاجمالي

الدلتا للتأمين

جي اي للتأمين

جي اي جي للتأمين

معدلات شركات التأمين لكل فرع تأميني

جدول (2/10/6)

2019/2018					2018/2017					البيان
معدل الخسائر	معدل العمولات وتكاليف الانتاج	معدل المصروفات العمومية والادارية	معدل صولات اعادة التأمين الصادر	معدل الاحتفاظ	معدل الخسائر	معدل العمولات وتكاليف الانتاج	معدل المصروفات العمومية والادارية	معدل صولات اعادة التأمين الصادر	معدل الاحتفاظ	
%	%	%	%	%	%	%	%	%	%	
-	-	-	-	-	-	-	-	-	-	حريق
-	-	-	-	-	-	-	-	-	-	بحري
-	-	-	-	-	-	-	-	-	-	داخلي
-	-	-	-	-	-	-	-	-	-	سفن
-	-	-	-	-	-	-	-	-	-	طيران
-	-	-	-	-	-	-	-	-	-	تكميلي
-	-	-	-	-	-	-	-	-	-	اجباري
-	-	-	-	-	-	-	-	-	-	هندسي
-	-	-	-	-	-	-	-	-	-	بترول
(4.0)	-	44.3	37.5	50.0	(1.3)	-	41.5	33.0	50.0	حوادث
-	-	-	-	-	-	-	-	-	-	طبي
(4.0)	-	44.3	37.5	50.0	(1.3)	-	41.5	33.0	50.0	الاجمالي
(5.2)	21.6	18.0	42.7	44.2	53.8	16.4	13.8	38.8	42.1	حريق
-	94.2	91.7	34.3	14.2	-	221.2	1070.2	83.3	27.7	بحري
(1623.7)	94.6	291.1	31.5	13.0	542.9	252.9	262.4	32.1	12.2	داخلي
-	-	-	-	-	-	-	-	-	-	سفن
-	-	-	-	-	-	-	-	-	-	طيران
-	-	-	-	-	-	-	-	-	-	تكميلي
-	-	-	-	-	-	-	-	-	-	اجباري
-	-	-	-	-	-	-	-	-	-	هندسي
-	-	-	-	-	-	-	-	-	-	بترول
55.7	8.1	20.5	40.1	41.7	39.6	5.3	13.8	39.6	46.8	حوادث
-	-	-	-	-	-	-	-	-	-	طبي
44.9	10.9	20.2	40.6	42.1	42.7	6.6	13.9	39.5	46.2	الاجمالي
(30.5)	13.2	11.0	16.7	23.2	54.5	13.9	12.8	12.8	15.2	حريق
1.8	8.7	11.0	18.0	4.7	(1.9)	11.2	12.8	17.1	14.0	بحري
(33.7)	6.0	11.0	22.8	0.1	(102.9)	7.0	12.8	20.3	3.2	داخلي
-	-	-	-	-	-	-	-	-	-	سفن
-	-	-	-	-	-	-	-	-	-	طيران
-	-	-	-	-	-	-	-	-	-	تكميلي
-	-	-	-	-	-	-	-	-	-	اجباري
28.0	16.7	11.0	20.8	22.6	9.5	26.0	12.8	26.7	32.9	هندسي
-	-	-	-	-	-	-	-	-	-	بترول
45.1	9.9	11.0	27.0	14.1	(3.4)	10.6	12.8	22.1	16.5	حوادث
-	-	-	-	-	-	-	-	-	-	طبي
6.2	11.6	11.0	21.5	17.4	26.3	13.4	12.8	17.6	17.0	الاجمالي

المصرية لضمان الصادرات

الجمعية المصرية للتأمين التعاوني

تشيب للتأمين - مصر

معدلات شركات التأمين لكل فرع تأميني

جدول (3/10/6)

2019/2018						2018/2017						البيان
معدل الخسائر	معدل العمولات وتكاليف الإنتاج	معدل المصروفات العمومية والإدارية	معدل صولات اعادة التأمين الصادر	معدل الاحتفاظ	معدل الخسائر	معدل العمولات وتكاليف الإنتاج	معدل المصروفات العمومية والإدارية	معدل صولات اعادة التأمين الصادر	معدل الاحتفاظ	معدل الخسائر		
%	%	%	%	%	%	%	%	%	%	%		
48.5	18.9	18.1	28.3	6.4	10.2	19.4	19.6	28.0	6.9	حريق	رويال للتأمين	
(101.0)	23.3	18.1	39.3	11.6	135.1	24.2	22.8	40.6	10.6	بحري		
(7.3)	23.3	18.1	39.3	11.6	36.9	24.2	22.8	40.6	10.6	داخلي		
71.1	9.2	18.1	35.7	9.7	-	8.6	12.1	37.5	10.0	سفن		
-	-	-	-	-	-	-	-	-	-	طيران		
59.5	23.8	18.1	0.8	99.1	58.0	27.1	24.8	1.0	99.2	تكميلي		
42.0	14.6	34.3	-	100.0	53.5	10.9	22.3	-	100.0	اجباري		
52.7	15.4	18.0	29.4	9.0	(38.8)	10.9	13.7	23.1	9.8	هندسي		
-	-	-	-	-	-	-	-	-	-	بتترول		
18.0	19.2	18.1	17.0	47.6	32.9	24.0	15.1	18.5	52.3	حوادث		
34.2	15.3	18.1	21.3	27.8	68.6	15.7	14.0	21.3	33.3	طبي		
47.8	18.9	21.6	25.6	64.7	54.5	18.9	20.8	26.4	69.2	الاجمالي		
52.8	18.4	6.0	22.9	51.2	35.4	14.5	6.3	19.5	6.5	حريق	البيانز للتأمين - مصر	
39.4	17.3	20.3	12.7	57.6	3.5	18.5	19.7	15.1	42.9	بحري		
27.1	31.7	46.3	-	81.5	9.0	32.0	42.1	17.2	94.5	داخلي		
-	-	-	-	-	-	-	-	-	-	سفن		
-	-	-	-	-	-	-	-	-	-	طيران		
55.8	29.9	8.8	7.8	98.7	54.3	20.7	8.9	27.2	97.4	تكميلي		
38.6	22.8	27.3	-	99.3	32.1	21.5	26.1	-	99.7	اجباري		
28.6	17.2	3.3	20.1	58.0	63.8	14.6	4.7	18.9	14.6	هندسي		
-	-	-	-	-	-	-	-	-	-	بتترول		
41.0	23.3	11.3	23.8	62.3	17.2	21.1	10.1	17.1	39.8	حوادث		
50.9	15.5	3.0	0.7	49.6	47.4	19.1	4.6	1.3	48.9	طبي		
50.8	23.8	9.6	13.5	75.9	44.6	19.6	10.2	15.5	63.6	الاجمالي		
(5.3)	33.2	7.6	31.6	25.6	37.6	30.9	8.2	30.8	17.9	حريق	بيت التأمين المصري السعودي	
3.7	30.7	8.0	40.9	23.1	7.3	29.9	7.8	46.9	26.7	بحري		
31.1	24.1	8.0	43.0	29.1	(51.4)	24.8	7.2	44.4	33.1	داخلي		
73.4	14.7	8.0	20.2	9.4	139.3	15.1	7.2	17.2	12.5	سفن		
-	-	-	-	-	-	-	-	-	-	طيران		
51.8	38.1	5.4	(0.2)	99.7	49.9	39.1	6.1	(1.6)	99.6	تكميلي		
33.7	42.7	5.3	-	99.7	28.1	31.3	6.0	20.5	90.2	اجباري		
29.4	30.0	5.6	37.0	28.7	26.7	53.6	6.5	38.0	26.7	هندسي		
-	-	-	-	-	-	-	-	-	-	بتترول		
(2.1)	23.7	5.5	42.0	41.9	24.2	25.5	5.9	31.5	31.8	حوادث		
68.1	7.3	6.5	21.3	68.0	67.3	10.2	7.2	22.4	74.4	طبي		
47.1	30.5	5.8	32.2	79.2	44.4	30.5	6.5	30.5	77.4	الاجمالي		

معدلات شركات التأمين نكل فرع تأميني

جدول (4/10/6)

2019/2018					2018/2017					البيان
معدل الخسائر	معدل العمولات وتكاليف الإنتاج	معدل المصروفات العمومية والإدارية	معدل عمولات اعادة التأمين الصادر	معدل الاحتفاظ	معدل الخسائر	معدل العمولات وتكاليف الإنتاج	معدل المصروفات العمومية والإدارية	معدل عمولات اعادة التأمين الصادر	معدل الاحتفاظ	
%	%	%	%	%	%	%	%	%	%	
-	-	-	-	-	-	-	-	-	-	حريق
-	-	-	-	-	-	-	-	-	-	بحري
-	-	-	-	-	-	-	-	-	-	داخلي
-	-	-	-	-	-	-	-	-	-	سفن
-	-	-	-	-	-	-	-	-	-	طيران
-	-	-	-	-	-	-	-	-	-	تكميلي
-	-	-	-	-	-	-	-	-	-	اجباري
-	-	-	-	-	-	-	-	-	-	هندسي
-	-	-	-	-	-	-	-	-	-	بترول
-	-	-	-	-	-	-	-	-	-	حوادث
50.8	19.8	5.8	25.1	50.3	49.0	26.9	4.9	28.9	46.1	طبي
50.8	19.8	5.8	25.1	50.3	49.0	26.9	4.9	28.9	46.1	الاجمالي
79.5	16.6	6.0	32.1	25.2	93.4	17.7	4.7	31.4	21.9	حريق
8.8	39.1	6.6	38.8	40.7	11.9	32.6	4.0	38.4	18.1	بحري
46.1	26.8	7.4	35.3	20.8	28.9	24.8	4.2	31.6	16.2	داخلي
90.6	10.9	5.9	23.4	28.9	93.0	13.2	4.2	21.0	11.5	سفن
-	-	-	-	-	-	-	-	-	-	طيران
74.2	25.5	6.1	27.8	28.4	67.6	23.3	5.1	27.8	25.0	تكميلي
1.3	38.0	6.7	23.3	56.0	39.1	21.9	4.9	23.3	38.7	اجباري
4.8	29.3	6.9	37.2	28.2	8.8	22.2	6.6	29.8	41.4	هندسي
(160.2)	12.0	5.2	22.9	2.7	89.9	16.5	4.2	25.4	0.0	بترول
65.5	13.5	5.2	35.8	48.6	68.1	12.4	4.1	20.6	64.1	حوادث
99.1	19.8	8.1	-	100.0	47.3	11.4	25.0	-	100.0	طبي
60.1	17.3	5.6	30.8	36.6	66.4	16.4	4.4	25.8	43.1	الاجمالي
49.1	36.6	7.6	52.5	13.9	31.6	35.7	9.3	46.9	15.5	حريق
(1.2)	37.0	8.0	63.7	34.1	4.1	36.7	9.7	54.8	37.3	بحري
73.0	33.9	8.4	44.8	23.8	13.3	29.6	10.4	48.0	30.8	داخلي
-	11.8	10.1	27.2	4.0	-	-	-	-	-	سفن
-	-	-	-	-	-	-	-	-	-	طيران
56.0	29.9	6.0	10.2	99.7	57.4	29.5	7.1	11.7	99.6	تكميلي
34.0	17.6	27.9	-	99.7	30.4	14.0	22.5	(290.2)	99.8	اجباري
11.1	26.9	6.3	53.9	9.8	25.0	26.8	6.5	46.4	13.9	هندسي
-	-	-	-	-	-	-	-	-	-	بترول
23.7	37.8	10.3	31.7	39.5	30.8	40.0	10.1	48.7	34.0	حوادث
98.6	9.0	4.6	17.2	52.0	99.1	9.4	5.2	19.5	48.9	طبي
55.0	24.2	9.3	32.8	78.9	51.7	23.3	10.7	35.5	78.7	الاجمالي

معدلات شركات التأمين لكل فرع تأميني

جدول (5/10/6)

2019/2018					2018/2017					البيان
معدل الخسائر	معدل العمولات وتكاليف الانتاج	معدل المصروفات العمومية والادارية	معدل عمولات اعادة التأمين الصادر	معدل الاحتفاظ	معدل الخسائر	معدل العمولات وتكاليف الانتاج	معدل المصروفات العمومية والادارية	معدل عمولات اعادة التأمين الصادر	معدل الاحتفاظ	
%	%	%	%	%	%	%	%	%	%	
3.9	24.1	15.6	34.4	7.7	(31.1)	28.5	15.0	36.3	4.9	حريق
(22.0)	17.8	159.8	74.4	52.3	(0.9)	27.5	156.1	54.6	30.2	بحري
(2.9)	23.4	34.6	36.5	60.0	4.1	28.7	105.1	41.3	60.0	داخلي
-	-	-	-	-	-	-	-	-	-	سفن
-	-	-	-	-	-	-	-	-	-	طيران
53.4	29.1	10.6	-	99.4	51.6	27.3	12.1	-	99.5	تكميلي
26.7	31.9	31.8	-	99.5	21.9	23.2	31.5	-	99.3	اجباري
17.0	13.1	105.4	31.6	14.3	71.3	17.8	(92.5)	102.3	(9.7)	هندسي
-	-	-	-	-	-	-	-	-	-	بتترول
12.2	27.0	64.4	42.3	41.9	4.4	30.6	63.7	27.4	38.2	حوادث
66.5	18.4	10.3	-	58.1	62.3	18.0	9.6	-	56.4	طبي
47.6	23.6	17.2	6.5	71.1	41.1	21.8	18.8	7.6	73.2	الاجمالي
54.0	29.8	5.9	32.2	28.3	2.2	22.3	7.6	33.9	14.9	حريق
3.4	43.7	14.9	7.9	74.0	18.1	45.9	11.8	0.3	72.5	بحري
33.6	28.8	8.9	-	76.8	12.4	29.0	22.5	-	38.4	داخلي
-	15.2	6.3	-	76.8	(12.0)	22.3	17.2	33.6	(1.0)	سفن
2.9	4.8	4.9	6.5	6.6	11.5	1.8	7.1	13.4	1.2	طيران
82.2	31.9	5.3	35.8	30.0	70.7	31.1	5.8	35.8	32.0	تكميلي
45.2	24.9	16.1	29.0	34.6	44.6	22.2	14.0	27.9	31.6	اجباري
149.4	18.7	5.3	28.3	20.1	75.7	20.7	6.2	33.9	20.7	هندسي
-	-	-	-	-	-	-	-	-	-	بتترول
53.9	20.9	6.6	21.4	50.1	20.0	22.8	5.6	11.5	50.4	حوادث
46.5	6.7	7.4	-	100.0	140.5	8.0	5.1	8.2	93.9	طبي
59.1	27.0	8.4	30.6	36.1	53.1	25.5	7.9	28.2	39.0	الاجمالي
10.2	22.7	-	22.7	7.6	15.9	21.7	-	24.1	5.9	حريق
26.1	14.4	-	21.0	6.7	19.0	10.6	-	17.3	4.0	بحري
7.4	32.9	-	38.9	35.1	53.3	25.7	-	40.0	13.2	داخلي
-	21.5	-	21.0	0.0	-	19.7	-	21.9	0.0	سفن
-	-	-	-	-	-	-	-	-	-	طيران
65.6	28.9	-	1.2	96.3	61.3	28.6	-	0.4	94.1	تكميلي
65.5	36.0	-	1.3	95.3	44.7	25.2	-	0.6	96.0	اجباري
230.1	16.1	-	27.8	12.5	(6.1)	15.2	-	26.6	11.8	هندسي
-	-	-	-	-	-	-	-	-	-	بتترول
59.1	15.4	-	26.0	8.5	34.4	11.2	-	21.4	11.3	حوادث
99.0	14.2	-	28.2	23.5	80.4	12.1	-	33.2	22.3	طبي
65.9	24.4	-	22.7	49.7	50.8	20.1	-	21.0	50.6	الاجمالي

معدلات شركات التأمين لكل فرع تأميني

جدول (6/10/6)

2019/2018					2018/2017					البيان
معدل الخسائر	معدل العمولات وتكاليف الانتاج	معدل المصروفات العمومية والادارية	معدل عمولات اعادة التأمين الصادر	معدل الاحتفاظ	معدل الخسائر	معدل العمولات وتكاليف الانتاج	معدل المصروفات العمومية والادارية	معدل عمولات اعادة التأمين الصادر	معدل الاحتفاظ	
%	%	%	%	%	%	%	%	%	%	
56.3	15.7	-	22.6	3.5	52.0	17.3	-	24.8	0.5	حريق
(7.0)	22.7	-	54.5	7.5	28.9	22.1	-	47.1	12.8	بحري
-	28.2	-	46.0	40.8	14.1	25.6	-	46.9	43.4	داخلي
-	12.7	-	28.2	3.4	99.5	11.5	-	31.4	3.4	سفن
-	-	-	-	-	-	-	-	-	-	طيران
-	23.6	-	5.9	95.8	52.6	24.0	-	18.6	99.0	تكميلي
-	41.8	-	-	97.1	87.6	23.9	-	-	98.2	اجباري
29.8	16.2	-	30.2	1.0	28.6	12.2	-	19.6	1.6	هندسي
-	2.2	-	15.0	0.5	-	4.3	-	15.0	0.3	بترول
-	18.9	-	24.6	18.6	14.6	17.8	-	29.8	19.9	حوادث
-	16.9	-	3.4	41.6	52.3	16.3	-	4.5	41.4	طبي
49.0	19.7	-	22.1	38.3	53.3	17.9	-	21.8	35.8	الاجمالي
20.2	26.9	4.2	27.9	7.7	144.6	28.7	14.1	26.4	14.1	حريق
(6.3)	34.0	9.7	24.7	35.8	36.8	27.8	28.5	21.0	22.2	بحري
18.3	35.7	40.6	35.9	53.2	51.7	50.5	84.4	32.9	53.4	داخلي
-	-	-	-	-	-	-	-	-	-	سفن
-	-	-	-	-	-	-	-	-	-	طيران
97.3	36.6	2.8	28.8	99.4	75.5	30.6	10.6	-	100.0	تكميلي
-	-	-	-	-	-	-	-	-	-	اجباري
(16.6)	10.3	16.6	51.6	19.3	174.7	50.8	31.9	39.5	5.0	هندسي
#DIV/0!	-	-	-	-	#DIV/0!	-	-	-	-	بترول
24.3	22.8	24.0	29.5	49.7	54.6	13.5	25.1	28.0	46.6	حوادث
78.2	12.5	2.8	11.5	95.5	77.5	13.3	6.2	17.7	99.3	طبي
78.2	16.2	4.1	24.5	87.8	76.8	16.4	9.3	28.1	88.4	الاجمالي
(824.8)	26.6	(5485.0)	31.6	32.0	42.2	(85.3)	794.4	31.9	32.2	حريق
#DIV/0!	-	-	-	-	(371.4)	59.2	35.5	31.6	29.2	بحري
53.9	-	-	-	-	3.4	31.3	35.5	31.6	29.2	داخلي
-	-	-	-	-	-	-	-	-	-	سفن
-	-	-	-	-	-	-	-	-	-	طيران
160.8	17.8	(82.9)	#REF!	158.8	107.4	26.8	42.6	-	98.9	تكميلي
44.8	19.1	37.1	-	98.8	53.8	22.6	69.8	-	99.5	اجباري
(5322.7)	-	-	-	-	71.2	18.5	35.5	31.6	24.6	هندسي
#DIV/0!	-	-	-	-	-	-	-	-	-	بترول
20.0	(49.3)	(13771.2)	(0.5)	5029.5	20.6	53.0	101.2	4.4	64.9	حوادث
(162.9)	0.3	804.0	-	100.0	449.7	1.4	38.3	4.4	26.0	طبي
54.7	19.1	42.2	(0.1)	97.4	89.1	22.5	57.7	4.6	92.2	الاجمالي

معدلات شركات التأمين لكل فرع تأميني

جدول (7/10/6)

2019/2018					2018/2017					البيان
معدل الخسائر	معدل العمولات وتكاليف الانتاج	معدل المصروفات العمومية والادارية	معدل عمولات اعادة التأمين الصادر	معدل الاحتفاظ	معدل الخسائر	معدل العمولات وتكاليف الانتاج	معدل المصروفات العمومية والادارية	معدل عمولات اعادة التأمين الصادر	معدل الاحتفاظ	
%	%	%	%	%	%	%	%	%	%	
-	-	-	-	-	-	-	-	-	-	حريق
-	-	-	-	-	-	-	-	-	-	بحري
-	-	-	-	-	-	-	-	-	-	داخلي
-	-	-	-	-	-	-	-	-	-	سفن
-	-	-	-	-	-	-	-	-	-	طيران
-	-	-	-	-	-	-	-	-	-	تكميلي
-	-	-	-	-	-	-	-	-	-	اجباري
-	-	-	-	-	-	-	-	-	-	هندسي
-	-	-	-	-	-	-	-	-	-	بتترول
-	-	-	-	-	-	-	-	-	-	حوادث
<b>81.1</b>	<b>9.4</b>	<b>13.8</b>	-	<b>100.0</b>	<b>40.3</b>	<b>11.7</b>	<b>6.1</b>	-	<b>100.0</b>	طبي
<b>81.1</b>	<b>9.4</b>	<b>13.8</b>	-	<b>100.0</b>	<b>40.3</b>	<b>11.7</b>	<b>6.1</b>	-	<b>100.0</b>	الاجمالي
6.5	31.9	13.1	30.3	12.6	-	30.2	15.6	29.5	16.3	حريق
2.6	37.7	14.7	39.7	47.8	-	37.2	14.9	38.7	46.4	بحري
10.7	29.2	13.3	40.5	14.3	-	28.0	15.2	40.4	14.1	داخلي
526.6	17.9	13.6	18.6	18.3	-	25.3	18.2	22.6	17.1	سفن
-	-	-	-	-	-	-	-	-	-	طيران
59.9	25.5	12.7	30.8	25.8	-	27.2	17.4	30.8	25.5	تكميلي
17.2	33.2	11.2	26.3	25.0	-	-	-	-	-	اجباري
29.4	25.6	16.0	33.1	7.3	-	22.5	17.7	33.5	5.9	هندسي
-	-	-	-	-	-	-	-	-	-	بتترول
18.4	17.4	15.0	16.4	77.2	-	15.2	16.3	10.6	65.0	حوادث
47.3	1.5	110.7	-	100.0	-	1.5	81.4	-	100.0	طبي
<b>36.4</b>	<b>26.7</b>	<b>13.3</b>	<b>30.3</b>	<b>31.4</b>	-	<b>27.0</b>	<b>17.2</b>	<b>31.0</b>	<b>30.5</b>	الاجمالي
-	28.9	101.0	34.7	3.3	-	-	-	-	-	حريق
-	(23.3)	(93.1)	-	100.0	-	-	-	-	-	بحري
-	142.2	928.7	-	100.0	-	-	-	-	-	داخلي
-	-	-	-	-	-	-	-	-	-	سفن
-	-	-	-	-	-	-	-	-	-	طيران
32.7	16.5	15.1	-	96.4	-	-	-	-	-	تكميلي
-	-	-	-	-	-	-	-	-	-	اجباري
-	22.0	100.7	31.9	(10.8)	-	-	-	-	-	هندسي
-	-	-	-	-	-	-	-	-	-	بتترول
-	26.2	100.7	27.4	24.1	-	-	-	-	-	حوادث
-	-	-	-	-	-	-	-	-	-	طبي
<b>33.1</b>	<b>16.9</b>	<b>18.3</b>	<b>16.1</b>	<b>93.6</b>	-	-	-	-	-	الاجمالي

ميد جلف للتأمين

مصر للتأمين التكافلي

ثروة للتأمين

معدلات شركات التأمين لكل فرع تأميني

جدول (8/10/6)

2019/2018					2018/2017					البيانات
معدل الخسائر	معدل العمولات وتكاليف الإنتاج	معدل المصروفات العمومية والإدارية	معدل عوائد اعادة التأمين الصادر	معدل الاحتفاظ	معدل الخسائر	معدل العمولات وتكاليف الإنتاج	معدل المصروفات العمومية والإدارية	معدل عوائد اعادة التأمين الصادر	معدل الاحتفاظ	
%	%	%	%	%	%	%	%	%	%	
82.5	22.2	6.9	15.4	61.6	80.5	23.9	7.7	18.0	60.0	حريق
27.7	17.7	12.0	13.7	79.6	6.6	18.0	12.0	10.7	82.8	بحري
15.2	15.3	11.3	-	100.0	(82.9)	19.6	10.7	-	100.0	داخلي
16.5	12.0	10.7	20.0	73.8	44.5	11.8	11.0	19.5	71.5	سفن
(10.1)	9.4	5.6	9.8	18.5	167.6	10.2	7.0	11.0	19.0	طيران
56.8	30.7	14.4	-	100.0	62.4	30.9	16.4	-	100.0	تكميلي
(38.5)	24.2	30.7	-	100.0	19.0	23.3	39.4	29.0	72.1	اجباري
125.6	14.3	6.0	20.2	29.5	66.6	13.4	6.8	25.0	28.6	هندسي
86.5	11.9	4.3	14.2	41.0	57.9	13.6	4.8	14.6	35.7	بترو
43.9	26.0	8.6	12.1	85.2	25.2	25.6	9.0	11.7	89.5	حوادث
83.3	12.1	10.5	4.6	97.1	140.4	8.8	9.6	-	66.3	طبي
61.5	18.9	8.6	14.7	63.9	61.2	19.2	9.9	15.4	61.0	الاجمالي
30.4	21.6	7.9	27.6	18.7	52.4	20.7	8.1	25.8	12.7	حريق
11.2	21.6	15.0	32.8	27.5	22.2	22.0	14.3	30.3	25.0	بحري
24.8	29.1	21.2	38.6	50.9	14.4	29.0	22.1	41.2	54.5	داخلي
59.7	12.6	12.5	31.3	19.8	41.9	12.4	11.6	27.0	11.7	سفن
0.6	4.4	9.2	10.5	1.7	(1.9)	3.8	8.4	14.6	0.4	طيران
58.7	27.8	9.6	28.8	84.8	61.5	26.3	11.6	29.9	87.0	تكميلي
39.2	25.0	20.0	30.3	84.6	44.1	18.6	18.5	26.9	84.5	اجباري
61.1	16.3	9.1	29.8	13.0	61.7	15.7	8.7	25.7	9.7	هندسي
(79.3)	11.2	5.4	21.4	2.6	83.3	12.0	4.2	19.7	0.9	بترو
36.8	20.5	12.5	30.7	47.6	30.6	19.6	10.9	27.2	50.2	حوادث
68.0	15.2	6.0	18.5	66.0	63.8	19.7	5.9	22.8	60.6	طبي
54.5	20.7	9.8	26.9	56.5	53.9	20.8	10.2	26.0	53.8	الاجمالي
74.9	22.0	7.2	22.2	45.5	77.2	22.7	7.8	22.3	42.7	حريق
23.4	19.7	13.5	28.8	53.0	10.1	20.0	13.2	26.6	54.0	بحري
19.4	23.9	17.5	38.6	69.4	(37.1)	25.3	17.6	41.2	72.4	داخلي
21.0	12.2	11.3	26.7	56.4	44.3	11.9	11.2	23.7	54.1	سفن
(10.1)	9.3	5.7	9.8	18.0	167.1	10.0	7.0	11.1	18.4	طيران
57.9	28.8	11.3	28.8	90.0	61.9	28.1	13.5	29.9	92.0	تكميلي
18.2	24.8	22.5	30.3	88.1	36.5	20.0	24.4	27.8	81.0	اجباري
102.5	15.4	7.7	25.9	20.7	65.5	14.7	7.9	25.4	17.8	هندسي
85.9	11.9	4.4	14.9	38.4	58.2	13.5	4.8	15.0	33.8	بترو
40.1	22.4	11.2	28.4	60.2	27.8	21.7	10.3	25.7	64.0	حوادث
72.2	14.7	6.8	18.3	71.2	85.2	16.7	6.9	17.2	62.1	طبي
58.0	19.9	9.3	21.9	59.8	57.9	20.0	10.0	21.2	57.3	الاجمالي

## الفصل السابع

# بيانات خبراء ووسطاء التأمين

**بيان**  
**بخبراء التأمين والوسطاء**  
**المسجلين بالهيئة العامة للرقابة المالية**

شخص اعتباري		شخص طبيعي		البيان
2019	2018	2019	2018	
0	0	50	43	الخبراء الاكتواريون
15	16	361	340	الخبراء الاستشاريون
69	70	404	413	خبراء المعاينة وتقرير الأضرار
90	87	13280	13000	وسطاء التأمين
174	173	14095	13796	الإجمالي

\*البيانات عن سنة ميلادية

# الفصل الثامن

## دليل قطاع التأمين

## دليل قطاع التأمين الهيئة العامة للرقابة المالية<sup>1</sup>

### الهيئة العامة للرقابة المالية

الأستاذ / د. محمد عمران: رئيس مجلس الإدارة

عنوان المركز الرئيسي: القرية الذكية ، مبنى 136 - B الجيزة .مصر

أرقام التليفونات : 202+ 35345350

رقم الفاكس : 35370036

البريد الإلكتروني: info@fra.gov.eg

الموقع الإلكتروني: www.fra.gov.eg

### (أ) شركات التأمين

#### 1) شركة مصر للتأمين

مؤمن محمد مختار: رئيس مجلس الإدارة والعضو المنتدب

تاريخ التأسيس: 1934/1/14

رقم وتاريخ القيد بسجل الهيئة: (1) عام ١٩٥٢

عنوان المركز الرئيسي: ٤٤ أ شارع الدقى الجيزة

<sup>1</sup> ( بيانات دليل قطاع التأمين محدثة حتى يونية 2020.

أرقام التليفونات : ٣٧٦٠٧٩٨٤ - ٣٣٣٥٥٣٥٠

رقم الفاكس : ٣٣٣٦٨٤٨٨

الموقع الإلكتروني: [www.misrins.com.eg](http://www.misrins.com.eg)

### 2) شركة مصر لتأمينات الحياة:

الأستاذ / د. احمد عبد العزيز : رئيس مجلس الادارة والعضو المنتدب

تاريخ التأسيس: 1900/5/29

رقم وتاريخ القيد بسجل الهيئة: 3 (1952)

عنوان المركز الرئيسي: ١٥ ش قصر النيل - ميدان طلعت حرب - القاهرة

أرقام التليفونات : ٢٥٧٦٩٨٠٨ - ٢٥٧٤٩٤٨٠

رقم الفاكس : ٢٥٧٩٢٥٧٠

البريد الإلكتروني: [info@misrlife.com](mailto:info@misrlife.com) الموقع الإلكتروني [www.misrlife.com](http://www.misrlife.com)

### 3) شركة قناة السويس للتأمين

الأستاذ / محمد عادل فتحى رئيس مجلس الادارة

تاريخ التأسيس: 1979/10/2

رقم وتاريخ القيد بسجل الهيئة: 5 / 1979

عنوان المركز الرئيسي: ٣١ ش محمد كامل مرسى - المهندسين

أرقام التليفونات: ٣٧٦٠١٠٥١ - ٣٧٦٠١٠٥٢

رقم الفاكس : ٣٣٣٥٤٠٧٠  
البريد الإلكتروني: sciit@geganet.com  
الموقع الإلكتروني www.sci-egypt.co

#### 4) شركة المهندس للتأمين

المهندس/ محمود مجدي محمد فتحي حجازي: رئيس مجلس الادارة والعضو المنتدب

تاريخ التأسيس: 1980/1/26  
رقم وتاريخ القيد بسجل الهيئة: رقم 6 (1980/2/12)  
عنوان المركز الرئيسي: ٣ ميدان المساحة - الدقى - الجيزة  
رقم التليفون : ٣٣٣٦٨١٠١  
رقم الفاكس : ٣٣٣٥٢٦٩٧  
البريد الإلكتروني: mohad@mohandes-ins.com  
الموقع الإلكتروني: www.mohandes-ins.com

#### 5) شركة الدلتا للتأمين

عادل أحمد موسى: رئيس مجلس الادارة

تاريخ التأسيس: 1980/9/28  
رقم وتاريخ القيد بسجل الهيئة: رقم 7 (1980/1/3)  
عنوان المركز الرئيسي: ١٤ ش حسن محمد الرزاز ( نوال سابقا- الجيزة)

رقم التليفون : ٣٣٣٥٢٠٤٥ - ١٠ خطوط

رقم الفاكس : ٣٣٣٥٨٩٩٠

الموقع الإلكتروني: [www.deltains.org](http://www.deltains.org)

البريد الإلكتروني: [chairman@deltains.org](mailto:chairman@deltains.org)

### 6) شركة **AIG EGYPT** للتأمين

السيد/ ستيفن بارنت: رئيس مجلس الإدارة والعضو المنتدب

تاريخ التأسيس: 1993/8/25

رقم وتاريخ القيد بسجل الهيئة : رقم 8 ( 1993/10/20 )

عنوان المركز الرئيسي: 44 شارع عبد المنعم رياض - الدور الاول - المهندسين - الجيزة

رقم التليفون : 33082000

رقم الفاكس : ٢٤٦١٧٠١٠ - هوت لاين 19659

الموقع الإلكتروني: [www.aig.com](http://www.aig.com)

### 7) المجموعة العربية المصرية للتأمين ( **gig** )

الأستاذ/ رأفت عطية السلاموني: رئيس مجلس الإدارة

تاريخ التأسيس : 1993/10/28

رقم وتاريخ القيد بسجل الهيئة: رقم 9 ( 1994/2/10 )

عنوان المركز الرئيسي ١٣ ش المعهد الاشتراكي - الميريلاند / مصر الجديدة

رقم التليفون : ٢٤٥١٧٦٢٠ - ٢٤٥١٧٦٢٢

رقم الفاكس : ٢٤٥١٧٥٩٥

الموقع الإلكتروني [www.amig.com.eg](http://www.amig.com.eg)

### 8) شركة متلايف لتأمينات الحياة

الأستاذ/ ايلينا بوتاروفا: رئيس مجلس الإدارة:

تاريخ التأسيس: 1996/10/24

رقم وتاريخ القيد بسجل الهيئة: رقم 10 (1997/1/7)

عنوان المركز الرئيسي 75 شارع التسعين الجنوبي - التجمع الخامس - القاهرة

رقم التليفون : ٢٤٦١٩٠٢٠

الخط الساخن : 19798

رقم الفاكس : ٢٤٦١٩٠٢٢

البريد الإلكتروني: [clientsupport-Egypt@metlife.com](mailto:clientsupport-Egypt@metlife.com)

الموقع الإلكتروني: [www.metlife.eg](http://www.metlife.eg)

### 9) شركة اكسا لتأمينات الحياة مصر

الأستاذ/ حسن محمد حسن الشيراويشى: رئيس مجلس الإدارة

تاريخ التأسيس: 1999/6/2

رقم وتاريخ القيد بسجل الهيئة: رقم 12 (1999/12/15)

عنوان المركز الرئيسي: قطعة ٢١٤ - المنطقة الثانية - التجمع الخامس - القاهرة الجديدة  
الخط الساخن : 16363  
رقم الفاكس : ٢٧٥٩٩٣٣٣  
البريد الإلكتروني: customer@axa-egypt.com  
الموقع الإلكتروني: www.axa-egypt.com

---

### **(10) الشركة المصرية لضمان الصادرات**

الأستاذة / مرفت سلطان: رئيس مجلس الإدارة

الأستاذ / محمد عبد البديع محمد عزام: العضو المنتدب

تاريخ التأسيس: مايو ١٩٩٢  
رقم وتاريخ القيد بسجل الهيئة: منشأة بالقانون رقم ٢١ لسنة ٩٢  
عنوان المركز الرئيسي ١٠ ش طلعت حرب - مبنى ايفرجرين - القاهرة  
أرقام التليفونات : ٥٧٤٨٣٢٠٢ - ٥٧٤٨٣٢١ - ٢٥٧٤٩٣٠٦  
رقم الفاكس : ٢٥٧٤٩٠٤٧  
البريد الإلكتروني: contactus@ege-eg.com  
الموقع الإلكتروني: www.ege-eg.com

---

## **(11) الجمعية المصرية للتأمين التعاوني (CIS)**

الأستاذ/ انور نكرى صليب: العضو المنتدب

تاريخ التأسيس: ١٩٩٨

رقم وتاريخ القيد بسجل الهيئة: ( 1998/12/٢١ )

عنوان المركز الرئيسي: ١١٥ ش العباسية - القاهرة

أرقام التليفونات: ٢٤٨٨٣٩٨٦ - ٢٤٨٨٣٩٨٨ - ٢٤٨٨٣٩٨٧

رقم الفاكس : ٢٦٨٤٥٨٨٢ - ٢٤٨٨٣٩٠٩

البريد الإلكتروني: cis@cis-se.com :

الموقع الإلكتروني: www.cis-se.com

## **(12) شركة اليانز للتأمين - مصر**

السيد/ أيمن محمد علوان: رئيس مجلس الإدارة

تاريخ التأسيس: كشركة بالمناطق الحرة في 1976/3/14

تم توفيق اوضاعها بالداخل بتاريخ 2000/12/ 12

رقم وتاريخ القيد بسجل الهيئة: رقم 1 (2001/1/1)

عنوان المركز عنوان المركز الرئيسي: مبنى رقم 14 B01 كايرو فيستيفال سيتي - القاهرة الجديدة - التجمع الخامس

أرقام التليفونات : ٣٧٦٠٥٤٤٥

رقم الفاكس : ٣٧٦٠٥٤٤٦ ١٩٩٠٩ Hotline

البريد الإلكتروني: aiic@aiic.come.eg

الموقع الإلكتروني: [www.aiic.com.eg](http://www.aiic.com.eg)

### 13) شركة تشب للتأمين مصر

الأستاذ/ عمر عبد العزيز مهنا: رئيس مجلس الإدارة

تاريخ التأسيس كشركة بالمناطق الحرة: 1977/12/25

تم توفيق اوضاعها بالداخل اعتبارا من 2001/4/17

رقم تاريخ القيد بسجل الهيئة: (2001/5/31)

عنوان المركز الرئيسي: ٣ ش ابو الفدا - الزمالك - الجيزة

أرقام التليفونات : 27360006

رقم الفاكس : ٢٧٣٦٠٠٠٢

الموقع الإلكتروني: [www.ace.ina.com](http://www.ace.ina.com)

### 14) شركة اليانز لتأمينات الحياة - مصر

السيد / ايمن محمد علوان مسعود: رئيس مجلس الإدارة

تاريخ التأسيس: 2001/10/21

رقم وتاريخ القيد بسجل الهيئة: ( ١٥ ) في 2001/11/١٤

عنوان المركز الرئيسي: مبنى رقم 14 B01 كايرو فيستيفال سيتي - القاهرة الجديدة - التجمع الخامس

أرقام التليفونات : ٣٧٦٠٥٤٤٥

رقم الفاكس : ٣٧٦٠٥٤٤٦

الخط الساخن : ١٩٩٠٩  
البريد الإلكتروني: aiic@aiic.comeg  
الموقع الإلكتروني: www.aiic.com.eg

### 15) شركة رويال للتأمين

الأستاذ/ خالد بن عمر بن جاسر البلطان: رئيس مجلس الإدارة

تاريخ التأسيس: 2001/7/31

رقم وتاريخ القيد بسجل الهيئة: (2001/12/31)

عنوان المركز الرئيسي: ٢٢ ش الثورة / الدقى

أرقام التليفونات : ٣٣٣١٢٩٩٩

رقم الفاكس : ٣٧٦٠٩٦٨٥

البريد الإلكتروني: ahosni@rsa.egy.com : الموقع الإلكتروني www.royalsun-me.com :

### 16) شركة بيت التأمين المصرى السعودى

مصطفى غازى خريبة: رئيس مجلس الإدارة

تاريخ التأسيس: 2002/1/30

رقم وتاريخ القيد بسجل الهيئة: (2002/9/16)

عنوان المركز الرئيسي: ١٥ ش مصدق / الدقى / الجيزة

أرقام التليفونات : ٣٣٣٧٧٩٩٧ - ٣٣٣٧٧٩٩٨

رقم الفاكس : 33355303  
البريد الإلكتروني: esih@esih.com.eg  
الموقع الإلكتروني: www.esih.com.eg

**17) شركة تشب لتأمينات الحياة - مصر**

الأستاذ/ عمر عبد العزيز مهني : رئيس مجلس الإدارة

تاريخ التأسيس : 2002/8/12

رقم وتاريخ القيد بسجل الهيئة: ( 2003/9/15 )

عنوان المركز الرئيسي: قطعة رقم 140 منطقة البنوك قسم أول ق الجديدة ت خامس

أرقام التليفونات : ٢٧٣٩٦٧٠٠

رقم الفاكس : ٢٧٣٩٦٧٠٧

**18) شركة QNB الأهلي لتأمينات الحياة**

الأستاذ/ محمد عثمان ابراهيم الديب: رئيس مجلس الإدارة

تاريخ التأسيس: 2003/4/7

رقم وتاريخ القيد بسجل الهيئة: ( 2003/9/29 )

عنوان المركز الرئيسي: ٢٦ ش محمد محمود بابا شارو ( الكروم ) مبنى بنك الإسكان والتعمير بالمهندسين - جيزة

أرقام التليفونات : ٢٧٧٠٨١٠٠

رقم الفاكس : ٢٧٧٠٨١٣٣

البريد الإلكتروني: quality.life@qnbahlilife.com

الموقع الإلكتروني: www.qnbahlilife.com

.....

**19) شركة بوبا ايجيبت للتأمين ( بوبا جلوبال )**

**مارك أدوير: رئيس مجلس الإدارة**

تاريخ التأسيس: 2002/12/27

رقم وتاريخ القيد بسجل الهيئة: ( 2004/8/3 )

عنوان المركز الرئيسي: العقار 3 / B1 مجمع ميفدا التجارى - التجمع الخامس

أرقام التليفونات: 37628685

رقم الفاكس: 37628684

البريد الإلكتروني: egyptcustserv@bupa-intl.com

الموقع الإلكتروني: www.bupa-intl.com

.....

**20) الشركة المصرية للتأمين التكافلى على الممتلكات والمسئوليات**

**الاستاذ اسماعيل حسن محمد: رئيس مجلس الإدارة**

تاريخ التأسيس: 2006/10/11

رقم وتاريخ القيد بسجل الهيئة: ( ٢١ ) عام ٢٠٠٧

عنوان المركز الرئيسي: 56 شارع جامعة الدول العربية - برج المهندسين الإدارى - المهندسين - جيزة

ارقام التليفونات : 37626642 - 37626641

.....  
**21) الشركة المصرية للتأمين التكافلى - الحياة**

الأستاذ/ رأفت عطية السلامونى: رئيس مجلس الادارة

تاريخ التأسيس: 2006/10/11

رقم وتاريخ القيد بسجل الهيئة: ( ٢٢ ) عام ٢٠٠٧

عنوان المركز الرئيسي: ٣٢ ش النزهة - مصر الجديدة - أرض الجولف

ارقام التليفونات : ٢٤١٣٧٨٠٠

رقم الفاكس : ٢٤١٣٨٧٠١

.....

**22) شركة وثاق للتأمين التكافلى - مصر**

الأستاذ/ عنتر السيد مصطفى: رئيس مجلس الادارة

تاريخ التأسيس: 2008/2/14

رقم وتاريخ القيد بسجل الهيئة: (٢٣) عام ٢٠٠٨

عنوان المركز الرئيسي: ٢٥ شارع مصدق - الدقى / الحيزة ٠

- ارقام التليفونات: ٣٧٦٢٣٢٦٦ - ٣٧٦٢٣٢٥٨

رقم الفاكس : ٣٧٦٢٣٢٦٦

البريد الالكتروني: [wethaq@wethaq-egypt.com](mailto:wethaq@wethaq-egypt.com)

الموقع الالكتروني: [www.wethaq-egypt.com](http://www.wethaq-egypt.com)

.....

### 23) شركة اسكان للتأمين

الأستاذ/ همام محمد همام بدر: رئيس مجلس الادارة

تاريخ التأسيس: 2008/8 /5

رقم وتاريخ القيد بسجل الهيئة: ( ٢٤ ) عام ٢٠٠٨

عنوان المركز الرئيسي: ٠ 21/23 برج النيل الادارى - شارع مراد - الجيزة

أرقام التليفونات : ٢٥٣٢٠٩٠٠

رقم الفاكس : ٢٥٣٢٥١٢٣

الموقع الإلكتروني: [www.iskanins.com](http://www.iskanins.com)

### 24) شركة أروب للتأمين على الحياة - مصر

الأستاذ/ فاتح وجيه بكداش: رئيس مجلس الادارة

تاريخ التأسيس: 2008/6/17

تاريخ التسجيل: (2008/11/10)

رقم وتاريخ القيد بسجل الهيئة: ( ٢٥ ) عام ٢٠٠٨

عنوان المركز الرئيسي: 30 شارع مصدق - الدقي - الجيزة

أرقام التليفونات : 33361390 - 33361490

رقم الفاكس : 33361482

البريد الإلكتروني: [arope.egypt@arope.com.eg](mailto:arope.egypt@arope.com.eg)

الموقع الإلكتروني: [www.aropeegypt.com](http://www.aropeegypt.com)

## 25) شركة أروب لتأمينات الممتلكات والمسئوليات

الأستاذ/ فاتح وجيه بكداش: رئيس مجلس الإدارة

تاريخ التأسيس: 2008/6/17

تاريخ التسجيل: 2008/11/10

رقم وتاريخ القيد بسجل الهيئة: (٢٦) عام ٢٠٠٨

عنوان المركز الرئيسي: 30 شارع مصدق - الدقى - الجيزة

أرقام التليفونات : ٣٣٣٦١٣٩٠ - ٣٣٣٦١٤٩٠

رقم الفاكس : ٣٣٣٦١٤٨٢

الرقم الساخن: 19243

البريد الإلكتروني [arope.egypt@arope.com.eg](mailto:arope.egypt@arope.com.eg)

الموقع الإلكتروني [www.aropeegypt.com](http://www.aropeegypt.com)

## 26) الشركة اللبنانية السويسرية تكافل - مصر

السيد / ميشال فرعون: رئيس مجلس الإدارة

تاريخ التأسيس: 2008/7/15

تاريخ التسجيل: 2008/12/28

رقم وتاريخ القيد بسجل الهيئة: (٢٧) عام ٢٠٠٨

عنوان المركز الرئيسي: برج ٤ فاخر - أبراج عثمان - كورنيش المعادى - المعادى

ارقام التليفونات : ٢٤١٧٤٢٦٣ - ٢٤١٧٤٢٣٤

رقم الفاكس : ٢٤١٧٤٢٦٣

**27) شركة طوكيو مارين مصر جنرال تكافل**

السيد / هيروناري أبواكوما: رئيس مجلس الإدارة

تاريخ التأسيس: 2008/10/ 5

تاريخ التسجيل: 2009/1/6

رقم وتاريخ القيد بسجل الهيئة: ( ٢٨ ) عام ٢٠٠٨

عنوان المركز الرئيسي: ٥١ ش بيروت - مصر الجديدة - القاهرة •

ارقام التليفونات : ٢٤١٣٠٦٠٠

رقم الفاكس : ٢٤١٧٩٣٦٣

الموقع الإلكتروني [www.niletakafu.com](http://www.niletakafu.com)

**28) شركة طوكيو مارين فاملى تكافل**

السيد / هيروناري أبواكوما: رئيس مجلس الإدارة

تاريخ التأسيس: 2008/10/5

تاريخ التسجيل: 2009/1/6

رقم وتاريخ القيد بسجل الهيئة: ( ٢٩ ) عام ٢٠٠٨

عنوان المركز الرئيسي: ٥١ ش بيروت - مصر الجديدة - القاهرة •

أرقام التليفونات : ٢٤١٣٠٦٠٠

رقم الفاكس : ٢٤١٧٩٣٦٣

الموقع الإلكتروني: [www.niletakaful.com](http://www.niletakaful.com)

### 29) شركة أورينت للتأمين التكافلى - مصر

الأستاذ/ عمر حسن الأمين: رئيس مجلس الإدارة

تاريخ التأسيس: 2009/6/21

تاريخ التسجيل: 2009/6/23

رقم وتاريخ القيد بسجل الهيئة: (٣٠) عام ٢٠٠٩

عنوان المركز الرئيسي: 59 شارع عبد العزيز آل سعود - منيل الروضة - مصر القديمة - القاهرة

### 30) شركة قناة السويس لتأمينات الحياة

الأستاذ/ محمد عاصم عبد المنعم بغدادى: رئيس مجلس الإدارة

تاريخ التأسيس: 2012/4/24

رقم وتاريخ القيد بسجل الهيئة: 2012 / ٤٩٩

عنوان المركز الرئيسي: 56 شارع جامعة الدول العربية - المهندسين - الجيزة

أرقام التليفونات: 33354399 - الخط الساخن: 19965

رقم الفاكس: 33355616

البريد الإلكتروني: suezcanal\_lif@hotmail.com

الموقع الإلكتروني: www.scli-egypt.com

### 31) شركة الدلتا لتأمينات الحياة

الأستاذ/سعيد عادل محمود الألفي: رئيس مجلس الإدارة

تاريخ التأسيس: 2010/12/6

رقم وتاريخ القيد بسجل الهيئة: (630) في 2013/8/1

عنوان المركز الرئيسي: 10 شارع طلعت حرب - برج ايفر جرين - دور 10-القاهرة

(10 خطوط) أرقام التليفونات: -

رقم الفاكس :

### 32) شركة المهندس لتأمينات الحياة

الأستاذ/ أحمد محمد عبد الله ابراهيم: رئيس مجلس الإدارة

تاريخ التأسيس: 2014/4/30

رقم وتاريخ القيد بسجل الهيئة: (886) في (2014/10/28)

عنوان المركز الرئيسي: ٣ ميدان المساحة - الدقى

أرقام التليفونات: ٣٣٣٦٨١٠١

رقم الفاكس : ٣٣٣٥٢٦٩٧

البريد الإلكتروني: mohad@mohandes-ins.com

الموقع الإلكتروني: [www.mohandes-ins.com](http://www.mohandes-ins.com)

**33) شركة اكسا للتأمين :**

**الأستاذ/ ايمن حامد قنديل: رئيس مجلس الإدارة**

عنوان المركز الرئيسي: ابراج نايل سيتي - البرج الشمالي - الدور 18 - القاهرة

قم التليفون : 24613613

رقم الفاكس : 24619940

**34) الشركة المصرية الاماراتية لتأمينات الحياة ( تكافلي )**

**الأستاذ/ مصطفى غازي خريبة: رئيس مجلس الإدارة**

عنوان المركز الرئيسي: 3 ش أبو الفدا - الزمالك - الدور 15 - القاهرة

**35) شركة المتوسط و الخليج للتأمين ( ميدغف - مصر )**

**الأستاذ/ لطفي فاضل الزين: رئيس مجلس الإدارة**

رقم الشركة: 37

العنوان: مبنى رقم 233 المنطقة الثانية - القاهرة الجديدة

**36) شركة مصر للتأمين التكافلي (ممتلكات ومسئوليات )**

**الاستاذ / احمد سيد مرسي السيد رئيس مجلس الإدارة**

العنوان :- 28 شارع طلعت حرب- قسم قصر النيل - وسط البلد - الدورالاول - القاهرة

**(37) شركة ثروة لتأمينات الحياة SARWA- LIFE INSURANCE COMPANY**

الدكتور / عادل منير عبد الحميد رباح رئيس مجلس الإدارة

رقم الشركة : 39

تاريخ التأسيس 2018/ 06 / 27

تاريخ التسجيل 2019/ 03 / 03 - رقم قرار التسجيل : 302

العنوان :- عمارة رقم 7 الدور الثاني - وحده 4 - التحرير - القاهرة

**(38) شركة ثروة للتأمين SARWA- INSURANCE COMPANY**

الاستاذ / حازم عمرو محمود موسي رئيس مجلس الإدارة

رقم الشركة : 40

تاريخ التأسيس 2018/ 06 / 27

تاريخ التسجيل 2019/ 03 / 03 - رقم قرار التسجيل : 303

العنوان :- عمارة رقم 7 الدور الثاني - وحده 3 - التحرير - القاهرة

**(ب) الأجهزة المعاونة**

**الاتحاد المصري للتأمين**

الأستاذ/ علاء الزهيري - رئيس الاتحاد

تاريخ التأسيس: ١٩٥٢ رابطة اتحادات شركات التأمين في مصر

١٩٥٣ اتحاد التأمين في مصر  
رقم وتاريخ القيد بسجل الهيئة: (١) عام ١٩٨٢  
عنوان المركز الرئيسي: ١٠ ش إيران - الدقي / الجيزة  
العنوان التلغرافي: فيدرال - القاهرة  
٤ ( خطوط ) أرقام التليفونات: ٣٣٣٨٨٤٧١  
رقم الفاكس : ٣٣٣٨٨٤٧٤  
البريد الإلكتروني: info@ifegypt.org  
الموقع الإلكتروني: www.ifegypt.org

---

#### مكتب مراقبة ومعاينة البضائع

الأستاذ / قاسم نصار : رئيس المكتب

تاريخ التأسيس: 1973/6/4  
رقم وتاريخ القيد بسجل الهيئة: ٢ عام ١٩٨٤  
عنوان المركز الرئيسي: ٥٢ طريق الحرية - الاسكندرية  
العنوان التلغرافي: سيفارو الاسكندرية  
أرقام التليفونات : ٤٨٧٠٠٤٦ - ٤٨٦٢٧٨٨  
رقم الفاكس : 034872583  
البريد الإلكتروني: info@cargo-sup-sur.com  
الموقع الإلكتروني: www.cargo-sup-sur.com

## (ج) مجتمعات التأمين

### المجموعة المصرية لتأمين المنشآت النووية

الإستاذ / مؤمن مختار: رئيس اللجنة الإدارية

تاريخ ورقم قرار التسجيل: 1983/20

رقم وتاريخ القيد بسجل الهيئة: (2) عام 1983

عنوان المركز الرئيسي: ٧ ش عبداللطيف بلطية / جاردن سيتي / القاهرة

### مجموعة التأمين من اخطار حوادث قطارات السكك الحديدية و مترو الأنفاق

الإستاذ / محمد ابو اليزيد عبدالله: رئيس اللجنة الإدارية

قرار الهيئة رقم 2002 /4/132 تاريخ ورقم قرار التسجيل: ١٤

رقم وتاريخ القيد بسجل الهيئة: (٥) عام (٢٠٠٢)

عنوان المركز الرئيسي: 37 شارع محى الدين أبو العز - الدقى جيزة

أرقام التليفونات: 37622870 - 37622871

### المجموعة المصرية لتأمين المسئولية المدنية عن اخطار أعمال البناء

الدكتور / عادل موسى: رئيس اللجنة الإدارية

تاريخ ورقم قرار التسجيل: بقرار الهيئة رقم 2003 /170

رقم وتاريخ القيد بسجل الهيئة: (٦) عام ٢٠٠٣

عنوان المركز الرئيسي: ٤٩ ش نوبار / باب اللوق / القاهرة

أرقام التليفونات: ٢٧٩٤٠٩٥٢

فاكس: ٢٧٩٥٧١٣٧

**مجموعة تأمين البضائع العامة بالسكة الحديد ونقل الاقطان**

**الأستاذ/ محمد ابو اليزيد عبدالله: رئيس اللجنة الإدارية**

تاريخ ورقم قرار التسجيل: بقرار الهيئة رقم 524 بتاريخ 2006/10/31

رقم وتاريخ القيد بسجل الهيئة: ( ٧ ) عام ٢٠٠٦

عنوان المركز الرئيسي: ٢١ ش طلعت حرب - القاهرة

أرقام التليفونات: ٢٣٩١٧٩٤٧ - ٢٣٩٣١٧٠٧

فاكس : ٢٣٩٣١٧٠٧

**المجموعة المصرية للتأمين الإجباري عن المسؤولية المدنية الناشئة عن حوادث مركبات النقل السريع**

**الأستاذ/ محمد مهران : رئيس اللجنة الإدارية**

تاريخ ورقم قرار التسجيل: بقرار الهيئة رقم 252 بتاريخ 2019/2/24

رقم وتاريخ القيد بسجل الهيئة: ( 8 ) عام 2019

عنوان المركز الرئيسي: محافظة القاهرة

## الفصل التاسع

# دليل شركات الوساطة في التأمين وإعادة

## التأمين



مستمل	الشركة	تاريخ الترخيص بمزاولة النشاط	عنوان الشركة	أرقام التليفونات	المدير التنفيذي
1	سيما للوساطة التأمينية	2/18/2009	39 شارع جامعة الدول العربية - المهندسين - الجيزة		شريف محمد نبيل محمد العقاد
2	وليس تاويرز واتسون مصر ( وسيط تأمين ) willis towers watson egypt S.A.E	2/23/2009	الدور الثاني بعد الميزانين - القطعة 28 - تقسيم المروحة - القطامية - مدينة نصر - القاهرة	27373411/33	حامد محمد حامد مبروك
3	الشركة الدولية للوساطة التأمينية	3/22/2009	40 شارع محي الدين أبو العز - الدقى - الجيزة	37499491/ 37499492 / 374994963 فاكس	فتحي محمد دسوقي سالم
4	شركة فومير لخدمات التأمين	4/30/2009	5 شارع يوسف الجندي - شقة رقم 6 - باب اللوق - القاهرة	27954021	محمد حسن احمد نجيب
	شركة مصر لوساطة التأمين	4/5/2009	شارع طهران - الدقى - الجيزة 10		احمد فرج طه بدر
6	شركة ايجيبتان بروكزر لوساطة التأمين	5/26/2009	شارع أحمد عرلى - المهندسين - الجيزة 7	33040501 33476969	محمد احمد محمد شكرى
7	شركة مارش لخدمات التأمين	7/30/2009	الدور السابع عشر ، البرج الشمالى ، بشارع السكة التجارية بكونرنيش النيل ، رملة بولاق ، مبنى نايلى سيتى ، القاهرة		عمر سامح حسن جميعى
8	شركة إمكس لوساطة التأمين	7/30/2009	30 شارع عز الدين طه - مدينة نصر - القاهرة		ايهاب سمير السيد محمود قاسم
9	شركة الاهلى للوساطة فى التأمين	12/2/2009	شارع 3 - المعادى - القاهرة 3	25780791- 25780792	.....
10	جى اى جى لوساطة التأمين GIG INSURANCE BROKERS	12/27/2009	ش عبد العزيز فهمى - مصر الجديدة - القاهرة 78	37481428	طلعت ابو كلام عبدالمنيع بشاي
11	الشركة الفرعونية لوساطة التأمين	7/18/2010	شارع طلعت حرب - قصر النيل - القاهرة 2	25763999 0122142184	سامح ثابت عبد المسيح مغاروس
12	كريست ايجيبت لوساطة التأمين	9/8/2010	برج الشرفين - العقار رقم 52 ش كورنيش المعادى - شقة 121 - المعادى القاهرة	225287214 225287212 فاكس	احمد حسن محمد احمد
13	هادبروك لوساطة التأمين	9/22/2010	شارع ابراهيم سليمان - ( ابراهيم احمد عثمان سابقاً ) - العجوزة - الجيزة ( متفرع ن شارع شهاب - المهندسين ) 12		كريم بول جميل حناده
14	شركة جود لايف لوساطة التأمين	12/30/2010	شارع اسماعيل القباني - الدور الرابع - شقة 13 مدينة نصر - القاهرة 7	0122106833	شريف محمد عباس الدياسطى
15	شركة ايجيبت لينك لوساطة التأمين	12/30/2010	شقة 11 - الدور السادس - العقار 91 - شارع الحجاز - ميدان المحكمة - مصر الجديدة	24513504	ياسر احمد حلمى جوده احمد العالم
16	المجموعة المتحدة لوساطة التأمين	1/19/2011	ميدان الجمهورية المتحدة - المهندسين - الجيزة 4	33386675	عماد عبد النبي شاهين يوسف
17	شركة المتحدون العرب للوساطة التأمينية	4/17/2011	ش وادى النيل - الدور التاسع - المهندسين 28	33035249	موريس رامز القلعانى
18	وليس تاويرز واتسون رى مصر ( وسيط إعادة تأمين )	5/8/2011	الميزانين - القطعة 28 - تقسيم المروحة - القطامية - مدينة نصر - القاهرة	25268393/96	ساميه محمد ابراهيم حيد
19	شركة اوفر سيز للوساطة التأمينية ( over seas Insurance Brokerage )	5/25/2011	الدور الثانى عشر (مبنى كايرو سنتر) 2 شارع عبد القادر حمزة/106 القصر العيني - جاردن سيتى		.....



ممسلسل	الشركة	تاريخ الترخيص بمزاولة النشاط	عنوان الشركة	أرقام التليفونات	المدير التنفيذي
20	ضمان للوساطة التأمينية	6/15/2011	ش طلعت حرب - القاهرة 9	2393694	عبد الوهاب ابراهيم حسن شلبى
21	ميد مارك للوساطة التأمينية	6/15/2011	ش عبد المنعم رياض - الوحدة (12،11) - الدور الثاين الإدارى فوق الأرضى التجارى والأول التجارى - المعجزة - الجيزة (موافقة مبدئية) 62		وليد ابراهيم عوف
22	دلتا مصر للوساطة فى التأمين	6/15/2011	مبنى بلازا 34 قطعة 34 المحور المركزى الجنوبى-حده رقم502 الدور الرابع إدارى-مدينة الشيخ زايد-الجيزة		احمد ياسين ياسين محمد الحمزاوى
23	شركة كونكت للوساطة التأمينية	8/17/2011	شارع التحرير - برج سارندار الإدارى - النقى - الجيزة 92	0101300197	شريف ناجى محمد توفيق
24	شركة افروديت لوساطة اعاده التأمين	8/21/2011	14شارع 274-257 المعادى الجديدة - البساتين - القاهرة - الدور الثالث شقة 6	0122140759	انور بسمر شماس رزق
25	شركة الشراع للوساطة التأمينية	9/21/2011	الوحدة رقم 11 - الدور الأول - البرج رقم 12 - مشروع بافاريا ناون - قطعة رقم 10 - استثمار القمامية - القاهرة	0106610098	محمد عبد الجواد شرقاوى محمود
26	شركة لتش أي بي للوساطة التأمينية	1/31/2012	152ش النزهة - ميدان سانت فانتما - مصر الجديدة - القاهرة	01202180515	جوزيان رؤوف حكيم الياس
27	شركة ايماك لوساطة التأمين	5/20/2012	كش مكرم عبيد - مدينة نصر - القاهرة		عمر عنتر محمود محمد
28	اسوشيتيد انشورنس بروكرز - مصر - associated insurance brokers - Egypt	5/31/2012	الكيلو 9.5 طريق العام - برج العرب - قسم العامرية - الاسكندرية		وليد انتوان نعمه
29	شركة بروميس للوساطة التأمينية - مصر	6/13/2012	شقة رقم 3 العقار رقم 21 - مشروع الجمعية التعاونية للبناء والإسكان لضباط الإدارة العامة لشرطة مجلسى الشعب والشورى - الحى 11 السلاس من أكتوبر		احمد سيد نجيب احمد محمد عبد الجليل
30	شركة الشرق لوساطة التأمين(ش.م.م)	11/20/2012	كش الشواربى - قصر النيل - القاهرة		الحسينى عبدالعزيز شحاته سليم
31	شركة بابليك بارنترز للوساطة التأمينية (ش.م.م)	2/24/2013	النقى-الجيزة- 83ش التحرير -المبنى الإدارى- وحدة 92		محمد عبد المنعم حسنين حسنين المغربى
32	شركة اسوركس لوساطة التأمين ( Assurex Insurance Brokers )	9/9/2013	شارع وادى النيل - المهندسين - الجيزة 15	33561788	سالم فيليب مهنى منشاوى
33	شركة دراية للوساطة التأمينية	1/14/2014	105شارع عمر بن الخطاب - السبع عمارات - مصر الجديدة - القاهرة		احمد جمال عز الدين سليمان
34	شركة ترست لوساطة إعادة التأمين	1/28/2014	فيلا 48 الدور الأول - شقة رقم 2 - جنوب الأكاديمية ج - التجمع الأول - القاهرة الجديدة		ابراهيم عبد الشهيد عبد المقصود زباده
35	شركة كلوفر بروكرز للوساطة فى التأمين clover Brokers Insurance	1/28/2014	شقة رقم 4 - العقار رقم 201 شارع عاطف السادات - حى جنوب الأكاديمية - القاهرة الجديدة - القاهرة		عسان رساك سلوم
36	شركة الطيار للوساطة التأمينية (ش.م.م)	2/11/2014	عمارات العيون - الدور السادس شقة 7- ش صلاح سالم - مصر الجديدة - القاهرة 4		حمدى محمد عبد المجيد محمد
37	شركة زيوس للوساطة فى التأمين	5/13/2014	مكتب 104 بالعقار رقم 29 شارع الشيخ محمد عبد الله دراز - الدور الأول -أرض الجولف - مدينة نصر أول - القاهرة		عمرو فايد احمد حمودة
38	الاسكندرية لوساطة التأمين Alexandria Insurance Brokerage	5/29/2014	ش 50 ابراج السرايا - برج (A) وحدة رقم (115) - سموحة - سيدى جابر - الاسكندرية	01001522309	امال حسين مصطفى عزلم
39	فريمير للوساطة فى التأمين fremir insurance brokerage	6/29/2014	كشاع يوسف الجندى - باب اللوق - عابدين - القاهرة 5		حسن احمد نجيب



مستلم	الشركة	تاريخ الترخيص بمزاولة النشاط	عنوان الشركة	أرقام التليفونات	المدير التنفيذي
40	الشركة العربية الدولية للوساطة التأمينية (ش.م.م.)	10/2/2014	شقة رقم 208- الدور الثاني علوى - عقار رقم 24 شارع طريق المطار - تقسيم الكوثر - العزقة - البحر الأحمر - اعلى بزاز الكرنك - امام مبارك 2		اسراء رفعت عبد الجابر محمد
41	شركة أمجاد لوساطة التأمين	12/21/2014	18 شارع مصدق - النقى جيزة		حنان محمد عبد الرحيم عبد الحافظ
42	شركة النور للوساطة فى التأمين	2/8/2015	شارع عبد العزيز جاويش - عابدين - القاهرة 20	01114459565	محمد سيد احمد هلال عبيد
43	شركة رؤية لوساطة التأمين	2/24/2015	شارع يحيى زكريا - مساكن الشيرلوتون - مصر الجديدة - القاهرة 5		حسنى حامد محمد مرسى
44	ناسكو ايجيبت ( وسطاء تأمين ) ش.م.م NASCO EGYPT (S.A.E)	2/22/2015	الوحدة 502-الدور الخامس-المبنى الإدارى-قطعة الأرض رقم238- القطاع الثانى بمركز المدينة-التجمع العمرانى الخامس - القاهرة الجديدة		مايكل ايليا حتى
45	كونتكت للوساطة التأمينية	4/19/2015	1ميدان طلعت حرب - الدور الرابع - شقة 13 - القاهرة		نهال اسماعيل محمد بريك
46	شركة ستار لوساطة التأمين star insurance brokerage	4/26/2015	الدور العلوى 1 شارع التحرير - النقى - الجيزة		محمد حسين محمد جمعه
47	شركة سوسيتيه للوساطة التأمينية S.I.B Societe Insurance brokerage	5/25/2015	9شارع طلعت حرب - شقة 105 - الدور العاشر - قصر النيل - القاهرة		السيد عبد السلام رسلان احمد
48	وورك ويديرى ( reinsurance broker ) ( world wide re ) ( وسيط إعادة	6/4/2015	18شارع حسن محمد الازار ( نوال سابقاً ) - العجوزة - الجيزة		تامر محمد حسن راشد
49	مودرن للوساطة فى التأمين (ش.م.م.) Modern For Insurance Brokerage	8/20/2015	7شارع عقبة - النقى - جيزة		وليد عبد الرحيم عبد العزيز
50	شركة سمارت لوساطة التأمين (ش.م.م.)	8/25/2015	شارع 1106 - القرية النكية- الجيزة - 128 B 2401 - مبنى رقم 128 B - مبنى رقم		اميره عصام الدين ابراهيم الحريرى
51	شركة اكتوبر لوساطة التأمين (ش.م.م.)	10/25/2015	20شارع عبد العزيز جاويش - عابدين - القاهرة		عبد عطيه عبد الله عطيه
52	شركة ام تاج للوساطة فى التأمين (ش.م.م.)	12/10/2015	شقة رقم (4) الدور الأرضى - عمارة رينسانس - محمود عباس العقاد - مجاورة 11 - القطعة رقم 4 - التجمع الأول - القاهرة الجديدة - القاهرة ( موافقة مبدئية )		ليليان فتيحي مسيحه عبد السيد
53	شركة فيوتشر للوساطة التأمينية (ش.م.م.)	12/22/2015	ش محى الدين أبو العز - النقى - الجيزة 112		محمد احمد امين المرسي
54	شركة فقه لوساطة التأمين (ش.م.م.) Thiqua Insurance Brokerage Company	5/3/2016	الدور الخامس بعد الأرضى - شقة 12- المجاورة الثالثة - مدينة المعراج - خلف كارفور المعادى - 3035		
55	إم جي إم لوساطة التأمين ش.م.م. M.G.M for Insurance Brokerage	5/16/2016	كورنيش النيل - ناصية مستشفى معهد ناصر - ساحل شبرا - القاهرة 1357		سحر سليم سيحة سليمان
56	ابكس لوساطة اعادة التأمين APEX	7/24/2016	شقة 102 - الدور الأول - العقار رقم 9 عمارات مصر الجديدة للإسكان والتعمير - مساكن شيرلوتون - مصر الجديدة		خالد محمد سيد محمد
57	الأهرام لوساطة للتأمين (ش.م.م.) pyramids insurance brokerage	12/22/2016	شارع فلسطين - المعادى الجديدة - القاهرة 23		فتحي محمد محمد عبد الحليم
58	بيت الوساطة التأمينية (ش.م.م.) brokerage hous	12/22/2016	5أبراج النصر - شارع حسن الباقورى - قسم أسبوط ثانى		حمندى محمد عبد الحميد حمندى
59	الماسة للوساطة التأمينية Almassa Insurance Brokerage	3/1/2017	9شارع طلعت حرب - الدور 12 - شقة 123 - قصر النيل - القاهرة		شريف عبد الجليل ابراهيم المليجي
60	كريسنت جلوبال لوساطة إعادة التأمين - مصر Crescent Global Reinsurance Brokers - Egypt	3/1/2017	ميدان المساحة - شقة 506 - الدور الخامس - النقى - الجيزة 5		عبد الباسط احمد محمد عبد الل
61	شركة شام ( وسطاء تأمين )ش.م.م Shaam Insurance Brokers SIB	3/8/2017	عقار رقم (4) - ش د . كمال الدين حسين - شقة (15) - الدور 4 - النزهة - القاهرة		محمد صديق محمد بستان
62	ليدر للوساطة التأمينية Leader Insurance Brokerage	4/19/2017	شارع مصدق - الدور الثامن - النقى - محافظة الجيزة 71		عبد العزيز محمد السيد المليجي
58	التجارية الدولية للوساطة التأمينية	4/19/2017	1شارع محى الدين أبو العز - النقى - الجيزة	تليفون - 33350702:	رجب محمود عبده حسن صقر
59	جلوبال لوساطة التأمين	5/10/2017	207شارع رمسيس - الظاهر - القاهرة		سمر على سليمان عزب
60	كلاود للوساطة فى التأمين CLOUD BROKERS UNSURANCE	5/31/2017	العقار 111 المحليه 7 التجمع العمرانى الخامس - القاهرة الجديدة		احمد محمد صبرى حافظ النجار



مسلل	الشركة	تاريخ الترخيص بمزاولة النشاط	عنوان الشركة	أرقام التليفونات	المدير التنفيذي
61	لوكتون لوساطة التأمين - مصر Lockton Insurance Brokers	9/5/2017	كشارع ابراهيم نجيب - الدور الثاني - شقة7 - جاردن سيتي - قصر النيل - القاهرة		محمد مجدى محمد عمر
62	شركة وريد وايد لوساطة التأمين World Wide for Insurance Broker	9/19/2017	18 شارع نوال - النقى - الجيزة		اشرف محمود السيد عطيه
63	كولنز لوساطة التأمينية ( CIB ) Collins Insurance Brokers (CIB)	12/19/2017	غرفة رقم 1، 2 الشقة (93) الدور التاسع العقار رقم 115 شارع الثورة - مصر الجديدة - القاهرة (مواقفة مبدئية )		حسين فهمى عسران عبد المنعم
64	كابيتال لوساطة التأمينية (CIB) Capital Insurance Brokerage (CIB)	2/8/2018	شارع القدس الشريف من شارع شهاب - المهندسين - حى العجوزة - الجيزة 27		مها النحاس حسين عبدالعزيز
65	ايليت للوساطة فى التأمين (ش.م.م.) Elite Brokerage for Insurance	2/27/2018	ات الإدارية أرقام (2-11 b) الدور الثاى بمشروع ربحانة ريزننس وللكانن على قطعة رقم 3856 بحوض خارج الزمام المستجد رقم 23 - المعادى - القاهرة ( مواقفة مبدئية )		محمد السيد السيد محمد الشرقاوى
67	الشركة البافارية للوساطة التأمينية Bavarian Insurance Brokerage BIB	6/28/2018	وحدة 11 الدور الأول - برج 12 مشروع بافاريا تاون - قطعة الأرض رقم 10 - منطقة استثمار القطامية - القاهرة		محمد فتحى محمد زينهم
68	عندال لوساطة التأمين Anadel For Insurance Brokerage	7/26/2018	19 شارع المساحة - ناصية شارع عامر - الدقى - الجيزة ( مواقفة مبدئية )		عنتر فرج الله حسين احمد
69	بلييف لوساطة إعادة التأمين (BRB) Believe For Reinsurance Brokerage (BRB)	7/26/2018	11 شارع سلمان الفارسى - النزهة - القاهرة		حسين امين مهدي جبريل
70	شركة بيمبا ايجبت لوساطة التأمين BIMA Egypt Insurance broker	7/26/2018	القوية التكية الكيلو 28 طريق مصر إسكندرية الصحراوى - المبنى A12 - السادس من أكتوبر - الجيزة		محمد ابو الفتوح رشاد سيد على زويل
71	شركة كولنز لوساطة إعادة التأمين (CRB) collins re insurance brokers (CRB)	8/27/2018	الغرفة رقم 3 ، 4 بالشقة رقم 93 - الدور التاسع - عقار 115 - ش الثورة - مصر الجديدة - القاهرة	العضو المنتدب 01120834510	عادل سمير بولس
72	جلوبال ادفيس للوساطة فى التأمين Global Advice for Insurance	10/11/2018	4 شارع عبد الحميد بدوى - النزهة - القاهرة		عبير محمد محمد خطاب
73	الوطنية لوساطة التأمين National Insurance Broker	11/18/2018	35 عمارات العيور - صلاح سالم - الدور 18 شقة 1 - مصر الجديدة		احمد محمد احمد حسن سليمان
74	فورى لوساطة التأمينية S.A.E Fawry for insurance brokerage S.A.E	12/27/2018	المبنى الإدارى الكائن بقطعة الأرض F12/B221 - القوية التكية - طريق مصر اسكندرية الصحراوى		ايهاب حسين زهدى الشنتتاوى
75	جولد لوساطة التأمين	2019 - 04 - 23 شقة رقم 4 - الدور الثانى العلوى - العقار رقم 16080 - قطعة 18 شارع سميرة موسى - قسم العيور - الحى الخامس - محافظة القليوبية			
78	شركة بروكر كير لوساطة التأمين Broker Care Insurance Brokerage	7/7/2019	شارع الألفى - الأركية - القاهرة 10		وائل عبد السلام بدران
79	شركة أمنلى دوت كوم للوساطة التأمينية	7/7/2019	شارع الثورة - مصر الجديدة - القاهرة 58		جيهان محمد البكرى قاسم
80	شركة اوبتيمم بيرفورمانس لوساطة التأمين optimum performanc	14/10/2019	أبراج بدر - زهاء المعادى - الطريق الدائرى - الدور الثانى - شقة 202 (مواقفة مبدئية ) 19		رائيا محسن محمد محمد المنسى
81	شركة أصول للوساطة التأمينية osoul insurance brokerage	14/10/2019	شارع أرض المالية - التجمع الأول - القاهرة 43		احمد حسنى محمود مصطفى
82	شركة البانث لخدمات الوساطة التأمينية	14/10/2019	قطعة 8007 - الحى السابع - المقطم - القاهرة		حسن ابراهيم محمد ابراهيم
83	سكاي لوساطة التأمين SKY Insurance Brokerage	14/11/2019	الوحدة رقم 11 - الدور الأول فوق الأرضى - عمارة 29 - حى الملتقى العربى - مساكن شيراتون - النزهة - القاهرة ( مواقفة مبدئية )		عمرو محسن على حسن
84	حياة لوساطة التأمين	2/12/2019	ح تقسيم أسماء فهمى - مدينة نصر اول - القاهرة 6		احمد محمد نبيل محمد رشاد
85	بروكرج لوساطة التأمين Brokerage Insurance Brokerage	2/12/2019	برج 13 - A1 - الدور الأول - شقة 13 كمينود بافاريا تاون - الطريق الدائرى - المعادى - القاهرة		
86	الدرع الذهبى للوساطة فى التأمين GOLDEN SHIELD INSURANCE BROKER	11/12/2019	شارع الهرم - الهرم - الجيزة 811		محمود مصطفى حسن محمد مصطفى
87	شركة يونيون للوساطة فى التأمين Union Insurance Brokerage	2019 - 12 - 24 شارع مصنفى - الدقى - الجيزة 3			



Building Bridges not Walls  
نبني الجسور لا الحواجز

الكتاب الاحصائي السنوي عن نشاط التأمين  
خلال العام المالي  
2019/2018