

يوزع هذا التقرير داخل الهيئة العامة للرقابة المالية والجهات المعنية بمتابعة مؤشرات وأخبار الأنشطة المالية غير المصرفية .

ولا يجوز استخدام البيانات والمعلومات الواردة بالتقرير دون الإشارة الى مصدرها .

إعداد / الإدارة المركزية للبحوث والسياسات

القرية الذكية . مبنى 136 - ب الجيزة

رقم بريدي : 12577

تليفون : 35370040 +202

فاكس : 35370041 +202

للإطلاع على المزيد من التقارير الدورية يمكن زيارة الموقع الإلكتروني للهيئة :

[www.efsa.gov.eg](http://www.efsa.gov.eg)

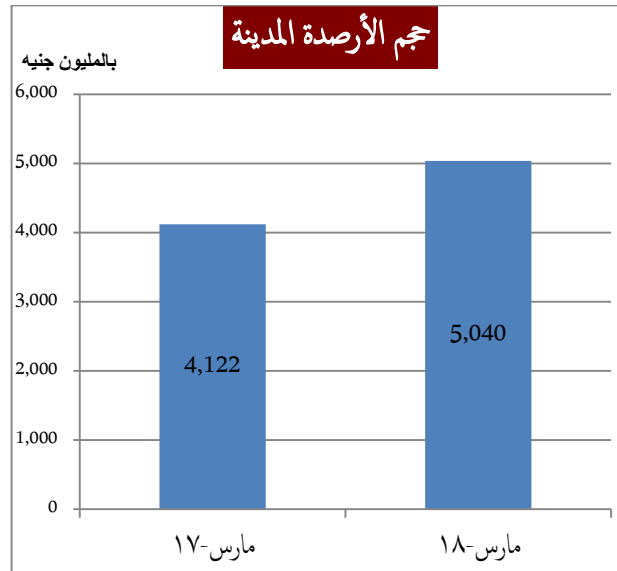
فى إطار حرص الهيئة على رفع معدلات الإفصاح والشفافية والتواصل مع المؤسسات المهنية المتخصصة والجهات ذات العلاقة والمتعاملين مع الأسواق المالية غير المصرفية ، فإن الهيئة قد قامت بإعداد هذا التقرير ليتضمن أبرز ملامح الأداء الرقابى والخدمى لمختلف إدارتها ويشمل التقرير ملخص عن نشاط سوق رأس المال والتأمين والتمويل العقارى والتأجير التمولي والتخصيم والتمويل متناهى الصغر والقرارات المنظمة للسوق كما يتضمن أهم مؤشرات هذه الأنشطة وكذلك الشكاوى الخاصة بهم والقرارات والضوابط الرقابية المنظمة للسوق .

## نشاط التخصيم

### حجم الأرصدة المدينة

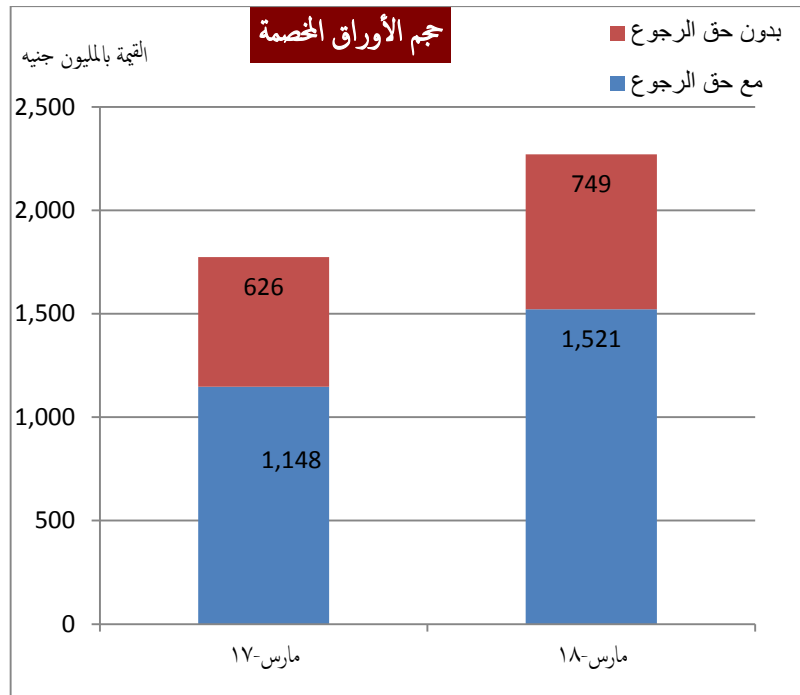
بلغ إجمالي رصيد الحسابات المدينة والأوراق التجارية المشتراه حوالي 5 مليار جنيه في نهاية مارس 2018 بالمقارنة بـ 4.1 مليار جنيه في نهاية مارس 2017 بمعدل زيادة قدرها 22.3 %

حجم الأرصدة المدينة			جدول (1-5)
القيمة بالمليون جنيه	مارس 2018	مارس 2017	السنة
معدل التغير %	5040	4122	حجم الأرصدة المدينة
%22.3			



## حجم الأوراق المخصصة

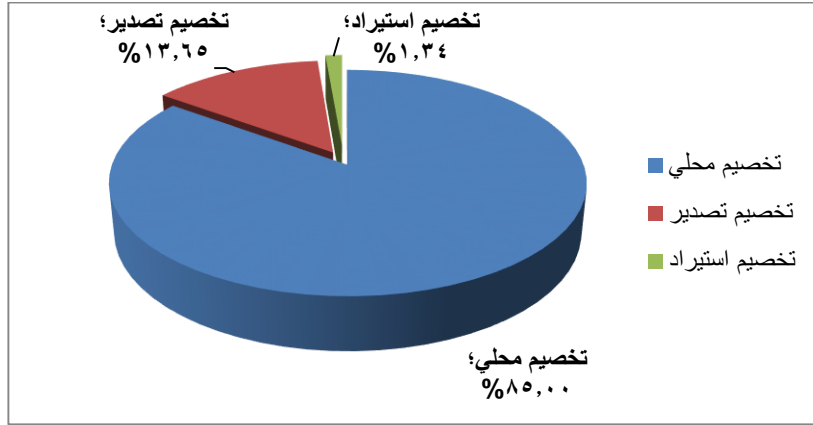
حجم الأوراق المخصصة			جدول (2-5)
القيمة بالمليون جنيه	مارس 2018	مارس 2017	البيان
معدل التغير %			
32.5%	1521	1148	مع حق الرجوع
19.6%	749	626	بدون حق الرجوع
27.9%	2270	1775	إجمالي حجم الأوراق المخصصة



## حجم الأوراق المخصمة موزعاً وفقاً لنوع التخصيم دولي/محلي

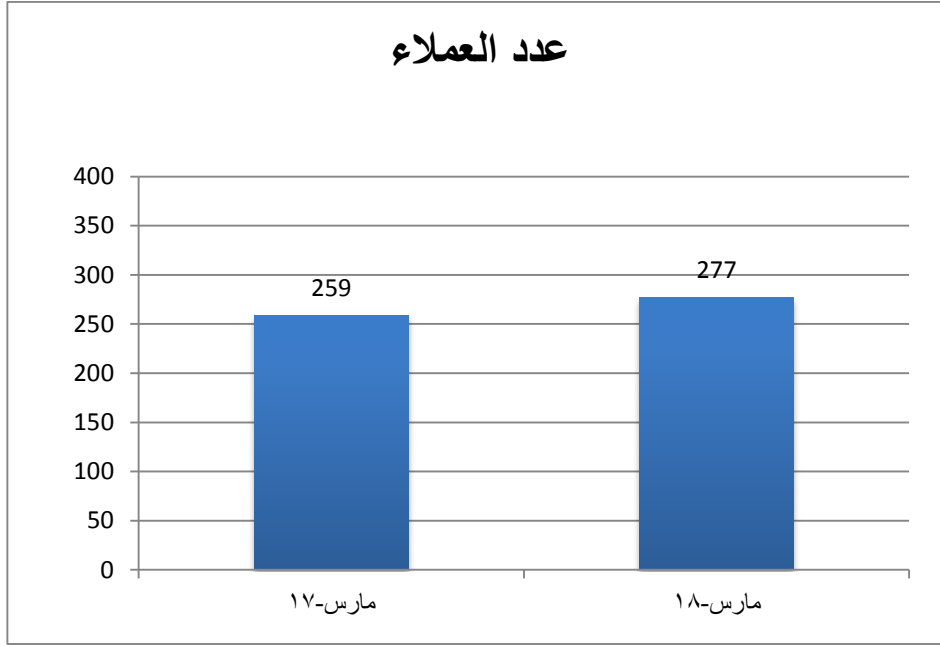
(مارس 2018)

يوضح الرسم البياني التالي حجم الأوراق المخصمة خلال شهر مارس 2018 موزعة وفقاً لنوع التخصيم : تخصيم محلي و تخصيم دولي (تصدير/استيراد) ، حيث استحوذ حجم الأوراق المخصمة محلياً على 85.0% من إجمالي حجم الأوراق المخصمة ، بينما بلغ نصيب حجم الأوراق المخصمة دولياً نسبة 14.99% من إجمالي الأوراق المخصمة ، وقد بلغ تخصيم التصدير ( 13.65%)



## عدد العملاء

عدد العملاء			جدول (3-5)
معدل التغير %	مارس 2018	مارس 2017	البيان
6.9%	277	259	عدد العملاء



### شركات التخصيم

تم الترخيص لشركة تخصيم جديدة خلال شهر مارس 2018 و أصبح عددهم 9 شركات.

شركات التخصيم		جدول (4-5)
مارس 2018	مارس 2017	البيان
9	7	إجمالي عدد الشركات المقيدة
1	0	عدد الشركات التي حصلت على الترخيص

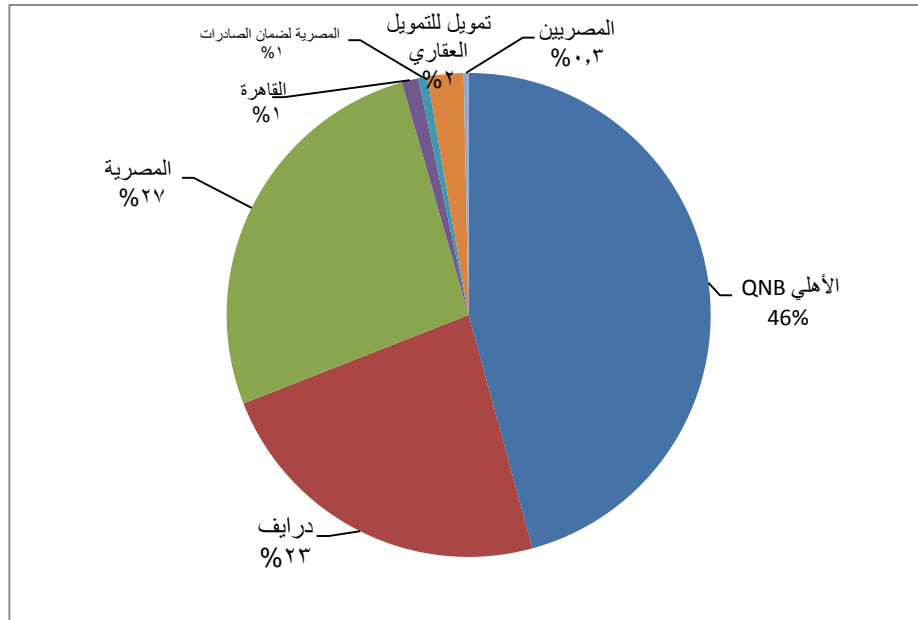
شهد عام 2108 زيادة ملحوظة في عدد الشركات العاملة في مجال التخصيم، حيث ارتفع عدد الشركات المقيدة لدى الهيئة من عدد 7 شركات في مارس من عام 2017، إلى عدد 9 شركات في مارس 2018، وقد تم قيد شركة واحدة في هذا الشهر، وفي هذا الشأن تجدر الإشارة إلى ما يلي :

1. حصلت شركة بلس للتخصيم على الترخيص بمزاولة نشاط التخصيم بتاريخ 2017/7/6، ولم تقم بإبرام عمليات بعد.
2. بتاريخ 2018/3/21 حصلت شركة " المجموعة المالية هيرمس للتخصيم " على الترخيص بمزاولة نشاط التخصيم لتصبح الشركة رقم (9)، ولم تقم بإبرام عمليات بعد.

## الحصص السوقية لشركات التخصيم نهاية مارس 2018

فيما يلي بيان بحجم الحصص السوقية لشركات التخصيم وفقاً لحجم الأوراق المخضمة خلال شهر مارس 2018

الحصص السوقية لشركات التخصيم		جدول (5-5)
مارس 2018	مارس 2017	اسم الشركة
45.74%	54.94%	شركة QNB الأهلي للتخصيم
23.28%	20.86%	شركة درايف للتخصيم
26.51%	16.19%	الشركة المصرية للتخصيم
1.10%	3.32%	شركة القاهرة للتخصيم
0.61%	2.63%	الشركة المصرية لضمان الصادرات
2.41%	1.43%	شركة تمويل للتمويل العقاري (إضافة نشاط)
0.33%	0.63%	المصريين للتخصيم
100%	100%	الإجمالي



# الهيئة العامة للرقابة المالية

(رئاسة الهيئة)

القرية الذكية

مبنى رقم B 136 بالحي المالي

الكيلو 28 طريق مصر اسكندرية الصحراوي – الجيزة

فأكس: 35370037

تليفون: 35345350

الموقع الإلكتروني: [www.fra.gov.eg](http://www.fra.gov.eg)

بريد إلكتروني: [info@fra.gov.eg](mailto:info@fra.gov.eg)