

الهيئة العامة للمراقبة المالية

التقرير ربع السنوي
عن نشاط التأجير التمويلي

الربع الثاني من عام ٢٠١٤

(أبريل - يونيو) ٢٠١٤



الهيئة العامة للرقابة المالية

التقرير ربع السنوي عن نشاط التأجير التمويلي

الربع الثاني ٢٠١٤

(أبريل - يونيو) ٢٠١٤

يوزع هذا التقرير داخل الهيئة العامة للرقابة المالية والجهات المعنية بمتابعة مؤشرات نشاط التأجير التمويلي.

ولا يجوز استخدام البيانات والمعلومات الواردة بالتقرير دون الإشارة الى مصدرها .

إعداد / الإدارة المركزية للبحوث والسياسات

٢٨ ش طلعت حرب - وسط البلد - القاهرة

ص.ب: ٢٥٤٥٠

تليفون : ٢٥٧٥٨٨٠٧ / ٢٥٧٦٢٩٩٤ / ٢٥٧٥٨٨٢٢ / ٢٥٧٥٨٤٢٣ / ٢٠٢

فاكس : ٢٥٧٥٨٥٨١ / ٢٥٧٥٨٦٤٥ / ٢٠٢

للإطلاع على المزيد من التقارير الدورية يمكن زيارة الموقع الإلكتروني للهيئة :

www.efsa.gov.eg

في إطار حرص الهيئة على رفع معدلات الإفصاح والشفافية والتواصل مع المؤسسات المهنية المتخصصة والجهات ذات العلاقة والمتعاملين مع الأسواق المالية غير المصرفية ، فإن الهيئة قد قامت بإعداد هذا التقرير ليتضمن أبرز ملامح الأداء الرقابي والخدمى لمختلف إدارتها ، ويشمل التقرير بيانات عن أهم مؤشرات نشاط التأجير التمويلي من حيث تطور النشاط وتصنيف العقود وفقاً للنشاط وعدد الشركات والحصص السوقية للشركات الأكثر نشاطاً .

محتويات التقرير

٥	مؤشرات نشاط التأجير التمويلي
٦	تطور نشاط التأجير التمويلي
٧	تصنيف عقود التأجير التمويلي وفقاً للنشاط
٨	عدد شركات التأجير التمويلي
٨	الحصص السوقية لشركات التأجير التمويلي الأكثر نشاطاً

مؤشرات نشاط التأجير التمويلي

يسر الهيئة العامة للرقابة المالية أن تصدر العدد الثامن عشر من نشرة التأجير التمويلي ربع السنوية والتي تستعرض نشاط التأجير التمويلي خلال الربع الثاني من عام ٢٠١٤ مقارنة بنفس الفترة من عام ٢٠١٣ .

شهد الربع الثاني (المنتهى في ٣٠ يونيو) من عام ٢٠١٤ ارتفاعاً في قيمة العقود مقارنة بالربع المناظر من العام السابق، وقد يرجع ذلك إلى الارتفاع في قيم بعض الأنشطة مثل: نشاط سيارات النقل والذي سجل ١٧٧ عقداً بقيمة ٢٨٨,٤٢ مليون جنيه مقابل ١٨٤ عقداً بقيمة ٢١٨,٣٦ مليون جنيه خلال الربع المناظر من العام السابق بمعدل ارتفاع قدره ٣٢%. ونشاط المعدات الثقيلة والذي سجل ٤٥ عقداً بقيمة ٢٦٧,٠٢ مليون جنيه مقابل ٥٢ عقداً بقيمة ٢٠٦,٣٣ مليون جنيه خلال الربع المناظر من العام السابق بمعدل ارتفاع قدره ٢٩%، ونشاط اللآلات والمعدات والذي سجل ٥٩ عقداً بقيمة ٢٢١,٧٧ مليون جنيه مقابل ٤٧ عقداً بقيمة ١٧٩,٧٥ مليون جنيه خلال الربع المناظر من العام السابق بمعدل ارتفاع قدره ٢٣% إضافة إلى ارتفاع قيمة نشاط البواخر والذي سجل عقدين بقيمة ٣١,٩٨ مليون جنيه مقابل عقداً بقيمة ١٦,٥٦ مليون جنيه خلال الربع المناظر من العام السابق بمعدل ارتفاع قدره ٩٣%.

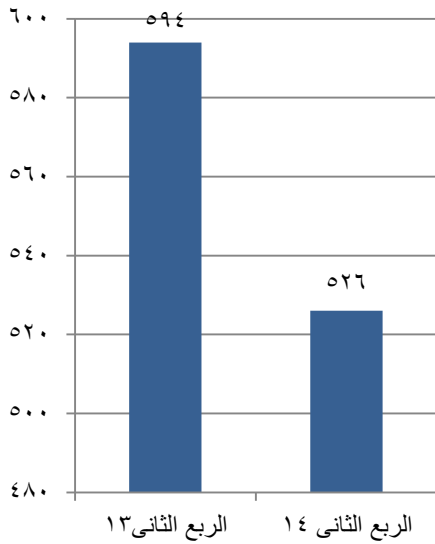
وفيما يلي تحليل مؤشرات النشاط خلال الربع محل الدراسة :

- ارتفاع قيمة العقود لتصل إلى ١٧٣٣,٥٣ مليون جنيه مقارنة بـ ١٥٧٩,٢٨ مليون جنيه حتى نهاية الربع المناظر ٢٠١٣ بمعدل ارتفاع قدره ٩,٨% .
- انخفاض عدد العقود ليصل إلى ٥٢٦ عقداً مقابل ٥٩٤ عقداً خلال الربع المناظر من العام السابق بمعدل انخفاض قدره ١١,٤% .
- تركزت قيمة العقود في نشاط العقارات والأراضي والذي تصدر قائمة الأنشطة بتسجيله ٤٢,١٦% من إجمالي قيمة العقود خلال الربع محل الدراسة بقيمة بلغت ٧٣٠,٧٨ مليون جنيه ، مقابل ٦٦٩,٤٣ مليون جنيه خلال الربع المناظر من العام السابق. وجاء نشاط سيارات النقل في الترتيب الثاني بنسبة ١٦,٦٤% وقيمة عقود بلغت ٢٨٨,٤٢ مليون جنيه ، مقابل ٢١٨,٣٦ مليون جنيه خلال الربع المناظر من العام السابق. يليه نشاط المعدات الثقيلة بنسبة ١٥,٤% وقيمة عقود بلغت ٢٦٧,٠٢ مليون جنيه ، مقابل ٢٠٦,٣٣ مليون جنيه خلال الربع المناظر من العام السابق.
- استحوذ شهر مايو خلال الربع محل الدراسة على النصيب الأكبر من إجمالي قيمة العقود بنسبة ٤٣,٦٣% وقيمة عقود بلغت ٧٥٦,٢٥ مليون جنيه ، تلاه في الترتيب شهر يونيو بنسبة ٣٦,٥٣% وقيمة عقود بلغت ٦٣٣,٣٤ مليون جنيه. ليأتي في الترتيب الثالث شهر إبريل بنسبة ١٩,٨٤% وقيمة عقود بلغت ٣٤٣,٩٤ مليون جنيه .
- أما على مستوى عدد العقود خلال الربع محل الدراسة ، فقد جاء شهر مايو الأعلى حيث بلغ عدد العقود ٢٠٠ عقداً ليكون بذلك الشهر الأعلى من حيث القيمة والعدد، تلاه أيضاً شهر يونيو بواقع ١٨٩ عقداً ، ثم شهر إبريل الأقل من حيث القيمة والعدد بواقع ١٣٧ عقداً.
- أما بالنسبة لعدد شركات التأجير التمويلي المقيمة بالهيئة ، فلم يشهد الربع محل الدراسة الترخيص لأية شركة جديدة ليظل بذلك العدد ثابتاً عند ٢١٤ شركة، منهم ٢٠ شركة هي الأكثر نشاطاً خلال الربع محل الدراسة .

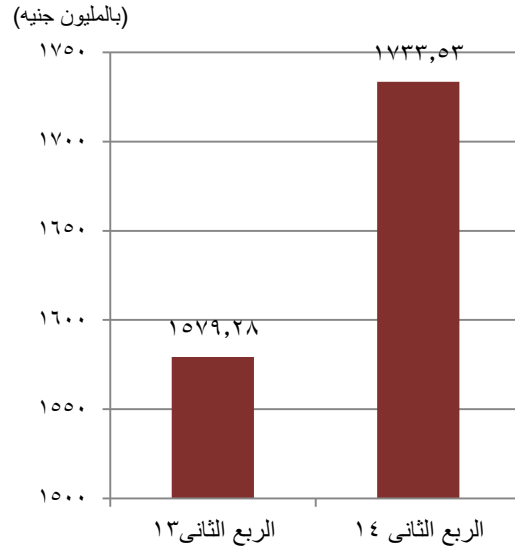
تطور نشاط التأجير التمويلي

تطور نشاط التأجير التمويلي				جدول (١)
الربع الثاني ٢٠١٤		الربع الثاني ٢٠١٣		الشهر
قيمة العقود بالمليون جنيه	عدد العقود	قيمة العقود بالمليون جنيه	عدد العقود	
٣٤٣,٩٤	١٣٧	٧٢٥,٨١	٢٣٢	أبريل
٧٥٦,٢٥	٢٠٠	٤٢٩,١٦	١٧٣	مايو
٦٣٣,٣٤	١٨٩	٤٢٤,٣١	١٨٩	يونيو
١٧٣٣,٥٣	٥٢٦	١٥٧٩,٢٨	٥٩٤	الإجمالي

تطور نشاط التأجير التمويلي وفقاً لعدد العقود



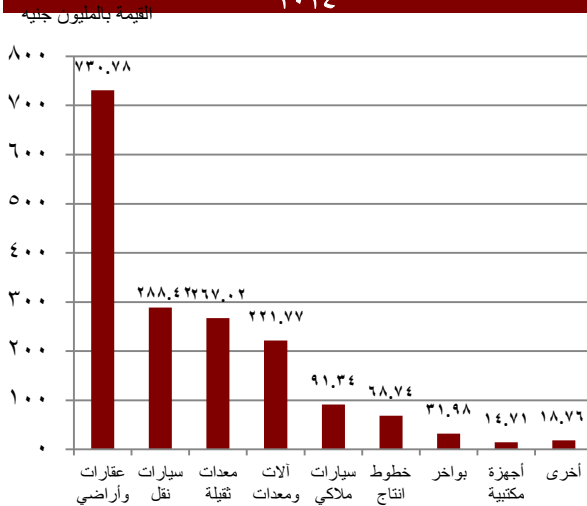
تطور نشاط التأجير التمويلي وفقاً لقيمة العقود



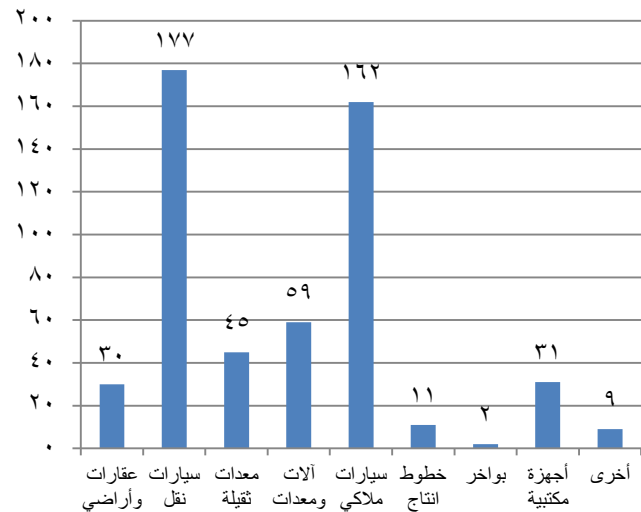
تصنيف النشاط

تصنيف عقود التأجير التمويلي وفقاً للنشاط						جدول (٢)	
الربع الثاني ٢٠١٤			الربع الثاني ٢٠١٣			النشاط	٢
النسبة %	القيمة بالمليون جنيه	عدد العقود	النسبة %	القيمة بالمليون جنيه	عدد العقود		
٤٢,١٦	٧٣٠,٧٨	٣٠	٤٢,٣٩	٦٦٩,٤٣	٢٥	عقارات وأراضي	١
١٦,٦٤	٢٨٨,٤٢	١٧٧	١٣,٨٣	٢١٨,٣٦	١٨٤	سيارات نقل	٢
١٥,٤	٢٦٧,٠٢	٤٥	١٣,٠٦	٢٠٦,٣٣	٥٢	معدات ثقيلة	٣
١٢,٧٩	٢٢١,٧٧	٥٩	١١,٣٨	١٧٩,٧٥	٤٧	آلات ومعدات	٤
٥,٢٧	٩١,٣٤	١٦٢	١٠,٨٦	١٧١,٥٨	٢٢٦	سيارات ملاكي	٥
٣,٩٧	٦٨,٧٤	١١	٤,٥٧	٧٢,١١	١٤	خطوط انتاج	٦
١,٨٤	٣١,٩٨	٢	١,٠٥	١٦,٥٦	١	بواخر	٧
٠,٨٥	١٤,٧١	٣١	١,٦٧	٢٦,٣٣	٢٧	أجهزة مكتبية	٨
١,٠٨	١٨,٧٦	٩	١,١٩	١٨,٨٤	١٨	أخرى	٩
١٠٠,٠٠	١٧٣٣,٥٢	٥٢٦	١٠٠,٠٠	١٥٧٩,٢٩	٥٩٤	الإجمالي	

قيم عقود التأجير التمويلي مصنفة وفقاً للنشاط بنهاية الربع الثاني ٢٠١٤



عدد عقود التأجير التمويلي مصنفة وفقاً للنشاط بنهاية الربع الثاني ٢٠١٤

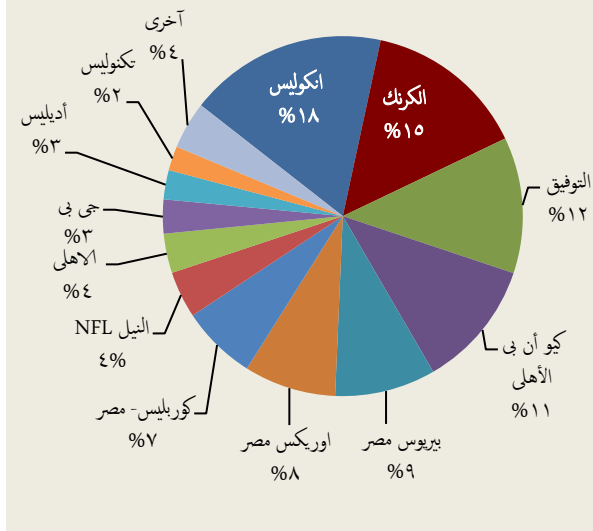


شركات التأجير التمويلي

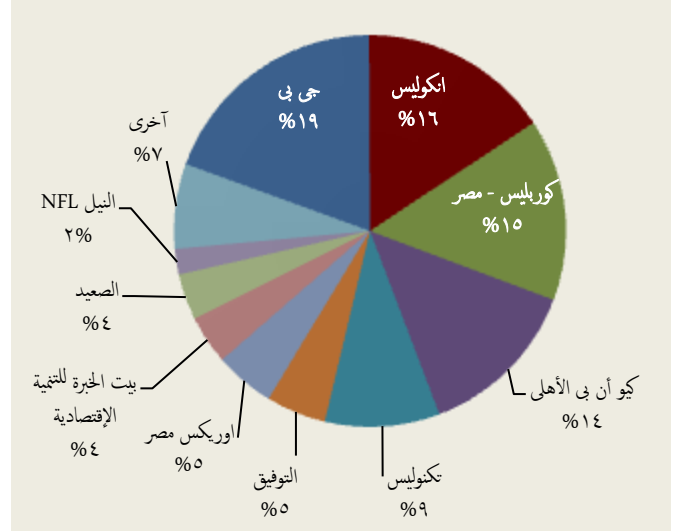
شركات التأجير التمويلي		جدول (٣)
الربع الثاني ٢٠١٤	الربع الثاني ٢٠١٣	بيان
٢١٤	٢١٢	عدد الشركات المقيدة حتى نهاية الشهر
٢٠	٢٠	عدد الشركات العاملة خلال الشهر

الحصص السوقية لشركات التأجير التمويلي الأكثر نشاطاً						جدول (٤)	
الربع الثاني ٢٠١٤			الربع الثاني ٢٠١٣			الشركة	م
النسبة %	القيمة	عدد العقود	النسبة %	القيمة	عدد العقود		
١٩,٣٧	٣٣٥,٨١	٣٧	٣,٠٥	٤٨,١٨	٢١	جى بي للتأجير التمويلي	١
١٥,٧٥	٢٧٣,٠٣	٧٨	١٧,٨٣	٢٨١,٥٦	٤٨	الدولية للتأجير التمويلي - انكوليس	٢
١٥,٠٣	٢٦٠,٦٢	٦٥	٦,٧٦	١٠٦,٦٩	٦٦	كوريليس للتأجير التمويلي - مصر (كوب ليس)	٣
١٣,٥٢	٢٣٤,٣٥	١٢٦	١١,٤٩	١٨١,٥٣	٢١٧	كيو أن بي الأهلى للتأجير التمويلي ^١	٤
٩,٤٧	١٦٤,١٥	٨	٢,١٨	٣٤,٤١	٣	تكنوليس للتأجير التمويلي	٥
٤,٩٤	٨٥,٦٦	٤٠	١٢,٢٣	١٩٣,١٩	٦٧	التوفيق للتأجير التمويلي	٦
٤,٩٤	٨٥,٦٥	٥١	٨,٢٦	١٣٠,٣٨	٨٢	اوريكس مصر للتأجير التمويلي	٧
٤,٠٤	٧٠,٠٧	٢	٠,٠٠	٠,٠٠	٠	بيت الخبرة للتنمية الاقتصادية	٨
٣,٧٩	٦٥,٧٤	٥٣	١,٥٢	٢٤,٠١	١٩	الصعيد للتأجير التمويلي	٩
٢,١١	٣٦,٥٧	٥	٤,٢	٦٦,٣١	١	النيل للتأجير التمويلي NFL	١٠
١,٨١	٣١,٣٦	١	٩,٠٦	١٤٣,١	٤	بيروس مصر للتأجير التمويلي	١١
١,٣٣	٢٣,١١	١٧	٢,٦٣	٤١,٥٧	١٩	أديليس للتأجير التمويلي	١٢
١,٢٨	٢٢,١١	٣	٠,٩٤	١٤,٩٢	٣	تمويل للتأجير التمويلي	١٣
٠,٩	١٥,٦٧	١٧	٠,٢٢	٣,٤٧	٦	توشكى للتأجير التمويلي	١٤
٠,٧٥	١٢,٩٩	١٠	٣,٥٤	٥٥,٩	١٠	الأهلى للتأجير التمويلي	١٥
٠,٥٦	٩,٧٧	٤	٠,٠٠	٠,٠٠	٠	التوفيق لتأجير الأصول للشركات الصغيرة والمتوسطة	١٦
٠,٢٢	٣,٨٨	٣	٠,٦٤	١٠,١٣	٧	اوتراك للتأجير التمويلي	١٧
٠,٠٨	١,٤٣	٢	٠,٢	٣,١٣	٤	مكة للتأجير التمويلي	١٨
٠,٠٨	١,٣٧	٣	٠,٠٠	٠,٠٠	٠	مجموعة إخوان للتأجير التمويلي	١٩
٠,٠١	٠,١٩	١	٠,٥٥	٨,٦١	٧	الإمارات دبي الوطنى للتأجير التمويلي ^٢	٢٠
٠,٠٠	٠,٠٠	٠	١٤,٥٢	٢٢٩,٣	٤	الكرنك للتأجير التمويلي	٢١
٠,٠٠	٠,٠٠	٠	٠,١	١,٥٥	٤	جراند إنفستمنت للتأجير التمويلي	٢٢
٠,٠٠	٠,٠٠	٠	٠,٠٩	١,٣٧	٢	إيجييكو للتأجير التمويلي	٢٣
١٠٠,٠٠	١٧٣٣,٥٢	٥٢٦	١٠٠,٠٠	١٥٧٩,٢٩	٥٩٤	الإجمالي	

الحصص السوقية للشركات الأكثر نشاطاً
بنهاية الربع الثاني ٢٠١٣



الحصص السوقية لشركات التأجير التمويلي الأكثر نشاطاً
بنهاية الربع الثاني ٢٠١٤



* أخرى: تشمل الشركات التي تقل الحصص السوقية لها عن ٢%.

* يتم حساب الحصص السوقية وفقاً لقيمة العقود.

* قيمة العقود = القيمة الإجمالية ، وفقاً للعقود الموثقة إلكترونياً من قبل الشركات العاملة والتي تم مراجعتها بالهيئة (وفقاً لتاريخ قيد العقد بالهيئة).

الهيئة العامة للرقابة المالية

(رئاسة الهيئة)

٢٠ ش عماد الدين - وسط القاهرة

القاهرة، صندوق بريد ٦١٨ ، الرقم البريدي ١١١١١

تليفون: ٢٥٧٩٨٣١٣ / ٢٥٧٩٠٩٤٩ / ٢٥٧٩٢٣٤٠ / فاكس: ٢٥٧٤٥٥٩٨

الموقع الإلكتروني : www.efsa.gov.eg

بريد إلكتروني : info@efsa.gov.eg