

الهيئة العامة للرقابة المالية
التقرير الشهري
للأنشطة المالية غير المصرفية

مايو ٢٠١٢

الهيئة العامة للرقابة المالية

التقرير الشهري

للأنشطة المالية غير المصرفية

مايو ٢٠١٢

فى إطار حرص الهيئة على رفع معدلات الإفصاح والشفافية والتواصل مع المؤسسات المهنية المتخصصة والجهات ذات العلاقة والمتعاملين فى سوق الأوراق المالية، فإن الهيئة قد قامت بإعداد هذا التقرير ليتضمن أبرز ملامح الأداء الرقابى والخدمى لمختلف إداراتها ويشمل التقرير ملخص عن نشاط سوق رأس المال والتأمين والتمويل العقارى والتأجير التمويلى والقرارات المنظمة للسوق كما يتضمن أهم تطورات نشاط سوق رأس المال والتمويل العقارى والتأجير التمويلى وكذلك الشكاوى الخاصة بهم وقرارات وضوابط رقابية منظمة للسوق.

محتويات التقرير

أولاً: نشاط سوق المال

- ٧ -١ تطور النشاط في سوق الاصدار (السوق الأولى)
- ١٠ -٢ تطور النشاط في السوق الثانوى
- ١٤ -٣ حماية استقرار الأسواق (حماية حقوق المتعاملين)

ثانياً: نشاط التأمين

- ١٦ - شركات التأمين وجمعيات التأمين التعاوني
- ٢٣ - صناديق التأمين الخاصه
- ٢٥ - نشاط تسجيل الأنشطة المساعدة
- ٢٧ - شكاوي التأمين

ثالثاً: نشاط التمويل العقاري

- ٢٩ - تطور نشاط التمويل العقاري

رابعاً: نشاط التأجير التمويلي

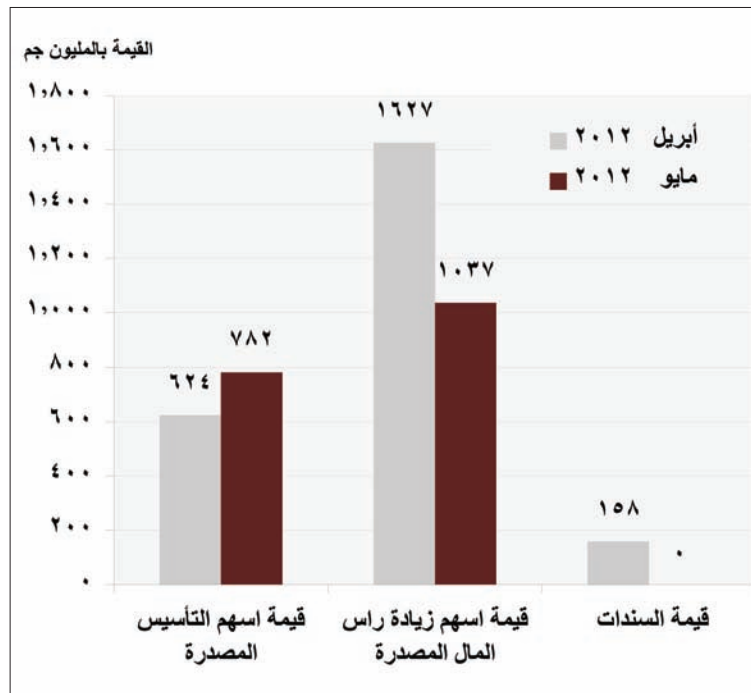
- ٣٩ - تطور نشاط التأجير التمويلي

- ٤٤ خامساً: القرارات الصادرة لتنظيم السوق والرقابة عليه

أولاً: نشاط سوق رأس المال:

١. تطور النشاط في سوق الإصدار (السوق الأولي):

بيان مقارنة بموافقات الإصدارات الجديدة (أسهم - سندات) خلال شهري أبريل - مايو ٢٠١٢											جدول (١-١)
القيمة بالمليون جنيه											البيان
الإجمالي			إصدارات السندات		إصدارات أسهم زيادة رأس المال			إصدارات أسهم التأسيس			
قيمة الأوراق المدفوعة	قيمة الأوراق المصدرة	عدد الإصدارات	قيمة السندات	عدد الإصدارات	قيمة الأسهم المدفوعة	قيمة الأسهم المصدرة	عدد الإصدارات	قيمة الأسهم المدفوعة	قيمة الأسهم المصدرة	عدد الإصدارات	
٧٧٤	١٨١٨	٢٨١	٠	٠	٥٩٦	١٠٣٧	٨٦	١٧٨	٧٨٢	١٩٥	مايو ٢٠١٢
١٠١٢	٢٤٠٩	٢٤٤	١٥٨	٢	٨٨٩	١٦٢٧	٦٩	١٢٣	٦٢٤	١٧٣	أبريل ٢٠١٢
٢٣٨-	٥٩١-	٣٧	١٥٨-	٢-	٢٩٣-	٥٩٠-	١٧	٥٥	١٥٧	٢٢	الفرق المطلق
٪٢٤-	٪٢٥-	٪١٥	٪١٠٠-	٪١٠٠-	٪٣٣-	٪٣٦-	٪٢٥	٪٤٥	٪٢٥	٪١٣	نسبة التغير/٪



• موافقات إصدارات أسهم التأسيس خلال شهر مايو ٢٠١٢

تم خلال شهر مايو الموافقة على عدد ١٩٥ إصدار لأسهم التأسيس بقيمة مصدرة قدرها ٧٨٢ مليون جنيه، مدفوع منها ١٧٨ مليون جنيه (بنسبة ٢٣٪ من إجمالي قيمة الأسهم المصدرة للتأسيس)، في مقابل الموافقة على عدد ١٧٣ إصدار في الشهر السابق بقيمة مصدرة قدرها ٦٢٤ مليون جنيه مدفوع منها ١٢٣ مليون جنيه (بنسبة ٢٠٪ من إجمالي قيمة الأسهم المصدرة للتأسيس).

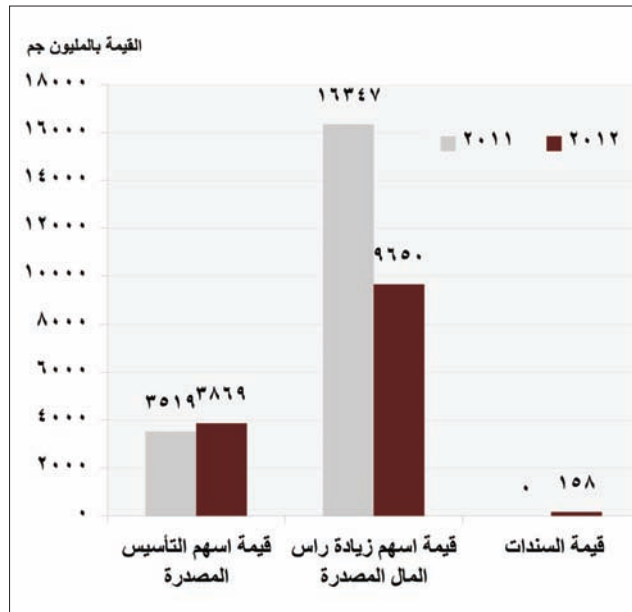
• موافقات إصدارات أسهم زيادة رأس المال خلال شهر مايو ٢٠١٢

تم خلال شهر مايو الموافقة على عدد ٨٦ إصدار لأسهم زيادة رأس المال بقيمة مصدرة قدرها ١,٠٣ مليار جنيه، مدفوع منها ٥٩٦ مليون جنيه (بنسبة ٥٧٪ من إجمالي قيمة الأسهم المصدرة لزيادة رأس المال). في مقابل الموافقة على عدد ٦٩ إصدار في الشهر السابق بقيمة مصدرة قدرها ١,٦ مليار جنيه مدفوع منها ٨٨٩ مليار جنيه (بنسبة ٥٥٪ من إجمالي قيمة الأسهم المصدرة لزيادة رأس المال).

• موافقات الإصدارات الجديدة (أسهم - سندات) خلال شهر مايو ٢٠١٢

وبصورة إجمالية تم خلال شهر مايو الموافقة على عدد ٢٨١ إصدار جديداً (أسهم - سندات) بقيمة مصدرة قدرها ١,٨ مليار جنيه، مدفوع منها ٧٧٤ مليار جنيه (بنسبة ٥٧٪ من إجمالي قيمة الأوراق المصدرة)، في مقابل الموافقة على عدد ٢٤٤ إصدار في الشهر السابق بقيمة مصدرة قدرها ٢,٤ مليار جنيه مدفوع منها ١ مليار جنيه (بنسبة ٤٢٪ من إجمالي قيمة الأوراق المصدرة).

بيان مقارنة موافقات الإصدارات الجديدة (أسهم - سندات)											جدول ٢-١
خلال الفترة من (١/١ - ٥/٣١) من عامي (٢٠١١، ٢٠١٢)											
القيمة بالمليون جنيه											
الإجمالي			إصدارات السندات		إصدارات أسهم زيادة رأس المال			إصدارات أسهم التأسيس			البيان
قيمة الأوراق المدفوعة	قيمة الأوراق المصدرة	عدد الإصدارات	قيمة السندات	عدد الإصدارات	قيمة الأسهم المدفوعة	قيمة الأسهم المصدرة	عدد الإصدارات	قيمة الأسهم المدفوعة	قيمة الأسهم المصدرة	عدد الإصدارات	
٧٥٧٨	١٣٦٧٧	١٣٧٨	١٥٨	٢	٦٤١٣	٩٦٥٠	٤٣٢	١١٦٥	٣٨٦٩	٩٤٤	٢٠١٢
١١٦٣٦	١٩٨٦٦	١١٠٣	٠	٠	١٠٥٦٦	١٦٣٤٧	٤٢١	١٠٧١	٣٥١٩	٦٨٢	٢٠١١
٤٠٥٩-	٦١٨٩-	٢٧٥	١٥٨	٢	٤١٥٣-	٦٦٩٧-	١١	٩٤	٣٥٠	٢٦٢	الفرق المطلق
%٣٥-	%٣١-	%٢٥	N/A	N/A	%٣٩-	%٤١-	%٣	%٩	%١٠	%٣٨	نسبة التغير/



• موافقات إصدارات أسهم التأسيس خلال الفترة من ١/١ إلى ٥/٣١ من عامي (٢٠١١، ٢٠١٢)

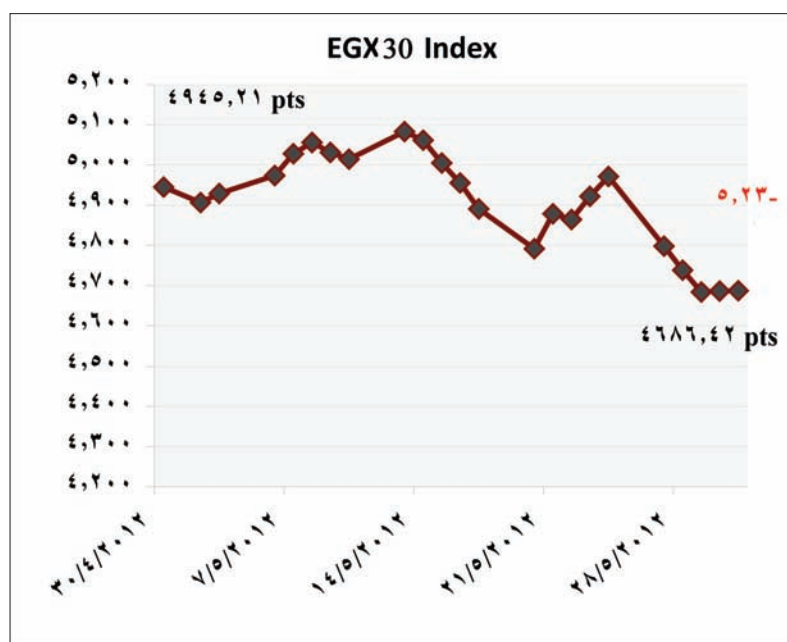
وصل عدد موافقات إصدارات أسهم التأسيس من أول العام حتى مايو ٢٠١٢ إلى ٩٤٤ إصدار لأسهم التأسيس بقيمة مصدرة قدرها ٣,٨ مليار جنيه، مدفوع منها ١,١ مليار جنيه (بنسبة ٣٠٪ من إجمالي قيمة الأسهم المصدرة للتأسيس). والجدير بالذكر انه خلال نفس الفترة من العام السابق (يناير - مايو) من عام ٢٠١١ تمت الموافقة على عدد ٦٨٢ إصدار لأسهم التأسيس بقيمة مصدرة قدرها ٣,٥ مليار جنيه، مدفوع منها ١ مليار جنيه (بنسبة ٣٠٪ من إجمالي قيمة الأسهم المصدرة للتأسيس).

• موافقات إصدارات أسهم زيادة رأس المال خلال الفترة من ١/١ إلى ٥/٣١ من عامي (٢٠١١، ٢٠١٢)

وصل عدد موافقات إصدارات أسهم زيادة رأس المال من أول العام حتى مايو ٢٠١٢ إلى ٤٣٢ إصدار بقيمة مصدرة قدرها ٩,٦ مليار جنيه، مدفوع منها ٦,٤ مليار جنيه (بنسبة ٦٦٪ من إجمالي قيمة الأسهم المصدرة لزيادة رأس المال). والجدير بالذكر انه خلال نفس الفترة من العام السابق (يناير - مايو) من عام ٢٠١١ تمت الموافقة على عدد ٤٢١ إصدار لأسهم زيادة رأس المال بقيمة مصدرة قدرها ١٦,٣ مليار جنيه، مدفوع منها ١٠,٥ مليار جنيه (بنسبة ٦٥٪ من إجمالي قيمة الأسهم المصدرة لزيادة رأس المال).

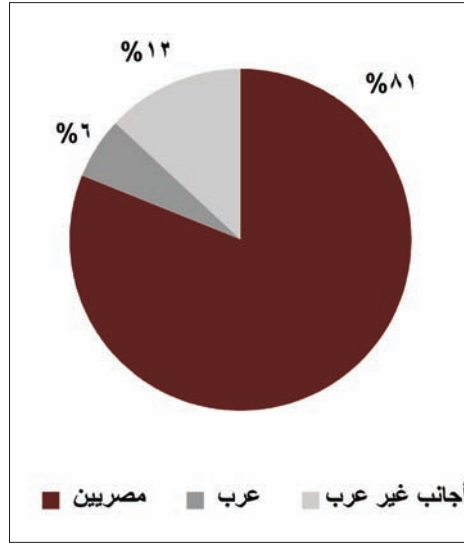
٢- تطور النشاط في السوق الثانوي خلال شهر مايو ٢٠١٢:

مؤشرات أسعار البورصة الرئيسية في ٢٠١٢/٥/٣١			جدول (٣-١)
التغير خلال الشهر (%)	إغلاق ٢٠١٢/٥/٣١	إغلاق ٢٠١٢/٤/٣٠	المؤشر
-٨,٢٥%	٥٣٤٠	٥٨٢٠	EGX20
-٥,٢٣%	٤٦٨٦	٤٩٤٥	EGX30
-٥,٥٥%	٤٠٩	٤٣٣	EGX70
-٥,٩٥%	٧٣٢	٧٧٩	EGX100



انخفض رأس المال السوقي نحو ١٦ مليار جنيه (٢,٦ مليار دولار) خلال تعاملات البورصة في شهر مايو ٢٠١٢ في ضوء الأوضاع الراهنة للبلاد والتي خلقت حالة من القلق والترقب لدى المستثمرين. حيث أصفرت تعاملات شهر مايو ٢٠١٢ على انخفاض مؤشر أسعار البورصة الرئيسي EGX30 بنسبة ٥,٢٣% ليغلق عند مستوى ٤٦٤٨ نقطة في ٢٠١٢/٥/٣١، بينما على جانب الأسهم المتوسطة فقد مالت إلى الانخفاض حيث سجل مؤشر أسعار EGX70 انخفاضاً بنحو ٥,٥٥% مغلقاً عند مستوى ٤٠٩ نقطة، أما مؤشر EGX100 الأوسع نطاقاً فسجل انخفاضاً بنحو ٥,٩٥% مغلقاً عند مستوى ٧٣٢ نقطة. و مؤشر أسعار EGX20 محدد الاوزان انخفض ٨,٢٥% ليغلق عند مستوى ٥٣٤٠ نقطة.

تعاملات المستثمرين (مصريين - عرب - أجنبي) خلال شهر مايو ٢٠١٢



اتجهت تعاملات المستثمرين المصريين والعرب إلى الشراء في الوقت الذي اتجهت فيه تعاملات الأجنبي نحو البيع، وقد سجل الأجنبي غير العرب صافي بيع بقيمة ٨٥٠ مليون جنيه هذا الشهر. بينما سجل العرب صافي شراء بقيمة ٤٨٦ مليون جنيه خلال هذا الشهر، وذلك بعد استبعاد الصفقات.

ولقد استحوذت تعاملات المصريين على نسبة ٨١٪ من إجمالي التعاملات على الأسهم المقيدة، بينما استحوذت تعاملات الأجنبي غير العرب على نسبة ١٣٪ من إجمالي التعاملات على الأسهم المقيدة. و استحوذت تعاملات العرب على نسبة ٦٪ من إجمالي التعاملات على الأسهم المقيدة.

إجماليات التداول خلال شهر مايو ٢٠١٢

إجماليات التداول خلال شهر مايو ٢٠١٢				جدول (٤-١)
التغير النسبي %	التغير المطلق	مايو ٢٠١٢	أبريل ٢٠١٢	البيانات
٪١٧٦	٢١١٣٤	٣٣١٢٠	١١٩٨٦	قيمة التداول (بالمليون جنيه)
٪١٩٣	٢١٤١٥	٣٢٤٩٧	١١٠٨٢	اوراق مالية مقيدة (داخل المقصورة)
٪٣١-	٢٨١-	٦٢٣	٩٠٤	اوراق مالية غير مقيدة (خارج المقصورة)
٪٣-	٦١-	١٨٧٣	١٩٣٥	عدد الاوراق المالية المتداولة (بالمليون ورقة)
٪١	٥	٣٩٩	٣٩٤	عدد العمليات المتداولة (بالألف عملية)

بلغ إجمالي قيمة التداول على الأوراق المالية المقيدة وغير المقيدة خلال شهر مايو ٢٠١٢ نحو ٣٣ مليار جنيه، في حين بلغت كمية التداول نحو ١٨٧٣ مليون ورقة منفذة على ٣٩٩ ألف عملية وذلك مقارنة بإجمالي قيمة تداول قدرها ١١,٩ مليار جنيه وكمية تداول بلغت ١٩٣٥ مليون ورقة منفذة على ٣٩٤ ألف عملية خلال الشهر الماضي. وترجع الزيادة الملحوظة في قيمة التداول خلال شهر مايو ٢٠١٢، نتيجة تنفيذ عرض شراء شركة فرانس تيليكوم الفرنسية لشراء ١٠٠٪ من أسهم الشركة المصرية لخدمات التليفون المحمول، بسعر ٢٠٢,٥ جنيه للسهم و بقيمة إجمالية قدرها ٢٠,٢٥ مليار جنيه.

تعاملات السندات (حكومية - شركات) خلال شهر مايو ٢٠١٢

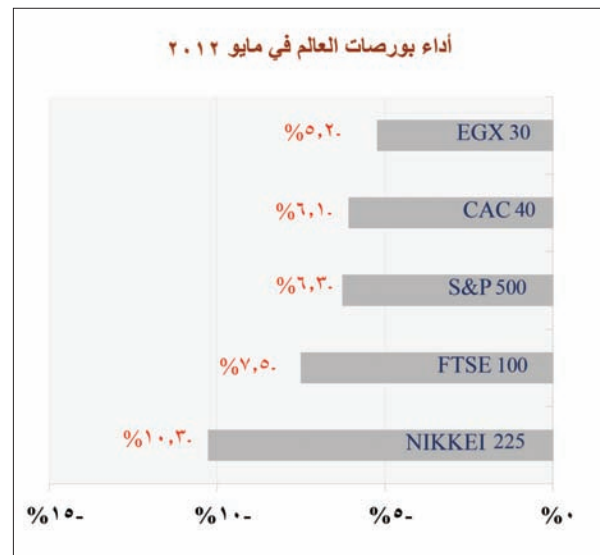

تعاملات السندات (حكومية - شركات) خلال شهر مايو ٢٠١٢		جدول (٥-١)
حجم التداول بالآلاف	قيمة التداول مليون جم	بيان
٦٣١٠,٥	٦٤٥٩	السندات الحكومية
٤,٩	٠,٥	سندات الشركات
٦٣١٥,٣	٦٤٥٩,٥	إجمالي

بلغت إجمالي قيمة التداول على السندات بنوعيتها (حكومية- شركات) نحو ٦٤٦٠ مليون جنيه هذا الشهر، كما بلغ إجمالي حجم التعامل على السندات لهذا الشهر نحو ٦٣١٥ ألف سند تقريبا، وذلك كما هو موضح بالجدول.

رأس المال السوقي في ٢٠١٢/٥/٣١			جدول (٦-١)
التغير %	إغلاق ٥/٣١ مليار جم	إغلاق ٤/٣٠ مليار جم	البيان
٤,٥-%	٣٣٧	٣٥٣	رأس المال السوقي للأسهم المقيدة
٥,٠-%	٢٠٠	٢١٠	رأس المال السوقي لـ EGX30
١,٨-%	١,١	١,٢	رأس المال السوقي للأسهم المقيدة في بورصة النيل

سجل رأس المال السوقي للأسهم المقيدة في سوق داخل المقصورة نحو ٣٣٧ مليار جنيه في نهاية جلسة تداول ٢٠١٢/٥/٣١ وذلك بانخفاض عن الشهر الماضي قدره ٤,٥٪. وأستقر نسبة رأس المال السوقي إلى الناتج المحلي الإجمالي بنهاية شهر مايو ٢٠١٢ عند ٢٥٪.

أداء بورصات المنطقة والعالم خلال شهر مايو ٢٠١٢



٣ - حماية استقرار الأسواق : حماية حقوق المتعاملين

إجمالي عدد الشكاوي الواردة إلى الهيئة من المتعاملين ضد الشركات العاملة في مجال الأوراق المالية خلال شهري أبريل ومايو ٢٠١٢			جدول (٧-١)
نسبة التغير %	مايو ٢٠١٢	أبريل ٢٠١٢	البيان
-٨ %	١١٠	١١٩	عدد الشكاوي قيد الدراسة في بداية الشهر
٣٢ %	٣٣	٢٥	عدد الشكاوي الواردة إلى الهيئة خلال الشهر
-١ %	١٤٣	١٤٤	إجمالي عدد الشكاوي
٣ %	٣٥	٣٤	عدد الشكاوي التي تم الانتهاء من دراستها خلال الشهر
-٢ %	١٠٨	١١٠	الرصيد القائم من الشكاوي قيد الدراسة في نهاية الشهر

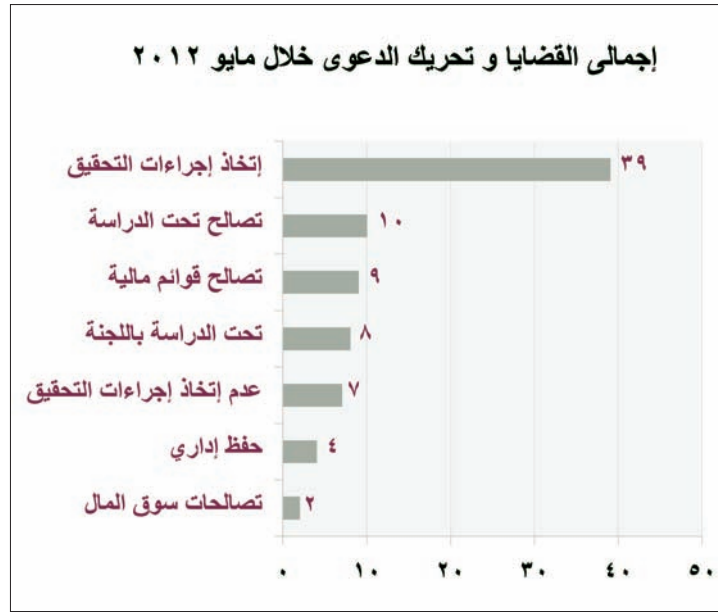
بدأ شهر مايو برصيد شكاوي قيد الدراسة لعدد ١١٠ شكوى من فترات سابقة، و خلال الشهر تلقت الهيئة عدد ٣٣ شكوى ضد الشركات العاملة في مجال الأوراق المالية، وبهذا يرتفع إجمالي عدد الشكاوي القائم خلال الفترة إلى ١٤٣ شكوى. وقد تم الانتهاء من عدد ٣٥ شكوى خلال الشهر محل الدراسة، ليصل رصيد الشكاوي قيد الدراسة إلى عدد ١٠٨ شكوى بنهاية شهر مايو ٢٠١٢. وتحليل الشكاوي خلال شهر مايو ٢٠١٢ تلاحظ أنها تتعلق بالشراء والبيع بأوامر على بياض، والبيع من خلال وكيل، والشراء والبيع بتمويل من الشركة يفوق القدرات المالية للعميل دون مراعاة شروط الشراء الهامشي، والبيع الجبري لسداد المديونيات، والتعامل على الحساب من خلال الانترنت. ولقد تم حفظ عدد ١٠ شكوى بنسبة ٢٩% من إجمالي عدد الشكاوي التي تم فحصها.

إجمالي عمليات التفتيش على الشركات العاملة في مجال الأوراق المالية خلال شهري أبريل ومايو ٢٠١٢			جدول (٨-١)
نسبة التغير %	مايو ٢٠١٢	أبريل ٢٠١٢	البيان
٦ %	١٨	١٧	التفتيش الدوري
-١٩ %	١٧	٢١	التفتيش المفاجئ
-٨ %	٣٥	٣٨	الإجمالي

قامت الهيئة خلال شهر مايو بالتفتيش على ٣٥ شركة (منهم ١٨ تفتيش دوري و ١٧ تفتيش مفاجيء)، مقابل ٣٨ تفتيش خلال شهر أبريل ٢٠١٢ منهم (١٧ تفتيش دوري و ٢١ تفتيش مفاجيء).

إجمالي عدد الجزاءات والتدابير الرقابية التي اتخذتها الهيئة ضد الشركات العاملة في مجال الأوراق المالية خلال شهري (أبريل - مايو ٢٠١٢)			جدول (٩-١)
البيان	أبريل ٢٠١٢	مايو ٢٠١٢	نسبة التغير %
إجمالي القضايا و تحريك الدعوى لأنشطة الهيئة المختلفة	٨٨	٧٩	-١٠%

تم خلال شهر مايو ٢٠١٢ إحالة عدد ٧٩ شكوى إلى لجنة تحريك الدعوى، مقارنةً بعدد ٨٨ شكوى تمت إحالتها إلى لجنة تحريك الدعوى خلال شهر أبريل الماضي. ولقد تم اتخاذ إجراءات التحقيق لعدد ٣٩ شكوى منهم بنسبة ٤٩٪.



التظلمات ضد القرارات التي تصدرها الهيئة أو الوزير المختص خلال شهري (أبريل - مايو ٢٠١٢)

عدد التظلمات ضد القرارات التي تصدرها الهيئة أو الوزير المختص خلال شهري (أبريل - مايو ٢٠١٢)			جدول (١٠-١)
البيان	أبريل ٢٠١٢	مايو ٢٠١٢	نسبة التغير %
إجمالي عدد التظلمات ضد قرارات الهيئة	٥	٢	-٦٠%

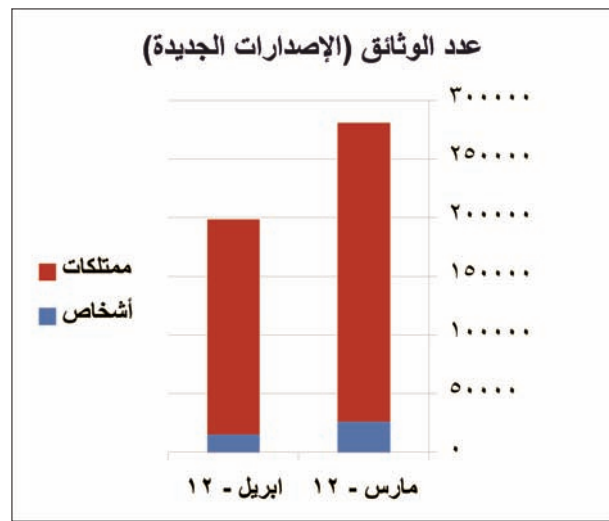
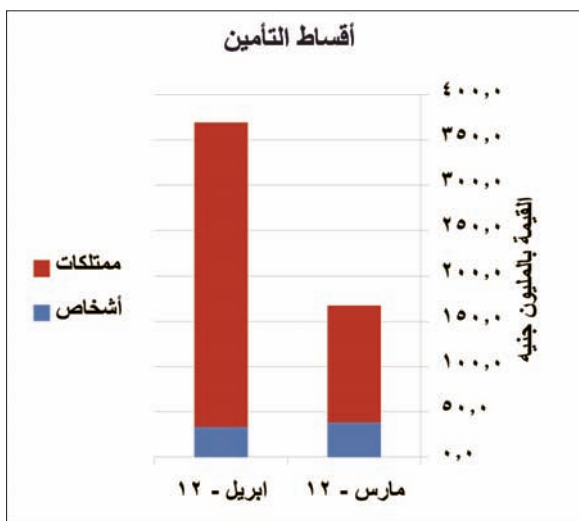
ورد إلى لجنة التظلمات بالهيئة خلال شهر مايو ٢٠١٢ عدد ٢ تظلم طعنا على قرارات الهيئة أو الوزير المختص تطبيقاً لأحكام القانون رقم ٩٥ لسنة ١٩٩٢ (سوق رأس المال)، ولقد تم سحب تظلم منهم بينما مازال الآخر تحت دراسة لجنة التظلمات.

ثانياً : نشاط التأمين :

١. شركات التأمين وجمعيات التأمين التعاوني

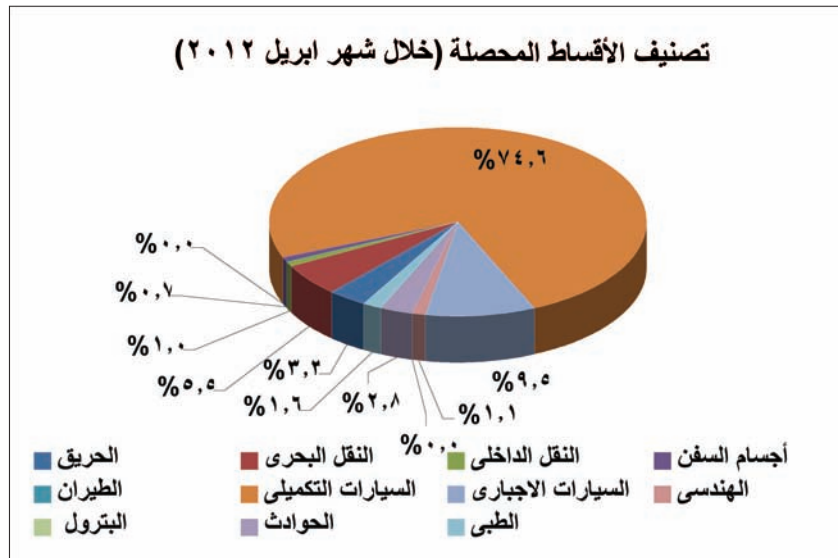
١- البيانات المالية

بيان بالإصدارات الجديدة عن شهرى مارس وأبريل ٢٠١٢						جدول (١-٢)
الاجمالي		تأمينات الممتلكات		تأمينات الأشخاص		بيان
أبريل ٢٠١٢	مارس ٢٠١٢	أبريل ٢٠١٢	مارس ٢٠١٢	أبريل ٢٠١٢	مارس ٢٠١٢	
١٩٨٥٤٩	٢٨٠٧٨٩	١٨٣٣٢٥	٢٥٤٧٦٩	١٥٢٢٤	٢٦٠٢٠	عدد الوثائق والعقود
٣٦٩,٤	١٦٧,٥	٣٣٦,٣	١٢٩,٣	٣٣,١	٣٨,٢	الاقساط المحصلة بالمليون جنيه



- يمثل عدد وثائق تأمينات الممتلكات نسبة ٩٢,٣٪ من إجمالي عدد الوثائق عن شهر أبريل ٢٠١٢ بينما تمثل أقساط الممتلكات نسبة ٩١٪ من إجمالي الأقساط المحصلة عن شهر أبريل ٢٠١٢.

بيان بالإصدارات الجديدة لتأمينات الممتلكات عن شهري مارس وأبريل ٢٠١٢ القيمة بالمليون جنيه				جدول ٢-٢
الاقساط المحصلة		عدد الوثائق		فروع التأمين
أبريل - ١٢	مارس - ١٢	أبريل - ١٢	مارس - ١٢	
١١,١	٨,٥	٣٠٩٧	٤٣٢٦٩	الحريق
١٨,٦	٤,٦	٦٦٢٨	٧٤٩٢	النقل البحري
٣,٣	٢,٧	٤٩٦٨	٦٢٣٩	النقل الداخلي
٢,٢	٠,٩	٦٦	٨١	أجسام السفن
٠,٠	٠,٩	١١	٣٩	الطيران
٢٥٠,٩	٢٧,٢	٢٠٥٤٠	٢٠١٩٥	السيارات التكميلية
٣١,٨	٣١,٣	١٣٣٥٨٢	١٦٠٢٣١	السيارات الاجبارى
٣,٧	٧,٢	٥٤٦	٤٩١	الهندسى
٠	٠	٤٧	٥٦	البتروال
٩,٤	٣٧,٢	١٣٤٩٤	١٦٠٧١	الحوادث
٥,٣	٨,٨	٣٤٦	٦٠٥	الطبى
٣٣٦,٣	١٢٩,٣	١٨٣٣٢٥	٢٥٤٧٦٩	الاجمالى

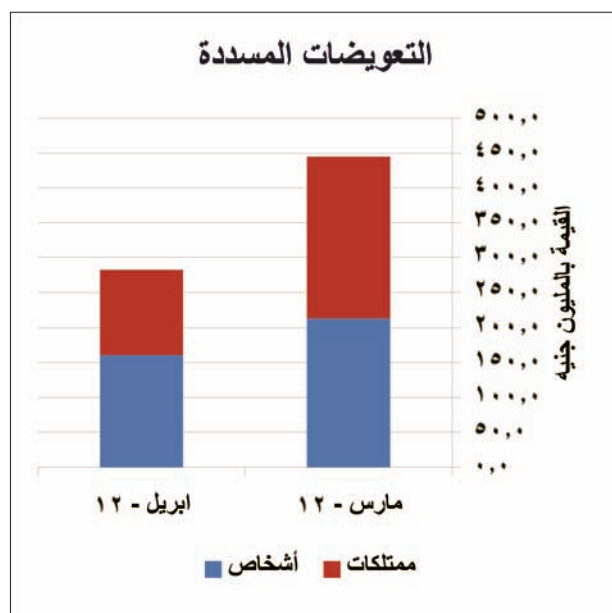


من الجدول السابق يتبين مايلى :

- استحوذ فرع تأمينات السيارات الاجبارى على نسبة ٧٢,٩٪ من عدد الوثائق المصدرة خلال شهر أبريل ٢٠١٢ بينما يستحوذ فرع تأمينات السيارات التكميلية على نسبة ١١,٢٪ من ذات العدد.
- استحوذ فرع تأمينات السيارات التكميلية على نسبة ٧٤,٦٪ من قيمة الأقساط المحصلة خلال شهر أبريل ٢٠١٢ بينما يستحوذ فرع تأمينات السيارات الاجبارى على نسبة ٩,٥٪ من ذات الأقساط.

ب. التعويضات

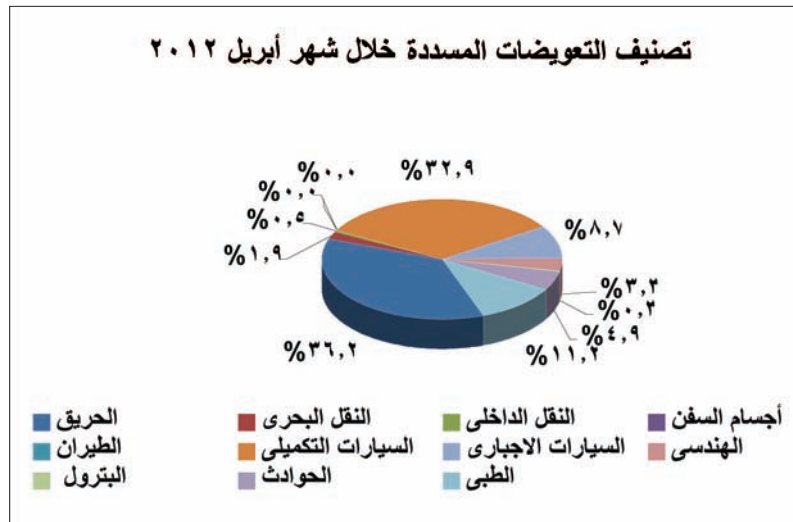
بيان بالتعويضات عن شهرى مارس وأبريل ٢٠١٢						جدول (٢-٣)
الاجمالي		تأمينات الممتلكات		تأمينات الاشخاص		بيان
أبريل ٢٠١٢	مارس ٢٠١٢	أبريل ٢٠١٢	مارس ٢٠١٢	أبريل ٢٠١٢	مارس ٢٠١٢	
٢٣٨١٣٧	٢٠٦٤٤٧	٢٥٣٨٥	٢٧٦٩٢	٢١٢٧٥٢	١٧٨٧٥٥	عدد المطالبات المبلغة
١٧٦٨٠١	٢١٣٨٥٥	١٢٦٦٧	٢٥٥١٢	١٦٤١٣٤	١٨٨٣٤٣	عدد المطالبات المسددة
٢٨١,٨	٤٤٥,٦	١٢١,٤	٢٣١,٩	١٦١	٢١٢,٩	التعويضات المسددة بالمليون جنيه



من الجدول السابق يتبين مايلي :

- تمثل عدد المطالبات المبلغة تأمينات الأشخاص نسبة ٨٩,٣٪ من إجمالي عدد المطالبات المبلغة خلال شهر أبريل ٢٠١٢ بينما تمثل عدد المطالبات المسددة تأمينات الأشخاص نسبة ٩٢,٨٪ من إجمالي عدد المطالبات المسددة خلال شهر أبريل ٢٠١٢ وتمثل قيمة التعويضات المسددة عن وثائق تأمينات الأشخاص نسبة ٥٧٪ من إجمالي التعويضات المسددة خلال شهر أبريل ٢٠١٢.

بيان بتعويضات تأمينات الممتلكات عن شهرى مارس وأبريل ٢٠١٢						جدول ٢-٤
القيمة بالمليون جنيه						فروع التأمين
قيمة التعويضات المسددة		عدد المطالبات المسددة		عدد المطالبات المبلغة		
أبريل - ١٢	مارس - ١٢	أبريل - ١٢	مارس - ١٢	أبريل - ١٢	مارس - ١٢	
٤٣,٩	٣٨	٣٤٢	٣٨٠	٣٩١	٥٢٥	الحريق
٢,٣	١٣,٦	٩٦	١٤٨	١٥٩	٢١٢	النقل البحرى
٠,٦	(٠,٧)	٢٣	١٢٦	١٧٤	١٢٠	النقل الداخلى
٠	١١,٢	٥	٢٣	٦	١٤	أجسام السفن
٠	٣٥	٠	٤٤٨	٩٧٦	٦٦١	الطيران
٤٠	٧١,٥	٧٨٦٦	١٤٠٧٣	١٣٠٦٣	١٤٠٢٦	السيارات التكميلية
١٠,٦	١١,٨	٣٥٦	٣٨٦	٦٨٥	٦٧٢	السيارات الاجبارى
٤	٨,٢	٨٠	٩٥	١٢٠	١٥٧	الهندسى
٠,٤	٠	٢	١	٦٠	١٨	البتروى
٦	٥,٤	٣١٢	٦٣٠	١١١٢	١٣٣٩	الحوادث
١٣,٦	٣٨	٣٥٨٥	٩٢٠٢	٨٦٣٩	٩٩٤٨	الطبى
١٢١,٤	٢٣١,٩	١٢٦٦٧	٢٥٥١٢	٢٥٣٨٥	٢٧٦٩٢	الاجمالى



من الجدول السابق يتبين مايلى:

- استحوذ فرع تأمينات السيارات التكميلية على نسبة ٥١,٥% من عدد المطالبات المبلغة خلال شهر أبريل ٢٠١٢ بينما يستحوذ فرع التأمين الطبى على نسبة ٣٤% من ذات العدد.
- استحوذ فرع تأمينات السيارات التكميلية على نسبة ٦٢,١% من عدد المطالبات المسددة خلال شهر أبريل ٢٠١٢ بينما يستحوذ فرع التأمين الطبى على نسبة ٢٨,٣% من ذات العدد.
- استحوذ فرع تأمينات الحريق على نسبة ٣٦,٢% من قيمة التعويضات المسددة خلال شهر أبريل ٢٠١٢ بينما يستحوذ فرع تأمينات السيارات التكميلية على نسبة ٣٢,٩% من ذات القيمة.

بيان بالإلغاءات عن شهري مارس وأبريل ٢٠١٢						جدول (٢-٥)
الإجمالي		تأمينات الممتلكات		تأمينات الاشخاص		بيان
أبريل ٢٠١٢	مارس ٢٠١٢	أبريل ٢٠١٢	مارس ٢٠١٢	أبريل ٢٠١٢	مارس ٢٠١٢	
١٥٣٤٨	٢١٢٩٣	١٠١٥٥	١٦٥٤٨	٥١٩٣	٤٧٤٥	عدد الوثائق الملغاة

- يمثل عدد الوثائق الملغاة من وثائق تأمينات الممتلكات نسبة ٦٦,٢٪ من إجمالي عدد الوثائق الملغاة خلال شهر أبريل ٢٠١٢.

٢ - فحص شركات التأمين

عمليات فحص شركات التأمين خلال شهري أبريل ومايو ٢٠١٢		جدول (٢-٦)
مايو ٢٠١٢	أبريل ٢٠١٢	البيان
٨	١٤	فحص (مكتبي)
٢	٥	فحص (ميداني)
١	٥	فحص مفاجيء (ميداني)
٦	٧	فحص شكوى (ميداني)
١٥	١٤	دراسات ترتيبات إعادة التأمين

من الجدول السابق يتبين مايلي :

- قامت إدارات فحص شركات التأمين خلال شهر مايو ٢٠١٢ بفحص مكتبي لعدد ٨ شركات تأمين مقابل ١٤ شركة في شهر أبريل ٢٠١٢. تم من خلاله مراجعة المراكز المالية والحسابات الختامية والمعدلات والمؤشرات الفنية لشركات التأمين.
- قامت إدارات فحص شركات التأمين خلال شهر مايو ٢٠١٢ بفحص ميداني لعدد ٢ شركة تأمين مقابل ٥ شركات في شهر أبريل ٢٠١٢. تم من خلاله مراجعة السجلات والمستندات الخاصة بعمليات الإصدار والتحصيل والتعويضات والاستثمارات والتحقق من التزام الشركات بالقواعد والإجراءات المقررة والمعتمدة من الهيئة.
- قامت إدارات فحص شركات التأمين خلال شهر مايو ٢٠١٢ بفحص ميداني مفاجئ لعدد شركة تأمين واحدة مقابل خمس شركات تأمين في شهر أبريل ٢٠١٢. تم من خلاله مراجعة السجلات والمستندات الخاصة بعمليات الإصدار والتحصيل والتعويضات والاستثمارات والتحقق من التزام الشركات بالقواعد والإجراءات المقررة والمعتمدة من الهيئة.
- قامت إدارات فحص شركات التأمين خلال شهر مايو ٢٠١٢ بفحص ميداني لعدد ٦ شكاوى مقابل عدد ٧ شكاوى في شهر أبريل ٢٠١٢.
- قامت إدارات فحص شركات التأمين خلال شهر مايو ٢٠١٢ بدراسة ترتيبات إعادة التأمين للتحقق من كفاية برنامج إعادة التأمين والتعامل مع معيدي تأمين من ذوى الملاءة المالية الجيدة والمصنفين من قبل المؤسسات العالمية ومن المدرجين ضمن قائمة معيدي التأمين المعتمدة من الهيئة والتي وردت من شركات التأمين المحلية لعدد ١٥ وثيقة تأمين ذات تغطيات تأمينية مختلفة مقابل عدد ١٤ وثيقة تأمين في شهر أبريل ٢٠١٢.

٣- إعتقاد وثائق التأمين

بيان بعدد الوثائق التي اعتمدها الهيئة خلال شهر مايو ٢٠١٢		جدول (٧-٢)
مايو ٢٠١٢	أبريل ٢٠١٢	البيان
٦	١٢	وثائق تأمينات الممتلكات
٨٩	٢٤	وثائق تأمينات الأشخاص - جماعية
٦	١	وثائق تأمينات الأشخاص - فردية

- تم إعتقاد عدد (٦) وثائق تأمينات ممتلكات ومسئوليات خلال شهر مايو ٢٠١٢ مقابل عدد (١٢) خلال شهر أبريل ٢٠١٢
- تم إعتقاد عدد (٨٩) عقد جماعي تأمينات أشخاص وتكوين أموال خلال شهر مايو ٢٠١٢ مقابل عدد (٢٤) عقد خلال شهر أبريل ٢٠١٢.
- تم إعتقاد عدد (٦) وثائق تأمينات حياة فردية خلال شهر مايو ٢٠١٢ مقابل عدد (١) وثيقة تأمينات حياة فردية خلال شهر أبريل ٢٠١٢.
- كان النصيب الأكبر من الوثائق المعتمدة لفروع تأمينات الممتلكات والمسئوليات لشركة المجموعة العربية المصرية للتأمين (أميج) بعدد ثلاث وثائق.
- إستحوذ فرع تأمينات الحوادث على النصيب الأكبر من الوثائق المعتمدة خلال شهر مايو ٢٠١٢ بعدد ٣ وثائق.
- كان النصيب الأكبر من الوثائق المعتمدة لتأمينات الأشخاص لشركة اليكو لتأمينات الحياة بعدد (٦٥) وثيقة.

٤ - تسجيل شركات التأمين وجمعيات التأمين التعاوني

- لم يطرأ أى تعديل على عدد شركات التأمين وجمعيات التأمين التعاوني المسجلة بالهيئة خلال شهر مايو ٢٠١٢ حيث بلغ عددهم ٢٩ شركة تأمين وجمعية تأمين تعاوني.

٥ - مجتمعات التأمين وصناديق التأمين الحكومية

- لم يطرأ أى تعديل خلال شهر مايو ٢٠١٢ على عدد مجتمعات التأمين البالغ عددها ٤ مجتمعات تأمين. وكذلك لم يطرأ أى تعديل على عدد صناديق التأمين الحكومية المسجلة بالهيئة خلال شهر مايو ٢٠١٢ والبالغ عددهم ٤ صناديق تأمين حكومية.

٢. صناديق التأمين الخاصة :

١ - الفحص :

عمليات فحص صناديق التأمين الخاصة خلال شهري أبريل ومايو ٢٠١٢			جدول (٢-٨)
مايو ٢٠١٢	أبريل ٢٠١٢	البيان	م
٢٧	٢٦	فحص مكتبي	١
٢٦	٢٣	فحص ميداني	٢
١٠	٧	إبداء الرأي في تعديل أو تسجيل للصناديق	٣
١	-	غلق مقار الصناديق	٤
-	-	تصفية صناديق	٥
١	١	شطب صناديق	٦
٧٠٨,٤	٧٣٢,٧	الإستثمارات (بالمليون جنيهه)	٧
٨	٤	بيان الشكاوي التي وردت للإدارة	٨

- قامت إدارات الفحص الفني لصناديق التأمين الخاصة خلال شهر مايو ٢٠١٢ بفحص مكتبي لعدد ٢٧ صندوق تأمين مقارنة بعدد ٢٦ صندوق تأمين فى شهر أبريل ٢٠١٢. تم من خلاله التأكد من استيفاء الصناديق التى ترد حساباتها الختامية للبيانات والإيضاحات المتممة لتلك الحسابات ومنها تقرير مجلس الإدارة عن نشاط الصندوق وإرفاق مصادقات البنوك باستثمارات الصناديق وسداد رسوم الإشراف والرقابة وتحديد موعد انعقاد الجمعية العمومية وجدول أعمالها وكذلك استخراج المؤشرات المالية والفنية التى توضح التزام الصندوق بأحكام القانون ٥٤ لسنة ١٩٧٥ ولائحته التنفيذية وموافاة الصندوق بما أسفر عنه الفحص المكتبي من ملاحظات لاستيفائها تمهيدا للفحص الميداني.
- قامت إدارات الفحص الفني لصناديق التأمين الخاصة خلال شهر مايو ٢٠١٢ بفحص ميداني لعدد ٢٦ صندوق تأمين مقارنة بعدد ٢٣ صندوق تأمين فى شهر أبريل ٢٠١٢. تم من خلاله فحص السجلات المحاسبية للتحقق من مطابقتها لما هو وارد بالحسابات الختامية للصندوق وكذلك التأكد من تحقيق موارد الصندوق المحددة بنظامه الأساسى وصحة حساب صرف المزايا التأمينية المستحقة للأعضاء.
- قامت إدارات الفحص الفني لصناديق التأمين الخاصة خلال شهر مايو ٢٠١٢ بالموافقة على إستثمارات بلغت ٧٠٨,٤ مليون جنيهه مقابل ٧٣٢,٧ مليون جنيهه فى شهر أبريل ٢٠١٢ وتمثل هذه الإستثمارات فى (شهادات استثمار البنك الاهلى المصرى أ، ب - ودائع - وثائق صناديق استثمار - أذون خزانة - سندات حكومية) وذلك طبقاً للأحكام المادة ١٤ من اللائحة التنفيذية للقانون ٥٤ لسنة ١٩٧٥.
- قامت الهيئة باستدعاء مجالس إدارات عدد ٢ صناديق تأمين خاصة وذلك لمناقشتهم فى المخالفات والمشاكل التى تواجه تلك الصناديق.
- أصدرت الهيئة قرارا بغلق مقار عدد واحد صندوق تأمين خاص نظرا مخالفته للقانون ٥٤ لسنة ١٩٧٥ ولائحته التنفيذية.
- قامت إدارات الفحص الفني لصناديق التأمين الخاصة بفحص عدد ٨ شكاوى خلال شهر مايو ٢٠١٢ مقابل عدد ٤ شكاوى خلال شهر أبريل ٢٠١٢ وهذه الشكاوى بخلاف الشكاوى الواردة لإدارة خدمة المتعاملين.

٢ - التسجيل:

بيان بالتعديلات التي طرأت على عدد صناديق التأمين الخاصة		جدول (٩-٢)
مايو ٢٠١٢	أبريل ٢٠١٢	البيان
١	١	تسجيل جديد
١٣	١٢	تعديل أنظمة أساسية
١	١	شطب

- أصدرت الهيئة خلال شهر مايو ٢٠١٢ عدد ٢٢ قرارا تتعلق بتعديل الأنظمة الأساسية لعدد ١٣ صناديق تأمين مقابل عدد ٢٣ قرار تتعلق بتعديل عدد ١٢ صندوق تأمين في شهر أبريل ٢٠١٢.
- أصدرت الهيئة خلال شهر مايو ٢٠١٢ قرارا واحدا لشطب عدد واحد صندوق تأمين خاص.
- أصدرت الهيئة خلال شهر مايو ٢٠١٢ قرارا واحدا لتسجيل عدد واحد صندوق تأمين خاص.
- تصدر القرارات بعد موافقة اللجنة المختصة والمشكلة بقرار رئيس الهيئة رقم ١٥ لسنة ٢٠١٠.

٣. نشاط تسجيل الانشطة المساعدة

١ - شركات الوساطة فى التأمين وإعادة التأمين

- تم قيد شركة وساطة جديدة خلال شهر مايو ٢٠١٢ ليصل العدد الى ٣٤ شركة وساطة مقابل ٣٣ شركة فى نهاية شهر أبريل ٢٠١٢.

٢ - وسطاء التأمين (أشخاص طبيعيين)

بيان بعدد وسطاء التأمين (أشخاص طبيعيين)		جدول (٢-١٠)
مايو ٢٠١٢	ابريل ٢٠١٢	البيان
٥٩٨٩	٥٩١٠	العدد السارى أول الشهر
١٦٤	٧١	تسجيل جديد
٥٠	٨	إعادة قيد
٤٦	٠	شطب
٦١٥٧	٥٩٨٩	العدد السارى فى نهاية الشهر

بيان بأسباب شطب وسطاء التأمين (أشخاص طبيعيين)		جدول (٢-١١)
مايو ٢٠١٢	ابريل ٢٠١٢	أسباب شطب وسطاء التأمين
٤٢	٠	شطب بسبب عدم التجديد
٣	٠	شطب بسبب عدم استيفاء مستندات
٠	٠	شطب بسبب رسوب فى امتحان الهيئة
١	٠	شطب بناء على طلبهم
٠	٠	شطب بسبب الوفاة
٠	٠	شطب بسبب مخالفة أحكام القانون (١٠) لسنة ١٩٨١
٤٦	٠	إجمالى العدد المشطوب

من الجدولين السابقين يتبين مايلى :

- بلغ عدد وسطاء التأمين فى نهاية شهر مايو ٢٠١٢ عدد ٦١٥٧ وسيطا مقابل عدد ٥٩٨٩ وسيطا فى نهاية شهر أبريل ٢٠١٢ وذلك طبقا للقواعد والإجراءات المنظمة لنشاط الوساطة فى التأمين تطبيقا لأحكام القانون ١٠ لسنة ١٩٨١ وتعديلاته ولائحته التنفيذية.

- تم التجديد لعدد ٦ وسطاء تأمين خلال شهر مايو ٢٠١٢ مقابل عدد ١٣ وسيط خلال شهر أبريل ٢٠١٢.

٣ - خبراء المعاينة وتقدير الأضرار (أشخاص اعتباريين)

- لم يطرأ أى تعديل خلال شهر مايو ٢٠١٢ على عدد شركات خبراء المعاينة وتقدير الأضرار (أشخاص اعتباريين) والبالغ عددها ٤٣ شركة.

٤ - خبراء المعاينة وتقدير الأضرار (أشخاص طبيعيين)

بيان بعدد خبراء المعاينة وتقدير الأضرار (أشخاص طبيعيين)		جدول (٢-١٢)
مايو ٢٠١٢	أبريل ٢٠١٢	البيان
٥٢٠	٥٢٠	العدد السارى أول الشهر
٤	٠	تسجيل جديد
٠	٠	إعادة قيد
٣	٠	شطب
٥٢١	٥٢٠	العدد السارى فى نهاية الشهر

- بلغ عدد خبراء المعاينة وتقدير الأضرار (أشخاص طبيعيين) فى نهاية شهر مايو ٢٠١٢ عدد ٥٢١ خبيراً مقابل عدد ٥٢٠ خبيراً فى نهاية شهر أبريل ٢٠١٢ وذلك طبقاً للقواعد والإجراءات المنظمة لنشاط الوساطة فى التأمين تطبيقاً لأحكام القانون ١٠ لسنة ١٩٨١ وتعديلاته ولائحته التنفيذية.
- تم التجديد لعدد خبير معاينة واحد خلال شهر مايو ٢٠١٢.
- تم شطب عدد ٣ خبراء معاينة وذلك بسبب عدم التجديد.

٥ - خبراء التأمين الاستشاريون (أشخاص اعتباريين)

- بلغ عدد خبراء التأمين الاستشاريين (أشخاص اعتباريين) ١١ شركة فى نهاية شهر مايو ٢٠١٢ مقابل ١٠ شركات فى نهاية أبريل ٢٠١٢.

٦ - خبراء التأمين الاستشاريون (أشخاص طبيعيين)

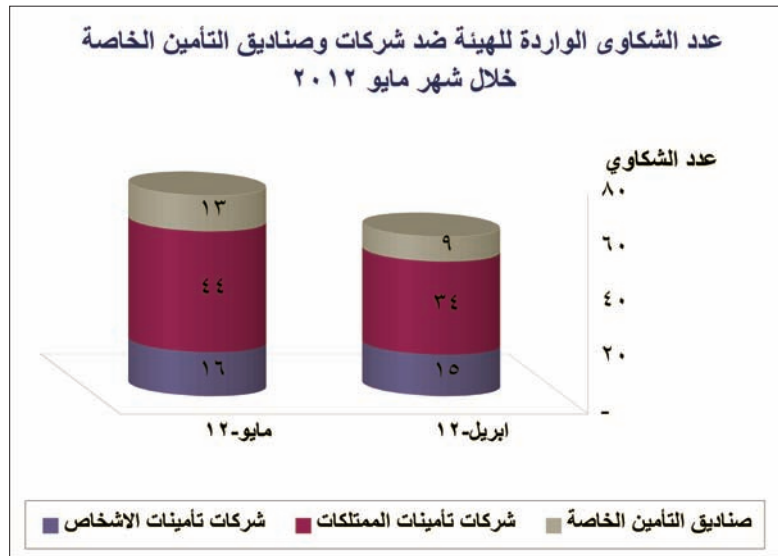
- لم يطرأ أى تعديل خلال شهر مايو ٢٠١٢ على عدد خبراء التأمين الاستشاريين والبالغ عددهم ٣٠٠ خبيراً تأمينياً إستشارياً.

٧ - الخبراء الاكتواريون (أشخاص طبيعيين)

- لم يطرأ أى تعديل على عدد الخبراء الاكتواريون خلال شهر مايو ٢٠١٢ والبالغ عددهم ٢٠ خبيراً اكتواريًا.

٤. الشكاوى:

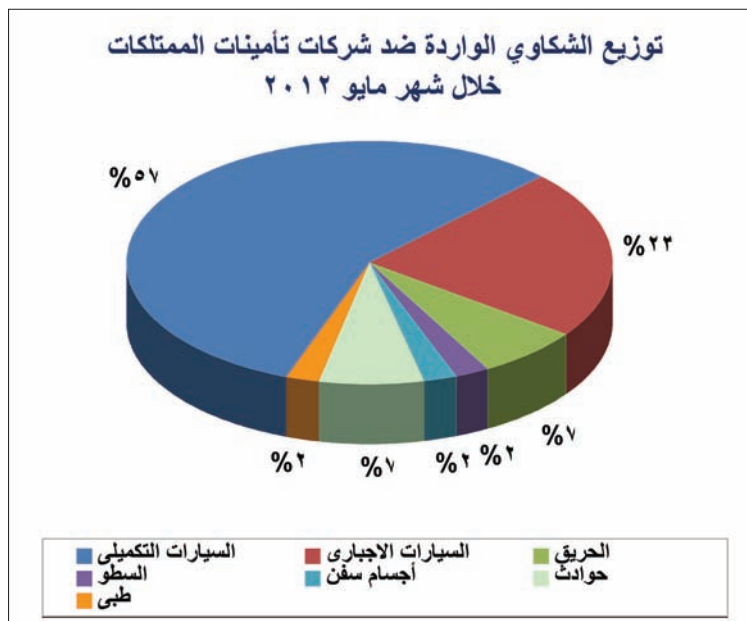
تصنيف الشكاوى الواردة للهيئة وفقاً للجهة المشكو في حقها خلال شهر مايو ٢٠١٢			جدول (٢-١٣)
التغير %	مايو ٢٠١٢	ابريل ٢٠١٢	نوع الجهة المشكو في حقها
٧	١٦	١٥	شركات تأمينات الأشخاص
٢٩	٤٤	٣٤	شركات تأمينات الممتلكات
٤٤	١٣	٩	صناديق التأمين الخاصة
٢٦	٧٣	٥٨	الإجمالي



- ورد للهيئة خلال شهر مايو ٢٠١٢ عدد ٧٣ شكاوى تخص شركات التأمين و صناديق التأمين الخاصة مقابل عدد ٥٨ شكاوى خلال شهر أبريل ٢٠١٢.
- تركز الجزء الأكبر من الشكاوي ٦٠,٣٪ منها ضد شركات تأمينات الممتلكات ، يليها الشكاوى ضد شركات تأمينات الأشخاص نسبة ٢١,٩٪ من الشكاوي، بينما بلغت الشكاوي ضد صناديق التأمين الخاصة ١٧,٨٪ من الشكاوي.

تصنيف الشكاوي ضد شركات الممتلكات وفقاً لفرع التأمين :

تصنيف الشكاوي الواردة ضد شركات تأمينات الممتلكات عن شهر مايو ٢٠١٢ (وفقاً لفرع التأمين)			جدول (٢-١٤)
التغير %	مايو ٢٠١٢	ابريل ٢٠١٢	فروع التأمين
١٤ %	٢٥	٢٢	السيارات التكميلي
١١ %	١٠	٩	السيارات الاجباري
٢٠٠ %	٣	١	الحريق
-	١	١	السطو
-	١	١	أجسام السفن
-	٣	-	حوادث
-	١	-	طبي
٢٩ %	٤٤	٣٤	الإجمالي



- تركزت شكاوي حملة الوثائق ضد شركات تأمينات الممتلكات خلال شهر مايو ٢٠١٢ في فرع السيارات التكميلي الذي استحوذ على ٥٦,٨ % من شكاوي حملة وثائق تأمينات الممتلكات يليه فرع السيارات الإجباري الذي حصل على نسبة ٢٢,٧ % من تلك الشكاوي.

تصنيف شكاوى التأمين وفقاً لنتائج البحث:

عدد الشكاوي الواردة للهيئة ضد شركات التأمين وصناديق التأمين الخاصة خلال شهر مايو ٢٠١٢ (وفقاً لنتيجة بحث الشكاوى)			جدول (٢-١٥)
التغير %	مايو ٢٠١٢	ابريل ٢٠١٢	البيان
٢٠ %	١٨٠	١٥٠	الشكاوى قيد البحث فى نهاية الشهر السابق
٢٦ %	٧٣	٥٨	الشكاوى الواردة خلال الشهر
٢٢ %	١١	٩	شكاوى إنتهت بأحقية العملاء
٨٧ %	٢٨	١٥	شكاوى إنتهت بعدم أحقية العملاء
٧٥ - %	١	٤	شكاوى حفظت لعدم الاختصاص
١٨ %	٢١٣	١٨٠	الشكاوى قيد البحث فى نهاية الشهر الحالى

بلغ عدد الشكاوى التي تم بحثها خلال شهر مايو ٢٠١٢ عدد ٤٠ شكاوى، انتهت ٢٧٪ منها بأحقية العملاء، و انتهت ٧٠٪ منها بعدم أحقية العملاء، و تم حفظ ٣٪ منها لعدم الاختصاص.

ثالثاً : نشاط التمويل العقاري

تطور النشاط فيما يخص عدد شركات التمويل العقاري ورؤوس الأموال

بيان شهري مقارنة بأهم مؤشرات نشاط التمويل العقاري خلال شهري (مارس وأبريل ٢٠١٢) القيمة بالمليون جنيه					جدول (١-٣)
تراكمياً حتى أبريل ٢٠١٢	تراكمياً حتى نهاية مارس ٢٠١٢	نسبة التغير %	أبريل ٢٠١٢	مارس ٢٠١٢	البيان
١٣	١٣	٠	٠	٠	عدد شركات التمويل العقاري + شركة إعادة التمويل العقاري
١٥٥٧	١٥٥٧	٠	٠	٠	اجمالي رؤوس الأموال المصدرة للشركات
٣٢٩١	٣٢٣٣	- ٧,٤ %	٥٨	٥٤	اجمالي التمويل العقاري الممنوح من الشركات
٤٦٥	٤٦٥	٠ %	٠	٠	اجمالي قيمة إعادة التمويل العقاري
٣١٢٨٤	٣٠٩٧٠	- ٤٢,٤ %	٣١٤	٥٤٥	عدد المستثمرين (العقود)

لم يتم خلال شهر مايو ٢٠١٢ منح تراخيص لشركات جديدة للعمل داخل سوق التمويل العقاري، ليظل عدد الشركات ثابتاً عند ١٢ شركة للتمويل العقاري، وشركة واحدة لإعادة التمويل العقاري، وذلك بإجمالي رؤوس أموال مصدرة مقدارها ١٥٥٧ مليون جنيه، وإجمالي رؤوس أموال مدفوعة مقدارها ١٣٣٥ مليون جنيه، بنسبة ٨٥,٧% من إجمالي رؤوس الأموال المصدرة.

تطور النشاط فيما يخص حجم التمويل العقاري

بلغ حجم التمويل العقاري الممنوح من شركات التمويل العقاري عن شهر أبريل ٢٠١٢ مبلغ ٥٨ مليون جنيه بمعدل نمو بلغ ٧,٤% مقارنة بشهر مارس ٢٠١٢ الذي سجل حجم تمويل ممنوح من الشركات بلغ ٥٤ مليون جنيه. وبلغ إجمالي حجم التمويل العقاري الممنوح من الشركات منذ بداية نشاط التمويل العقاري وحتى نهاية شهر أبريل ٢٠١٢ ما قيمته ٣٢٩١ مليون جنيه.

تطور النشاط فيما يخص حجم إعادة التمويل العقاري

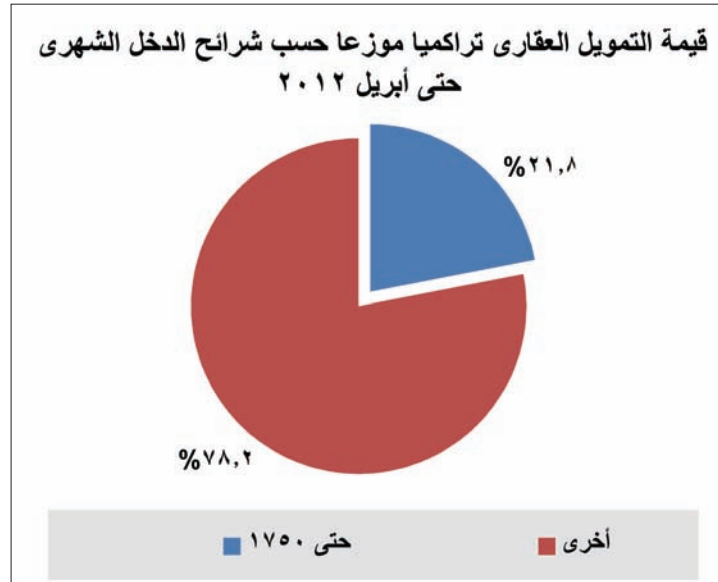
لم يتم خلال شهر أبريل إتمام أي عمليات لإعادة التمويل العقاري وثبت إجمالي حجم إعادة التمويل العقاري الممنوح من الشركة المصرية لإعادة التمويل العقاري عند ٤٦٥ مليون جنيه في نهاية أبريل ٢٠١٢.

تطور النشاط فيما يخص عدد العقود الجديدة (عدد المستثمرين)

بلغ عدد العقود الجديدة (المستثمرين) ٣١٤ عقد (مستثمر جديد) خلال شهر أبريل ٢٠١٢ بنسبة انخفاض مقدارها ٤٢,٤% عن شهر مارس ٢٠١٢ الذي سجل ٥٤٥ عقد جديد ليصل إجمالي عدد العقود منذ بداية نشاط التمويل العقاري وحتى نهاية مارس ٢٠١٢ إلى ٣١٢٨٤ عقد (مستثمر).

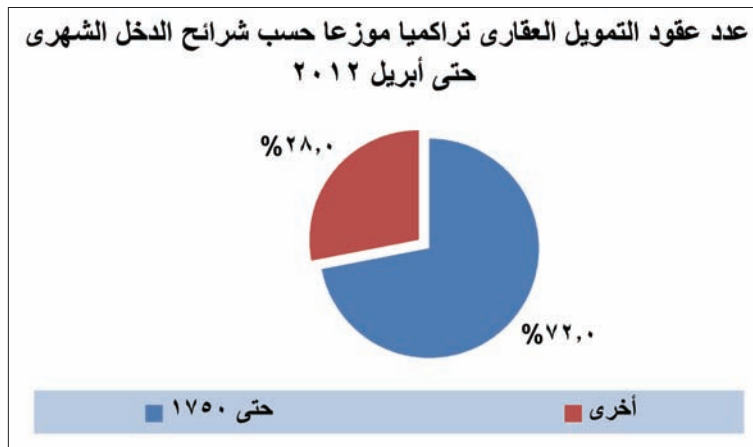
تطور النشاط فيما يخص الدخل الشهري

قيمة التمويل العقاري موزعا حسب شرائح الدخل الشهري عن شهري (مارس وأبريل ٢٠١٢) القيمة بالمليون جنيه						جدول (٢-٣)
الأهمية النسبية لشهر أبريل ٢٠١٢	صافي التغير لشهر أبريل ٢٠١٢	تراكمياً حتى أبريل ٢٠١٢		تراكمياً حتى مارس ٢٠١٢		الدخل الشهري بالجنيه
		الأهمية النسبية %	القيمة	الأهمية النسبية %	القيمة	
٪١٧	١٠	٪٢١,٨	٧١٨	٪٢١,٩	٧٠٨	حتى ١٧٥٠
٪٨٣	٤٨	٪٧٨,٢	٢٥٧٣	٪٧٨,١	٢٥٢٥	أخرى
٪١٠٠	٥٨	٪١٠٠	٣٢٩١	٪١٠٠	٣٢٣٣	الإجمالي



استحوذت فئة الدخل حتى ١٧٥٠ جنيه شهريا على نسبة ١٧٪ من إجمالي قيمة التمويل لشهر أبريل ٢٠١٢ والباقي موزع على فئات الدخل الأخرى بنسبة ٨٣٪.

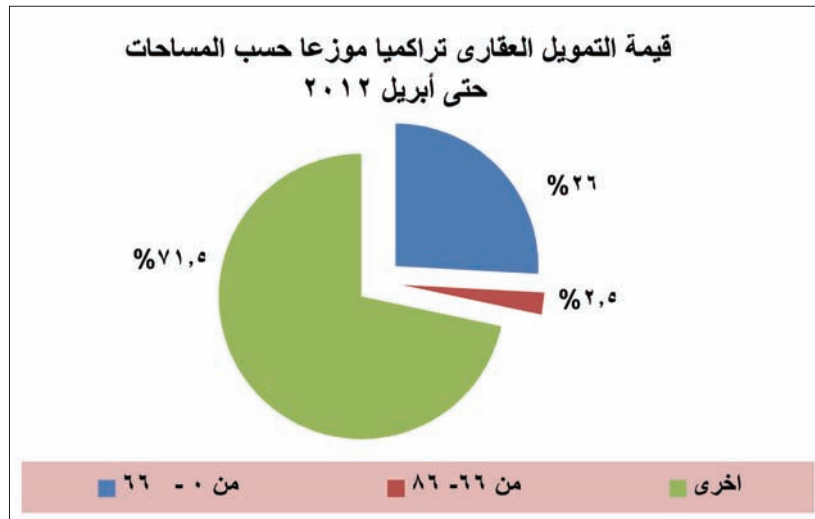
عدد المستثمرين موزعا حسب شرائح الدخل الشهري عن شهري (مارس وأبريل ٢٠١٢)						جدول (٣-٣)
الأهمية النسبية لشهر أبريل ٢٠١٢	صافي التغير لشهر أبريل ٢٠١٢	تراكمياً حتى أبريل ٢٠١٢		تراكمياً حتى مارس ٢٠١٢		الدخل الشهري بالجنيه
		الأهمية النسبية %	العدد	الأهمية النسبية %	العدد	
٪٧٢,٦	٢٢٨	٪٧٢	٢٢٥١٣	٪٧٢	٢٢٢٨٥	حتى ١٧٥٠
٪٢٧,٤	٨٦	٪٢٨	٨٧٧١	٪٢٨	٨٦٨٥	أخرى
٪١٠٠	٣١٤	٪١٠٠	٣١٢٨٤	٪١٠٠	٣٠٩٧٠	الإجمالي



تركز النسبة الأكبر من عدد المستثمرين في فئة الدخل حتى ١٧٥٠ جنيه شهريا بنسبة ٪٧٢,٦ من إجمالي عدد المستثمرين لشهر أبريل ٢٠١٢ والباقي موزع على فئات الدخل الاخرى بنسبة ٪٢٧,٤.

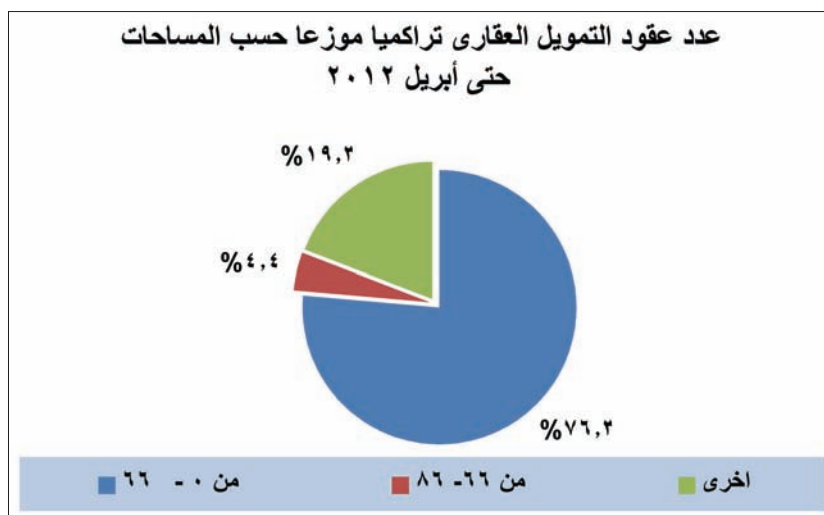
تطور النشاط فيما يخص مساحة الوحدات

قيمة التمويل العقاري موزعا حسب المساحات عن شهري (مارس وأبريل ٢٠١٢)						جدول (٣-٤)
القيمة بالمليون جنيه						فئة المساحات م
الأهمية النسبية لشهر أبريل ٢٠١٢	صافى التغير لشهر أبريل ٢٠١٢	تراكمياً حتى أبريل ٢٠١٢		تراكمياً حتى مارس ٢٠١٢		
		الأهمية النسبية %	القيمة	الأهمية النسبية %	القيمة	
٪١٩	١١	٪٢٥,٨	٨٥٠	٪٢٦	٨٣٩	من ٠ - ٦٦
٪١,٧	١	٪٢,٤	٨٠	٪٢,٤	٧٩	من ٦٦ - ٨٦
٪٧٩,٣	٤٦	٪٧١,٧	٢٣٦١	٪٧١,٦	٢٣١٥	أخرى
٪١٠٠	٥٨	٪١٠٠	٣٢٩١	٪١٠٠	٣٢٣٣	الاجمالي



استحوذت فئة المساحة حتى ٦٦ متر مربع على نسبة ١٩٪ من إجمالي التمويل لشهر أبريل ٢٠١٢ والباقي موزع على الفئات الأخرى من المساحات بنسبة ٨١٪.

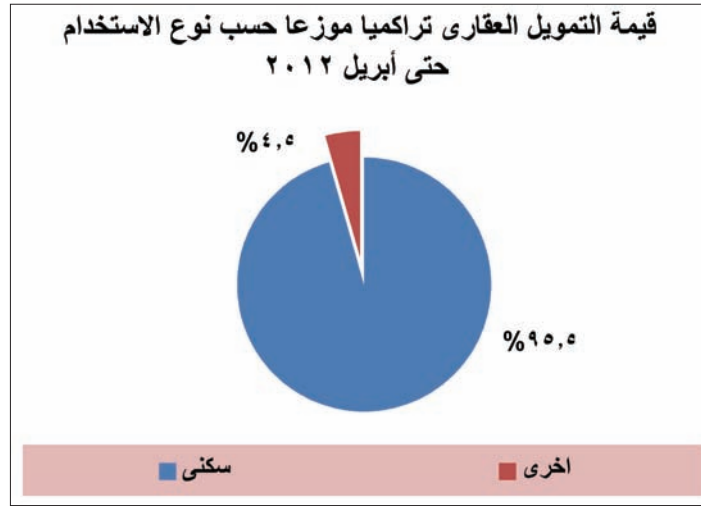
عدد المستثمرين موزعا حسب المساحات عن شهري (مارس وأبريل ٢٠١٢)						جدول (٣-٥)
الأهمية النسبية لشهر أبريل ٢٠١٢	صافي التغير لشهر أبريل ٢٠١٢	تراكمياً حتى أبريل ٢٠١٢		تراكمياً حتى مارس ٢٠١٢		فئة المساحات م
		الأهمية النسبية %	العدد	الأهمية النسبية %	العدد	
٪٨١,٥	٢٦٧	٪٧٦,٣	٢٣٨٧٤	٪٧٦,٢	٢٣٦٠٧	من ٠- ٦٦
٪٠,٧	٨	٪٤,٤	١٣٧٢	٪٤,٤	١٣٦٤	من ٦٦- ٨٦
٪١٧,٨	٣٩	٪١٩,٣	٦٠٣٨	٪١٩,٤	٥٩٩٩	أخرى
٪١٠٠	٣١٤	٪١٠٠	٣١٢٨٤	٪١٠٠	٣٠٩٧٠	الاجمالي



تركز النسبة الأكبر من المستثمرين في فئة المساحة حتى ٦٦ متر مربع بنسبة ٨٥٪ من إجمالي عدد المستثمرين لشهر أبريل ٢٠١٢ والباقي موزع على الفئات الأخرى بنسبة ١٨,٥٪.

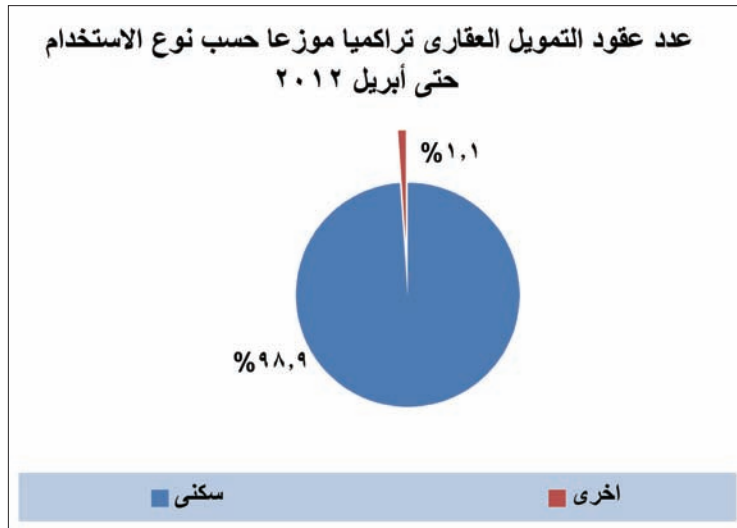
تطور النشاط فيما يخص نوع الاستخدام :

قيمة التمويل العقاري موزعا حسب نوع الاستخدام عن شهري (مارس وأبريل ٢٠١٢)						جدول (٦-٣)
القيمة بالمليون جنيه						نوع الغرض
الأهمية النسبية لشهر أبريل ٢٠١٢	صافي التغير لشهر أبريل ٢٠١٢	تراكمياً حتى أبريل ٢٠١٢		تراكمياً حتى مارس ٢٠١٢		
		الأهمية النسبية %	القيمة	الأهمية النسبية %	القيمة	
٪٩٣,١	٥٤	٪٩٥,٦	٣١٤٧	٪٩٥,٧	٣٠٩٣	سكنى
٪٦,٩	٤	٪٤,٤	١٤٤	٪٤,٣	١٤٠	اخرى
٪١٠٠	٥٨	٪١٠٠	٣٢٩١	٪١٠٠	٣١٧٩	الإجمالي



استحوذت فئة الوحدات السكنية على نسبة ٩٣,١ ٪ من إجمالي قيمة التمويل العقاري الممنوح عن شهر أبريل ٢٠١٢ وذلك لاستحواذ السكن على الاهتمام الأكبر من جانب المستثمرين.

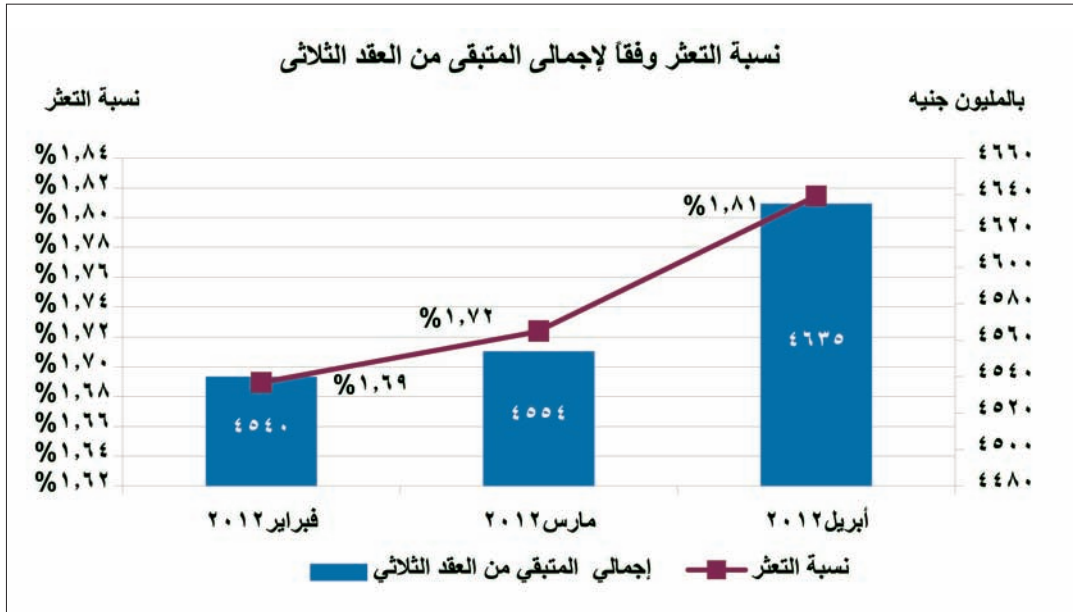
عدد المستثمرين موزعا حسب الغرض عن شهري (مارس وأبريل ٢٠١٢)						جدول (٧-٣)
الأهمية النسبية لشهر أبريل ٢٠١٢	صافي التغير لشهر أبريل ٢٠١٢	تراكمياً حتى أبريل ٢٠١٢		تراكمياً حتى مارس ٢٠١٢		نوع الغرض
		الأهمية النسبية %	العدد	الأهمية النسبية %	العدد	
٪٩٩,٤	٣١٢	٪٩٩	٣٠٩٦٦	٪٩٩	٣٠٦٥٤	سكنى
٪٠,٦	٢	٪١	٣١٨	٪١	٣١٦	أخرى
٪١٠٠	٣١٤	٪١٠٠	٣١٢٨٤	٪١٠٠	٣٠٩٧٠	الإجمالي



تركز النسبة الأكبر من المستثمرين في فئة الوحدات السكنية على نسبة ٩٩,٤٪ من إجمالي عدد المستثمرين عن شهر أبريل ٢٠١٢ وذلك لاستحواذ السكن على الاهتمام الأكبر من جانب المستثمرين.

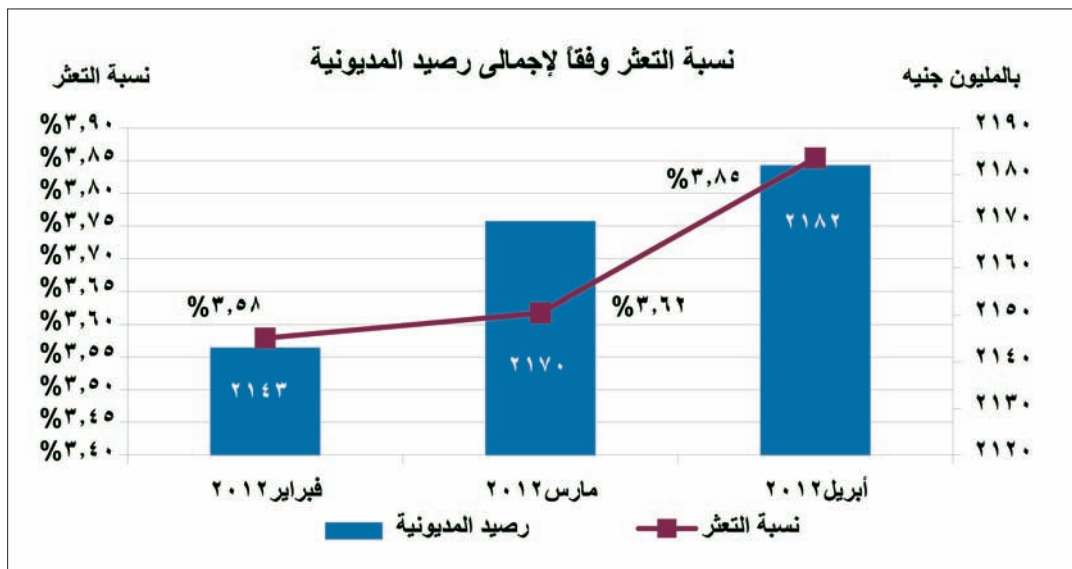
تطور النشاط فيما يخص نسبة التعثر

نسبة التعثر وفقاً لإجمالي المتبقي من العقد الثلاثي			جدول (٣-٨)
القيمة بالمليون جنيه			
النسب المئوية لقيمة الأقساط المتأخرة إلى إجمالي المتبقي من العقد الثلاثي	إجمالي المتبقي من العقد الثلاثي	إجمالي قيمة الأقساط المتأخرة	الشهر
٪ ١,٦٩	٤٥٤٠	٧٦,٧	فبراير ٢٠١٢
٪ ١,٧٢	٤٥٥٤	٧٨,٥	مارس ٢٠١٢
٪ ١,٨١	٤٦٣٥	٨٤,١	أبريل ٢٠١٢



بلغت نسبة التعثر المحسوبة وفقاً لنسبة إجمالي قيمة الأقساط المتأخرة إلى إجمالي المتبقي من العقد الثلاثي عن شهر أبريل ٢٠١٢ نسبة ١,٨١٪ في حين بلغت في شهر مارس ٢٠١٢ نسبة ١,٧٢٪.

نسبة التعثر وفقاً لإجمالي رصيد المديونية القيمة بالمليون جنيه			جدول (٣-٩)
النسب المثوية لقيمة الأقساط المتأخرة إلى إجمالي رصيد المديونية	إجمالي رصيد المديونية	إجمالي قيمة الأقساط المتأخرة	الشهر
٪ ٣,٥٨	٢١٤٣	٧٦,٧	فبراير ٢٠١٢
٪ ٣,٦٢	٢١٧٠	٧٨,٥	مارس ٢٠١٢
٪ ٣,٨٥	٢١٨٢	٨٤,١	أبريل ٢٠١٢



- بلغت نسبة التعثر المحسوبة وفقاً لنسبة إجمالي قيمة الأقساط المتأخرة إلى إجمالي رصيد المديونية عن شهر أبريل ٢٠١٢ نسبة ٣,٨٥٪ في حين بلغت في شهر مارس ٢٠١٢ نسبة ٣,٦٢٪.
- استحوذت فئة غير محدودى الدخل المتعثرين على نسبة ٨٨,٥٪ من إجمالي الأقساط المتأخرة.
- استحوذت محافظة القاهرة على نسبة ٤١,٠٥٪ من إجمالي الأقساط المتأخرة يليها محافظة الجيزة بنسبة ٢٨,٧٪ يليها محافظة البحر الاحمر بنسبة ١٥,٤٪ وذلك حتى نهاية شهر ابريل ٢٠١٢.
- استحوذت فئة المتعثرين الذين يعملون بالقطاع الخاص على نسبة ٦٩,٥٪ من إجمالي الأقساط المتأخرة يليها فئة العاملين بالمهن الحرة بنسبة ٢٠,٢٪ يليها العاملون بالحكومة على نسبة ١٠,٣٪.

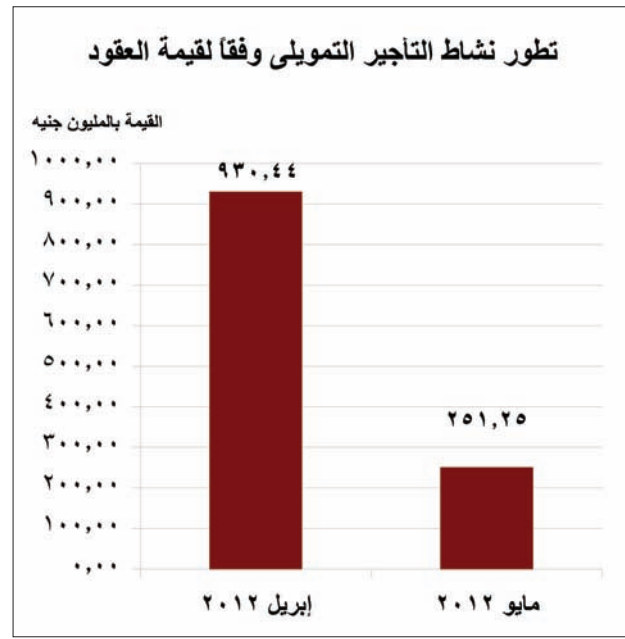
رابعاً: نشاط التأجير التمويلي

شهد شهر مايو ٢٠١٢ انخفاضاً ملحوظاً في معدلات نمو التأجير التمويلي مقارنةً بشهر إبريل من نفس العام، حيث أظهرت مؤشرات أداء النشاط خلال شهر مايو ٢٠١٢ ما يلي:

عدد وقيمة العقود:

تطور نشاط التأجير التمويلي			جدول (٤-١)
نسبة التغير %	مايو ٢٠١٢	إبريل ٢٠١٢	البيان
٤٤,٦ %	١٦٢	١١٢	عدد العقود
٧٣- %	٢٥١,٢٥	٩٣٠,٤٤	قيمة العقود (بالمليون جنيه)

- انخفاض قيمة عقود التأجير التمويلي لتصل إلى ٢٥١,٢٥ مليون جنيه مقارنةً بـ ٩٣٠,٤٤ مليون جنيه خلال شهر إبريل من نفس العام بمعدل انخفاض قدره ٧٣ %. ليستمر بذلك في تخليه عن مركز الصدارة في التصنيفات، فجاءت نتائج هذا الشهر لصالح نشاط سيارات النقل. هذا بالإضافة إلى غياب نشاط الطائرات عن تصنيفات العقود المسجلة خلال الشهر محل الدراسة.
- صاحب هذا الانخفاض الملحوظ في قيم العقود ارتفاع في عددها لتصل إلى ١٦٢ عقداً مقارنةً بـ ١١٢ عقداً خلال شهر إبريل بمعدل ارتفاع قدره ٤٤,٦ %.



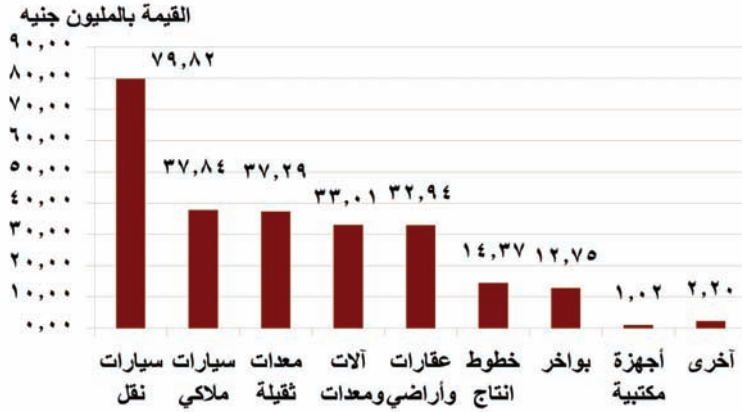
تصنيف النشاط :

تصنيف عقود التأجير التمويلي وفقاً للنشاط						جدول (٤-٢)
مايو ٢٠١٢			إبريل ٢٠١٢			النشاط
النسبة %	القيمة بالمليون جنيه	عدد العقود	النسبة %	القيمة بالمليون جنيه	عدد العقود	
٣١,٧٧	٧٩,٨٢	٤٩	٥,٥٦	٥١,٧٠	٣٦	سيارات نقل
١٥,٠٦	٣٧,٨٤	٦١	٢,٣٩	٢٢,٢٢	٤١	سيارات ملاكي
١٤,٨٤	٣٧,٢٩	١٢	٧,٣٨	٦٨,٦٤	١٠	معدات ثقيلة
١٣,١٤	٣٣,٠١	٢٨	٠,٧٤	٦,٩٢	١٤	آلات ومعدات
١٣,١١	٣٢,٩٤	٢	١,١٨	١٠,٩٨	٢	عقارات وأراضي
٥,٧٢	١٤,٣٧	٥	١,٥٧	١٤,٥٩	٣	خطوط انتاج
٥,٠٧	١٢,٧٥	١	١,٣١	١٢,١٦	١	بواخر
٠,٤١	١,٠٢	٢	٠,١٧	١,٥٥	٢	أجهزة مكتبية
٠٠,٠٠	٠٠,٠٠	٠	٧٩,٦٤	٧٤١,٠٤	١	طائرات
٠,٨٧	٢,٢٠	٢	٠,٠٧	٠,٦٤	٢	أخرى
١٠٠,٠٠	٢٥١,٢٥	١٦٢	١٠٠,٠٠	٩٣٠,٤٤	١١٢	الإجمالي

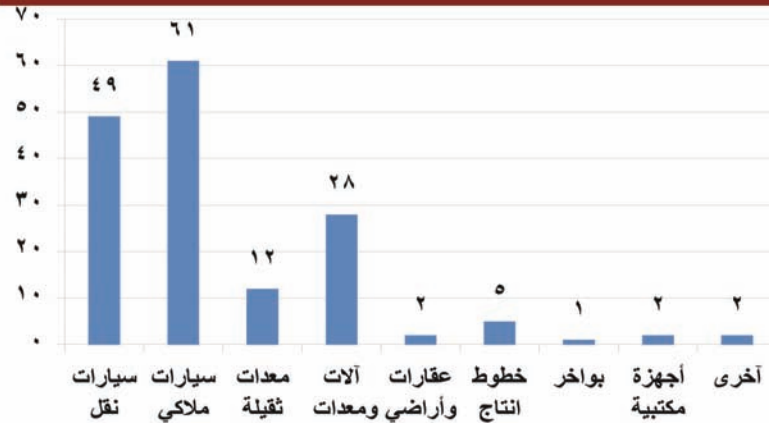
احتل نشاط السيارات بنوعيه النقل والملاكي مركز الصدارة من حيث قيم العقود في شهر مايو، بعد أن كان هذا المركز مقتصرًا على نشاطي العقارات والطائرات، فقد استحوذ نشاط سيارات النقل على ٣١,٧٧٪ من إجمالي قيم العقود بقيمة عقود بلغت ٧٩,٨٢ مليون جنيه، مقارنةً بـ ٥١,٧٠ مليون جنيه بنسبة ٥,٥٦٪ من إجمالي قيم العقود في شهر إبريل.

وجاء في الترتيب الثاني نشاط سيارات الملاكي مسجلاً ٣٧,٨٤ مليون جنيه بنسبة ١٥,٠٦٪ من إجمالي قيم العقود خلال الشهر محل الدراسة مقارنةً بـ ٢٢,٢٢ مليون جنيه ونسبة ٢,٣٩٪ من إجمالي قيم العقود في شهر إبريل، وجاء نشاط المعدات الثقيلة في الترتيب الثالث بقيمة عقود بلغت ٣٧,٢٩ مليون جنيه ونسبة ١٤,٨٤٪ من إجمالي قيم العقود مقارنةً بـ ٦٨,٦٤ مليون جنيه ونسبة ٧,٣٨٪ من إجمالي قيم العقود في شهر إبريل.

قيم عقود التأجير التمويلي مصنفة وفقاً للنشاط خلال شهر مايو ٢٠١٢



عدد عقود التأجير التمويلي مصنفة وفقاً للنشاط خلال شهر مايو ٢٠١٢



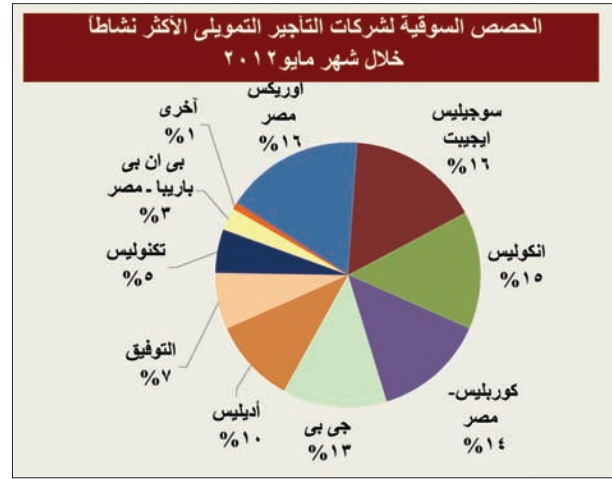
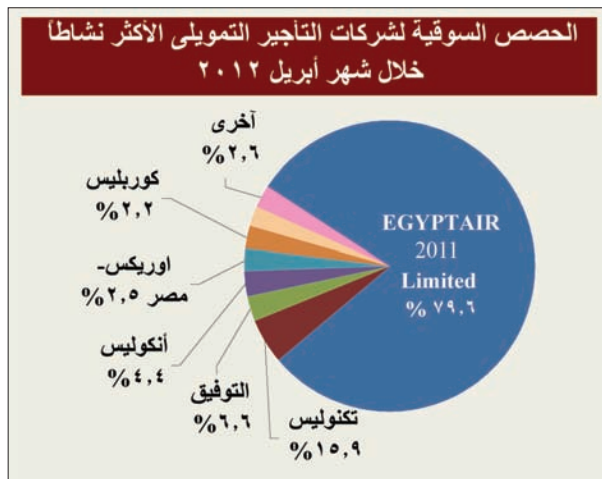
شركات التأجير التمويلي :

شركات التأجير التمويلي خلال شهر مايو ٢٠١٢		جدول (٣-٤)	
مايو ٢٠١٢	ابريل ٢٠١٢	الشركة	م
٢١١	٢١٠	عدد الشركات المقيدة حتى نهاية الشهر	١
١٢	١٥	عدد الشركات العاملة خلال الشهر	٢

الحصص السوقية لشركات التأجير التمويلي الأكثر نشاطاً						جدول (٤-٤)	
مايو ٢٠١٢			إبريل ٢٠١٢			الشركة	م
النسبة %	القيمة	عدد العقود	النسبة %	القيمة	عدد العقود		
١٦,٩٥	٤٢,٥٩	٣٣	٢,٩٢	٢٧,١٦	١٤	أوريكس مصر للتأجير التمويلي	١
١٦,١٣	٤٠,٥٤	٢٨	٢,٨٨	٢٦,٨٠	٣٥	سوجيليس إيجيبت للتأجير التمويلي	٢
١٤,٥١	٣٦,٤٦	٢٨	٤,٩٣	٤٥,٨٨	٩	الدولية للتأجير التمويلي - إنكوليس	٣
١٣,٦٨	٣٤,٣٨	٣٠	٢,١٨	٢٠,٢٧	١٧	كوريليس للتأجير التمويلي - مصر (كوب ليس)	٤
١٢,٥٩	٣١,٦٣	٧	٢,٤٧	٢٣,٠١	٣	جى بى للتأجير التمويلي	٥
١٠,٣٦	٢٦,٠٣	١٥	٠,١٧	١,٦٠	٥	أديليس للتأجير التمويلي	٦
٦,٩٦	١٧,٤٧	١٢	١,٠٣	٩,٥٩	٨	التوفيق للتأجير التمويلي	٧
٥,٠٧	١٢,٧٥	١	٠,٠٠	٠,٠٠	٠	تكنوليس للتأجير التمويلي	٨
٢,٨٢	٧,٠٩	٣	٠,٤٩	٤,٥٩	٣	بى ان بى باريا للتأجير التمويلي مصر	٩
٠,٥١	١,٢٨	٣	٠,٠٠	٠,٠٠	٠	اوتراك للتأجير التمويلي	١٠
٠,٣٤	٠,٨٥	١	٠,٢٥	٢,٣١	٣	توشكى للتأجير التمويلي	١١
٠,٠٧	٠,١٨	١	٠,٠٥	٠,٤٤	٢	جراند إنفستمنت للتأجير التمويلي	١٢
٠,٠٠	٠,٠٠	٠	٧٩,٦٤	٧٤١,٠٤	١	EGYPTAIR 2011 Limited (مؤجر غير مقيم)	١٣
٠,٠٠	٠,٠٠	٠	٢,٣٤	٢١,٧٥	٢	تمويل للتأجير التمويلي	١٤
٠,٠٠	٠,٠٠	٠	٠,٣٥	٣,٢٩	٦	الصعيد للتأجير التمويلي	١٥
٠,٠٠	٠,٠٠	٠	٠,٢٨	٢,٦١	٣	باورتراك للمعدات الثقيلة والمقاولات والتأجير التمويلي	١٦
٠,٠٠	٠,٠٠	٠	٠,٠١	٠,٠٨	١	يوى سى للتأجير التمويلي	١٧
١٠٠,٠٠	٢٥١,٢٥	١٦٢	١٠٠,٠٠	٩٣٠,٤٤	١١٢	الإجمالي	

أما بالنسبة لشركات التأجير التمويلي، فقد شهد شهر مايو الترخيص لشركة جديدة بمزاولة نشاط التأجير التمويلي بالسوق وهي شركة "القبضة لمصر للطيران" ليصل بذلك عدد الشركات المقيدة بالهيئة إلى ٢١١ شركة مقابل ٢١٠ في شهر إبريل. بينما شهد الشهر محل الدراسة نشاط ١٢ شركة تأجير التمويلي مقابل نشاط ١٥ شركة خلال شهر إبريل.

بلغ عدد الشركات التي تقل الحصة السوقية لها عن ٢٪ عدد ٣ شركات خلال شهر مايو مقابل ٨ شركات خلال شهر إبريل. واستحوذت شركة أوريكس مصر على الترتيب الأول بحصة سوقية بلغت ١٦,٩٥٪، تليها شركة سوجيليس إيجيبت بحصة سوقية بلغت ١٦,١٣٪، لتأتي شركة أنكوليس فى الترتيب الثالث بنسبة ١٤,٥١٪ من إجمالي قيم العقود بالسوق خلال شهر مايو.



• أخرى : تشمل الشركات التي تقل الحصة السوقية لها عن ٢٪.

• يتم حساب الحصة السوقية وفقاً لقيمة العقود.

• قيمة العقود = القيمة الإجمالية ، وفقاً للعقود الموثقة إلكترونياً من قبل الشركات العاملة والتي تم مراجعتها بالهيئة (وفقاً لتاريخ قيد العقد بالهيئة).

خامساً : القرارات الصادرة لتنظيم السوق والرقابة عليه

قرار مجلس إدارة الهيئة بمد مهلة توفيق أوضاع شركات السمسرة في الأوراق المالية حتى نهاية ديسمبر ٢٠١٢

قرر مجلس إدارة الهيئة العامة للرقابة المالية في جلسته المنعقدة في ٢٠١٢/٥/٢ مد المهلة الممنوحة لشركات السمسرة في الأوراق المالية لتوفيق أوضاع فروعها لفترة تنتهي في ٣١ ديسمبر ٢٠١٢.

كان مجلس إدارة الهيئة قد أصدر قراره رقم ٨٠ لسنة ٢٠١١ بتاريخ ٢٨/٩/٢٠١١ بشأن الأحكام المنظمة لقيود فروع التنفيذ والتسويق لشركات السمسرة في الأوراق المالية بسجل الهيئة والذي تضمن التزام شركات السمسرة المرخص لها من الهيئة بمزاولة النشاط بتوفيق أوضاع قيد فروعها خلال ستة أشهر على الأكثر من تاريخ العمل به. وقد صدر قرار مجلس إدارة الهيئة بمد المهلة حتى نهاية عام ٢٠١٢ في إطار دعم الهيئة لأنشطة الشركات واستقرار سوق الأوراق المالية.

قرار مجلس إدارة الهيئة بتعديل قواعد قيد واستمرار قيد وشطب الأوراق المالية فيما يتعلق بتحديد المقصود بالأطراف والأشخاص أو المجموعات المرتبطة

قرر مجلس إدارة الهيئة العامة للرقابة المالية في جلسته المنعقدة في ٢٠١٢/٥/٢ تعديل المادة (٣٣) من قواعد قيد واستمرار قيد وشطب الأوراق المالية بما يضع تحديد دقيق للمقصود بالأطراف والأشخاص والمجموعات المرتبطة حيث تنص المادة (٣٣) بعد التعديل على أنه مع عدم الإخلال بإحكام الباب الثاني عشر من اللائحة التنفيذية لقانون سوق رأس المال رقم ٩٥ لسنة ١٩٩٢، تلتزم الشركة المقيده لها أوراق مالية بالبورصة والراغبة في الاستحواذ - بمفردها أو من خلال إحدى الشركات التابعة أو الشقيقة لها وفقاً لتعريفهما في معايير المحاسبة المصرية - على عشرين بالمائة فأكثر من رأس المال أو حقوق التصويت في شركة غير مقيده أوراقها المالية بالبورصة، تقديم دراسة للبورصة بالسعر العادل لأوراق الشركة التي سوف يتم الاستحواذ عليها معده من مستشار مالي مستقل من بين المقيدين بسجل الهيئة مرفقا بها تقرير عن تلك الدراسة من مراقب حسابات الشركة المقيده وكذلك محضر مجلس إدارتها باعتماد هذه الدراسة.

قرار مجلس إدارة الهيئة بمنع شركة " رسملة لتداول الأوراق المالية" من مزاولة نشاطها لمدة ثلاثة أشهر أو لحين إزالة المخالفات

قرر مجلس إدارة الهيئة العامة للرقابة المالية بجلسته الأخيرة منع شركة " رسملة لتداول الأوراق المالية" من مزاولة نشاطها لمدة ثلاثة أشهر أو لحين التحقق من إزالة الشركة للمخالفات المنسوبة إليها أيهما أقرب، وذلك وفقاً للفقرة (ب) من المادة (٣١) من قانون سوق رأس المال الصادر بالقانون رقم ٩٥ لسنة ١٩٩٢، لما تمثله المخالفات من خطر يهدد السوق ومصالح المساهمين المتعاملين مع الشركة.

قرار مجلس إدارة الهيئة رقم ٣٣ لسنة ٢٠١٢ بشأن قواعد ومعايير الترشح لرئاسة أو عضوية مجلس إدارة شركة مصر للمقاصة والإيداع والقيود المركزي والهيئة تخاطب الشركة للبدء في الدعوة للترشح

في إطار ما تضمنه القانون رقم (١٢٧) لسنة ٢٠٠٩ المعدل لقانون الإيداع والقيود المركزي للأوراق المالية الصادر بالقانون رقم ٩٣ لسنة ٢٠٠٠

ولائحته التنفيذية من أن يكون غالبية أعضاء مجلس إدارة شركة الإيداع والقيود المركزي للأوراق المالية من ذوي الخبرة، وبأن يتم عرض المرشحين لرئاسة وعضوية مجلس إدارة الشركة علي مجلس إدارة الهيئة للموافقة عليهم تمهيداً لعرضها علي الجمعية العامة للشركة للاختيار من بينهم . وحرصاً من الهيئة علي تجنب تعارض المصالح في القائمين علي إدارة شركة الإيداع والقيود المركزي للأوراق المالية، وأهمية توافر الخبرة والكفاءة والتخصص في القائمين علي إدارة هذه الشركة لما لها من أهمية قصوي في مجال سوق الأوراق المالية المصري باعتبارها أحد الركائز الهامة في هذا السوق، فقد أصدر مجلس إدارة الهيئة القرار رقم (٣٣) لسنة ٢٠١٢ بشأن قواعد ومعايير الترشح لرئاسة أو عضوية مجلس إدارة شركة الإيداع والقيود المركزي للأوراق المالية.

وقد حدد القرار الشروط العامة الواجب توافرها في المرشحين لرئاسة أو عضوية مجلس إدارة الشركة، بما يضمن توافر الحد الأدنى اللازم للترشح من الحصول علي مؤهل عال وحسن السمعة وتوافر حد أدني من الخبرة مجال سوق رأس المال أو في إحدى المجالات القانونية أو المحاسبية أو التمويلية أو الفنية المتعلقة بأنشطة وأعمال الشركة وأن يكون مستوفياً للمتطلبات اللازمة قانوناً لعضوية مجلس إدارة الشركات العاملة في مجال الأوراق المالية، بما يمكنه من المشاركة في إدارة هذه الشركة.

كما تضمن القرار المعايير الواجب توافرها فيمن يتم ترشيحه لعضوية مجلس إدارة الشركة ممثلاً لمجموعات الأعضاء المساهمين فيها مراعيًا في ذلك أهمية توافر الخبرة والكفاءة فيمن يتم ترشيحه وذلك بأن يكون مستوفياً للشروط العامة للترشح السابق بيانها، وأن يكون المرشح الممثل لمجموعة الأعضاء من الشركات العاملة في مجال الوساطة في الأوراق المالية رئيساً لمجلس إدارة أي من هذه الشركات أو عضواً متدبلاً لها وألا تقل الدرجة الوظيفية للمرشح الممثل لأمناء الحفظ عن مدير عام أو ما يعادلها، كما أوضح القرار المعايير الواجب توافرها في المرشحين من ذوي الخبرة في مجلس إدارة الشركة مراعيًا في ذلك أهمية توافر الخبرة والكفاءة وتجنب أي تعارض للمصالح فيمن يتم ترشيحه وذلك بأن يكون المرشح مستوفياً للشروط العامة للترشح السابق بيانها، وألا يكون للمرشح مصالح تتعارض مع واجبات رئاسة أو عضوية مجلس إدارة الشركة أو أن يكون من شأنها أن تؤثر في حيده عند المداولات أو اتخاذ القرار، وألا يكون مرتبطاً بصلبة قرابة حتى الدرجة الرابعة مع أحد أعضاء مجلس إدارة إحدى الشركات أو الجهات الأعضاء المساهمين بشركة الإيداع والقيود المركزي للأوراق المالية، وألا يكون مساهماً في رأس مال أي من الأعضاء المساهمين في شركة الإيداع والقيود المركزي للأوراق المالية، أو شاغلاً لوظيفة في أي منها أو أي من الشركات الشقيقة أو التابعة لها، وذلك وفقاً لمفهوم المجموعة المرتبطة الواردة في قانون الإيداع والقيود المركزي للأوراق المالية ولائحته التنفيذية. كذلك تضمن القرار الشروط الواجب توافرها في العضو المساهم بشركة الإيداع والقيود المركزي الذي يحق له ترشيح ممثلي المجموعات الأعضاء المساهمين في الشركة لعضوية مجلس إدارتها، بأن يكون قد مارس النشاط المرخص به لمدة ثلاث سنوات على الأقل، وألا يكون قد سبق وقفه عن ممارسة النشاط ما لم تنقض سنتان من تاريخ انتهاء مدة الوقف، وألا يكون قد سبق اتخاذ أي من التدابير المقررة قانوناً ما لم تنقض سنتان على تاريخ انتهاء مدة التدبير، عدا تدبير التنبيه بإزالة المخالفة والوارد بالبند (أ) من المادة (٣١) من قانون سوق رأس المال .

ونظراً للمهام الجسيمة التي تضطلع بها الشركة فقد تضمن القرار ضرورة أن يكون كل من رئيس مجلس إدارة شركة الإيداع والقيود المركزي للأوراق المالية والعضو المنتدب لها من ذوي الخبرة، واشتراط التفرغ في العضو المنتدب للشركة وكذلك رئيس مجلس إدارة الشركة حال قيامه بالأعمال التنفيذية.

وقد قامت الهيئة بمخاطبة الشركة للبدء في الدعوة للترشح لمجلس إدارتها وفقاً لتلك القواعد والمعايير.

الهيئة العامة للرقابة المالية

القرية الذكية: مبنى أ٥ - ٨٤ ب. الكيلو ٢٨ طريق مصر / إسكندرية الصحراوى

تليفون: +٢٠٢ ٣٥٣٧٠٠٤٠ فاكس: +٢٠٢ ٣٥٣٧٠٠٤١ الرمز البريدي: ١٢٥٧٧

بريد إلكترونى: info@efsa.gov.eg الموقع الإلكتروني: www.efsa.gov.eg