

الهيئة العامة للرقابة المالية
التقرير الشهري
للأنشطة المالية غير المصرفية

مارس ٢٠١٢

الهيئة العامة للرقابة المالية

التقرير الشهري

للأنشطة المالية غير المصرفية

مارس ٢٠١٢

فى إطار حرص الهيئة على رفع معدلات الإفصاح والشفافية والتواصل مع المؤسسات المهنية المتخصصة والجهات ذات العلاقة والمتعاملين فى سوق الأوراق المالية، فإن الهيئة قد قامت بإعداد هذا التقرير ليتضمن أبرز ملامح الأداء الرقابى والخدمى لمختلف إداراتها ويشمل التقرير ملخص عن نشاط سوق رأس المال والتأمين والتمويل العقارى والتأجير التمويلى والقرارات المنظمة للسوق كما يتضمن أهم تطورات نشاط سوق رأس المال والتمويل العقارى والتأجير التمويلى وكذلك الشكاوى الخاصة بهم وقرارات وضوابط رقابية منظمة للسوق.

محتويات التقرير

أولاً: نشاط سوق المال

- ٧ -١ تطور النشاط في سوق الاصدار (السوق الأولى)
- ١٠ -٢ تطور النشاط في السوق الثانوى
- ١٣ -٣ حماية استقرار الأسواق (حماية حقوق المتعاملين)

ثانياً: نشاط التأمين

- ١٥ - شركات التأمين وجمعيات التأمين التعاوني
- ٢٢ - صناديق التأمين الخاصه
- ٢٤ - نشاط تسجيل الأنشطة المساعدة
- ٢٦ - شكاوي التأمين

ثالثاً: نشاط التمويل العقاري

- ٢٩ - تطور نشاط التمويل العقاري

رابعاً: نشاط التأجير التمويلي

- ٣٨ - تطور نشاط التأجير التمويلي

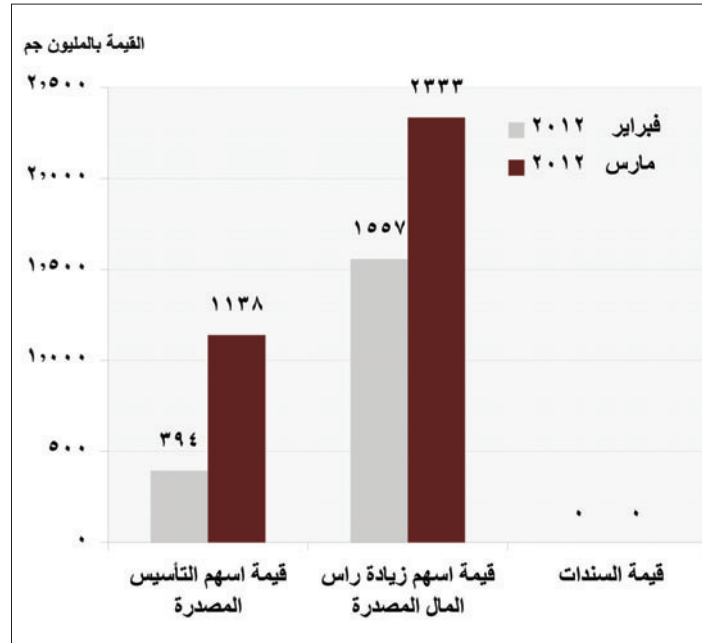
خامساً: القرارات الصادرة لتنظيم السوق والرقابة عليه

٤٢

أولاً: نشاط سوق رأس المال:

١. تطور النشاط في سوق الإصدار (السوق الأولي):

بيان مقارنة بموافقات الإصدارات الجديدة (أسهم - سندات) خلال شهري فبراير - مارس ٢٠١٢											جدول (١-١)
القيمة بالمليون جنيه											
الإجمالي			إصدارات السندات		إصدارات أسهم زيادة رأس المال			إصدارات أسهم التأسيس			البيان
قيمة الأوراق المدفوعة	قيمة الأوراق المصدرة	عدد الإصدارات	قيمة السندات	عدد الإصدارات	قيمة الأسهم المدفوعة	قيمة الأسهم المصدرة	عدد الإصدارات	قيمة الأسهم المدفوعة	قيمة الأسهم المصدرة	عدد الإصدارات	
٢٤٥٣	٣٤٧١	٣٠٣	٠	٠	١٩٥١	٢٣٣٣	٨٢	٥٠٢	١١٣٨	٢٢١	مارس ٢٠١٢
١٣٩٦	١٩٥١	٢٦٠	٠	٠	١٢٣٢	١٥٥٧	٨٨	١٦٤	٣٩٤	١٧٢	فبراير ٢٠١٢
١٠٥٧	١٥٢١	٤٣	٠	٠	٧١٩	٧٧٦	٦-	٣٣٩	٧٤٤	٤٩	الفرق المطلق
%٧٦	%٧٨	%١٧	%٠	%٠	%٥٨	%٥٠	%٧-	%٢٠٧	%١٨٩	%٢٨	نسبة التغير/



• موافقات إصدارات أسهم التأسيس خلال شهر مارس ٢٠١٢

تم خلال شهر مارس الموافقة على عدد ٢٢١ إصدار لأسهم التأسيس بقيمة مصدرة قدرها ١١٣٨ مليون جنيه، مدفوع منها ٥٠٢ مليون جنيه (بنسبة ٤٤٪ من إجمالي قيمة الأسهم المصدرة للتأسيس)، في مقابل الموافقة على عدد ١٧٢ إصدار في الشهر السابق بقيمة مصدرة قدرها ٣٩٤ مليون جنيه مدفوع منها ١٦٤ مليون جنيه (بنسبة ٤٢٪ من إجمالي قيمة الأسهم المصدرة للتأسيس).

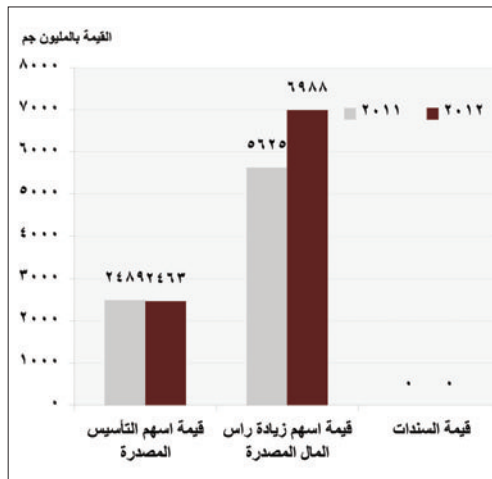
• موافقات إصدارات أسهم زيادة رأس المال خلال شهر مارس ٢٠١٢

تم خلال شهر مارس الموافقة على عدد ٨٢ إصدار لأسهم زيادة رأس المال بقيمة مصدرة قدرها ٢,٣ مليار جنيه، مدفوع منها ١,٩ مليار جنيه (بنسبة ٨٤٪ من إجمالي قيمة الأسهم المصدرة لزيادة رأس المال). في مقابل الموافقة على عدد ٨٨ إصدار في الشهر السابق بقيمة مصدرة قدرها ١,٥ مليار جنيه مدفوع منها ١,٢ مليار جنيه (بنسبة ٧٩٪ من إجمالي قيمة الأسهم المصدرة لزيادة رأس المال).

• موافقات الإصدارات الجديدة (أسهم - سندات) خلال شهر مارس ٢٠١٢

و بصورة إجمالية تم خلال شهر مارس الموافقة على عدد ٣٠٣ إصدار جديد (أسهم - سندات) بقيمة مصدرة قدرها ٣,٤ مليار جنيه، مدفوع منها ٢,٤ مليار جنيه (بنسبة ٧١٪ من إجمالي قيمة الأوراق المصدرة)، في مقابل الموافقة على عدد ٢٦٠ إصدار في الشهر السابق بقيمة مصدرة قدرها ١,٩ مليار جنيه مدفوع منها ١,٤ مليار جنيه (بنسبة ٧٢٪ من إجمالي قيمة الأوراق المصدرة).

بيان مقارنة بموافقات الإصدارات الجديدة (أسهم - سندات) خلال الفترة من (١/١ - ٣/٣١) من عامي (٢٠١١، ٢٠١٢) جدول (٢-١)											البيان
القيمة بالمليون جنيه											
إجمالي			إصدارات السندات		إصدارات أسهم زيادة رأس المال			إصدارات أسهم التأسيس			
قيمة الأوراق المدفوعة	قيمة الأوراق المصدرة	عدد الإصدارات	قيمة السندات	عدد الإصدارات	قيمة الأسهم المدفوعة	قيمة الأسهم المصدرة	عدد الإصدارات	قيمة الأسهم المدفوعة	قيمة الأسهم المصدرة	عدد الإصدارات	
٥٧٩٢	٩٤٥١	٨٥٤	٠	٠	٤٩٢٨	٦٩٨٨	٢٧٨	٨٦٤	٢٤٦٣	٥٧٦	٢٠١٢
٤٧٨١	٨١١٤	٦٣٠	٠	٠	٤١٠٧	٥٦٢٥	٢٤٦	٦٧٤	٢٤٨٩	٣٨٤	٢٠١١
١٠١١	١٣٣٧	٢٢٤	٠	٠	٨٢١	١٣٦٣	٣٢	١٩٠	٢٦-	١٩٢	الفرق المطلق
%٢١	%١٦	%٣٦	%٠	%٠	%٢٠	%٢٤	%١٣	%٢٨	%١-	%٥٠	نسبة التغير/



• موافقات إصدارات أسهم التأسيس خلال الفترة من ١/١ إلى ٣/٣١ من عامي (٢٠١١، ٢٠١٢) *

وصل عدد موافقات إصدارات أسهم التأسيس من أول العام حتى مارس ٢٠١٢ إلى ٥٧٦ إصدار لأسهم التأسيس بقيمة مصدرة قدرها ٢,٤ مليار جنيه، مدفوع منها ٨٦٤ مليون جنيه (بنسبة ٣٥٪ من إجمالي قيمة الأسهم المصدرة للتأسيس). والجدير بالذكر انه خلال نفس الفترة من العام السابق (يناير - مارس) من عام ٢٠١١ تمت الموافقة على عدد ٣٨٤ إصدار لأسهم التأسيس بقيمة مصدرة قدرها ٢,٤ مليار جنيه، مدفوع منها ٦٧٤ مليون جنيه (بنسبة ٢٧٪ من إجمالي قيمة الأسهم المصدرة للتأسيس).

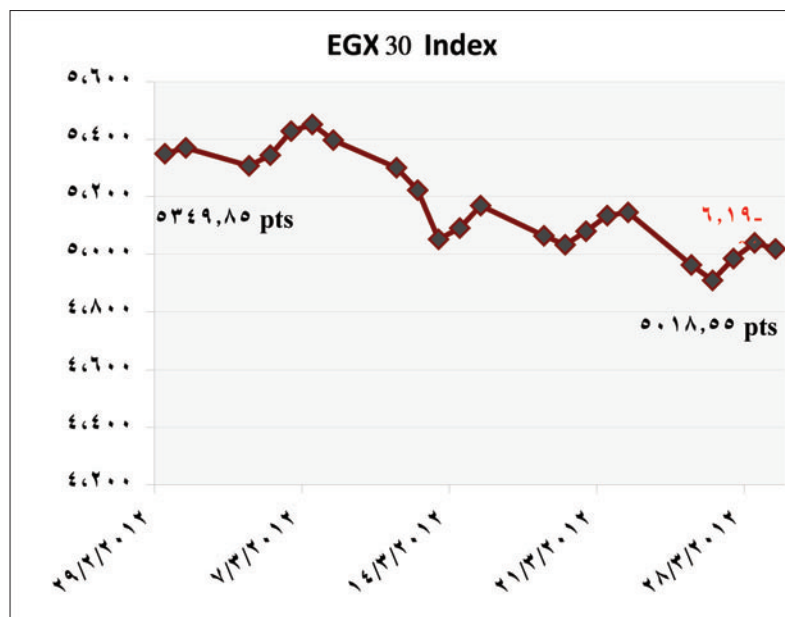
• موافقات إصدارات أسهم زيادة رأس المال خلال الفترة من ١/١ إلى ٣/٣١ من عامي (٢٠١١، ٢٠١٢) *

وصل عدد موافقات إصدارات أسهم زيادة رأس المال من أول العام حتى مارس ٢٠١٢ إلى ٢٧٨ إصدار بقيمة مصدرة قدرها ٦,٩ مليار جنيه، مدفوع منها ٤,٩ مليار جنيه (بنسبة ٧١٪ من إجمالي قيمة الأسهم المصدرة لزيادة رأس المال). والجدير بالذكر انه خلال نفس الفترة من العام السابق (يناير - مارس) من عام ٢٠١١ تمت الموافقة على عدد ٢٤٦ إصدار لأسهم زيادة رأس المال بقيمة مصدرة قدرها ٥,٦ مليار جنيه، مدفوع منها ٤,١ مليار جنيه (بنسبة ٧٣٪ من إجمالي قيمة الأسهم المصدرة لزيادة رأس المال).

* تجدر الإشارة أن فترة المقارنة تعتبر فترة استثنائية نظراً لتوقف العمل خلال شهر فبراير ٢٠١١ لمدة أسبوعين نتيجة للأحداث التالية لثورة ٢٥ يناير ٢٠١١

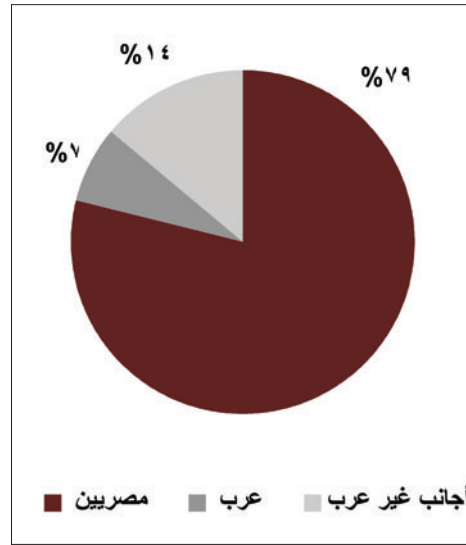
٢- تطور النشاط في السوق الثانوي خلال شهر مارس ٢٠١٢:

مؤشرات أسعار البورصة الرئيسية في ٢٩/٣/٢٠١٢			جدول (٣-١)
التغير خلال الشهر ٢٠١٢ (%)	إغلاق ٢٠١٢/٣/٢٩	إغلاق ٢٠١٢/٢/٢٩	المؤشر
-٨,٣٣%	٥٨١٣	٦٣٤٢	EGX20
-٦,١٩%	٥٠١٩	٥٣٥٠	EGX30
-١٢,٢١%	٤٥٣	٥١٦	EGX70
-٨,٨٤%	٧٩٢	٨٦٨	EGX100



أسفرت تعاملات شهر مارس ٢٠١٢ على انخفاض مؤشر أسعار البورصة الرئيسي EGX30 بنسبة ٦٪ ليغلق عند مستوى ٥٠١٩ نقطة في ٢٩/٣/٢٠١٢، بينما على جانب الأسهم المتوسطة فقد مالت إلى الانخفاض حيث سجل مؤشر أسعار EGX70 انخفاضاً بنحو ١٢٪ مغلقاً عند مستوى ٤٥٣ نقطة، أما مؤشر EGX100 الاوسع نطاقاً فسجل انخفاضاً بنحو ٩٪ مغلقاً عند مستوى ٧٩٢ نقطة. ومؤشر أسعار EGX20 محدد الاوزان أنخفض ٨٪ ليغلق عند مستوى ٥٨١٣ نقطة.

تعاملات المستثمرين (مصريين - عرب - أجنبي) خلال شهر مارس ٢٠١٢



اتجهت تعاملات المستثمرين المصريين والعرب إلى الشراء في الوقت الذي اتجهت فيه تعاملات الأجنبي نحو البيع، وقد سجل الأجنبي غير العرب صافي بيع بقيمة ٦٤٠ مليون جنيه هذا الشهر. بينما سجل العرب صافي شراء بقيمة ٣٠٤ مليون جنيه خلال هذا الشهر، وذلك بعد استبعاد الصفقات.

ولقد أستحوذت تعاملات المصريين على نسبة ٧٩٪ من إجمالي التعاملات على الأسهم المقيدة، بينما أستحوذت تعاملات الأجنبي غير العرب على نسبة ١٤٪ من إجمالي التعاملات على الأسهم المقيدة. و أستحوذت تعاملات العرب على نسبة ٧٪ من إجمالي التعاملات على الأسهم المقيدة.

إجماليات التداول خلال شهر مارس ٢٠١٢

إجماليات التداول خلال شهر مارس ٢٠١٢				جدول ٤-١
التغير النسبي %	التغير المطلق	مارس ٢٠١٢	فبراير ٢٠١٢	البيانات
١٢٪	١٦٧٥	١٥٤٣٥	١٣٧٦٠	قيمة التداول (بالمليون جنيه)
٧٪	٩٠٠	١٣٩٤٩	١٣٠٤٩	اوراق مالية مقيدة (داخل المقصورة)
١٠٩٪	٧٧٤	١٤٨٥	٧١١	اوراق مالية غير مقيدة (خارج المقصورة)
١١-٪	٣٨٧-	٣٠٧١	٣٤٥٨	عدد الاوراق المالية المتداولة (بالمليون ورقة)
١٤-٪	١٠٦-	٦٤٨	٧٥٤	عدد العمليات المتداولة (بالألف عملية)

بلغ إجمالي قيمة التداول على الاوراق المالية المقيدة وغير المقيدة خلال شهر مارس ٢٠١٢ نحو ١٥,٤ مليار جنيه، في حين بلغت كمية التداول نحو ٣ مليون ورقة منفذة على ٦٤٨ ألف عملية وذلك مقارنة بإجمالي قيمة تداول قدرها ١٣,٧ مليار جنيه وكمية تداول بلغت ٣,٤ مليون ورقة منفذة على ٧٥٤ ألف عملية خلال الشهر الماضي. ومن الجدير بالذكر أن تضاعفت قيمة التداول في سوق خارج المقصورة خلال شهر مارس ٢٠١٢ نتيجة تنفيذ عدد من الصفقات الضخمة من حيث القيمة هذا الشهر، من أبرزهم صفقة اوراسكوم للاسكان والتعمير بقيمة إجمالية تقدر بـ ١٦٠ مليون جنيه، و صفقة أيه كيه للتنمية العقارية بقيمة إجمالية تقدر بـ ١٣٤ مليون جنيه.

تعاملات السندات (حكومية - شركات) خلال شهر مارس ٢٠١٢



تعاملات السندات (حكومية - شركات) خلال شهر مارس ٢٠١٢		جدول (٥-١)
حجم التداول بالآلف	قيمة التداول مليون جم	بيان
٢٩٢١	٢٩٥٥	السندات الحكومية
١٣	١	سندات الشركات
٢٩٣٤	٢٩٥٦	إجمالي

بلغت إجمالي قيمة التداول على السندات بنوعيتها (حكومية- شركات) نحو ٢٩٥٦ مليون جنيه هذا الشهر، كما بلغ إجمالي حجم التعامل على السندات لهذا الشهر نحو ٢٩٣٤ ألف سند تقريبا، وذلك كما هو موضح بالجدول.

رأس المال السوقي في ٢٩/٣/٢٠١٢			جدول (٦-١)
التغير %	إغلاق ٣/٢٩ مليار جم	الإغلاق ٢/٢٩ مليار جم	البيان
-٦,٣%	٣٦٢	٣٨٧	رأس المال السوقي للأسهم المقيدة
-٦,٤%	٢١٤	٢٢٩	رأس المال السوقي لـ EGX30
-٦,٩%	١,١	١,٠	رأس المال السوقي للأسهم المقيدة في بورصة النيل

سجل رأس المال السوقي للأسهم المقيدة في سوق داخل المقصورة نحو ٣٦٢ مليار جنيه في نهاية جلسة تداول ٢٩/٣/٢٠١٢ وذلك بانخفاض عن الشهر الماضي قدره ٦,٣%. وأنخفض نسبة رأس المال السوقي إلى الناتج المحلي الإجمالي بنهاية شهر مارس ٢٠١٢ ليصل إلى ٢٦%.

أداء بورصات المنطقة والعالم خلال شهر مارس ٢٠١٢



٣ - حماية استقرار الأسواق : حماية حقوق المتعاملين

إجمالي عدد الشكاوي الواردة إلى الهيئة من المتعاملين ضد الشركات العاملة في مجال الأوراق المالية خلال شهري فبراير ومارس ٢٠١٢			جدول (٧-١)
البيان	فبراير ٢٠١٢	مارس ٢٠١٢	نسبة التغير %
عدد الشكاوي قيد الدراسة في بداية الشهر	١٥٠	١٢٠	-٢٠ %
عدد الشكاوي الواردة إلى الهيئة خلال الشهر	٢٨	٣٩	٣٩ %
إجمالي عدد الشكاوي	١٧٨	١٥٩	-١١ %
عدد الشكاوي التي تم الانتهاء من دراستها خلال الشهر	٥٨	٤٠	-٣١ %
الرصيد القائم من الشكاوي قيد الدراسة في نهاية الشهر	١٢٠	١١٩	-١ %

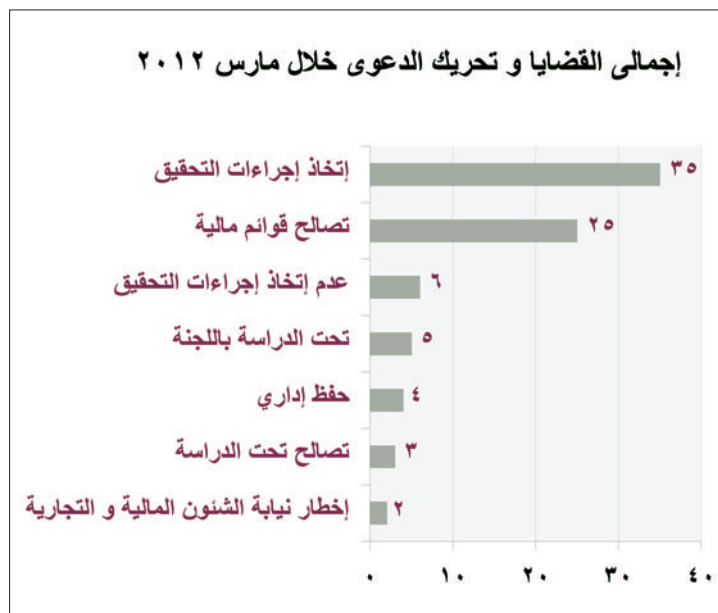
بدأ شهر مارس برصيد شكاوي قيد الدراسة لعدد ١٢٠ شكاوي من فترات سابقة، وخلال الشهر تلقت الهيئة عدد ٣٩ شكاوي ضد الشركات العاملة في مجال الأوراق المالية، وبهذا يرتفع إجمالي عدد الشكاوي القائم خلال الفترة إلى ١٥٩ شكاوي. وقد تم الإنتهاء من عدد ٤٠ شكاوي خلال الشهر محل الدراسة، ليصل رصيد الشكاوي قيد الدراسة إلى عدد ١١٩ شكاوي بنهاية شهر مارس ٢٠١٢. ويتحليل الشكاوي خلال شهر مارس ٢٠١٢ تلاحظ أنها تتعلق بالشراء والبيع بأوامر على بياض، والبيع من خلال وكيل، والشراء والبيع بتمويل من الشركة يفوق القدرات المالية للعميل دون مراعاة شروط الشراء الهامشي، والبيع الجبري لسداد المديونيات، والتعامل على الحساب من خلال الانترنت. ولقد تم حفظ عدد ٨ شكاوي بنسبة ٢٠% من إجمالي عدد الشكاوي التي تم فحصها.

إجمالي عمليات التفتيش على الشركات العاملة في مجال الأوراق المالية خلال شهري فبراير ومارس ٢٠١٢			جدول (٨-١)
البيان	فبراير ٢٠١٢	مارس ٢٠١٢	نسبة التغير %
التفتيش الدوري	١٨	١٣	-٢٨ %
التفتيش المفاجئ	١٤	١٧	٢١ %
الإجمالي	٣٢	٣٠	-٦ %

قامت الهيئة خلال شهر مارس بالتفتيش على ٣٠ شركة (منهم ١٣ تفتيش دوري و١٧ تفتيش مفاجيء)، مقابل ٣٢ تفتيش خلال شهر فبراير ٢٠١٢ منهم (١٨ تفتيش دوري و١٤ تفتيش مفاجيء). ويرجع إرتفاع عدد مرات التفتيش المفاجيء إلى وجود رغبة في التحقق من مؤشرات الملاءة المالية للشركات العاملة حتى لا تتعرض الشركات والمتعاملين إلى مخاطر ناتجة عن الملاءة المالية للشركات.

إجمالي عدد الحالات التي تم عرضها على لجنة تحريك الدعاوى خلال شهري (فبراير - مارس ٢٠١٢)			جدول (٩-١)
البيان	فبراير ٢٠١٢	مارس ٢٠١٢	نسبة التغير %
إجمالي القضايا وتحريك الدعوى لأنشطة الهيئة المختلفة	٤٦	٨٠	٧٤ %

تم خلال شهر مارس ٢٠١٢ دراسة عدد ٨٠ تقرير محال إلى لجنة تحريك الدعوى، مقارنةً بعدد ٤٦ تقرير تمت إحالتها إلى لجنة تحريك الدعوى خلال شهر فبراير الماضي. ولقد تم اتخاذ إجراءات التحقيق لعدد ٣٥ حالة منهم بنسبة ٤٤ %.



التظلمات ضد القرارات التي تصدرها الهيئة أو الوزير المختص خلال شهري (فبراير - مارس ٢٠١٢)

عدد التظلمات ضد القرارات التي تصدرها الهيئة أو الوزير المختص خلال شهري (فبراير - مارس ٢٠١٢)		جدول (١٠-١)
البيان	فبراير ٢٠١٢	مارس ٢٠١٢
إجمالي عدد التظلمات ضد قرارات الهيئة	٢	٣

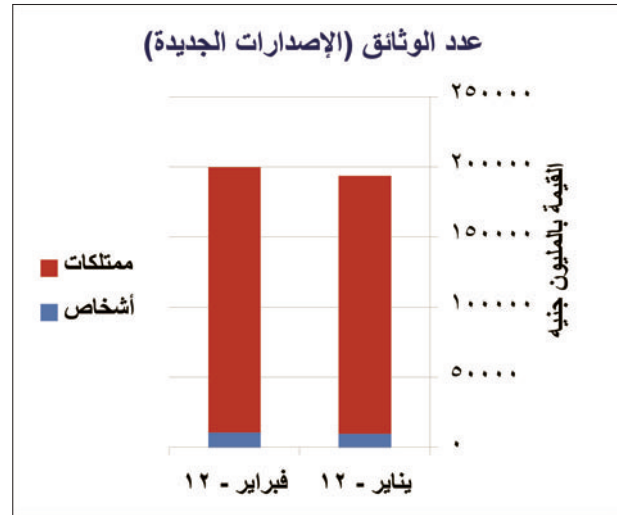
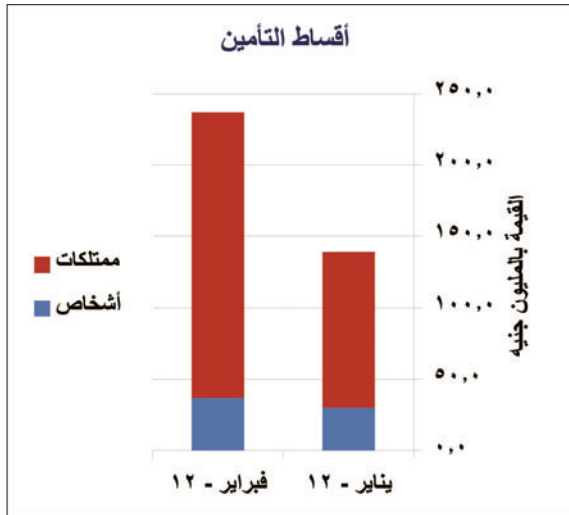
ورد إلى لجنة التظلمات بالهيئة خلال شهر مارس ٢٠١٢ عدد ٣ تظلم طعنا على قرارات الهيئة أو الوزير المختص تطبيقاً لأحكام القانون رقم ٩٥ لسنة ١٩٩٢ (سوق رأس المال)، ومازالت تحت دراسة لجنة التظلمات.

ثانياً : نشاط التأمين :

١. شركات التأمين وجمعيات التأمين التعاوني

١- البيانات المالية *

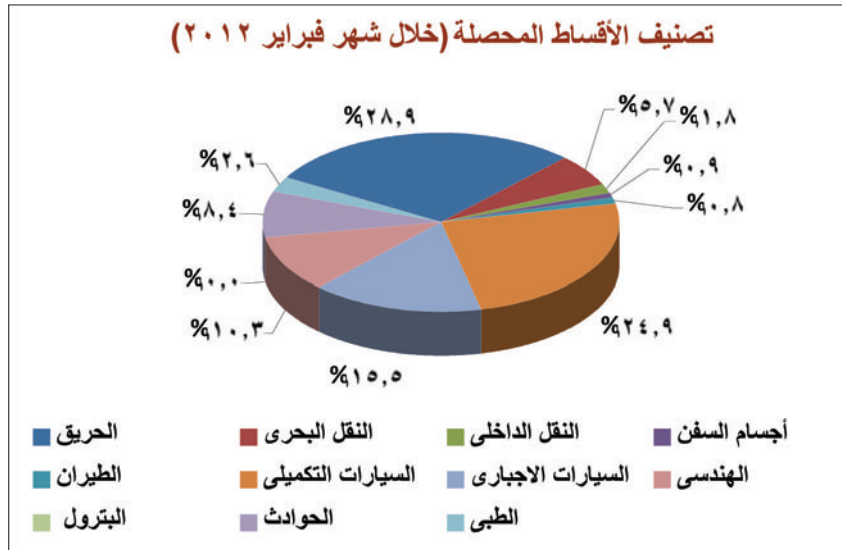
بيان بالإصدارات الجديدة عن شهري ديسمبر ٢٠١١ ويناير ٢٠١٢						جدول (١-٢)
الاجمالي		تأمينات الممتلكات		تأمينات الأشخاص		بيان
يناير ٢٠١٢	فبراير ٢٠١٢	يناير ٢٠١٢	فبراير ٢٠١٢	يناير ٢٠١٢	فبراير ٢٠١٢	
١٩٩٨١٩	١٩٣٦٦٧	١٨٩٢٢٢	١٨٤١٤٥	١٠٥٩٧	٩٥٢٢	عدد الوثائق والعقود
٢٣٧	١٣٨,٩	٢٠٠,٢	١٠٨,٨	٣٦,٨	٣٠,١	الاقساط المحصلة بالمليون جنيه



- يمثل عدد وثائق تأمينات الممتلكات نسبة ٩٤,٧٪ من إجمالي عدد الوثائق عن شهر فبراير ٢٠١٢ بينما تمثل أقساط الممتلكات نسبة ٨٤,٥٪ من إجمالي الأقساط المحصلة عن شهر فبراير ٢٠١٢.

* بيانات شركات التأمين عن شهر سابق

بيان بالإصدارات الجديدة لتأمينات الممتلكات عن شهرى يناير وفبراير ٢٠١٢ القيمة بالمليون جنيه				جدول (٢-٢)
الاقساط المحصلة		عدد الوثائق		فروع التأمين
فبراير ٢٠١٢	يناير ٢٠١٢	فبراير ٢٠١٢	يناير ٢٠١٢	
٥٧,٨	١٥,٥	٣٥١١	٢٢٧٧	الحريق
١١,٥	٥,٢	٦٣٢٦	٦١٢٦	النقل البحرى
٣,٦	٣,١	٤٧٦٤	٤٨٣٨	النقل الداخلى
١,٩	٢,٨	١٨٤	٦٣	أجسام السفن
١,٧	٠,٢	٢٤	٣	الطيران
٤٩,٨	٣١,٧	١٧٦٨٩	١١١٨٤	السيارات التكميلية
٣١,١	٢٣,٠	١٤٠٨٨٤	١٤٥٩٥٨	السيارات الاجبارى
٢٠,٧	٥,٨	٤٧٨	٣٧٠	الهندسى
٠,٠	٠,٠	٢٥	٣	البتروى
١٦,٨	١٣,١	١٥١٢٣	١٢٩٨٣	الحوادث
٥,٣	٨,٤	٢١٤	٣٤٠	الطبى
٢٠٠,٢	١٠٨,٨	١٨٩٢٢٢	١٨٤١٤٥	الاجمالى

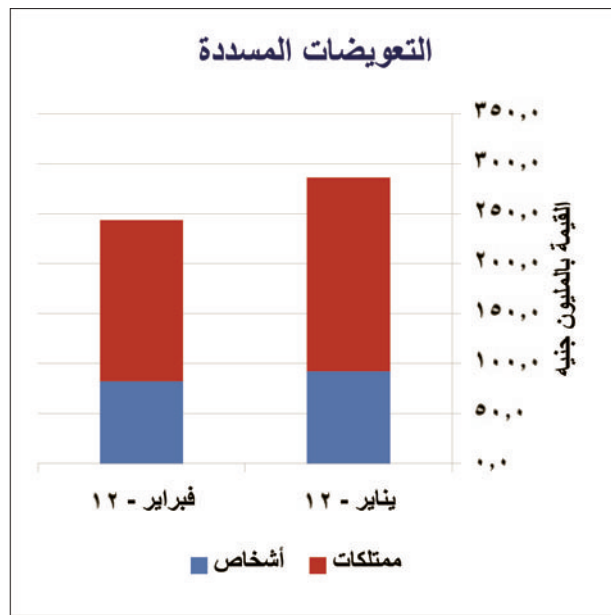


من الجدول السابق يتبين ما يلى :

- استحوذ فرع تأمينات السيارات الاجبارى على نسبة ٧٤,٥٪ من عدد الوثائق المصدرة خلال شهر فبراير ٢٠١٢ بينما يستحوذ فرع السيارات التكميلية على نسبة ٩,٣٪ من ذات العدد.
- استحوذ فرع تأمينات الحريق على نسبة ٢٨,٩٪ من قيمة الأقساط المحصلة خلال شهر فبراير ٢٠١٢ بينما يستحوذ فرع السيارات التكميلية على نسبة ٢٤,٩٪ من ذات الأقساط.

ب. التعويضات

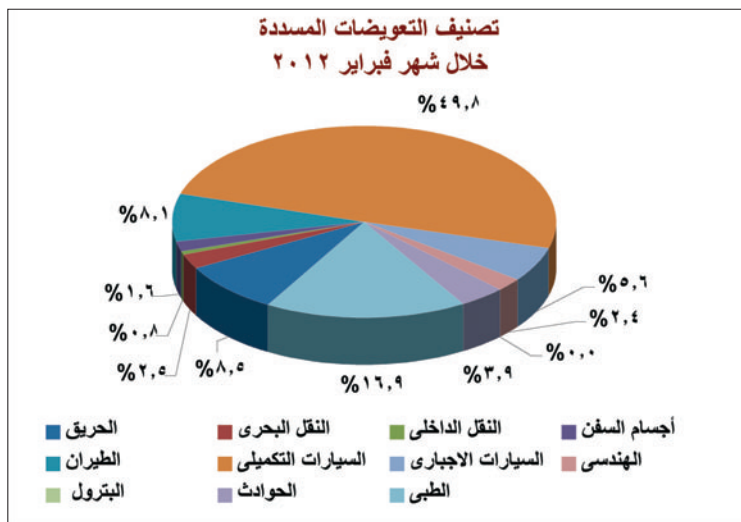
بيان بالتعويضات عن شهرى يناير وفبراير ٢٠١٢						جدول (٣-٢)
الاجمالي		تأمينات الممتلكات		تأمينات الاشخاص		بيان
فبراير ٢٠١٢	يناير ٢٠١٢	فبراير ٢٠١٢	يناير ٢٠١٢	فبراير ٢٠١٢	يناير ٢٠١٢	
٢٠٢٢٨٠	٢٣١٣٩٨	٢٤٦٨٥	٢٦٨٣٦	١٧٧٥٩٥	٢٠٤٥٦٢	عدد المطالبات المبلغة
٢٠٦٦٤٩	١٤٩٩٢٠	٢٣٩٠٥	٢٥١١٩	١٨٢٧٤٤	١٢٤٨٠١	عدد المطالبات المسددة ٢
٢٤٣,٥	٢٨٦,٣	١٦١,٢	١٩٣,٩	٨٢,٣	٩٢,٤	التعويضات المسددة بالمليون جنيهه



من الجدول السابق يتبين مايلي :

- تمثل عدد المطالبات المبلغة تأمينات الأشخاص نسبة ٨٧,٨٪ من إجمالي عدد المطالبات المبلغة خلال شهر فبراير ٢٠١٢ بينما تمثل عدد المطالبات المسددة تأمينات الأشخاص نسبة ٨٨,٤٪ من إجمالي عدد المطالبات المسددة خلال شهر فبراير ٢٠١٢ وتمثل قيمة التعويضات المسددة عن وثائق تأمينات الاشخاص نسبة ٣٣,٨٪ من إجمالي التعويضات المسددة خلال شهر فبراير ٢٠١٢.

بيان بتعويضات تأمينات الممتلكات عن شهري يناير وفبراير ٢٠١٢						جدول (٢-٤)
القيمة بالمليون جنيه						فروع التأمين
قيمة التعويضات المسددة		عدد المطالبات المسددة		عدد المطالبات المبلغة		
يناير ٢٠١٢	فبراير ٢٠١٢	يناير ٢٠١٢	فبراير ٢٠١٢	يناير ٢٠١٢	فبراير ٢٠١٢	
١٣,٧	٣٦,٢	٣٤١	٣١٨	٤٤٣	٣٨٦	الحريق
٤,٠	٩,٧	١٣٣	١٦٢	٢٣٤	٣٢٣	النقل البحري
١,٣	١,٤	١٢٣	٨٧	١٢٤	٣١٣	النقل الداخلي
٢,٥	٠,٨	١١	٦	١٠	١٣	أجسام السفن
١٣,٠	١,٣	٧٠٦	٢٦٠	٨١٩	٥٩٥	الطيران
٨٠,٣	٩١,٩	١٣٦٤٤	١٥١٢٤	١٢٤٩٣	١٣٦٧٣	السيارات التكميلية
٩,١	٨,٩	٣٢٨	٣٠٨	٨١٢	٧٧٧	السيارات الاجبارى
٣,٨	١,١	١٠٠	٧٠	١٤٧	١٥٤	الهندسى
٠,٠	٢١,٥	٢	١	١٣	٢١	البتترول
٦,٣	٧,٦	٥٠٤	٦٩٧	٨٥٤	١٢٦١	الحوادث
٢٧,٢	١٣,٥	٨٠١٣	٨٠٨٦	٨٧٣٦	٩٣٢٠	الطبي
١٦١,٢	١٩٣,٩	٢٣٩٠٥	٢٥١١٩	٢٤٦٨٥	٢٦٨٣٦	الاجمالي



من الجدول السابق يتبين مايلى :

- استحوذ فرع تأمينات السيارات التكميلية على نسبة ٥٠,٦٪ من عدد المطالبات المبلغة خلال شهر فبراير ٢٠١٢ بينما يستحوذ فرع التأمين الطبي على نسبة ٣٥,٤٪ من ذات العدد.
- استحوذ فرع تأمينات السيارات التكميلية على نسبة ٥٧,١٪ من عدد المطالبات المسددة خلال شهر فبراير ٢٠١٢ بينما يستحوذ فرع التأمين الطبي على نسبة ٣٣,٥٪ من ذات العدد.
- استحوذ فرع تأمينات السيارات التكميلية على نسبة ٤٩,٥٪ من قيمة التعويضات المسددة خلال شهر فبراير ٢٠١٢ بينما يستحوذ فرع تأمينات الطبي على نسبة ١٧,١٪ من ذات القيمة.

بيان بالإلغاءات عن شهري يناير وفبراير ٢٠١٢						جدول (٢-٥)
الإجمالي		تأمينات الممتلكات		تأمينات الاشخاص		بيان
يناير ٢٠١١	فبراير ٢٠١٢	يناير ٢٠١١	فبراير ٢٠١٢	يناير ٢٠١١	فبراير ٢٠١٢	
١١٨٧٨	١٦٧٣٢	٧١١٤	١٣٢٣٤	٤٧٦٤	٣٤٩٨	عدد الوثائق الملغاة

- يمثل عدد الوثائق الملغاة من وثائق تأمينات الممتلكات نسبة ٧٩,١٪ من إجمالي عدد الوثائق الملغاة خلال شهر فبراير ٢٠١٢.

٢ - فحص شركات التأمين

عمليات فحص شركات التأمين خلال شهري فبراير ومارس ٢٠١٢		جدول (٢-٦)
مارس ٢٠١٢	فبراير ٢٠١٢	البيان
٧	٨	فحص (مكتبى)
٦	٧	فحص (ميدانى)
١	٢	فحص مفاجيء (ميدانى)
٢	٢	فحص شكوى (ميدانى)
١٢	٧	دراسات ترتيبات إعادة التأمين

من الجدول السابق يتبين مايلى :

- قامت إدارات فحص شركات التأمين خلال شهر مارس ٢٠١٢ بفحص مكتبى لعدد ٧ شركات تأمين مقابل ٨ شركات فى شهر فبراير ٢٠١٢. تم من خلاله مراجعة المراكز المالية والحسابات الختامية والمعدلات والمؤشرات الفنية لشركات التأمين.
- قامت إدارات فحص شركات التأمين خلال شهر مارس ٢٠١٢ بفحص ميدانى لعدد ٦ شركات تأمين مقابل ٧ شركات فى شهر فبراير ٢٠١٢. تم من خلاله مراجعة السجلات والمستندات الخاصة بعمليات الإصدار والتحصيل والتعويضات والاستثمارات والتحقق من التزام الشركات بالقواعد والإجراءات المقررة والمعتمدة من الهيئة.
- قامت إدارات فحص شركات التأمين خلال شهر مارس ٢٠١٢ بفحص ميدانى مفاجئ لشركة تأمين واحدة مقابل شركتى تأمين فى شهر فبراير ٢٠١٢. تم من خلاله مراجعة السجلات والمستندات الخاصة بعمليات الإصدار والتحصيل والتعويضات والاستثمارات والتحقق من التزام الشركات بالقواعد والإجراءات المقررة والمعتمدة من الهيئة.
- قامت إدارات فحص شركات التأمين خلال شهر مارس ٢٠١٢ بفحص ميدانى لعدد ٢ شكوى مقابل نفس العدد فى شهر فبراير ٢٠١٢.
- قامت إدارات فحص شركات التأمين خلال شهر مارس ٢٠١٢ بدراسة ترتيبات إعادة التأمين للتحقق من كفاية برنامج إعادة التأمين والتعامل مع معيذى تأمين من ذوى الملاة المالية الجيدة والمصنفين من قبل المؤسسات العالمية ومن المدرجين ضمن قائمة معيذى التأمين المعتمدة من الهيئة التى وردت من شركات التأمين المحلية لعدد ١٢ وثيقة تأمين ذات تغطيات تأمينية مختلفة مقابل عدد ٧ وثائق تأمين فى شهر فبراير ٢٠١٢.

٣- إعتامد وثائق التأمين

بيان بعدد الوثائق التي اعتمدها الهيئة خلال شهر مارس ٢٠١٢		جدول (٧-٢)
مارس ٢٠١٢	فبراير ٢٠١٢	البيان
١٣	٦	وثائق تأمينات الممتلكات
٤٢	٢٨	وثائق تأمينات الأشخاص - جماعية
٥	٠	وثائق تأمينات الأشخاص - فردية

- تم إعتامد عدد (١٣) وثائق تأمينات ممتلكات ومسئوليات خلال شهر مارس ٢٠١٢ مقابل عدد (٦) خلال شهر فبراير ٢٠١٢.
- تم إعتامد عدد (٤٢) عقد جماعي تأمينات أشخاص وتكوين أموال خلال شهر مارس ٢٠١٢ مقابل عدد (٢٨) عقود خلال شهر فبراير ٢٠١٢.
- تم إعتامد عدد (٥) وثائق تأمينات حياة فردية خلال شهر مارس ٢٠١٢ مقابل لا شيء خلال شهر فبراير ٢٠١٢.
- كان النصيب الأكبر من الوثائق المعتمدة لفروع تأمينات الممتلكات والمسئوليات لشركة المجموعة العربية المصرية للتأمين بعدد ثلاث وثائق.
- إستحوذ فرع تأمينات الحوادث على النصيب الأكبر من الوثائق المعتمدة خلال شهر مارس ٢٠١٢ بعدد ٩ وثائق.
- كان النصيب الأكبر من الوثائق المعتمدة لتأمينات الأشخاص لشركة اليكو لتأمينات الحياة بعدد (٢٩) وثيقة.

٤ - تسجيل شركات التأمين وجمعيات التأمين التعاوني

لم يطرأ أى تعديل على عدد شركات التأمين وجمعيات التأمين التعاوني المسجلة بالهيئة خلال شهر مارس ٢٠١٢ حيث بلغ عددهم ٢٩ شركة تأمين وجمعية تأمين تعاوني.

٥ - مجمعات التأمين وصناديق التأمين الحكومية

لم يطرأ أى تعديل خلال شهر مارس ٢٠١٢ على عدد مجمعات التأمين البالغ عددها ٤ مجمعات تأمين. وكذلك لم يطرأ أى تعديل على عدد صناديق التأمين الحكومية المسجلة بالهيئة خلال شهر مارس ٢٠١٢ والبالغ عددهم ٤ صناديق تأمين حكومية.

٢. صناديق التأمين الخاصة :

١ - الفحص :

عمليات فحص صناديق التأمين الخاصة خلال شهري فبراير ومارس ٢٠١٢		جدول (٢-٨)
مارس ٢٠١٢	فبراير ٢٠١٢	البيان
٣٠	٣٥	فحص مكاتبى
٢٨	٣٦	فحص ميدانى
٧	٨	إبداء الرأي في تعديل أو تسجيل للصناديق
-	-	غلق مقار الصناديق
-	-	تصفية صناديق
٢	-	شطب صناديق
٦٧٩,٤	٥٤٨,١	الإستثمارات (بالمليون جنيه)
٥	٤	بيان الشكاوي التي وردت للإدارة

- قامت إدارات الفحص الفنى لصناديق التأمين الخاصة خلال شهر مارس ٢٠١٢ بفحص مكاتبى لعدد ٣٠ صندوق تأمين مقارنة بعدد ٣٥ صندوق تأمين فى شهر فبراير ٢٠١٢. تم من خلاله التأكد من استيفاء الصناديق التى ترد حساباتها الختامية للبيانات والإيضاحات المتممة لتلك الحسابات ومنها تقرير مجلس الإدارة عن نشاط الصندوق وإرفاق مصادقات البنوك باستثمارات الصناديق وسداد رسوم الإشراف والرقابة وتحديد موعد انعقاد الجمعية العمومية وجدول أعمالها وكذلك استخراج المؤشرات المالية والفنية التى توضح التزام الصندوق بأحكام القانون ٥٤ لسنة ١٩٧٥ ولائحته التنفيذية وموافاة الصندوق بما أسفر عنه الفحص المكاتبى من ملاحظات لاستيفائها تمهيدا للفحص الميدانى.
- قامت إدارات الفحص الفنى لصناديق التأمين الخاصة خلال شهر مارس ٢٠١٢ بفحص ميدانى لعدد ٢٨ صندوق تأمين مقارنة بعدد ٣٦ صندوق تأمين فى شهر فبراير ٢٠١٢. تم من خلاله فحص السجلات المحاسبية للتحقق من مطابقتها لما هو وارد بالحسابات الختامية للصندوق وكذلك التأكد من تحقيق موارد الصندوق المحددة بنظامه الأساسى وصحة حساب صرف المزايا التأمينية المستحقة للأعضاء.
- قامت إدارات الفحص الفنى لصناديق التأمين الخاصة خلال شهر مارس ٢٠١٢ بالموافقة على إستثمارات بلغت ٦٧٩,٤ مليون جنيه مقابل ٥٤٨,١ مليون جنيه فى شهر فبراير ٢٠١٢ وتمثل هذه الاستثمارات فى (شهادات استثمار البنك الاهلى المصرى أ، ب - ودائع - وثائق صناديق استثمار - أذون خزانة - سندات حكومية) وذلك طبقاً للأحكام المادة ١٤ من اللائحة التنفيذية للقانون ٥٤ لسنة ١٩٧٥.
- قامت الهيئة باستدعاء مجالس إدارات عدد ١٠ صناديق تأمين خاصة وذلك لمناقشتهم فى المخالفات والمشاكل التى تواجه تلك الصناديق.
- قامت إدارات الفحص الفنى لصناديق التأمين الخاصة بفحص عدد ٥ شكاوى خلال شهر مارس ٢٠١٢ مقابل عدد ٤ شكاوى خلال شهر فبراير ٢٠١٢ وهذه الشكاوى بخلاف الشكاوى الواردة لإدارة خدمة المتعاملين.

بيان بالتعديلات التي طرأت على عدد صناديق التأمين الخاصة		جدول (٢-٩)
مارس ٢٠١٢	فبراير ٢٠١٢	البيان
٠	٣	تسجيل جديد
١٠	١٥	تعديل أنظمة أساسية
٢	٠	شطب

- أصدرت الهيئة خلال شهر مارس ٢٠١٢ عدد ١٩ قرارا تتعلق بتعديل الأنظمة الأساسية لعدد ١٠ صناديق تأمين مقابل عدد ٢٥ قرارات تتعلق بتعديل عدد ١٥ صندوق تأمين في شهر فبراير ٢٠١٢.
- أصدرت الهيئة خلال شهر مارس ٢٠١٢ عدد ٢ قرارين لشطب عدد ٢ صندوق تأمين خاص.
- لم تصدر الهيئة أى قرارات تسجيل صناديق تأمين خاصة خلال شهر مارس ٢٠١٢.
- تصدر القرارات بعد موافقة اللجنة المختصة والمشكلة بقرار رئيس الهيئة رقم ١٥ لسنة ٢٠١٠.

٣. نشاط تسجيل الانشطة المساعدة

١ - شركات الوساطة فى التأمين وإعادة التأمين

- لم يطرأ أى تعديل خلال شهر مارس ٢٠١٢ على عدد شركات الوساطة فى التأمين والبالغ عددها ٣٣ شركة.

٢ - وسطاء التأمين (أشخاص طبيعيين)

بيان بعدد وسطاء التأمين (أشخاص طبيعيين)		جدول (١٠-٢)
مارس ٢٠١٢	فبراير ٢٠١٢	البيان
٥٨٤٧	٥٧٨٦	العدد السارى أول الشهر
٨٧	٤٧	تسجيل جديد
٣١	١٦	إعادة قيد
٥٥	٢	شطب
٥٩١٠	٥٨٤٧	العدد السارى فى نهاية الشهر

بيان بأسباب شطب وسطاء التأمين (أشخاص طبيعيين)		جدول (١١-٢)
مارس ٢٠١٢	فبراير ٢٠١٢	أسباب شطب وسطاء التأمين
٢٣	٢	شطب بسبب عدم التجديد
٢٩	٠	شطب بسبب عدم استيفاء مستندات
٣	٠	شطب بسبب رسوب فى امتحان الهيئة
٠	٠	شطب بناء على طلبهم
٠	٠	شطب بسبب الوفاة
٠	٠	شطب بسبب مخالفة أحكام القانون (١٠) لسنة ١٩٨١
٥٥	٢	إجمالى العدد المشطوب

من الجدولين السابقين يتبين مايلى :

- بلغ عدد وسطاء التأمين فى نهاية شهر مارس ٢٠١٢ عدد ٥٩١٠ وسيطا مقابل عدد ٥٨٤٧ وسيطا فى نهاية شهر فبراير ٢٠١٢ وذلك طبقا للقواعد والإجراءات المنظمة لنشاط الوساطة فى التأمين تطبيقا لأحكام القانون ١٠ لسنة ١٩٨١ وتعديلاته ولائحته التنفيذية.
- تم التجديد لعدد ٣٤ وسيط تأمين خلال شهر مارس ٢٠١٢ مقابل عدد ١٩ وسيط خلال شهر فبراير ٢٠١٢.

٣ - خبراء المعاينة وتقدير الأضرار (أشخاص اعتباريين)

- لم يطرأ أى تعديل خلال شهر مارس ٢٠١٢ على عدد شركات خبراء المعاينة وتقدير الأضرار (أشخاص اعتباريين) والبالغ عددها ٤٣ شركة.

٤ - خبراء المعاينة وتقدير الأضرار (أشخاص طبيعيين)

بيان بعدد خبراء المعاينة وتقدير الأضرار (أشخاص طبيعيين)		جدول (٢-١٢)
مارس ٢٠١٢	فبراير ٢٠١٢	البيان
٥١٧	٥١٧	العدد السارى أول الشهر
٤	٣	تسجيل جديد
٢	٤	إعادة قيد
٣	٧	شطب
٥٢٠	٥١٧	العدد السارى فى نهاية الشهر

- بلغ عدد خبراء المعاينة وتقدير الأضرار (أشخاص طبيعيين) فى نهاية شهر مارس ٢٠١٢ عدد ٥٢٠ خبير معاينة مقابل عدد ٥١٧ خبير معاينة فى نهاية شهر فبراير ٢٠١٢.

- تم التجديد لعدد (٢) خبير معاينة خلال شهر مارس ٢٠١٢ مقابل خبير واحد خلال شهر فبراير ٢٠١٢.

- أن سبب شطب عدد (٣) خبير معاينة كان بسبب عدم تقديم طلبات التجديد.

٥ - خبراء التأمين الاستشاريون (أشخاص اعتباريين)

- لم يطرأ أى تعديل خلال شهر مارس ٢٠١٢ على عدد شركات خبراء التأمين الاستشاريين (أشخاص اعتباريين) والبالغ عددهم ١٠ شركات .

٦ - خبراء التأمين الاستشاريون (أشخاص طبيعيين)

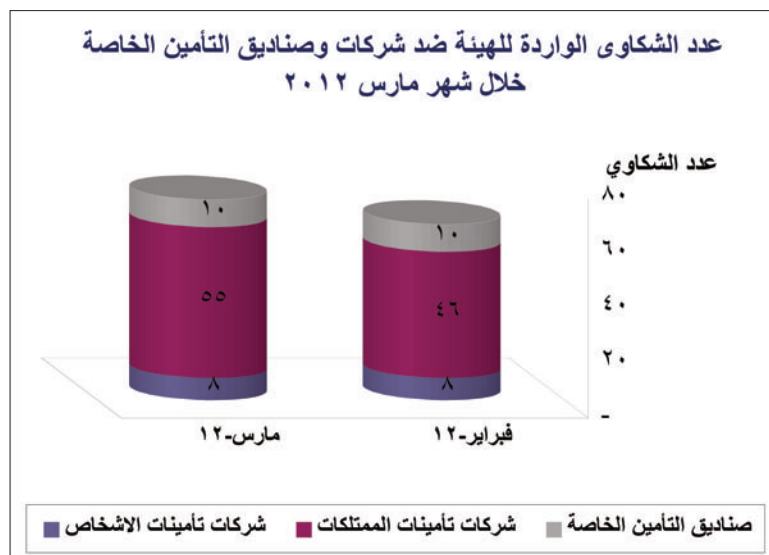
- لم يطرأ أى تعديل خلال شهر مارس ٢٠١٢ على عدد خبراء التأمين الاستشاريين والبالغ عددهم ٣٠٠ خبير تأمين إشارى .

٧ - الخبراء الاكثوريون (أشخاص طبيعيين)

- لم يطرأ أى تعديل على عدد الخبراء الاكثوريون خلال شهر مارس ٢٠١٢ والبالغ عددهم ٢٠ خبيرا اكتوبريا.

٤. الشكاوى:

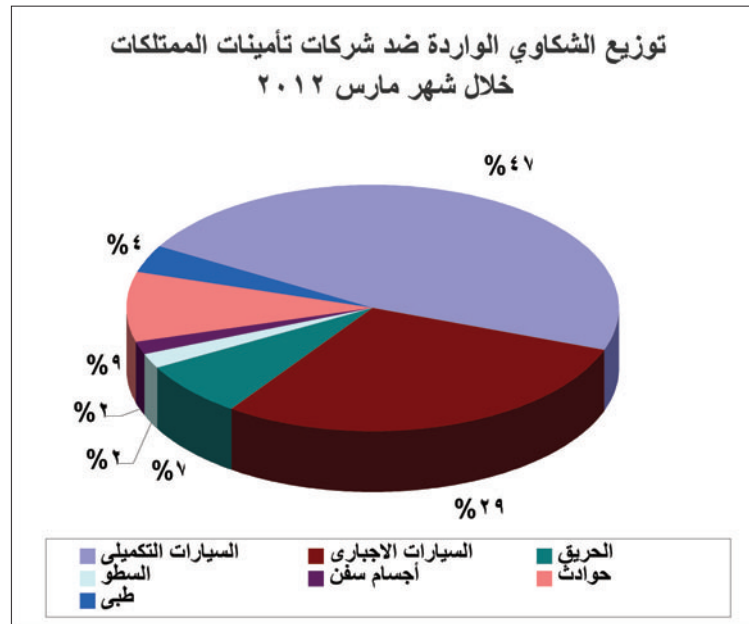
تصنيف الشكاوى الواردة للهيئة وفقاً للجهة المشكو في حقها خلال شهر مارس ٢٠١٢			جدول (٢-١٣)
التغير %	مارس ٢٠١٢	فبراير ٢٠١٢	نوع الجهة المشكو في حقها
-	٨	٨	شركات تأمينات الأشخاص
٢٠	٥٥	٤٦	شركات تأمينات الممتلكات
-	١٠	١٠	صناديق التأمين الخاصة
١٤	٧٣	٦٤	الإجمالي



- ورد للهيئة خلال شهر مارس ٢٠١٢ عدد ٧٣ شكوى تخص شركات التأمين وصناديق التأمين الخاصة مقابل عدد ٦٤ شكوى خلال شهر فبراير ٢٠١٢.
- تركز الجزء الأكبر من الشكاوى ٧٥,٣٪ منها ضد شركات تأمينات الممتلكات، يليها الشكاوى ضد صناديق التأمين الخاصة ١٣,٧٪ من الشكاوى، بينما بلغت الشكاوى ضد شركات تأمينات الأشخاص نسبة ١١٪ من الشكاوى.

تصنيف الشكاوي ضد شركات الممتلكات وفقاً لفرع التأمين :

تصنيف الشكاوي الواردة ضد شركات تأمينات الممتلكات عن شهر مارس ٢٠١٢ (وفقاً لفرع التأمين)			جدول (٢-١٤)
التغير %	مارس ٢٠١٢	فبراير ٢٠١٢	فروع التأمين
٢٤ %	٢٦	٢١	السيارات التكميلي
٢٠- %	١٦	٢٠	السيارات الاجباري
-	٤	-	الحريق
٥٠- %	١	٢	السطو
-	١	-	أجسام السفن
٤٠٠	٥	١	حوادث
-	٢	٢	طبي
٢٠ %	٥٥	٤٦	الإجمالي



- تركزت شكاوي حملة الوثائق ضد شركات تأمينات الممتلكات خلال شهر مارس ٢٠١٢ في فرع السيارات التكميلي الذي استحوذ على ٤٧,٣% من شكاوي حملة وثائق تأمينات الممتلكات يليه فرع السيارات الإجباري الذي حصل على نسبة ٢٩,١% من تلك الشكاوي.

تصنيف شكاوى التأمين وفقاً لنتائج البحث:

عدد الشكاوى الواردة للهيئة ضد شركات التأمين وصناديق التأمين الخاصة خلال شهر مارس ٢٠١٢ (وفقاً لنتيجة بحث الشكوى)			جدول (٢-١٥)
التغيير %	مارس ٢٠١٢	فبراير ٢٠١٢	البيان
٥ %	١٨٢	١٧٤	الشكاوى قيد البحث في نهاية الشهر السابق
١٤ %	٧٣	٦٤	الشكاوى الواردة خلال الشهر
٤٧ %	٢٥	١٧	شكاوى إنتهت بأحقية العملاء
١١٢ %	٧٢	٣٤	شكاوى إنتهت بعدم أحقية العملاء
٦٠ %	٨	٥	شكاوى حفظت لعدم الاختصاص
١٨-	١٥٠	١٨٢	الشكاوى قيد البحث في نهاية الشهر الحالى

بلغ عدد الشكاوى التي تم بحثها خلال شهر مارس ٢٠١٢ عدد ١٠٥ شكوى، انتهت ٢٤٪ منها بأحقية العملاء، وانتهت ٦٨٪ منها بعدم أحقية العملاء، وتم حفظ ٨٪ منها لعدم الاختصاص.

ثالثاً : نشاط التمويل العقاري

تطور النشاط فيما يخص عدد شركات التمويل العقاري ورؤوس الأموال

بيان شهري مقارن بأهم مؤشرات نشاط التمويل العقاري خلال شهري (يناير وفبراير ٢٠١٢) القيمة بالمليون جنيه					جدول (١-٣)
تراكمياً حتى نهاية فبراير ٢٠١٢	تراكمياً حتى نهاية يناير ٢٠١٢	نسبة التغير %	فبراير ٢٠١٢	يناير ٢٠١٢	البيان
١٣	١٣	٠	٠	٠	عدد شركات التمويل العقاري + شركة إعادة التمويل العقاري
١٥٥٧	١٥٥٧	٠	٠	٠	اجمالي رؤوس الأموال المصدرة للشركات
٣١٧٩	٣١٢٣	٪ ١٩٤,٧	٥٦	١٩	اجمالي التمويل العقاري الممنوح من الشركات
٤٦٥	٤٤٩	٪ ٠	١٦	٠	اجمالي قيمة إعادة التمويل العقاري
٣٠٤٢٥	٢٩٨١٧	٪ ٢٢٦,٩	٦٠٨	١٨٦	عدد المستثمرين (العقود)

لم يتم خلال شهر فبراير ٢٠١٢ منح تراخيص لشركات جديدة للعمل داخل سوق التمويل العقاري، ليظل عدد الشركات ثابتاً عند ١٢ شركة للتمويل العقاري، وشركة واحدة لإعادة التمويل العقاري، وذلك بإجمالي رؤوس أموال مصدرة مقدارها ١٥٥٧ مليون جنيه، وإجمالي رؤوس أموال مدفوعة مقدارها ١٣٣٥ مليون جنيه، بنسبة ٨٥,٧٪ من إجمالي رؤوس الأموال المصدرة.

تطور النشاط فيما يخص حجم التمويل العقاري

بلغ حجم التمويل العقاري الممنوح من شركات التمويل العقاري عن شهر فبراير ٢٠١٢ مبلغ ٥٦ مليون جنيه بزيادة بلغت نسبتها ١٩٤,٧٪ مقارنة بشهر يناير ٢٠١٢ الذي سجل حجم تمويل ممنوح من الشركات بلغ ١٩ مليون جنيه. وبلغ إجمالي حجم التمويل العقاري الممنوح من الشركات ٣١٧٩ مليون جنيه حتى نهاية فبراير ٢٠١٢.

تطور النشاط فيما يخص حجم إعادة التمويل العقاري

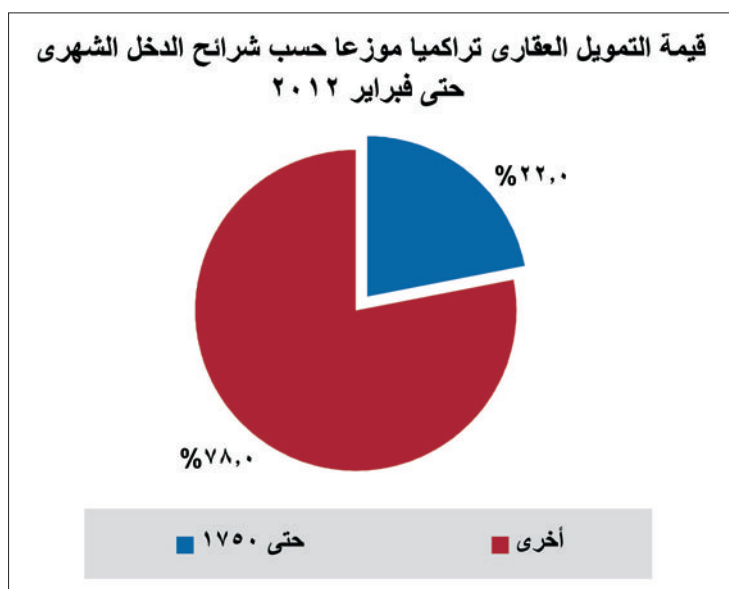
بلغ حجم إعادة التمويل العقاري ١٦ مليون جنيه خلال شهر فبراير ٢٠١٢ وبلغ إجمالي حجم إعادة التمويل العقاري الممنوح من الشركة المصرية لإعادة التمويل العقاري ٤٦٥ مليون جنيه في نهاية فبراير مقابل ٤٤٩ مليون جنيه في نهاية شهر يناير ٢٠١٢.

تطور النشاط فيما يخص عدد العقود الجديدة (عدد المستثمرين)

بلغ عدد العقود الجديدة (المستثمرين) ٦٠٨ عقد (مستثمر جديد) خلال شهر فبراير ٢٠١٢ بنسبة زيادة مقدارها ٢٢٦,٩٪ عن شهر يناير ٢٠١٢ الذي سجل ١٨٦ عقد جديد ليصل إجمالي عدد العقود تراكمياً حتى نهاية فبراير ٢٠١٢ إلى ٣٠٤٢٥ عقد (مستثمر).

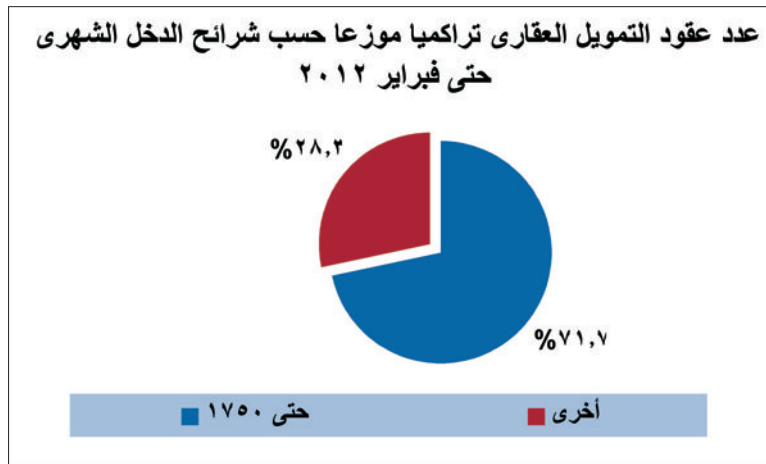
تطور النشاط فيما يخص الدخل الشهري

قيمة التمويل العقاري موزعا حسب شرائح الدخل الشهري عن شهري (يناير وفبراير ٢٠١٢) القيمة بالمليون جنيه						جدول (٢-٣)
الأهمية النسبية لشهر فبراير ٢٠١٢	صافي التغير لشهر فبراير ٢٠١٢	تراكمياً حتى فبراير ٢٠١٢		تراكمياً حتى يناير ٢٠١٢		الدخل الشهري بالجنيه
		الأهمية النسبية %	القيمة	الأهمية النسبية %	القيمة	
٢٥ %	١٤	٢٢ %	٦٩٨	٢١,٩ %	٦٨٤	حتى ١٧٥٠
٧٥ %	٤٢	٧٨ %	٢٤٨١	٧٨,١ %	٢٤٣٩	أخرى
١٠٠ %	٥٦	١٠٠ %	٣١٧٩	١٠٠ %	٣١٢٣	الإجمالي



استحوذت فئة الدخل حتى ١٧٥٠ جنيه شهريا على نسبة ٢٥% من إجمالي قيمة التمويل لشهر فبراير ٢٠١٢ والباقي موزع على فئات الدخل الأخرى بنسبة ٧٥%.

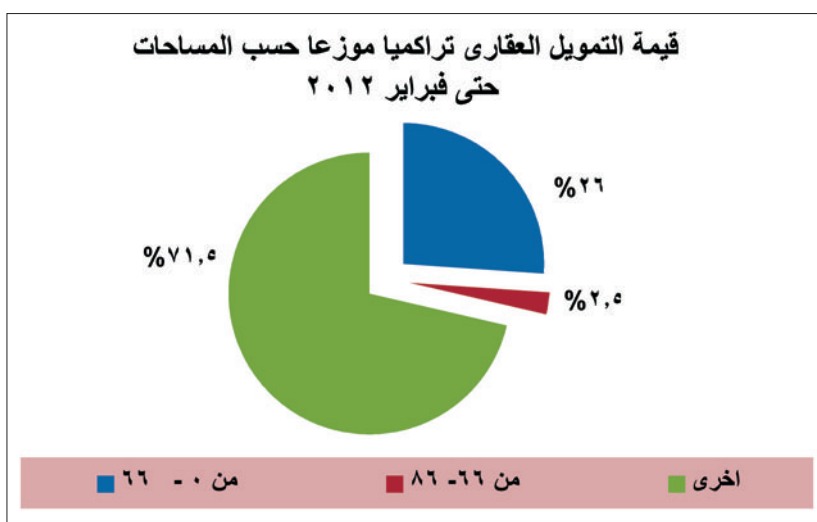
عدد المستثمرين موزعا حسب شرائح الدخل الشهري عن شهري (يناير وفبراير ٢٠١٢)						جدول (٣-٣)
الأهمية النسبية لشهر فبراير ٢٠١٢	صافي التغير لشهر فبراير ٢٠١٢	تراكمياً حتى فبراير ٢٠١٢		تراكمياً حتى يناير ٢٠١٢		الدخل الشهري بالجنيه
		الأهمية النسبية %	العدد	الأهمية النسبية %	العدد	
٪٧٨,٥	٤٧٧	٪٧١,٧	٢١٨١٦	٪٧١,٦	٢١٣٣٩	حتى ١٧٥٠
٪٢١,٥	١٣١	٪٢٨,٣	٨٦٠٩	٪٢٨,٤	٨٤٧٨	أخرى
٪١٠٠	٦٠٨	٪١٠٠	٣٠٤٢٥	٪١٠٠	٢٩٨١٧	الإجمالي



تركز النسبة الأكبر من عدد المستثمرين في فئة الدخل حتى ١٧٥٠ جنيه شهريا بنسبة ٪٧٨,٥ من إجمالي عدد المستثمرين لشهر فبراير ٢٠١٢ والباقي موزع على فئات الدخل الأخرى بنسبة ٪٢١,٥.

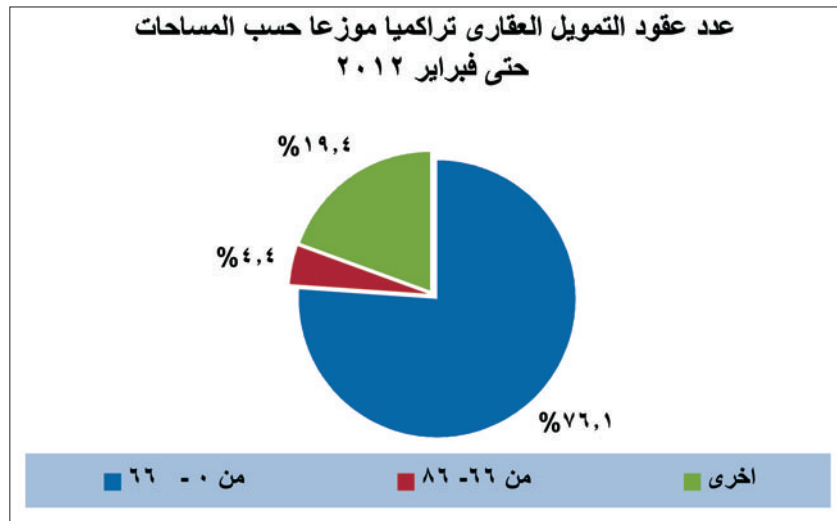
تطور النشاط فيما يخص مساحة الوحدات

قيمة التمويل العقاري موزعا حسب المساحات عن شهري (يناير وفبراير ٢٠١٢)						جدول (٣-٤)
القيمة بالمليون جنيه						فئة المساحات م ^٢
الأهمية النسبية لشهر فبراير ٢٠١٢	صافي التغير لشهر فبراير ٢٠١٢	تراكمياً حتى فبراير ٢٠١٢		تراكمياً حتى يناير ٢٠١٢		
		الأهمية النسبية %	القيمة	الأهمية النسبية %	القيمة	
%٣٠,٤	١٧	%٢٦	٨٢٨	%٢٦	٨١١	من ٠ - ٦٦
%٠	٠	%٢,٥	٧٨	%٢,٥	٧٨	من ٦٦ - ٨٦
%٦٩,٦	٣٩	%٧١,٥	٢٢٧٣	%٧١,٥	٢٢٣٤	أخرى
%١٠٠	٥٦	%١٠٠	٣١٧٩	%١٠٠	٣١٢٣	الاجمالي



استحوذت فئة المساحة حتى ٦٦ متر مربع على نسبة ٢٦% من إجمالي التمويل لشهر فبراير ٢٠١٢ والباقي موزع على الفئات الأخرى من المساحات بنسبة ٧٤%.

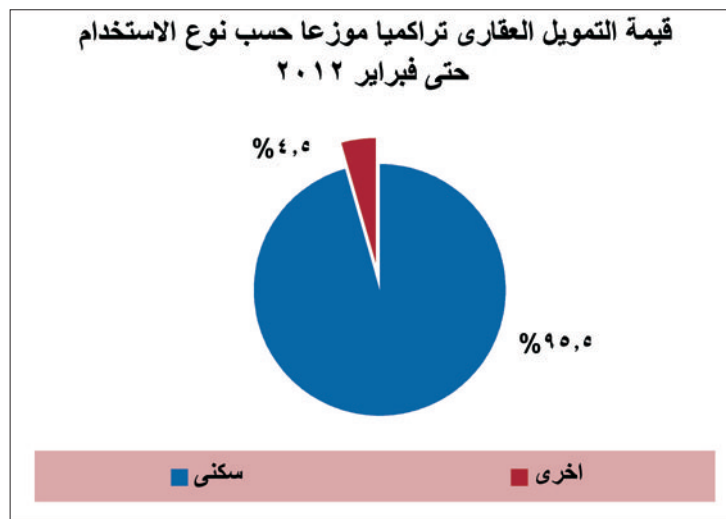
عدد المستثمرين موزعا حسب المساحات عن شهري (يناير وفبراير ٢٠١٢)						جدول (٣-٥)
الأهمية النسبية لشهر فبراير ٢٠١٢	صافي التغير لشهر فبراير ٢٠١٢	تراكمياً حتى فبراير ٢٠١٢		تراكمياً حتى يناير ٢٠١٢		فئة المساحات م ^٢
		الأهمية النسبية %	العدد	الأهمية النسبية %	العدد	
٪٨٤,٩	٥١٦	٪٧٦,١	٢٣١٦٣	٪٧٦	٢٢٦٤٧	من ٠ - ٦٦
٪١,٦	١٠	٪٤,٥	١٣٦٠	٪٤,٥	١٣٥٠	من ٦٦ - ٨٦
٪١٣,٥	٨٢	٪١٩,٤	٥٩٠٢	٪١٩,٥	٥٨٢٠	أخرى
٪١٠٠	٦٠٨	٪١٠٠	٣٠٤٢٥	٪١٠٠	٢٩٨١٧	الاجمالي



تركز النسبة الأكبر من المستثمرين في فئة المساحة حتى ٦٦ متر مربع بنسبة ٨٤,٩٪ من إجمالي عدد المستثمرين لشهر فبراير ٢٠١٢ والباقي موزع على الفئات الأخرى بنسبة ١٥,١٪.

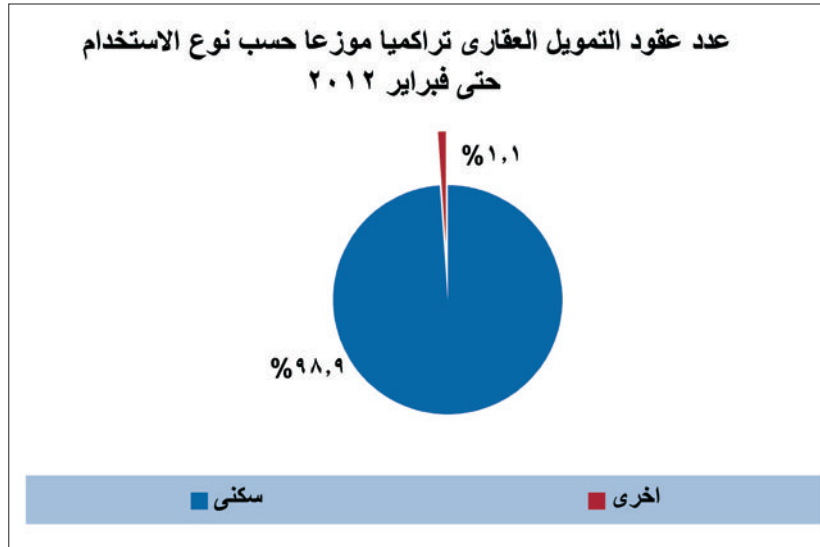
تطور النشاط فيما يخص نوع الاستخدام :

قيمة التمويل العقاري موزعا حسب نوع الاستخدام عن شهري (يناير وفبراير ٢٠١٢)						جدول (٣-٦)
القيمة بالمليون جنيه						نوع الغرض
الأهمية النسبية لشهر فبراير ٢٠١٢	صافى التغير لشهر فبراير ٢٠١٢	تراكمياً حتى فبراير ٢٠١٢		تراكمياً حتى يناير ٢٠١٢		
		الأهمية النسبية %	القيمة	الأهمية النسبية %	القيمة	
٪١٠٠	٥٦	٪٩٥,٦	٣٠٩٣	٪٩٥,٥	٢٩٨٣	سكنى
٪٠	٠	٪٤,٤	١٤٠	٪٤,٥	١٤٠	اخرى
٪١٠٠	٥٦	٪١٠٠	٣١٧٩	٪١٠٠	٣١٢٣	الإجمالي



استحوذ فئة الوحدات السكنية على نسبة ١٠٠٪ من إجمالي قيمة التمويل العقاري الممنوح عن شهر فبراير ٢٠١٢ وذلك لاستحوذ السكن على الاهتمام الأكبر من جانب المستثمرين.

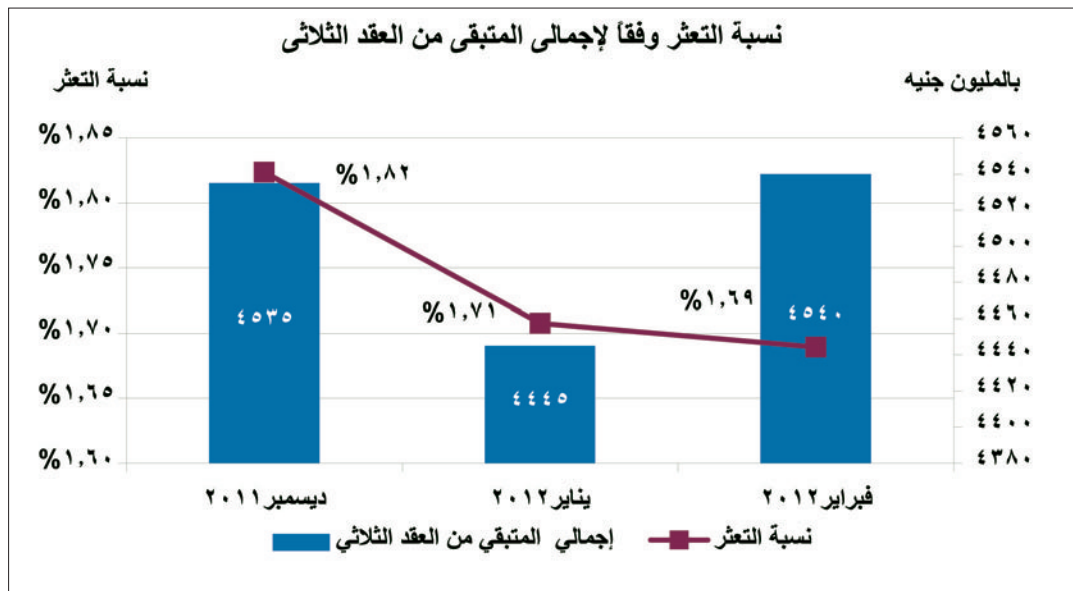
عدد المستثمرين موزعا حسب الغرض عن شهري (يناير وفبراير ٢٠١٢)						جدول (٧-٣)
الأهمية النسبية لشهر فبراير ٢٠١٢	صافي التغير لشهر فبراير ٢٠١٢	تراكمياً حتى فبراير ٢٠١٢		تراكمياً حتى يناير ٢٠١٢		نوع الغرض
		الأهمية النسبية %	العدد	الأهمية النسبية %	العدد	
٪٩٩,٧	٦٠٦	٪٩٩	٣٠١٠٩	٪٩٨,٩	٢٩٥٠٣	سكنى
٪٠,٣	٢	٪١	٣١٦	٪١,١	٣١٤	أخرى
٪١٠٠	٦٠٨	٪١٠٠	٣٠٤٢٥	٪١٠٠	٢٩٨١٧	الإجمالي



تركز النسبة الأكبر من المستثمرين في فئة الوحدات السكنية على نسبة ٩٩,٧٪ من إجمالي عدد المستثمرين عن شهر فبراير ٢٠١٢ وذلك لاستحواذ السكن على الاهتمام الأكبر من جانب المستثمرين .
يرجع إختلاف النسبة بين القيمة والعدد الى أن قيمة القروض الممنوحة لعقدين جديدين فى نوع أخرى هي أقل من مليون جنيه وبالتالي لم تظهر لها تأثير فى جدول قيمة التمويل .

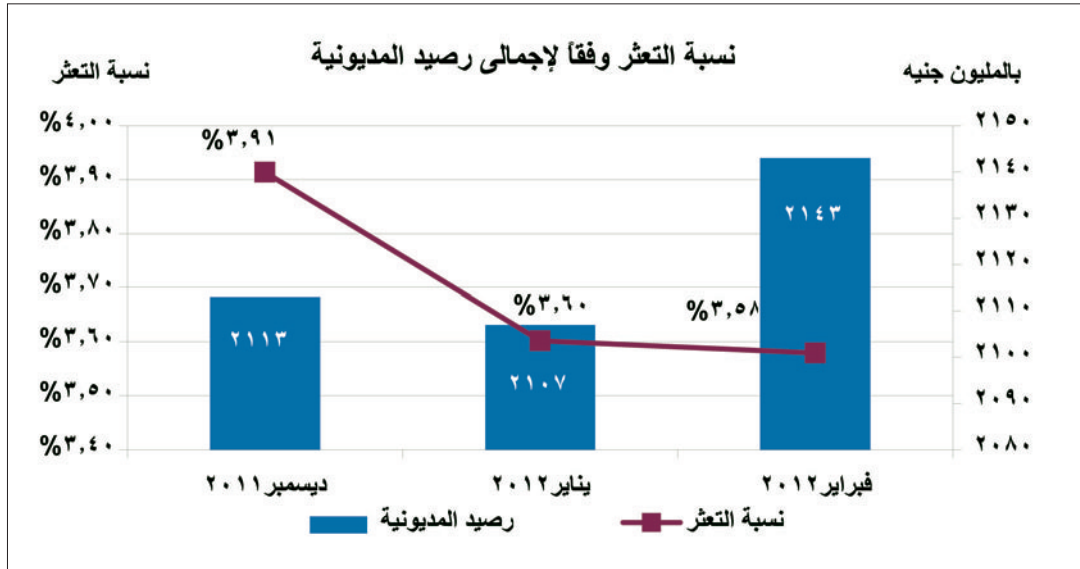
تطور النشاط فيما يخص نسبة التعثر

نسبة التعثر وفقاً لإجمالي المتبقى من العقد الثلاثي			جدول (٣-٨)
القيمة بالمليون جنيه			
النسب المئوية لقيمة الأقساط المتأخرة إلى إجمالي المتبقى من العقد الثلاثي	إجمالي المتبقى من العقد الثلاثي	إجمالي قيمة الأقساط المتأخرة	الشهر
٪ ١,٨٢	٤٥٣٥	٨٢,٧	ديسمبر ٢٠١١
٪ ١,٧١	٤٤٤٥	٧٥,٩	يناير ٢٠١٢
٪ ١,٦٩	٤٥٤٠	٧٦,٧	فبراير ٢٠١٢



بلغت نسبة التعثر المحسوبة وفقاً لنسبة إجمالي قيمة الأقساط المتأخرة إلى إجمالي المتبقى من العقد الثلاثي عن شهر فبراير ٢٠١٢ نسبة ١,٦٩٪ في حين بلغت في شهر يناير ٢٠١٢ نسبة ١,٧١٪.

نسبة التعثر وفقاً لإجمالي رصيد المديونية القيمة بالمليون جنيه			جدول (٣-٩)
النسب المئوية لقيمة الأقساط المتأخرة إلى إجمالي رصيد المديونية	إجمالي رصيد المديونية	إجمالي قيمة الأقساط المتأخرة	الشهر
٣,٩١٪	٢١١٣	٨٢,٩	ديسمبر ٢٠١١
٣,٦٠٪	٢١٠٧	٧٥,٩	يناير ٢٠١٢
٣,٥٨٪	٢١٤٣	٧٦,٧	فبراير ٢٠١٢



بلغت نسبة التعثر ٣ المحسوبة وفقاً لنسبة إجمالي قيمة الأقساط المتأخرة إلى إجمالي رصيد المديونية عن شهر فبراير ٢٠١٢ نسبة ٣,٥٨٪ في حين بلغت في شهر يناير ٢٠١٢ نسبة ٣,٦٠٪.

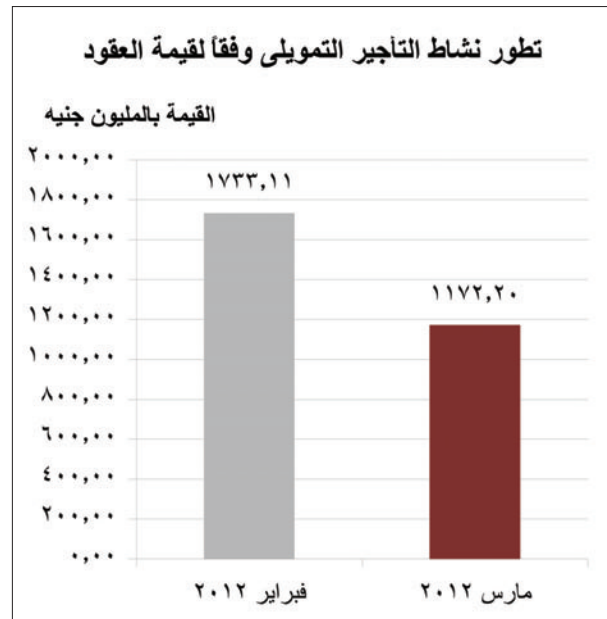
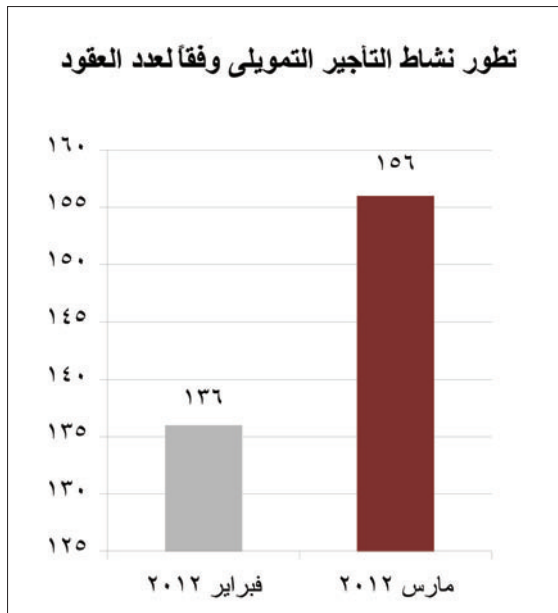
رابعاً : نشاط التأجير التمويلي

شهد شهر مارس ٢٠١٢ انخفاض طفيف في معدلات نمو التأجير التمويلي مقارنةً بشهر فبراير من نفس العام، حيث أظهرت مؤشرات أداء النشاط خلال شهر مارس ٢٠١٢ ما يلي:

عدد وقيمة العقود:

تطور نشاط التأجير التمويلي			جدول (٤-١)
البيان	فبراير ٢٠١٢	مارس ٢٠١٢	نسبة التغير %
عدد العقود	١٣٦	١٥٦	١٤,٧ %
قيمة العقود (بالمليون جنيه)	١٧٣٣,١١	١١٧٢,٢	- ٣٢,٤ %

- انخفاض قيمة عقود التأجير التمويلي إلى ١١٧٢,٢٠ مليون جنيه مقارنةً بـ ١٧٣٣,١١ مليون جنيه خلال شهر فبراير من نفس العام بمعدل انخفاض قدره ٣٢,٤%. وقد يرجع السبب في ذلك الانخفاض في القيم إلى التراجع الواضح في قيم النشاط المسيطر (العقارات والأراضي) ليسجل ٢٠٨,٠٤ مليون جنيه بعد استحوازه على الترتيب الأول في شهر فبراير بقيمة عقود بلغت ٧٧٧,٧٦ مليون جنيه بمعدل انخفاض قدره ٧٣%، إضافةً إلى التراجع أيضاً في قيمة عقود نشاط خطوط الانتاج إلى ١,١٩ مليون جنيه مقابل ٣,٢٣ مليون جنيه خلال شهر فبراير بمعدل انخفاض قدره ٩٤%.
- صاحب هذا الانخفاض في قيم العقود ارتفاع طفيف في عددها لتصل إلى ١٥٦ عقداً مقارنةً بـ ١٣٦ عقداً خلال شهر فبراير بمعدل ارتفاع قدره ١٤,٧%.

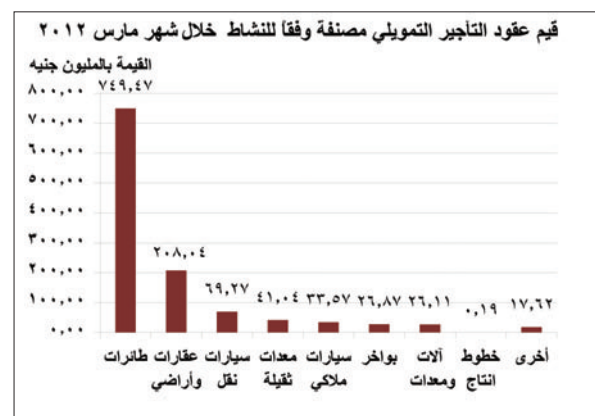
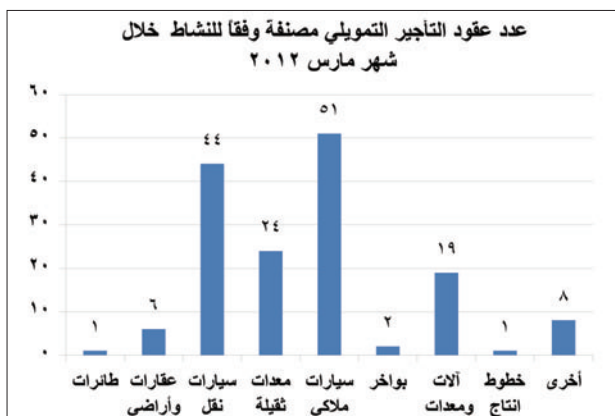


تصنيف النشاط :

تصنيف عقود التأجير التمويلي وفقاً للنشاط						جدول (٤-٢)
مارس ٢٠١٢			فبراير ٢٠١٢			النشاط
النسبة %	القيمة بالمليون جنيه	عدد العقود	النسبة %	القيمة بالمليون جنيه	عدد العقود	
٦٣,٩٤	٧٤٩,٤٧	١	٤٢,٥٢	٧٣٦,٩٢	١	طائرات
١٧,٧٥	٢٠٨,٠٤	٦	٤٤,٨٨	٧٧٧,٧٦	٦	عقارات وأراضي
٥,٩١	٦٩,٢٧	٤٤	٤,٠٧	٧٠,٦١	٤٦	سيارات نقل
٣,٥٠	٤١,٠٤	٢٤	٠,٢٧	٤,٦٨	٨	معدات ثقيلة
٢,٨٦	٣٣,٥٧	٥١	١,٦٠	٢٧,٦٦	٤٩	سيارات ملاكي
٢,٢٩	٢٦,٨٧	٢	٠	٠	٠	بواخر
٢,٢٣	٢٦,١١	١٩	١,٦٥	٢٨,٥٢	١٧	آلات ومعدات
٠,٠٢	٠,١٩	١	٠,١٩	٣,٢٣	١	خطوط انتاج
٠	٠	٠	٤,٦٤	٨٠,٣٩	٢	أجهزة مكتبية
١,٥٠	١٧,٦٢	٨	٠,١٩	٣,٣٤	٦	أخرى
١٠٠,٠٠	١١٧٢,٢٠	١٥٦	١٠٠,٠٠	١٧٣٣,١١	١٣٦	الإجمالي

تركزت قيمة عقود التأجير التمويلي خلال الشهر محل الدراسة في نشاط الطائرات والذي استحوذ على مركز الصدارة في تصنيفات العقود ليسجل ٦٣,٩٤٪ من إجمالي قيم العقود بقيمة عقود بلغت ٧٤٩,٤٧ مليون جنيه، مقارنةً بـ ٧٣٦,٩٢ مليون جنيه بنسبة ٤٢,٥٢٪ من إجمالي قيم العقود في شهر فبراير.

وجاء في الترتيب الثاني نشاط العقارات والأراضي مسجلاً ٢٠٨,٠٤ مليون جنيه ونسبة ١٧,٧٥٪ من إجمالي قيم العقود خلال الشهر محل الدراسة مقارنةً بـ ٧٧٧,٧٦ مليون جنيه ونسبة ٤٤,٨٨٪ من إجمالي قيم العقود في شهر فبراير، مسجلاً بذلك انخفاضاً ملحوظاً في القيم عن شهر فبراير قدره ٧٣٪. وجاء نشاط سيارات النقل في الترتيب الثالث بقيمة عقود بلغت ٦٩,٢٧ مليون جنيه ونسبة ٥,٩١٪ من إجمالي قيم العقود مقارنةً بـ ٧٠,٦١ مليون جنيه ونسبة ٤,٠٧٪ من إجمالي قيم العقود في شهر فبراير.



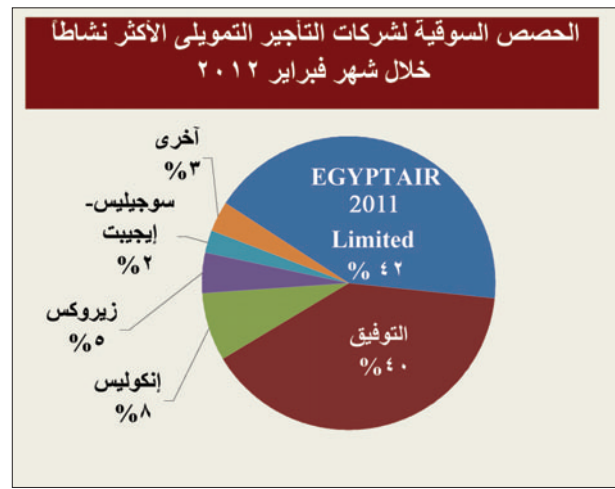
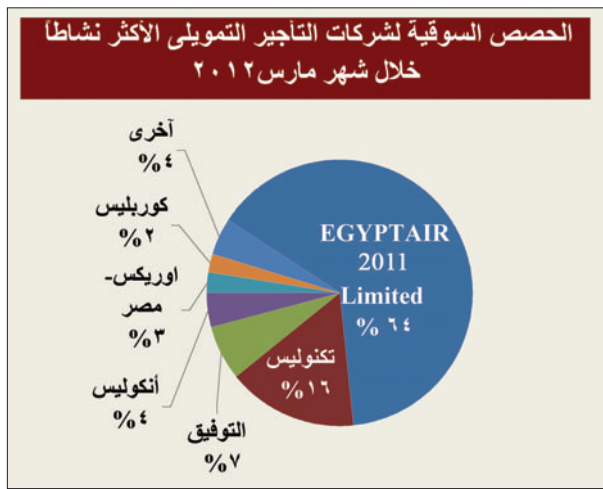
شركات التأجير التمويلي :

شركات التأجير التمويلي خلال شهر مارس ٢٠١٢		جدول (٣-٤)	
مارس ٢٠١٢	فبراير ٢٠١٢	الشركة	م
٢٠٩	٢٠٩	عدد الشركات المقيدة حتى نهاية الشهر	١
١٤	١٢	عدد الشركات العاملة خلال الشهر	٢

الحصص السوقية لشركات التأجير التمويلي الأكثر نشاطاً						جدول (٤-٤)	
مارس ٢٠١٢			فبراير ٢٠١٢			الشركة	م
النسبة %	القيمة بالمليون جنيه	عدد العقود	النسبة %	القيمة بالمليون جنيه	عدد العقود		
٦٣,٩٤	٧٤٩,٤٧	١	٤٢,٥٢	٧٣٦,٩٢	١	EGYPTAIR 2011 Limited (مؤجر غير مقيم)	١
١٥,٨٨	١٨٦,١١	٥	٠,٠٠	٠,٠٠	٠	تكنوليس للتأجير التمويلي	٢
٦,٥٨	٧٧,١٨	١٥	٣٩,٥١	٦٨٤,٧٠	١٤	التوفيق للتأجير التمويلي	٣
٤,٣٩	٥١,٤٩	١٨	٧,٥٢	١٣٠,٣٩	١١	الدولية للتأجير التمويلي - إنكوليس	٤
٢,٤٥	٢٨,٧٦	٣١	٠,٩٣	١٦,١٣	٢٠	أوريكس مصر للتأجير التمويلي	٥
٢,٢١	٢٥,٩٢	٢٧	١,٤٧	٢٥,٥٥	١٨	كوريليس للتأجير التمويلي - مصر (كوب ليس)	٦
١,٣٥	١٥,٨٠	٧	٠,٠٤	٠,٦٧	١	بى ان بى باريا للتأجير التمويلي مصر	٧
١,٢٣	١٤,٣٨	٣١	٢,٣٥	٤٠,٧٩	٤٥	سوجيليس إيجيبت للتأجير التمويلي	٨
٠,٧٥	٨,٨٠	٢	٠,٠٠	٠,٠٠	٠	الصعيد للتأجير التمويلي	٩
٠,٥٢	٦,١٥	٦	٠,٠٠	٠,٠٠	٠	اوتراك للتأجير التمويلي	١٠
٠,٣٦	٤,١٩	٦	٠,٠٨	١,٣٥	٢	توشكى للتأجير التمويلي	١١
٠,١٦	١,٨٥	١	٠,٠٢	٠,٣٨	٢	جى بى للتأجير التمويلي	١٢
٠,١٥	١,٨٠	٥	٠,٧٠	١٢,١٦	١٦	أديليس للتأجير التمويلي	١٣
٠,٠٣	٠,٣٠	١	٠,٢١	٣,٦٩	٤	جراند إنفستمنت للتأجير التمويلي	١٤
٠,٠٠	٠,٠٠	٠	٤,٦٤	٨٠,٣٩	٢	زيروكس للتأجير التمويلي	١٥
١٠٠,٠٠	١١٧٢,٢٠	١٥٦	١٠٠,٠٠	١٧٣٣,١١	١٣٦	الإجمالي	

أما بالنسبة لشركات التأجير التمويلي، فلم يشهد شهر مارس الترخيص لأية شركة للتأجير التمويلي جديدة بمزاولة النشاط بالسوق ليظل عدد الشركات المقيدة بالهيئة ثابتاً عند ٢٠٩ شركة. بينما شهد الشهر محل الدراسة نشاط ١٤ شركة تأجير التمويلي مقابل نشاط ١٢ شركة خلال شهر فبراير.

بلغ عدد الشركات التي تقل الحصة السوقية لها عن ٢٪ عدد ٨ شركات خلال شهر مارس مقابل ٧ شركات خلال شهر فبراير. استحوذت شركة EGYPTAIR 2011 Limited (مؤجر غير مقيم)، خلال الشهر محل الدراسة، وللشهر الثاني على التوالي على الترتيب الأول بحصة سوقية بلغت ٦٣,٩٤٪ مقابل ٤٢,٥٢٪ خلال شهر فبراير، تليها في الترتيب الثاني تكنوليس للتأجير التمويلي بحصة سوقية بلغت ١٥,٨٨٪ من إجمالي قيم العقود بالسوق، لتأتي التوفيق في المرتبة الثالثة بنسبة ٦,٥٨٪ مقابل ٣٩,٥١٪ في شهر فبراير من نفس العام.



- أخرى : تشمل الشركات التي تقل الحصة السوقية لها عن ٢٪ .
- يتم حساب الحصة السوقية وفقاً لقيمة العقود.
- قيمة العقود = القيمة الإجمالية ، وفقاً للعقود الموثقة إلكترونياً من قبل الشركات العاملة والتي تم مراجعتها بالهيئة (وفقاً لتاريخ قيد العقد بالهيئة).

خامساً : القرارات الصادرة لتنظيم السوق والرقابة عليه

المرصد الشهري (مارس ٢٠١٢) لتطورات الرقابة المحلية

القرارات الصادرة خلال شهر مارس ٢٠١٢		جدول (٥-١)
القرارات التنظيمية	القرارات الرقابية	النشاط
١	-	سوق المال

القرارات التنظيمية خلال شهر مارس ٢٠١٢	
قرر مجلس إدارة الهيئة العامة للرقابة المالية بجلسته المنعقدة يوم الاثنين ١٢/٣/٢٠١٢ الموافقة على قواعد قيد وتداول حقوق الاكتتاب.	سوق المال

ملاحق

مجلس إدارة الهيئة يقر قواعد قيد وتداول حقوق الاكتتاب – الأرباع ٢٠١٢/٣/١٤:

قرر مجلس إدارة الهيئة العامة للرقابة المالية بجلسته المنعقدة يوم الاثنين ٢٠١٢/٣/١٢ الموافقة على قواعد قيد وتداول حقوق الاكتتاب. ويقصد بحق الاكتتاب منح الأولوية للمساهمين القدامى للاكتتاب في أسهم زيادة رأس المال النقدية ويجوز أن يتم تداول حق الاكتتاب بالتبعية مع الأسهم الأصلية في الفترة السابقة على إعلان فتح باب الاكتتاب في رأس المال أو أن يتم تداوله منفصلاً بعد فتح باب الاكتتاب.

وحفاظاً على حقوق المساهمين قرر مجلس إدارة الهيئة العامة للرقابة المالية تعديل المادة (٣) والمادة (٣٢) مكرر من قواعد قيد واستمرار قيد وشطب الأوراق المالية بما يجعل قيد حقوق الأولوية في الاكتتاب بالبورصة إجبارياً وليس اختيارياً، وإلزام رئيس مجلس إدارة الشركة المقيدة أسهمها بتقديم طلب قيد هذه الحقوق بجداول البورصة باعتبار أن تداول الاكتتاب منفصلاً هو قرار المساهم، كما قرر مجلس الإدارة ضرورة تحديد توقيت تقديم طلب قيد هذه الحقوق وفترة الاكتتاب التي يتاح خلالها قيد حق الاكتتاب، وذلك بالإضافة إلى تحديد تاريخ سقوط الحق وتحديد اشتراطات معينة في إعلان الدعوة لتداول المساهمين للاكتتاب في أسهم الزيادة بحيث تتضمن تاريخ آخر يوم تداول للحق بالتبعية مع الأسهم الأصلية، كما شمل قرار مجلس إدارة الهيئة ضرورة الالتزام بقواعد الاستحواذ المنصوص عليها في الباب الثاني عشر من اللائحة التنفيذية لقانون سوق رأس المال رقم ٩٥ لسنة ١٩٩٢ في حالة الاستحواذ على حقوق اكتتاب تخضع لأحكام القواعد الواردة بهذا الباب.

كما اعتمد مجلس إدارة الهيئة قواعد تداول حق الاكتتاب والتي اقترحتها مجلس إدارة البورصة بعد إدخال ما ارتأه مجلس إدارة الهيئة من تعديلات عليها وتتضمن القواعد خضوع تداول حقوق الاكتتاب لكافة قواعد التداول المعمول بها بالبورصة، وقيام البورصة بالإعلان عن موعد بدء ونهاية التداول على الحق منفصلاً، وتحديد موعد قيد حق الاكتتاب قبل ثلاثة أيام عمل على الأقل من تاريخ فتح باب الاكتتاب، بالإضافة إلى أن إدراج الحق بالسوق الخاص بالحقوق ضمن نظام التداول بكود مشتق من كود السهم يحدد بالتنسيق مع شركة الإيداع والقيود المركزي، وطريقة تحديد سعر الفتح عند بداية التداول على حق الاكتتاب، وجواز قيام البورصة بتحديد نسبة التحرك السعري المسموح بها لتداول حقوق الاكتتاب منفصلاً وبما لا يتجاوز الحدود السعرية المفروضة على السهم يومياً مع جواز السماح بتداول الحقوق دون التقيد بالحدود السعرية متى تطلب الأمر ذلك.

جدير بالذكر أن اللائحة التنفيذية لقانون سوق رأس المال رقم ٩٢ لسنة ١٩٩٢ قد نصت في المادة (٣٠) على جواز تداول حقوق الأولوية خلال فترة الاكتتاب في الزيادة منفصلاً أو بالتبعية مع الأسهم الأصلية. وتهدف آلية تداول حقوق الاكتتاب في الأوراق المالية إلى تنشيط سوق الأوراق المالية وتوفير مزيد من الاستقرار وبحمائية المتعاملين فيه والحفاظ على حقوقهم.

الهيئة العامة للرقابة المالية

القرية الذكية: مبنى أ٥ - ٨٤ب. الكيلو ٢٨ طريق مصر / إسكندرية الصحراوى

تليفون: +٢٠٢ ٣٥٣٧٠٠٤٠ فاكس: +٢٠٢ ٣٥٣٧٠٠٤١ الرمز البريدي: ١٢٥٧٧

بريد إلكترونى: info@efsa.gov.eg الموقع الإلكتروني: www.efsa.gov.eg