

الهيئة العامة للرقابة المالية

تقرير الأداء ربع سنوي
عن نشاط سوق رأس المال

الربع الثاني ٢٠١٤

(أبريل - يونيو) ٢٠١٤



الهيئة العامة للرقابة المالية

تقرير الأداء الربع سنوى عن نشاط سوق رأس المال

الربع الثاني ٢٠١٤

(أبريل – يونيو) ٢٠١٤

الهيئة العامة للرقابة المالية

يوزع هذا التقرير داخل الهيئة العامة للرقابة المالية والجهات المعنية بمتابعة مؤشرات نشاط سوق المال.
ولا يجوز استخدام البيانات والمعلومات الواردة بالتقرير دون الإشارة الى مصدرها .

إعداد / الإدارة المركزية للبحوث والسياسات

٢٨ ش طلعت حرب - وسط البلد - القاهرة
ص.ب: ٢٥٤٥٠

تليفون : ٢٥٧٥٨٨٠٧ / ٢٥٧٦٢٩٩٤ / ٢٥٧٥٨٨٢٢ / ٢٥٧٥٨٤٢٣ / ٢٠٢ +

فاكس : ٢٥٧٥٨٥٨١ / ٢٥٧٥٨٦٤٥ / ٢٠٢ +

للإطلاع على المزيد من التقارير الدورية يمكن زيارة الموقع الإلكتروني للهيئة :

www.efsa.gov.eg

في إطار حرص الهيئة على رفع معدلات الإفصاح والشفافية والتواصل مع المؤسسات المهنية المتخصصة والجهات ذات العلاقة والمتعاملين مع الأسواق المالية غير المصرفية ، فإن الهيئة قد قامت بإعداد هذا التقرير ليتضمن أبرز ملامح الأداء الرقابي والخدمي لمختلف إدارتها ، ويشمل التقرير بيانات عن أهم مؤشرات نشاط سوق المال.

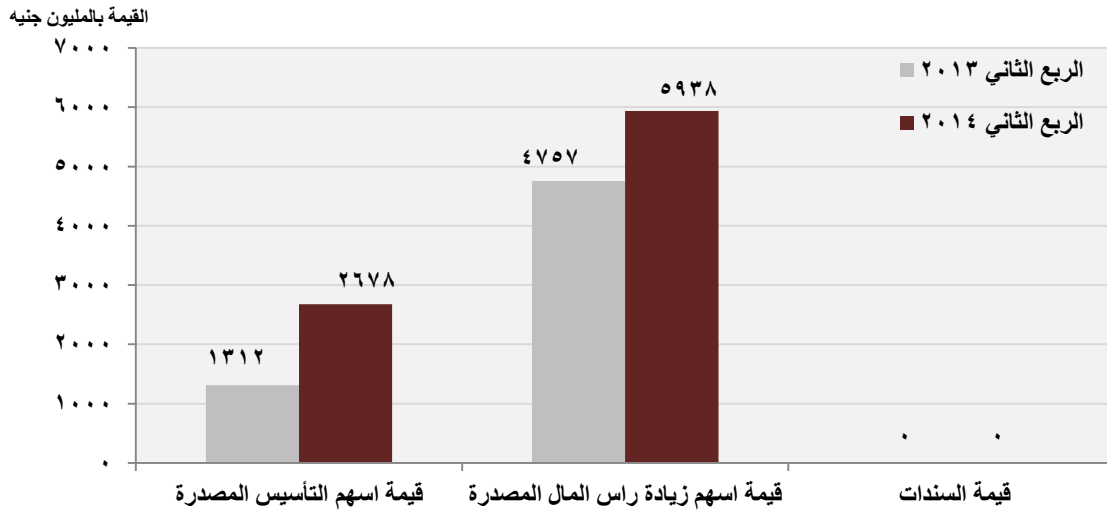
محتويات التقرير

- ٥ (١) تطور النشاط في سوق الإصدار (السوق الأولى)
- ٦ (٢) تطور النشاط في السوق الثانوي خلال الربع الثاني (إبريل- يونيو) من عام ٢٠١٤:
- ١٠ (٣) التفتيش
- ١١ (٤) الترخيص للشركات
- ١٢ (٥) الترخيص للمهنيين
- ١٣ (٦) حماية استقرار الأسواق : حماية حقوق المتعاملين

مؤشرات نشاط سوق المال

١. تطور النشاط في سوق الإصدار (السوق الأولى):

بيان مقارنة بالإصدارات الجديدة (أسهم - سندات) خلال الربع الثاني من عامي ٢٠١٣ و ٢٠١٤											جدول (١-١)
القيمة بالمليون جنيه											
الإجمالي			إصدارات السندات		إصدارات أسهم زيادة رأس المال			إصدارات أسهم التأسيس			البيان
قيمة الأوراق المدفوعة	قيمة الأوراق المصدرة	عدد الإصدارات	قيمة السندات	عدد الإصدارات	قيمة الأسهم المدفوعة	قيمة الأسهم المصدرة	عدد الإصدارات	قيمة الأسهم المدفوعة	قيمة الأسهم المصدرة	عدد الإصدارات	
٤٢٣٤	٨٦١٦	٨٦٧	٠	٠	٣٧٣٣	٥٩٣٨	٢٠١	٥٠١	٢٦٧٨	٦٦٦	٢٠١٤
٣٢١١	٦٠٦٩	٧٨٩	٠	٠	٢٩٢٦	٤٧٥٧	١٨٢	٢٨٥	١٣١٢	٦٠٧	٢٠١٣
١٠٢٤	٢٥٤٧	٧٨	٠	٠	٨٠٨	١١٨١	١٩	٢١٦	١٣٦٦	٥٩	الفرق المطلق
٣٢	٤٢	١٠	-	-	٢٨	٢٥	١٠	٧٦	١٠٤	١٠	نسبة التغير



من الجدول السابق يتضح ما يلي :

ارتفع إجمالي قيمة الإصدارات الجديدة من الأسهم بنوعها (إصدارات أسهم التأسيس- إصدارات أسهم زيادة رأس المال) خلال الربع الثاني (إبريل- يونيو) من عام ٢٠١٤، ليصل إلى ٨,٦ مليار جنيه ، مقسمة على عدد ٨٦٧ إصدار ، مقابل ٦ مليار جنيه، مقسمة على عدد ٧٨٩ إصدار خلال الربع الثاني من العام السابق ٢٠١٣. بارتفاع قدره ٢,٥ مليار جنيه (بنسبة ارتفاع قدرها ٤٢%).

و بصورة تفصيلية لسوق إصدارات الأسهم بنوعها (إصدارات أسهم التأسيس- إصدارات أسهم زيادة رأس المال)، ارتفعت قيمة إصدارات أسهم زيادة رأس المال خلال الفترة، لتسجل ٥,٩ مليار جنيه (بنسبة ارتفاع ٢٥%) ، مدفوع منها ٣,٧ مليار جنيه (بنسبة ٦٢,٩% من إجمالي قيمة إصدارات أسهم زيادة رأس المال المصدره)، ذلك بالمقارنة بـ ٤,٧ مليار جنيه قيمة إصدارات أسهم زيادة رأس المال المصدره خلال الربع الثاني (إبريل- يونيو) من عام ٢٠١٣.

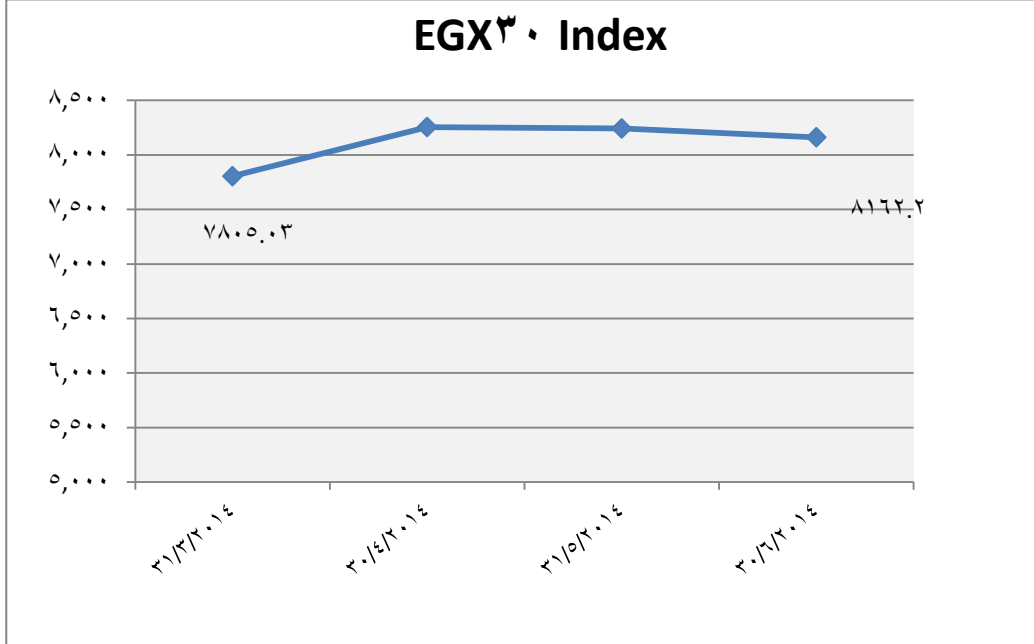
بينما على صعيد إصدارات أسهم التأسيس فقد سجلت ٢,٦ مليار جنيه، مدفوع منها ٥٠١ مليون جنيه (بنسبة ١٨,٧% من إجمالي قيمة الأسهم المصدره للتأسيس). والجدير بالذكر انه خلال نفس الفترة من العام السابق عام ٢٠١٣ تمت الموافقة على عدد ٦٠٧ إصدار بقيمة مصدره قدرها ١,٣ مليار جنيه، مدفوع منها ٢٨٥ مليون جنيه (بنسبة ٢١,٧% من إجمالي قيمة الأسهم المصدره للتأسيس).

و من الجدير بالذكر، أنه لم يتم الموافقة على إصدار سندات للشركات (توريق- شركات) خلال الربع الثاني من عام ٢٠١٤.

٢) تطور النشاط في السوق الثانوي خلال الربع الثاني (إبريل- يونيو) من عام ٢٠١٤:

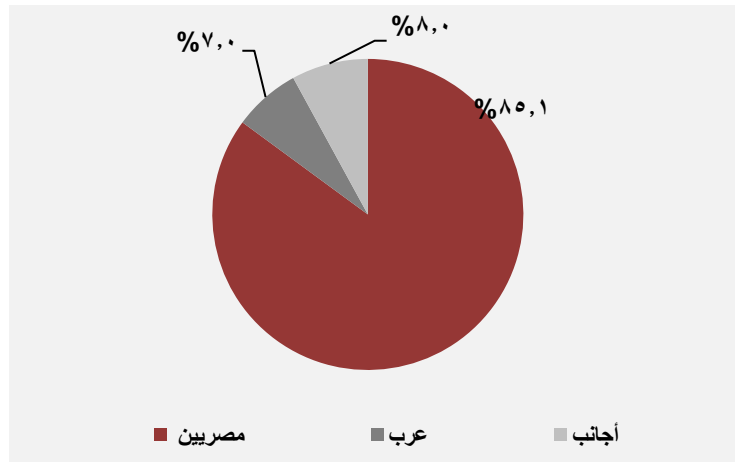
مؤشرات أسعار البورصة الرئيسية في عامي ٢٠١٣ و ٢٠١٤			جدول (٢-١)
المؤشر	إغلاق نهاية يونيو ٢٠١٣	إغلاق نهاية يونيو ٢٠١٤	نسب التغير عن الفترة المقارنة (%)
EGX٢٠	٥٢١٠,٧٤	٩٨٦٩,٦٧	٨٩,٤
EGX٣٠	٤٧٥٢,٢٢	٨١٦٢,٢٠	٧١,٨
EGXY٠	٣٦٠,١٩	٥٩١,١٤	٦٤,١
EGX١٠٠	٦٤٢,٩٨	١٠٣٤,٢٦	٦٠,٩

* أول العام يقصد به إغلاق جلسة ٢٠١٣/١٢/٣١



ارتفع أداء مؤشرات السوق المصري بنحو جماعي خلال تعاملات الربع الثاني من عام ٢٠١٤، حيث ارتفع مؤشر أسعار البورصة الرئيسي EGX٣٠ بنسبة ٧١,٨% مقارنة بالربع المقارن ليغلق عند مستوى ٨١٦٢,٢٠ نقطة، و على جانب الأسهم المتوسطة فقد مالت إلى الارتفاع حيث سجل مؤشر أسعار EGX٧٠ ارتفاع بنحو ٦٤,١% مغلقا عند مستوى ٥٩١,١٤ نقطة، أما مؤشر EGX١٠٠ الأوسع نطاقا فسجل ارتفاع بنحو ٦٠,٩% مغلقا عند مستوى ١٠٣٤,٢٦ نقطة. و مؤشر أسعار EGX٢٠ محدد الأوزان ارتفع بنسبة ٨٩,٤% ليغلق عند مستوى ٩٨٦٩,٦٧ نقطة.

تعاملات المستثمرين (مصريين-عرب-أجانب) خلال الربع الثاني من عام ٢٠١٤

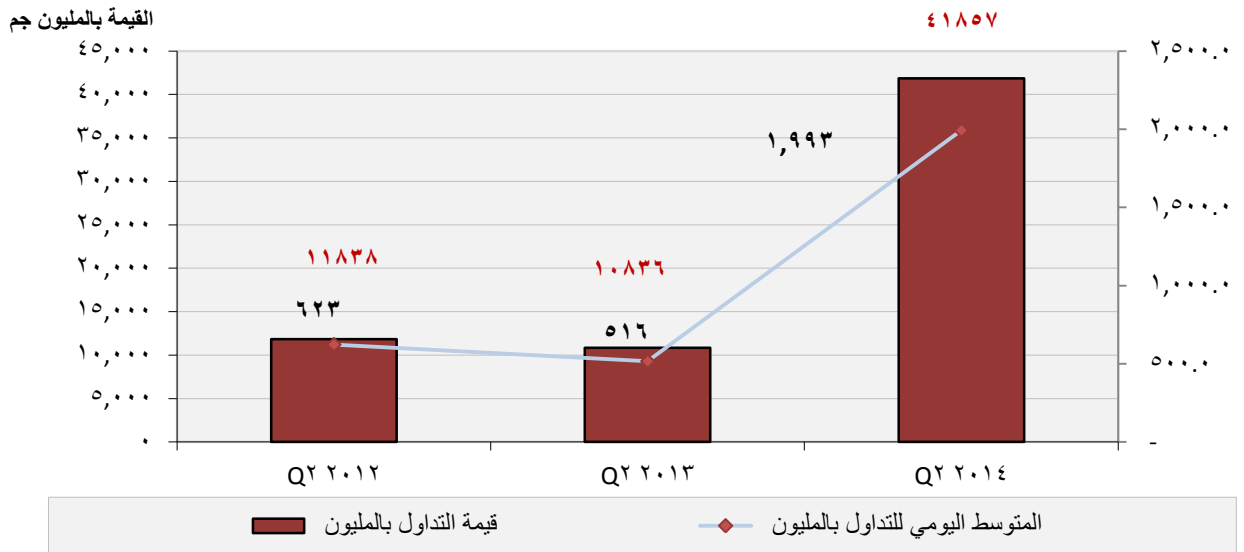


سجلت تعاملات المصريين نسبة ٨٥,٠٨% من إجمالي تعاملات السوق، بينما استحوذ الأجانب غير العرب على نسبة ٧,٩٦% والعرب على ٦,٩٦% وذلك بعد استبعاد الصفقات. وقد سجل الأجانب غير العرب صافي شراء بقيمة ٣٥٥,٧٥ مليون جنيه خلال الثلاثة شهور، بينما سجل العرب صافي شراء بقيمة ١٧٨٤,٧٦ مليون جنيه خلال الثلاثة شهور، وذلك بعد استبعاد الصفقات.

والجدير بالذكر أن صافي تعاملات الأجانب غير العرب قد سجلت صافي شراء قدره ٣٢٨,٣٧ مليون جنيه منذ بداية العام، بينما سجل العرب صافي شراء قدره ٢٥٢١,٥٧ مليون جنيه خلال نفس الفترة، وذلك بعد استبعاد الصفقات.

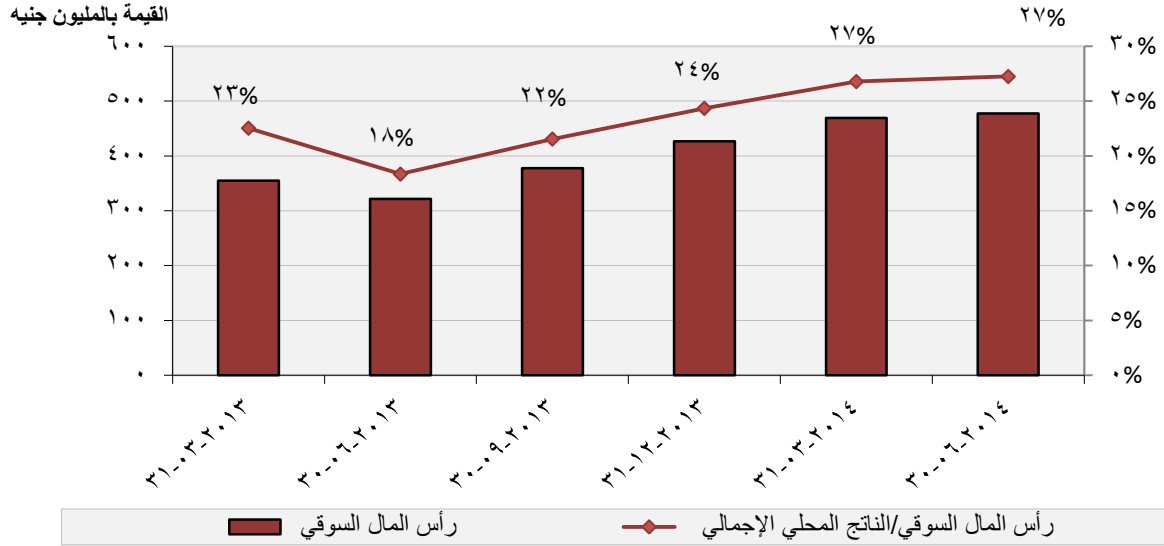
وقد استحوذت المؤسسات على ٥١,٩١% من المعاملات في البورصة وكانت باقي المعاملات من نصيب الأفراد بنسبة ٤٨,٠٩%

إجماليات التداول حتى نهاية الربع الثاني من عام ٢٠١٤ مقارن بنفس الفترة للعام السابق.



ومن ناحية أخرى تجدر الإشارة إلى أنه بلغ إجمالي قيمة التداول على الأوراق المالية المقيدة و غير المقيدة حتى نهاية شهر يونيو ٢٠١٤ نحو ٤١,٨ مليار جنيه، في حين بلغت كمية التداول نحو ٥,٦ مليار ورقة منفذة على نصف مليون عملية وذلك مقارنة بإجمالي قيمة تداول قدرها ١٠,٨ مليار جنيه و كمية تداول بلغت ١,٦ مليار ورقة منفذة على ٢٦٧ ألف عملية خلال نفس الفترة من العام الماضي. ويلاحظ ارتفاع قيمة التداول بنسبة ٢٨٦,٣% مقارنة بنفس الفترة العام السابق. و من الجدير بالذكر أن ارتفع المتوسط اليومي لقيمة لتداول خلال الربع الثاني من العام الحالي ليسجل ١٩٩٣ مليون جنيه، وذلك مقارنة ب ٥١٦ مليون جنيه في فترة المقارنة من العام السابق.


• رأس المال السوقي في ٢٠١٤/٦/٣٠



سجل رأس المال السوقي للأسهم المتقيدة في سوق داخل المقصورة نحو ٤٧٧,٦٤١ مليار جنيه في نهاية جلسة تداول ٢٠١٤/٦/٣٠. وذلك بارتفاع عن الربع المقارن العام السابق قدره ١,٧%. ونسبة ١١,٩% عن إغلاق جلسة التداول نهاية العام السابق ٢٠١٤. (أسعار إغلاق جلسة يوم ٢٠١٣/١٢/٣١) و بالتالي سجلت نسبة رأس المال السوقي إلى الناتج المحلي الإجمالي بنهاية شهر يونيو ٢٠١٤ نسبة ٢٧,٢%.

١ مليار جنيه لعام ٢٠١٣/٢٠١٢ ومصدره وزارة التنمية الاقتصادية ١٧٥٣,٣ الناتج المحلي الإجمالي المستخدم لحساب هذه النسبة هو

أداء بورصات المنطقة و العالم خلال الربع الثاني من عام ٢٠١٤



٣) التفتيش :

إجمالي عمليات التفتيش على الشركات العاملة في مجال الأوراق المالية خلال الربع الثاني من عامي ٢٠١٣ و ٢٠١٤			جدول (١-٣)
نسبة التغير (%)	الربع الثاني من ٢٠١٤	الربع الثاني من ٢٠١٣	البيان
٥٢٥	٢٥	٤	التفتيش الدوري
٥ -	٥٨	٦١	التفتيش المفاجئ
-	٢٨	٠	التفتيش للتحقق
٧١	١١١	٦٥	الإجمالي

في إطار قيام الهيئة بتفعيل دورها الرقابي لتحقيق الاستقرار والأمان لكافة الأطراف المتعاملة في سوق الأوراق المالية ومدى التزام الشركات بتطبيق أحكام القانون رقم ٩٥ لسنة ١٩٩٢ (سوق رأس المال)، فقد قامت الهيئة حتى نهاية شهر يونيو بالتفتيش على ١١١ شركة (منهم ٥٨ تفتيش مفاجئ و ٢٨ تفتيش للتحقق ، ٢٥ تفتيش دوري)، مقابل ٦٥ تفتيش خلال الربع المقارن من العام السابق ٢٠١٣ معظمهم تفتيش مفاجئ.

٤) الترخيص للشركات :

بيان مقارنة بعدد التراخيص الممنوحة للشركات العاملة في مجال الأوراق المالية خلال الربع الثاني من عامي ٢٠١٣ ، ٢٠١٤				جدول (٤ - ١)
النشاط المرخص به	الربع الثاني ٢٠١٣	الربع الثاني ٢٠١٤	التغير المطلق	نسب التغير %
أمين حفظ	٠	٠	٠	-
الاستشارات المالية عن الأوراق المالية	١	٠	١-	١٠٠-
صناديق الاستثمار	٠	٠	٠	-
الاشتراك في تأسيس الشركات التي تصدر أوراق مالية	٣	٠	٣-	١٠٠-
تكوين وإدارة محافظ الأوراق المالية	٠	٠	٠	-
إدارة صناديق الاستثمار	٠	٠	٠	-
رأس المال المخاطر	٠	٠	٠	-
ترويج وتغطية الاكتتاب في الأوراق المالية	١	٠	١-	١٠٠-
السمسة في الأوراق المالية	٠	٠	٠	-
صانع سوق	٠	١	١	-
الإجمالي	٤	١	٣-	٧٥-

* صناديق الاستثمار تشمل الشركات المساهمة التي تقوم بإنشاء صناديق وتشمل أيضاً الصناديق التي تنشئها البنوك وشركات التأمين.

بلغت عدد التراخيص الممنوحة للشركات العاملة في مجال سوق الأوراق المالية والتي تم الموافقة على ترخيصها خلال الربع الثاني من عام ٢٠١٤ موزعاً على عدد ٩ أنشطة ترخيص واحد مقابل عدد (٤) تراخيص خلال الربع الثاني من العام السابق ، حيث يمثل الترخيص الوحيد الممنوح للشركات العاملة في مجال الأوراق المالية خلال الربع الثاني من العام الحالي في نشاط صناعة السوق وجدير بالذكر انه لأول مرة يتم الترخيص هذا العام لذلك النشاط منذ عام ٢٠٠٩ وذلك كما هو موضح بالجدول.

٥) الترخيص للمهنيين :

الترخيص للعاملين في مجال الأوراق المالية وفقاً للقرار رقم ٢٤ لسنة ٢٠٠٧:

بيان مقارنة بعدد العاملين الذين اجتازوا الاختبارات طبقاً للقرار رقم ٢٤ لسنة ٢٠٠٧ خلال الربع الثاني من عامي ٢٠١٣ ، ٢٠١٤				جدول (٥ - ١)
نسبة التغير %	التغير المطلق	حتى يونيو ٢٠١٤	حتى يونيو ٢٠١٣	النشاط المرخص به
١٥	٢	١٥	١٣	الأعضاء المنتدبين
٤٥	٥	١٦	١١	مديرين الفروع
٠	٠	١	١	مراقب داخلي
١٠٠ -	١-	٠	١	مسئول مكافحة غسل الأموال
١٠٠	٢	٤	٢	المراقب الداخلي ومسئول مكافحة غسل الأموال
٠	٠	٥	٥	مدير عمليات المكتب الخلفي
٨٠٠	٨	٩	١	مدير مخاطر
١٧	١	٧	٦	مراجع داخلي
٧٥	٣	٧	٤	مدير مالي
٦٦	٢٥	٨٨	٥٣	مدير حساب
١٠٠-	١-	٠	١	باحث و محلل مالي
٥٥	٥٤	١٥٢	٩٨	الإجمالي

وصل العدد الإجمالي للذين اجتازوا الاختبارات للمتقدمين لشغل الوظائف وعددهم ١١ وظيفة والمحددة وفقاً لقرار رئيس الهيئة رقم ٢٤ لسنة ٢٠٠٧ وللعاملين في مجال الأوراق المالية خلال ثلاثة أشهر ١٥٢ ، مقابل ٩٨ خلال نفس الفترة من العام السابق، وقد اجتاز ٨٩ متقدم للاختبارات خلال شهر يونيو فقط، وقد استحوذت وظيفة مديرو الحساب على النسبة الأكبر من التراخيص الممنوحة للعاملين في مجال الأوراق المالية حيث وصل عددهم خلال الفترة محل الدراسة إلى ٨٨ ، مقابل ٥٣ خلال نفس الفترة من العام السابق .

٦ حماية استقرار الأسواق : حماية حقوق المتعاملين

بدأت فترة الربع الثاني برصيد شكاوى قيد الدراسة لعدد ٥٨ شكاوى من فترات سابقة، و خلال الأشهر الثلاثة تلقت الهيئة عدد ٨٥ شكاوى ضد الشركات العاملة في مجال الأوراق المالية ، و بهذا يرتفع إجمالي عدد الشكاوى القائم خلال الفترة إلى ١٤٣ شكاوى. مقابل رصيد ٦٧ شكاوى مع بداية الفترة المشيئة من عام ٢٠١٣ ارتفعت إلى إجمالي عدد ١٥١ وذلك خلال فترة الربع الثاني من العام السابق وقد تم الانتهاء من ٨٧ شكاوى برصيد بلغ ٦٤ شكاوى مع نهاية يونيو ٢٠١٣.

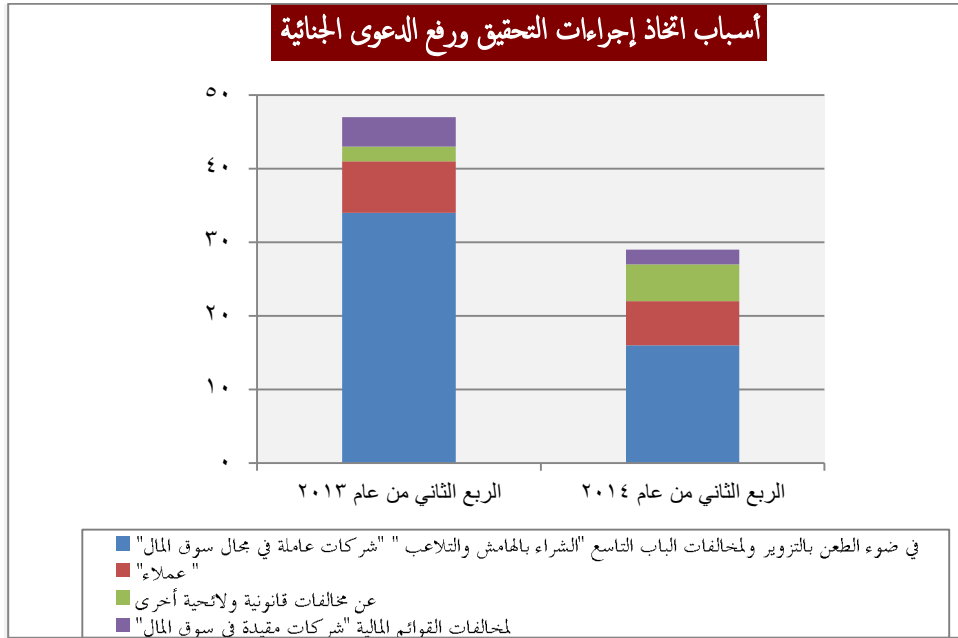
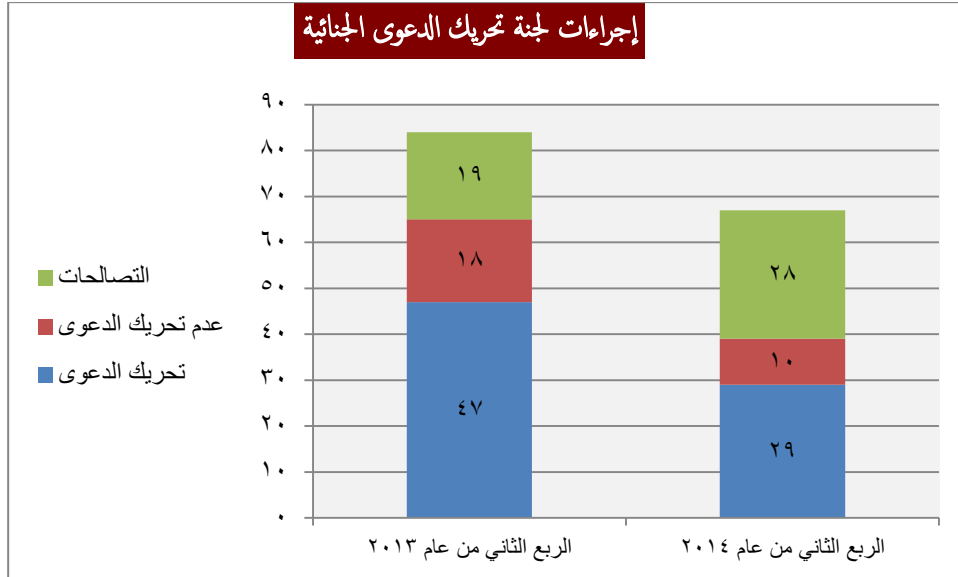
و قد تم الانتهاء من دراسة عدد ٦٠ شكاوى خلال الفترة محل الدراسة، ليصل رصيد الشكاوى قيد الدراسة إلى عدد ٨٣ شكاوى بنهاية شهر يونيو ٢٠١٤. وتحليل الشكاوى تلاحظ أنها تتعلق بالشراء والبيع بأوامر على بياض، والبيع من خلال وكيل، والشراء والبيع بتمويل من الشركة يفوق القدرات المالية للعميل دون مراعاة شروط الشراء الهامشي، والبيع الجبري لسداد المديونيات، و التعامل على الحساب من خلال الانترنت. و لقد تم حفظ عدد ٢٣ شكاوى بنسبة ٣٨,٣% من إجمالي عدد الشكاوى التي تم فحصها لأسباب منها لإزالة الأسباب والتنازل، لعدم ثبوت أحقية الشاكي أو عدم صحة الشكاوى، لعدم الجدية ، أو لسبق دراسة الموضوع والفصل فيه من قبل.

إجمالي عدد الشكاوى الواردة الي الهيئة من المتعاملين ضد الشركات العاملة في مجال الأوراق المالية الربع الثاني من عامي ٢٠١٣، ٢٠١٤			جدول (٦-١)
البيان	خلال الربع الثاني من ٢٠١٣	خلال الربع الثاني من ٢٠١٤	نسبة التغير %
الرصيد القائم من الشكاوى قيد الدراسة من الفترة السابقة	٦٧	٥٨	-١٣
عدد الشكاوى الواردة إلي الهيئة خلال الفترة	٨٤	٨٥	١
إجمالي عدد الشكاوى	١٥١	١٤٣	-٥
عدد الشكاوى التي تم الانتهاء من دراستها خلال الفترة	٨٧	٦٠	-٣١
الرصيد القائم من الشكاوى قيد الدراسة في نهاية الفترة	٦٤	٨٣	٣٠

إجمالي عدد الجزاءات و التدابير الرقابية التي اتخذتها الهيئة ضد الشركات العاملة في مجال الأوراق المالية		جدول (٢-٦)
خلال الربع الثاني من عامي ٢٠١٣ ، ٢٠١٤		
خلال الربع الثاني ٢٠١٤	خلال الربع الثاني ٢٠١٣	البيان
١	٥	إجمالي الجزاءات و التدابير الرقابية التي اتخذتها الهيئة ضد الشركات العاملة في مجال الأوراق المالية

خلال الربع الثاني من عام ٢٠١٤، اتخذت الهيئة عدد (١) جزء من عدد (٥) جزاءات إدارية تجاه الشركات العاملة في مجال الأوراق المالية، حيث تم وقف عدد ١ شركة من مزاولة النشاط بموافقة مجلس إدارة الهيئة، وفقاً للمادة (٣٣) من قانون ٩٥ لسنة ١٩٩٢. بينما لم تتخذ الهيئة اي إجراء خلال شهر يونيه فقط من الربع الحالي. في حين أنها قد اتخذت عدد (٥) جزاءات وتدابير رقابية خلال الربع الثاني من عام ٢٠١٣.

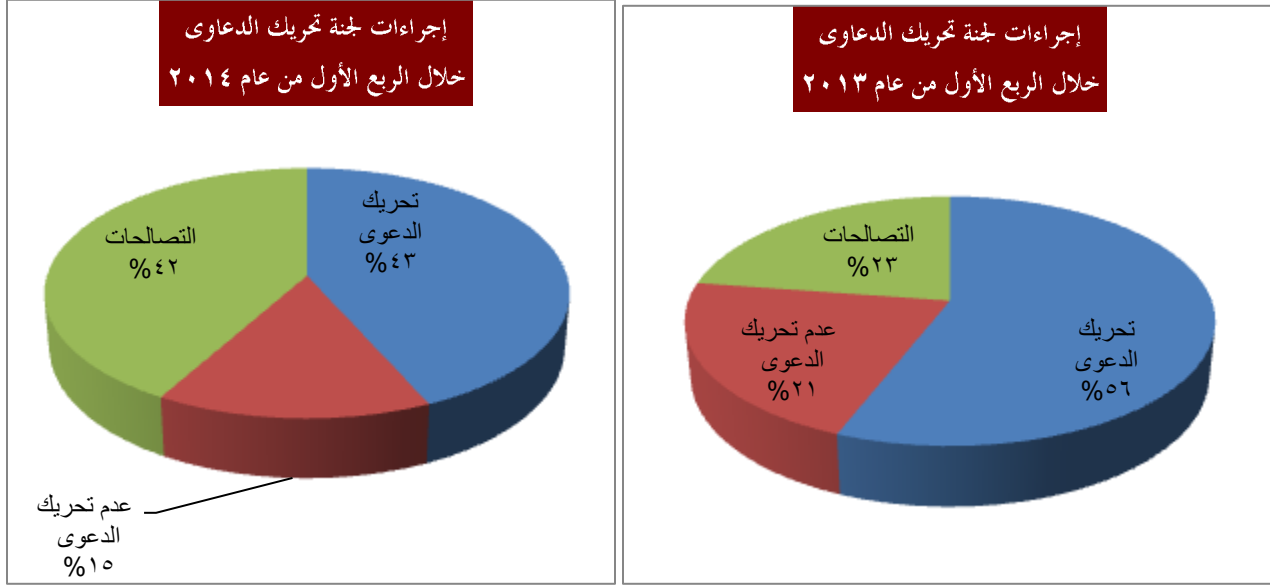
بيان إحصائي للجنة تحريك الدعوى الجنائية		جدول (٣-٦)
خلال الربع الثاني من عامي ٢٠١٣، ٢٠١٤		
الربع الثاني من عام ٢٠١٤	الربع الثاني من عام ٢٠١٣	البيان
١٦	٣٤	اتخاذ إجراءات التحقيق ورفع الدعوى الجنائية في ضوء الطعن بالتزوير ومخالفات الباب التاسع "الشراء بالهامش والتلاعب" "شركات عاملة في مجال سوق المال"
٦	٧	اتخاذ إجراءات التحقيق ورفع الدعوى الجنائية "عملاء"
٥	٢	اتخاذ إجراءات التحقيق ورفع الدعوى الجنائية عن مخالفات قانونية ولائحية أخرى
٢	٤	اتخاذ إجراءات التحقيق ورفع الدعوى الجنائية لمخالفات القوائم المالية "شركات مقيدة في سوق المال"
١٠	١٨	عدم اتخاذ إجراءات التحقيق أو رفع الدعوى الجنائية
٥	٢	تصالحات انتهى البت فيها
٢٣	١٧	تصالح قوائم مالية "شركات مقيدة في سوق المال"
٦٧	٨٤	الإجمالي



انخفض عدد الشكاوى التي تمت إحالتها إلى لجنة تحريك الدعوى خلال الربع الثاني من عام ٢٠١٤ ليصل إلى ٦٧ شكاوى مقارنة بعدد ٨٤ شكاوى خلال الربع المقارن من العام السابق.

و خلال الربع الثاني من عام ٢٠١٤ تم اتخاذ إجراءات التحقيق في عدد ٢٩ شكاوى منهم بنسبة ٤٣% من إجمالي الشكاوى مقارنة بعدد ٤٧ شكاوى بنسبة ٥٦% من إجمالي الشكاوى خلال الربع المناظر من عام ٢٠١٣.

وزاد عدد الشكاوى التي انتهت بالتصالح خلال النصف محل الدراسة إلى ٢٨ شكوى (منهم ٢٣ تصالحات قوائم مالية مقارنة بعدد ١٩ شكوى تم التصالح بشأنها خلال الربع المناظر من عام ٢٠١٣) (منهم ١٧ تصالحات قوائم مالية)



عدد التظلمات ضد القرارات التي تصدرها الهيئة أو الوزير المختص حتى نهاية الربع الثاني - يونيو ٢٠١٤			جدول (٦-٤)
البيان	الربع الثاني من ٢٠١٣	الربع الثاني من ٢٠١٤	نسبة التغير %
إجمالي عدد التظلمات ضد قرارات الهيئة	١٠	١٠	٠

ورد إلى لجنة التظلمات بالهيئة عدد (١٠) تظلمات حتى نهاية الربع الأول، (٥) منها خلال شهر إبريل و(٣) خلال شهر مايو و(٢) تظلم خلال شهر يونيو، وذلك سواء طعنا على قرارات الهيئة أو الوزير المختص تطبيقاً لأحكام القانون رقم ٩٥ لسنة ١٩٩٢ (سوق رأس المال).

الهيئة العامة للرقابة المالية

(رئاسة الهيئة)

٢٠ ش عماد الدين – وسط القاهرة

القاهرة، صندوق بريد ٦١٨ ، الرقم البريدي ١١١١١

تليفون: ٢٥٧٩٨٣١٣ / ٢٥٧٩٠٩٤٩ / ٢٥٧٩٢٣٤٠ فاكس: ٢٥٧٤٥٥٩٨

الموقع الإلكتروني : www.efsa.gov.eg

بريد إلكتروني : info@efsa.gov.eg