الهيئة العامة
للرقابة المالية
Egyptian Financial Supervisory Authority (EFSA)

الكتاب الاحصائى السنوى

لسوق التأمين المصرى

٢٠١٢ / ٢٠١٣

الكتاب الإحصائى السنوى
لسوق التأمين المصرى
٢٠١٢/٢٠١٣

الهيئة العامة للرقابة المالية
Egyptian Financial Supervisory Authority (EFSA)

المحتويـــــــات

- المقدمة
- الهيكل التنظيمي لقطاع التأمين
- تطور نتائج نشاط قطاع التأمين
- القوائم المجمعة
- الاستثمارات
- حقوق حملة الوثائق وحقوق المساهمين
- تأمينات الأشخاص وتكوين الأموال
- تأمينات الممتلكات والمسئوليات
- الصناديق الخاصة
- صندوق التأمين الحكومي لضمانات أرباب العهد
- بيانات أخري
- شركات الوساطة فى التأمين وإعادة التأمين
- دليل قطاع التأمين

المقدمة

فى اطار دور الهيئة لعامة للرقابة المالية فى الإشراف والرقابة وتنمية الأسواق المالية غير المصرفية ، ونشر الوعى والثقافة المالية بين المتعاملين فى هذه الأسواق، يسر الهيئة أن تقدم هذا الكتاب الاحصائى عن بيانات نشاط سوق التأمين فى مصر خلال العام المالى ٢٠١٢ – ٢٠١٣ وعلى الرغم من حالة عدم الاستقرار السياسى والاضطرابات التى شهدتها مصر خلال تلك الفترة ، وما شهدته من انخفاض فى معدلات التشغيل والاستثمار وفى معدلات النمو فى الناتج القومى الاجمالى ، فقد استمر سوق التأمين المصرى فى توفير الحماية من الاخطار التى قد تتعرض لها الممتلكات أو الأشخاص ، كما أستمر فى المساهمة فى الناتج القومى كما حقق النشاط معدلات نمو مرتفعة سواء على مستوى اجمالى الأقساط او التعويضات بالإضافة الى إرتفاع حجم الأصول وحقوق المساهمين وحقوق حملة الوثائق مقارنة بالأعوام السابقة.

فعلى مستوى شركات التأمين فقد اظهرت مؤشرات النشاط :-

- إرتفع إجمالي الأقساط هذا العام الى ١٢٧٩١ مليون جنيه مقارنة بـ ١١٠٢٢ مليون جنيه في العام السابق بنسبة إرتفاع قدرها ١٦% ، وقد حققت شركات تأمين قطاع الأعمال العام نسبة ٤٨.٦% من إجمالي أقساط السوق بينما حققت شركات تأمين القطاع الخاص نسبة ٥١.٤% .

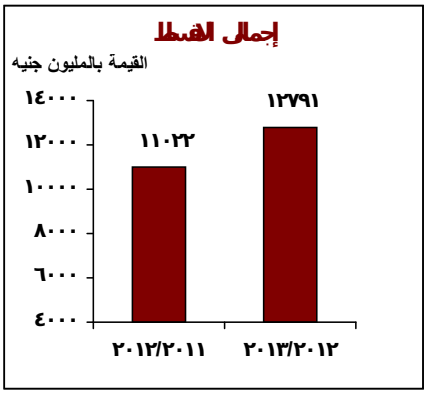

- بلغ إجمالي التعويضات المسددة هذا العام ٦٩٦٠ مليون جنيه مقارنة بـ ٧٧٨٩ مليون جنيه في العام السابق بنسبة إنخفاض قدرها ١٠.٦% وقد حققت شركات تأمين قطاع الأعمال العام نسبة ٥٣.٩% من إجمالي تعويضات السوق بينما حققت شركات تأمين القطاع الخاص نسبة ٤٦.١% .



- **إرتفع** إجمالي الاستثمارات هذا العام **الى ٤٢٣٣٩** مليون جنيه **مقارنة بـ ٣٨٦٨٤** مليون جنيه في **العام السابق** بنسبة إرتفاع قدرها **٩.٤%** .

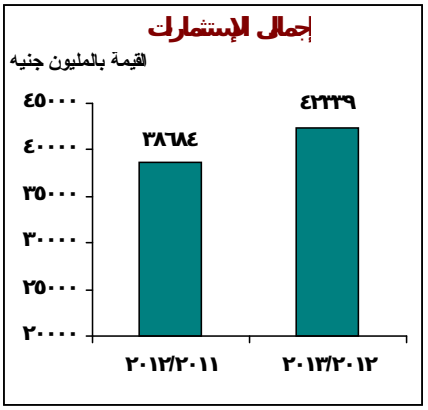

- **إرتفع صافى الدخل من** الاستثمارات هذا العام **الى ٣٨٢٨** مليون جنيه **مقارنة بـ ٣٣٥٠** مليون جنيه **في العام السابق** بنسبة إرتفاع قدرها **١٤.٣%** .

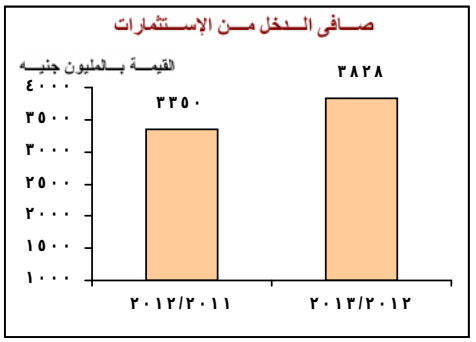

- **إرتفع إجمالى حقوق حملة الوثائق** هذا العام **الى ٣٤١٨٧** مليون جنيه **مقارنة بـ ٣٠٤٤٤** مليون جنيه **في العام السابق** بنسبة إرتفاع قدرها **١٢.٣%**.

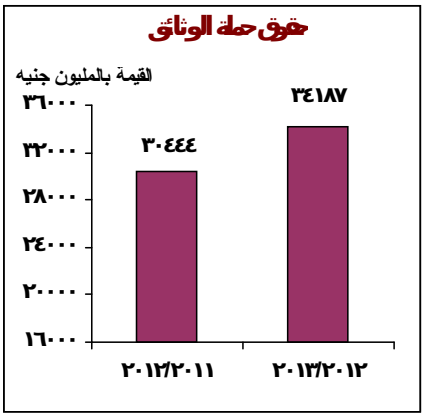

- **بلغ إجمالي** حقوق المساهمين هذا العام **٧٨٦٠** مليون جنيه **مقارنة بـ ٧٨٨٤** مليون جنيه في العام **السابق بنسبة إنخفاض قدرها ٠.٣%** .

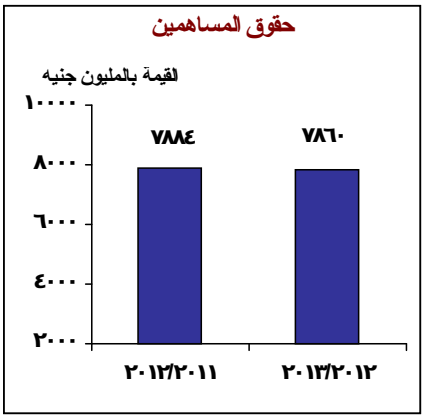

وعلى مستوى صناديق التأمين الخاصة فقد اظهرت مؤشرات النشاط :-

- **إرتفع اجمالى الإشتراكات** هذا العام **الى ٤٦٢١** مليون جنيه **مقارنة بـ ٤١٦٧** مليون جنيه فى **العام السابق** بنسبة إرتفاع قدرها **١٠.٩ %**.

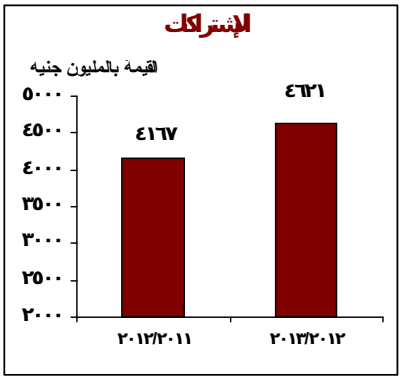

- **إرتفع** اجمالى المزايا التأمينية المسددة **لأعضاء** صناديق التأمين الخاصة هذا العام **الى ٤١٩٩** مليون جنيه **مقارنة بـ ٣٦٧٥** مليون جنيه فى العام **السابق** بنسبة إرتفاع قدرها **١٤.٣%**.

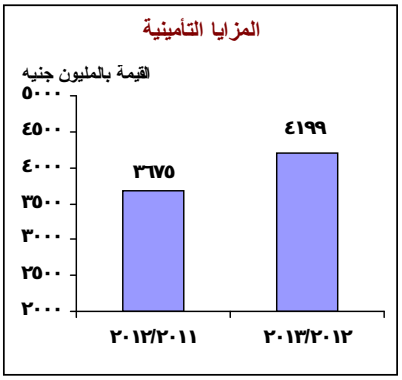

- **إرتفع اجمالى الإستثمارات** هذا العام **الى ٣٥٢٧٤** مليون جنيه **مقارنة بـ ٣٢٣٤١** مليون جنيه فى **العام السابق** بنسبة إرتفاع قدرها **٩.١%**.

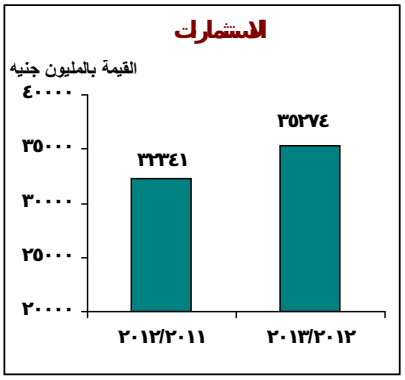

- **إرتفع صافى الدخل من الإستثمارات** هذا العام **الى ٣٤٠٣** مليون جنيه **مقارنة بـ ٢٩٣٣** مليون جنيه **فى العام السابق** بنسبة إرتفاع قدرها **١٦%** .

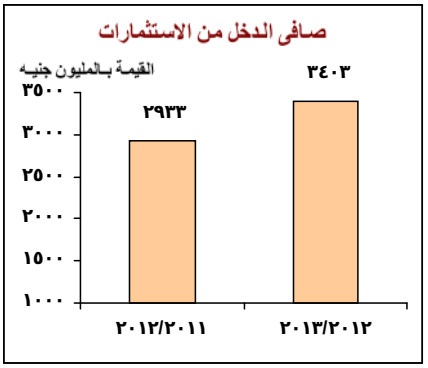

- **إرتفع** المال الاحتياطى لصناديق التأمين الخاصة هذا **العام إلى ٣٦٠٩٧** مليون جنيه **مقارنة بـ ٣٢٤١١** مليون جنيه فى العام السابق بنسبة إرتفاع قدرها **١١.٤%**.

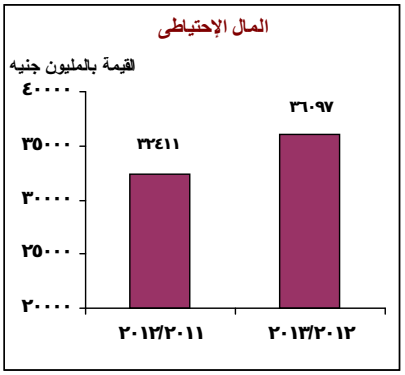

وعلى مستوى شركات الوساطة فى التأمين وإعادة التأمين فقد اظهرت مؤشرات النشاط :-

- إرتفع إجمالى الأصول فى ديسمبر **٢٠١٢ الى ٨٧** مليون جنيه مقارنة بـ **٦٤** مليون جنيه **فى العام السابق** بنسبة إرتفاع قدرها **٣٦ %** .
واستحوذت شركات الوساطة ذات رأس المال المصرى على نسبة ٦٨ % من إجمالى الأصول فى ديسمبر **٢٠١٢** ، **وشركات الوساطة ذات رأس المال الأجنبي على نسبة ٢٠%** ، **وشركات الوساطة ذات رأس المال المشترك (المصري – الأجنبي) على نسبة ١٢%**.

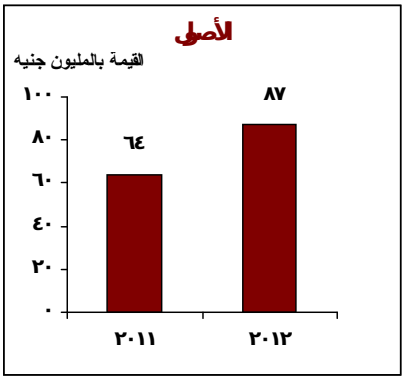

- **إرتفع** إجمالي حقوق المساهمين فى ديسمبر **٢٠١٢ الى ٤٣** مليون جنيه **مقارنة بـ ٢٧** مليون جنيه فى **العام السابق** بنسبة إرتفاع قدرها **٥٩%**.

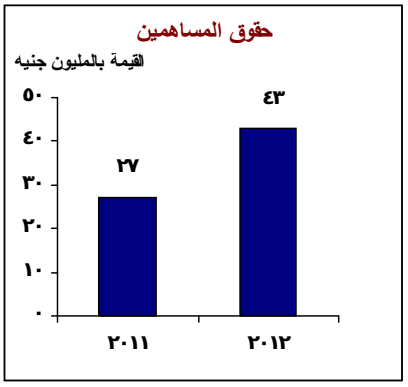

- **إرتفع صافي الأرباح** فى ديسمبر **٢٠١٢ الى ١٤** مليون جنيه **مقارنة بـ ٨** مليون جنيه **فى العام السابق** بنسبة إرتفاع قدرها **٧٥%**.

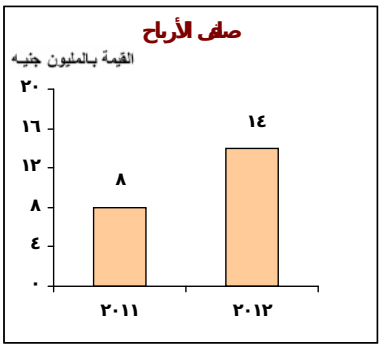

وقد بلغ عدد شركات تأمينات الحياة **١٢شركة وتأمينات الممتلكات** والمسئوليات **١٨شركة** وجمعية تأمين تعاونى واحدة ، **والتزاما** بالمعايير الدولية والتعديلات التشريعية فى مصر فقد قامت جميع الشركات بالتخصص فى تقديم احد **أنشطة التأمين** فقط نتيجة **لإختلاف المخاطر التى** يواجهها كل نشاط منهما.

وأخيراً أتوجه بالشكر لكافة العاملين بالهيئة لما أسهموا به في تحقيق الدور المنوط بالهيئة ، كما أتوجه بالشكر لكافة رؤساء وحدات التأمين وكذا صناديق التأمين الخاصة والعاملين بها ، **سائلاً الله عز** وجل التوفيق والرفعة والرقي لسوق التأمين المصري **ولاقتصاد** مصرنا الغالية.

رئيس الهيئة

(شريف سامى)

الهيكل التنظيمي لقطاع التأمين في مصر

يتكون قطاع التأمين في مصر من :

- الهيئة العامة للرقابة المالية

- المنشآت التي تزاول التأمين وإعادة التأمين :

شركات قطاع عام تزاول فروع تأمينات الممتلكات والمسئوليات فقط	مصر للتأمين
شركات قطاع عام تزاول فروع تأمينات **الأشخاص فقط**	مصر لتأمينات الحياة
شركات قطاع خاص تزاول فروع تأمينات الممتلكات والمسئوليات فقط	قناة السويس للتأمين المهندس للتأمين الدلتا للتأمين AIG ايجيبت للتأمين المجموعة العربية المصرية للتأمين (GIG) أليانز للتامين – **مصر** ايس للتأمين - **مصر** رويال للتأمين بيت التأمين المصري السعودي بوبا ايجيبت للتأمين المصرية للتأمين التكافلى على الممتلكات والمسئوليات وثاق للتأمين التكافلى - **مصر** اسكان للتأمين أروب لتأمينات الممتلكات والمسئوليات طوكيو مارين مصر جينرال تكافل **المشرق العربى للتأ**مين التكافلى - **مصر**
شركات قطاع خاص تزاول فروع تأمينات الأشخاص فقط	الفرعونية الأمريكية لتأمينات الحياة (أليكو) التجاري الدولي للتأمين على الحياة أليانز لتأمينات الحياة – **مصر** إيس لتأمينات الحياة **إن . إس . جي** . بي لتأمينات الحياة المصرية للتأمين التكافلى على الحياة أروب للتأمين على الحياة - **مصر** سوليدرتى للتكافل العائلى - **مصر** طوكيو مارين مصر **فاملى تكافل** قناة السويس لتأمينات الحياة **الدلتا** لتأمينات الحياة
شركة لضمان الصادرات منشأة بالقانون رقم ٢١ لسنة ٩٢	المصرية لضمان الصادرات
جمعيات التأمين التعاوني	الجمعية المصرية للتأمين التعاوني

- صناديـــق التأمـــين الخاصـــة :

وعددهم ٦٦١ صندوقاً.

- صناديق التأمين الحكومية:

صندوق التأمين الحكومي لضمانات أرباب العهد.
صندوق التأمين التعاوني علي مراكب الصيد الآلية والعاملين عليها .
صندوق التأمين الحكومي لضمان الأخطار التي تتعرض لها الخدمات البريدية .
الصندوق الحكومى لتغطية الاضرار الناشئة عن حوادث مركبات النقل السريع داخل مصر .

- مجمعـــــات التأمـــين :

مجمعة تأمين نقل البضائع العامة بالسكة الحديد ونقل الاقطان .
المجمعة المصرية لتأمين المنشآت النووية.
مجمعة التأمين من أخطار حوادث قطارات السكك الحديدية ومترو الإنفاق.
المجمعة المصرية لتأمين المسئولية المدنية عن أخطار أعمال البناء.

- الاتحادات والأجهزة المعاونة :

الاتحاد المصري للتأمين.
مكتب مراقبة ومعاينة البضائع بجمهورية مصر العربية.

تطور نتائج نشاط قطاع التأمين

١/١ - الأقساط .

٢/١ - التعويضات .

٣/١ - الاستثمارات وحقوق حملة الوثائق وحقوق المساهمين .

٤/١ - فائض / عجز النشاط التأميني .

٥/١ - صناديق التأمين الخاصة .

الأقساط

جدول (١/١)

بالالف جنيه

السنوات	الأقساط المباشرة			اقساط اعادة التامين الوارد			اجمالى الأقساط			اقساط اعادة التامين الصادر			صافى الأقساط		
	اشخاص	ممتلكات	اجمالى	اشخاص	ممتلكات	اجمالى	اشخاص	ممتلكات	اجمالى	اشخاص	ممتلكات	اجمالى	اشخاص	ممتلكات	اجمالى
٢٠٠٣/٢٠٠٤	١٣٣٨٤٦٩	٢٤٦٤٢١١	٣٨٠٣٦٨٠	-	١٤٧٧٦١	١٤٧٧٦١	١٣٣٨٤٦٩	٢٦١١٩٧٢	٣٩٥٠٤٤١	٥٠٥٨٤	١٥٨٨٦٨٦	١٦٣٩٢٧١	١٢٨٧٨٨٤	١٠٢٣٢٨٦	٢٣١١١٧٠
معدل التطور %	٨٥,٨	٥٧,٦	٦٦,٥	-	١١٣,٨	١١٣,٨	٨٥,٨	٦٠,٠	٦٧,٩	٤٦,٤	٨٧,٢	٨٥,٧	٨٧,٨	٣٠,٥	٥٧,٢
٢٠٠٤/٢٠٠٥	١٥٢١٧٣١	٢٧٦٧٠٦١	٤٢٨٨٧٩٢	-	١٢١٥٤٠	١٢١٥٤٠	١٥٢١٧٣١	٢٨٨٨٦٠١	٤٤١٠٣٣٢	٨٠٥١٧	١٧٨٤٨٤٣	١٨٦٥٣٦٠	١٤٤١٢١٣	١١٠٣٧٥٨	٢٥٤٤٩٧٢
معدل التطور %	١٣,٧	١٢,٣	١٢,٨	-	(١٧,٧)	(١٧,٧)	١٣,٧	١٠,٦	١١,٦	٥٩,٢	١٢,٣	١٣,٨	١١,٩	٧,٩	١٠,١
٢٠٠٥/٢٠٠٦	١٧٨٧٥٣٣	٢٨٠٣٥٠٠	٤٥٩١٠٣٣	-	١٤٦٦٣٠	١٤٦٦٣٠	١٧٨٧٥٣٣	٢٩٥٠١٣٠	٤٧٣٧٦٦٣	٩٤٦٥٢	١٦٨٧٦٩٢	١٧٨٢٣٤٤	١٦٩٢٨٨١	١٢٦٢٤٣٨	٢٩٥٥٣١٩
معدل التطور %	١٧,٥	١,٣	٧,٠	-	٢٠,٦	٢٠,٦	١٧,٥	٢,١	٧,٤	١٧,٦	(٥,٤)	(٤,٥)	١٧,٥	١٤,٤	١٦,١
٢٠٠٦/٢٠٠٧	٢٤١٣١٤٢	٣٢٧٣٨٠٢	٥٦٨٦٩٤٤	-	١٦٩٥٧٣	١٦٩٥٧٣	٢٤١٣١٤٢	٣٤٤٣٣٧٥	٥٨٥٦٥١٧	١٠٢٥٧٦	١٩٦٥٤٤٨	٢٠٦٨٠٢٤	٢٣١٠٥٦٦	١٤٧٧٩٢٧	٣٧٨٨٤٩٣
معدل التطور %	٣٥,٠	١٦,٨	٢٣,٩	-	١٥,٦	١٥,٦	٣٥,٠	١٦,٧	٢٣,٦	٨,٤	١٦,٥	١٦,٠	٣٦,٥	١٧,١	٢٨,٢
٢٠٠٧/٢٠٠٨	٣٢٧٧٨٢٦	٤١٦٩٩٥٠	٧٤٤٧٧٧٦	١٦٦٥٠	٢٩٧٤٢١	٣١٤٠٧١	٣٢٩٤٤٧٦	٤٤٦٧٣٧١	٧٧٦١٨٤٧	١٠٦٠٩١	٢٢٩٣٤٧٥	٢٣٩٩٥٦٦	٣١٨٨٣٨٦	٢١٧٣٨٩٦	٥٣٦٢٢٨٢
معدل التطور %	٣٥,٨	٢٧,٤	٣١,٠	-	٧٥,٤	٨٥,٢	٣٦,٥	٢٩,٧	٣٢,٥	٣,٤	١٦,٧	١٦,٠	٣٨,٠	٤٧,١	٤١,٥
٢٠٠٨/٢٠٠٩	٣٠٦٧٧٦٠	٤٧٥٠٢٣٨	٧٨١٧٩٩٨	١٠٤٢٤	٣٥٨٠٧٧	٣٦٨٥٠١	٣٠٧٨١٨٤	٥١٠٨٣١٥	٨١٨٦٤٩٩	١٢٧٠٦٨	٢٤٦٣٦١٨	٢٥٩٠٦٨٦	٢٩٥١١١٦	٢٦٤٤٦٩٧	٥٥٩٥٨١٣
معدل التطور %	(٦,٤)	١٣,٩	٥,٠	(٣٧,٤)	٢٠,٤	١٧,٣	(٦,٦)	١٤,٣	٥,٥	١٩,٨	٧,٤	٨,٠	(٧,٤)	٢١,٧	٤,٤
٢٠٠٩/٢٠١٠	٣٦٠٧٨١١	٥١٧٣٨٢٤	٨٧٨١٦٣٥	١٧٢١٦	٤٧٧٨٩٧	٤٩٥١١٣	٣٦٢٥٠٢٧	٥٦٥١٧٢١	٩٢٧٦٧٤٨	١٤٨٢٧٥	٢٥٤٦٧٣٩	٢٦٩٥٠١٤	٣٤٧٦٧٥٢	٣١٠٤٩٨٢	٦٥٨١٧٣٤
معدل التطور %	١٧,٦	٨,٩	١٢,٣	٦٥,٢	٣٣,٥	٣٤,٤	١٧,٨	١٠,٦	١٣,٣	١٦,٧	٣,٤	٤,٠	١٧,٨	١٧,٤	١٧,٦
٢٠١٠/٢٠١١	٣٩٩٩٧٢٣	٥٦٥٥٤٢٦	٩٦٥٥١٤٩	٦٠٢٤	٤٧٤٠٧٠	٤٨٠٠٩٤	٤٠٠٥٧٤٧	٦١٢٩٤٩٦	١٠١٣٥٢٤٣	١٧٤١٦١	٢٧٤٧٨٠٣	٢٩٢١٩٦٤	٣٨٣١٥٨٦	٣٣٨١٦٩٣	٧٢١٣٢٧٩
معدل التطور %	١٠,٩	٩,٣	٩,٩	(٦٥,٠)	(٠,٨)	(٣,٠)	١٠,٥	٨,٥	٩,٣	١٧,٥	٧,٩	٨,٤	١٠,٢	٨,٩	٩,٦
٢٠١١/٢٠١٢	٤٤٨٣٠٦٦	٦٠٨٨٨٩٨	١٠٥٧١٩٦٤	٥٢٧٦	٤٤٤٤٢١	٤٤٩٦٩٨	٤٤٨٨٣٤٢	٦٥٣٣٣١٩	١١٠٢١٦٦١	٢٢٤١٩٢	٣١٩٣٦٨٦	٣٤١٧٨٧٨	٤٢٦٤١٥١	٣٣٣٩٦٣٣	٧٦٠٣٧٨٣
معدل التطور %	١٢,١	٧,٧	٩,٥	(١٢,٤)	(٦,٣)	(٦,٣)	١٢,٠	٦,٦	٨,٧	٢٨,٧	١٦,٢	١٧,٠	١١,٣	(١,٢)	٥,٤
٢٠١٢/٢٠١٣	٥٢٦٧٣١٢	٦٩٥٣٥٢٥	١٢٢٢٠٨٣٧	١٥٧٦	٥٦٨٨٥٣	٥٧٠٤٢٩	٥٢٦٨٨٨٨	٧٥٢٢٣٧٨	١٢٧٩١٢٦٦	٣٣٧١٩٥	٣٩٤٦٠٠٣	٤٢٨٣١٩٧	٤٩٣١٦٩٤	٣٥٧٦٣٧٥	٨٥٠٨٠٦٩

التعويضـــــات

جدول (٢/١)

بالالف جنيه

السنوات	التعويضات المباشرة			التعويضات المسددة عن اعادة التامين الوارد			اجمالى التعويضات			التعويضات المستردة من اعادة التامين الصادر			صافى التعويضات		
	اشخاص	ممتلكات	اجمالى	اشخاص	ممتلكات	اجمالى	اشخاص	ممتلكات	اجمالى	اشخاص	ممتلكات	اجمالى	اشخاص	ممتلكات	اجمالى
٢٠٠٣/٢٠٠٤	٦١٧٢٥١	١٠٤٠٣٦٩	١٦٥٧٦٢١	-	٤٣٩٨٠	٤٣٩٨٠	٦١٧٢٥١	١٠٨٤٣٤٩	١٧٠١٦٠١	١٦٠٦٠	٥٠٧٨٧٥	٥٢٣٩٣٤	٦٠١١٩٢	٥٧٦٤٧٥	١١٧٧٦٦٦
معدل التطور %	٢٣,٦	(٢٣,١)	(١٠,٥)	-	٢٥,٤	٢٥,٤	٢٣,٦	(٢١,٩)	(٩,٨)	١٥,٦	(٤٦,٩)	(٤٦,٠)	٢٣,٩	٣٣,٨	٢٨,٦
٢٠٠٤/٢٠٠٥	٧٦٣٠٩٥	١٦٢٥٨٠٣	٢٣٨٨٨٩٨	(٦٤٥,٤)	٤٩٦٩٧	٤٩٠٥٢	٧٦٢٤٥٠	١٦٧٥٥٠٠	٢٤٣٧٩٥٠	٣٤١٥٢	٩١٢٢١٥	٩٤٦٣٦٧	٧٢٨٢٩٧	٧٦٣٢٨٦	١٤٩١٥٨٣
معدل التطور %	٢٣,٦	٥٦,٣	٤٤,١	-	١٣,٠	١١,٥	٢٣,٥	٥٤,٥	٤٣,٣	١١٢,٧	٧٩,٦	٨٠,٦	٢١,١	٣٢,٤	٢٦,٧
٢٠٠٥/٢٠٠٦	١١٦٠٦١٩	٢٢٧٨٥٩٨	٣٤٣٩٢١٦	-	٦٣٥٤٣	٦٣٥٤٣	١١٦٠٦١٩	٢٣٤٢١٤١	٣٥٠٢٧٥٩	٢٢١١٥	١٤٧١٨١٤	١٤٩٣٩٢٨	١١٣٨٥٠٤	٨٧٠٣٢٧	٢٠٠٨٨٣١
معدل التطور %	٥٢,١	٤٠,٢	٤٤,٠	-	٢٧,٩	٢٩,٥	٥٢,٢	٣٩,٨	٤٣,٧	(٣٥,٢)	٦١,٣	٥٧,٩	٥٦,٣	١٤,٠	٣٤,٧
٢٠٠٦/٢٠٠٧	١٤١٣٥٨٤	٢٢٥٣٩٤٧	٣٦٦٧٥٣٢	-	٤٥٢٢٩	٤٥٢٢٩	١٤١٣٥٨٤	٢٢٩٩١٧٦	٣٧١٢٧٦١	٦٥٠٣٤	١٣١٧١٥٣	١٣٨٢١٨٧	١٣٤٨٥٥٠	٩٨٢٠٢٤	٢٣٣٠٥٧٣
معدل التطور %	٢١,٨	(١,١)	٦,٦	-	(٢٨,٨)	(٢٨,٨)	٢١,٨	(١,٨)	٦,٠	١٩٤,١	(١٠,٥)	(٧,٥)	١٨,٤	١٢,٨	١٦,٠
٢٠٠٧/٢٠٠٨	١٧٣١١١٥	٢٤٨٤٨٢٠	٤٢١٥٩٣٥	٥٩٩٤	٧٨٥١٦	٨٤٥١٠	١٧٣٧١٠٩	٢٥٦٣٣٣٦	٤٣٠٠٤٤٥	٤٤٢٧٥	١١٨٣٩٧٥	١٢٢٨٢٥٠	١٦٩٢٨٣٤	١٣٧٩٣٦١	٣٠٧٢١٩٥
معدل التطور %	٢٢,٥	١٠,٢	١٥,٠	-	٧٣,٦	٨٦,٨	٢٢,٩	١١,٥	١٥,٨	(٣١,٩)	(١٠,١)	(١١,١)	٢٥,٥	٤٠,٥	٣١,٨
٢٠٠٨/٢٠٠٩	٢٠٢٨٠٩٧	٢٨٥٨٦٣١	٤٨٨٦٧٢٨	٣٧٠٦	٢٦١٢٢٢	٢٦٤٩٢٨	٢٠٣١٨٠٣	٣١١٩٨٥٣	٥١٥١٦٥٦	٤٢١٢٧	١٠٥١٥٨٣	١٠٩٣٧١٠	١٩٨٩٦٧٦	٢٠٦٨٢٧٠	٤٠٥٧٩٤٦
معدل التطور %	١٧,٢	١٥,٠	١٥,٩	(٣٨,٢)	٢٣٢,٧	٢١٣,٥	١٧,٠	٢١,٧	١٩,٨	(٤,٩)	(١١,٢)	(١١,٠)	١٧,٥	٤٩,٩	٣٢,١
٢٠٠٩/٢٠١٠	٢١٤٠٣٣٧	٣١٠٤٧٩٨	٥٢٤٥١٣٥	٧٠١٥	٢٤٦٢٢٧	٢٥٣٣٤٢	٢١٤٧٣٥٢	٣٣٥١١٢٥	٥٤٩٨٤٧٧	٦٧٠٣٩	٩٦٢٧٤٦	١٠٢٩٧٨٥	٢٠٨٠٣١٣	٢٣٨٨٣٧٩	٤٤٦٨٦٩٢
معدل التطور %	٥,٥	٨,٦	٧,٣	٨٩,٣	(٥,٧)	(٤,٤)	٥,٧	٧,٤	٦,٧	٥٩,١	(٨,٤)	(٥,٨)	٤,٦	١٥,٥	١٠,١
٢٠١٠/٢٠١١	٢٥٠٣٠٣٥	٣٠٨٣٨٠٠	٥٥٨٦٨٣٥	٥٦٧٩	٢٧٣٥٢٨	٢٧٩٢٠٧	٢٥٠٨٧١٤	٣٣٥٧٣٢٧	٥٨٦٦٠٤١	٩٣٦٦٠	٩٦٩٩٥٥	١٠٦٣٦١٥	٢٤١٥٠٥٤	٢٣٨٧٣٧٢	٤٨٠٢٤٢٦
معدل التطور %	١٦,٩	(٠,٧)	٦,٥	(١٩,٠)	١١,٠	١٠,٢	١٦,٨	٠,٢	٦,٧	٣٩,٧	٠,٧	٣,٣	١٦,١	(٠,٠)	٧,٥
٢٠١١/٢٠١٢	٣٠٣٥٤٩٨	٤٥٣٣٧٣٠	٧٥٦٩٢٢٨	٤٧٤٢	٢١٥١٦٨	٢١٩٩٠٩	٣٠٤٠٢٤٠	٤٧٤٨٨٩٧	٧٧٨٩١٣٧	١٤٦٨١٩	٢٥٤٨٧٧٥	٢٦٩٥٥٩٤	٢٨٩٣٤٢٠	٢٢٠٠١٢٣	٥٠٩٣٥٤٣
معدل التطور %	٢١,٣	٤٧,٠	٣٥,٥	(١٦,٥)	(٢١,٣)	(٢١,٢)	٢١,٢	٤١,٤	٣٢,٨	٥٦,٨	١٦٢,٨	١٥٣,٤	١٩,٨	(٧,٨)	٦,١
٢٠١٢/٢٠١٣	٣٣٦٤٣٠٧	٣٣٥٢٨٢٥	٦٧١٧١٣١	٤٦٩١	٢٣٧٧٨٩	٢٤٢٤٨٠	٣٣٦٨٩٩٨	٣٥٩٠٦١٣	٦٩٥٩٦١١	٢٤٠٦٣٦	١٣٨٣٢٠١	١٦٢٣٨٣٧	٣١٢٨٣٦٢	٢٢٠٧٤١٣	٥٣٣٥٧٧٤

الاستثمارات وحقوق حملة الوثائق وحقوق المساهمين

جدول (٣/١)

بالالف جنيه

السنوات	صافى الاستثمارات			حقوق حملة الوثائق			حقوق المساهمين		
	اشخاص	ممتلكات	اجمالى	اشخاص	ممتلكات	اجمالى	اشخاص	ممتلكات	اجمالى
٢٠٠٣/٢٠٠٤	٦٩٧٥١١٢	٨٥٧٨٧٩٧	١٥٥٥٣٩٠٨	٦٥٥١٤١٦	٥٠٧٦٤٤٨	١١٦٢٧٨٦٤	٥٣٣٩٨٩	٢٩٣٢٥٤٢	٣٤٦٦٥٣١
معدل التطور %	١٧,٦	٥,٣	١٠,٥	١٥,٢	٧,٠	١١,٤	٣٢,٧	٤,١	٧,٧
٢٠٠٤/٢٠٠٥	٧٤٣٢٨٨٨	٩٣٧٩٨٦٠	١٦٨١٢٧٤٨	٧٤٢١٥٢١	٥٢٢٩٨٨٢	١٢٦٥١٤٠٣	٥٥٣٦٩٦	٣١٩٦٦٤١	٣٧٥٠٣٣٨
معدل التطور %	٦,٦	٩,٣	٨,١	١٣,٣	٣,٠	٨,٨	٣,٧	٩,٠	٨,٢
٢٠٠٥/٢٠٠٦	٨٣٢٩١٦٩	١٠٣٦٥٥٩٧	١٨٦٩٤٧٦٦	٨٢٧٥١٧٣	٦٠٢٠٢٣٤	١٤٢٩٥٤٠٦	٥٨٩٣٠٤	٣٤٦٣٠٥٩	٤٠٥٢٣٦٣
معدل التطور %	١٢,١	١٠,٥	١١,٢	١١,٥	١٥,١	١٣,٠	٦,٤	٨,٣	٨,١
٢٠٠٦/٢٠٠٧	٩٨٤١١٢٧	١١٤١٦٤٨٣	٢١٢٥٧٦١٠	٩٦٨٣٨٦٥	٦٨٠٧٠٨٠	١٦٤٩٠٩٤٦	٦٩٩٦٨١	٣٨٧٥٥٤٢	٤٥٧٥٢٢٣
معدل التطور %	١٨,٢	١٠,١	١٣,٧	١٧,٠	١٣,١	١٥,٤	١٨,٧	١١,٩	١٢,٩
٢٠٠٧/٢٠٠٨	١٣٢٦١٦٧٣	١٥٧٣٢٣٦٢	٢٨٩٩٤٠٣٥	١٢٦٦٥٨٥٠	٨٠٣٥٠٤٧	٢٠٧٠٠٨٩٧	١١٦٠٩٦٠	٧٣٧٤٣٤٦	٨٥٣٥٣٠٦
معدل التطور %	٣٤,٨	٣٧,٨	٣٦,٤	٣٠,٨	١٨,٠	٢٥,٥	٦٥,٩	٩٠,٣	٨٦,٦
٢٠٠٨/٢٠٠٩	١٤٠٠١٦٦٥	١٤٩٠٨٩٥٠	٢٨٩١٠٦١٥	١٤١٩٦٣١٢	٨٢٢٣٦٤٦	٢٢٤١٩٩٥٨	١٤٠٤٤٣٨	٥٠٠٠٠٧٥	٦٤٠٤٥١٣
معدل التطور %	٥,٦	(٥,٢)	(٠,٣)	١٢,١	٢,٣	٨,٣	٢١,٠	(٣٢,٢)	(٢٥,٠)
٢٠٠٩/٢٠١٠	١٦٧١٠٩٩١	١٥٠٠٠١٢٥	٣١٧١١١١٦	١٦٣٥٠٧٣٤	٨٦٩٠٩٧٤	٢٥٠٤١٧٠٨	١٩٧٧٦١٨	٤٥٤١٩٤٤	٦٥١٩٥٦٢
معدل التطور %	١٩,٤	٠,٦	٩,٧	١٥,٢	٥,٧	١١,٧	٤٠,٨	(٩,٢)	١,٨
٢٠١٠/٢٠١١	١٩٣٧١٠٩١	١٥٩٧٦٦٩٢	٣٥٣٤٧٧٨٣	١٨٣٧٠٩٠٣	٩٥٢٢٩٣٤	٢٧٨٩٣٨٣٧	٢٢٧٧٠٨١	٤٥٥٤٢٣٧	٦٨٣١٣١٨
معدل التطور %	١٥,٩	٦,٥	١١,٥	١٢,٤	٩,٦	١١,٤	١٥,١	٠,٣	٤,٨
٢٠١١/٢٠١٢	٢٢١٠٩٦٨٥	١٦٥٧٤٤٢٦	٣٨٦٨٤١١٢	٢٠٥٨٦٧٢٨	٩٨٥٧٧٦٦	٣٠٤٤٤٤٩٥	٢٥٠٢١٥٠	٥٣٨٢٢٦٥	٧٨٨٤٤١٥
معدل التطور %	١٤,١	٣,٧	٩,٤	١٢,١	٣,٥	٩,١	٩,٩	١٨,٢	١٥,٤
٢٠١٢/٢٠١٣	٢٤٥٦١٦٩١	١٧٧٧٧٧٨٧	٤٢٣٣٩٤٧٨	٢٣٤٦٥٣١١	١٠٧٢١٥٤٨	٣٤١٨٦٨٥٩	٢٤١٣٠٣٣	٥٤٤٦٧٨٥	٧٨٥٩٨١٨

فائض / عجز النشاط التأمينى

جدول (٤/١)

بالالف جنيه

السنوات	اشخاص	ممتلكات	اجمالى
٢٠٠٤/٢٠٠٣	٧٤٢٢٠	٣٧٩٨٠٢	٤٥٤٠٢٢
معدل التطور %	(٤٠٧,٦)	٨,٧	٣٩,٦
٢٠٠٥/٢٠٠٤	١١٣٩٩٥	٥٢١٨٩٦	٦٣٥٨٩٢
معدل التطور %	٥٣,٦	٣٧,٤	٤٠,١
٢٠٠٦/٢٠٠٥	١٤٩٥١٥	٢٦٩٩٣٨	٤١٩٤٥٣
معدل التطور %	٣١,٢	(٤٨,٣)	(٣٤,٠)
٢٠٠٧/٢٠٠٦	١٠٣٠١٩	٣٦٥٠٨٩	٤٦٨١٠٨
معدل التطور %	(٣١,١)	٣٥,٢	١١,٦
٢٠٠٨/٢٠٠٧	٣٧٩٣٤	٥٩٥٧٩٤	٦٣٣٧٢٨
معدل التطور %	(٦٣,٢)	٦٣,٢	٣٥,٤
٢٠٠٩/٢٠٠٨	١٥٥٢٩٢	٧٦٨٧١٧	٩٢٤٠٠٩
معدل التطور %	٣٠٩,٤	٢٩,٠	٤٥,٨
٢٠١٠/٢٠٠٩	١٤٠٨٨٧	١٤٩١٣٠	٢٩٠٠١٧
معدل التطور %	(٩,٣)	(٨٠,٦)	(٦٨,٦)
٢٠١١/٢٠١٠	٣٨٣٩٧	٤٧٤٧٧٣	٥١٣١٧٠
معدل التطور %	(٧٢,٧)	٢١٨,٤	٧٦,٩
٢٠١٢/٢٠١١	١٨٠٦٨٣	٨٧٧٨٢١	١٠٥٨٥٠٤
معدل التطور %	٣٧٠,٦	٨٤,٩	١٠٦,٣
* ٢٠١٣/٢٠١٢	٢٢٨٣٧٧	٥٨٢٢١٤	٨١٠٥٩١

صناديق التأمين الخاصة

جدول (٥/١)

بالألف جنيه

السنوات	عدد الصناديق المسجلة	الاشتراكات ومساهمات الجهات	التعويضات والمزايا التأمينية	المصروفات العمومية والادارية	جملة الاستثمارات	عائد الاستثمار	خلو الفائض	المال الاحتياطى
٢٠٠٣	٦١٩	١٦٠٠٢٤٩	١٧٩٠٦١٥	٦٦٦٥٤	١٢٤٠٧٤٧٥	١٢٩٨٧٣٦	١٥٧٨١٩١	١٤٦٥٨٧٠٢
٢٠٠٤	٦١٨	١٩٥٦٨٩٤	٢٠٥٨٢٣٨	١٣٤٣٢٣	١٤٤٤٩٣٠٧	١٥٠٥٢٢٦	٢١٨٦٢٦٦	١٥٠٢٠٧٩٦
٢٠٠٥	٦٢٠	١٩٣٤٠٥٧	٢٤٠٦٢٢١	١٤٨٧٦٩	١٦٤٦١٣٩١	١٦٨٤٢٠٦	١٨٣٠٢٧٢	١٧٠٧٦٨١٠
٢٠٠٦	٦٢٥	٢١٨٦٣٢١	٢٦٦٥١٦٤	١٩١٢٦٢	١٨١٦١٠٠٦	١٨٠٧٢٢٣	١٩٢٦٤٤٠	١٨٨٣٢٢١٢
٢٠٠٧	٦٣٨	٢٤٩٥٥٢٨	٢٦٥٧٤٢١	١٧٣٢٣٩	٢٠٩٧٣٩٨٥	٢١٧٥١٧٤	٢٨١٣٣٥٣	٢١٧٤٤٤٧٠
٢٠٠٨	٦٣٨	٢٨٦٦٣٨٥	٣١٨٥١١٢	١٥٠٦٣٧	٢٤١٦٨٨٦٨	٢٣٣٥٥٨١	٢٥٧٠٦٦٣	٢٤٢١٤٨٠٣
٢٠٠٩	٦٣٢	٣٢٨٢٢٥٩	٣٣٠٢٢٨٨	٤٥١٣٧	٢٦٥٢٥٢١١	٢٥٩٣١٩١	٢٧٩٨٤١١	٢٧٠١٣٢١٤
٢٠١٠	٦٣٥	٣٨٤٧٤٠٣	٣٥٧٣٤١٧	٤٩٠٥٥	٢٩٦٢٥٤٧٣	٢٧٩٢٧٧٥	٣٣٣٦٠٢٣	٣٠٣٤٩٢٣٧
٢٠١١	٦٤٠	٤١٦٦٨٠٢	٣٦٧٤٦١٩	٥٣١٤٥	٣٢٣٤٠٧٧١	٢٩٣٢٧٨٤	٢٠٦٢١٨٦	٣٢٤١١٤٢٣
٢٠١٢	٦٦١	٤٦٢٠٩٤٢	٤١٩٩٤٦٦	٦٥٨٨٣	٣٥٢٧٣٥١٩	٣٤٠٣٤٢٩	٣٦٨٥١٦٣	٣٦٠٩٦٥٨٦

- يتضمن المال الاحتياطى قيمة الفائض المحقق خلال العام

القوائم المجمعة

١/٢ - مجمع الميزانيات العمومية .

١/١/٢ – ميزانيات تأمينات الأشخاص وتكوين الأموال.
٢/١/٢ – ميزانيات تأمينات الممتلكات والمسئوليات.

٢/٢ – قائمة الدخل .

٣/٢ – قائمة الإيرادات والمصروفات لتأمينات الأشخاص وتكوين الأموال .

٤/٢ – قائمة الإيرادات والمصروفات لتأمينات الممتلكات والمسئوليات (إجمالي الفروع).

١/٤/٢ - الحريق .
٢/٤/٢ - البحري.
٣/٤/٢ - الداخلي.
٤/٤/٢ - السفن.
٥/٤/٢ - الطيران.
٦/٤/٢ - التكميلي.
٧/٤/٢ - الإجباري.
٨/٤/٢ - الهندسي.
٩/٤/٢ - البترول.
١٠/٤/٢ - الحوادث.
١١/٤/٢ - الطبي.

مجمع الميزانيات العمومية

الاصـــــول

جدول (١/٢)

بالالف جنيه

الشركات	النقدية بالصندوق ولدى البنوك		الاستثمارات		مدينو عمليات التامين		شركات التامين واعادة التامين		المدينون والارصدة المدينة الاخرى		الاصول الثابتة		جملة الاصول	
	٢٠١٢/٢٠١١	٢٠١٣/٢٠١٢	٢٠١٢/٢٠١١	٢٠١٣/٢٠١٢	٢٠١٢/٢٠١١	٢٠١٣/٢٠١٢	٢٠١٢/٢٠١١	٢٠١٣/٢٠١٢	٢٠١٢/٢٠١١	٢٠١٣/٢٠١٢	٢٠١٢/٢٠١١	٢٠١٣/٢٠١٢	٢٠١٢/٢٠١١	٢٠١٣/٢٠١٢
مصر	٤٠٨٨٨	١٠٧٦٠٥	١٢١٨٦٤٧٧	١٢٧٦٧٨٥٢	٥٠٠١١٥	٥٤٨٤٨٠	٤٩٥٨٤٣	٣١٥٢٥٧	٢٩٠١٩٥	١٢٠٠٢١	١٦٨٧٤٧	١٣٦٥٨٦٠١	١٤٣٣٥٣٠٦
مصر لتأمينات الحياة	٨٧٩٣٩	١٩٨٤٥	١٤٠٥٦٣٥١	١٤٨٧٣٠٠٢	٧٩٩١١	٥٦٨٦٣	١٨٢٧٠	٥٩٤٦٧٧	٨٥١٤٩٧	٢٠٠٥١	٢٤٦٩٢	١٤٨٥٧١٩٩	١٥٨٤٩٨٤٥
اجمالى قطاع الاعمال العام	**١٢٨٨٢٧**	**١٢٧٤٥٠**	**٢٦٢٤٢٨٢٨**	**٢٧٦٤٠٨٥٥**	**٥٨٠٠٢٦**	**٦٠٥٣٤٣**	**٥١٤١١٢**	**٤٧٦٣٧٤**	**١١٤١٦٩٢**	**١٤٠٠٧٢**	**١٩٣٤٣٩**	**٢٨٥١٥٨٠٠**	**٣٠١٨٥١٥١**
قناة السويس	٤٥٤٤٣	٣٨٢٨٦	٨٤٥٣٠٤	٦١١٠٤٣	٩٠٥١٨	١٠٠٦٥١	١٧٩٩٢	٣٠٧٩٠	٢٨٣٠١	٢٩١٣٩	٢٧٧٥٩	١٠٥٩١٨٦	٨٢١٢٢٤
المهندس	٦٩٤٥	٨٧٨٠	٨٤٦٥٣٧	٩١٨٣٧٢	٤٦٢٣٠	٥٥٥٨٣	٧٨٢٣٥	٢٥٤٤٥	٣٠٦٠٠	٥٣٦٢٥	٢٤٦٨٤	١٠٢٨٠٧٦	١٠٩٢١١٦
الدلتا	١٥٢٤٩	١٩٣٧٠	٧١٨٤٥٣	٨٢١٠٨٨	٣٤٣٨٥	٣٤٥٠٠	٥١٨٣٢	٢١١١٤	٢٨٣٠٠	٤١٤٦٦	٣٠٣١١	٨٧١٣٤٤	٩٧٣٠٨١
AIG ايجيبت للتأمين	٩٨٧٧	٣٧٤٧٣	٣٢٥٤١٧	٣١١٧٨١	٦٠٦٥٥	٧٢٢٥١	١٠٨٠١	٣١٩٦	٥٢٤٠	٧٢٩٤	١١١٧٩	١٨٠٤٢	٤٥٢٠٨١
المجموعة العربية المصرية للتأمين (GIG)	٢١١١٣	٣٢٥٧٣	٣٣٩٤٥٨	٤٢٠٢٢٣	٤٤٣٤٥	٤٠٤٠٦	١٤١٢٤	١٠٥٠١	١٧٥٣٢	٩٣٠٥	٢٣٨٢٠	٥٤٣٣٦١	٥٧٤٦٦٨
الفرعونية الامريكية (اليكو)	٣٦١٥٦	٥٦٨١٦	١٧٧٧٣١٤	٢٠٤٦٠٦٨	٧٨٨٠٤	٩٩٢٥٢	٩٧١	٩٤٨٣٥	١١٧٢٤٠	٣٥١	٨٢٩٠	١٩٩٦٣٧٠	٢٣٢٧٤٧٩
المصرية لضمان الصادرات	١٠٦	١١٩	٤٣٤٨٢٩	٤٤٢٧٥٨	٢٥٤٢٠	٢٦٨٢٦	-	١٩٠٣٨	١٥١٣٩	-	١٠٣٦٧	٤٨٩٧٦٠	٤٩٤٥٥٠
الجمعية المصرية للتامين التعاونى	٧٢٠٦	٩٤٦٦	٦٨٩١٤	٦٤٢١١	٤٤٩٤٣	٤٢٢٠٥	٣٩٦٦	١٣٧٥	١٥٣٤	٤٢٦٠	١٤٧٧٠	١٤١١٧٣	١٣٥٦٤٦
التجارى الدولى	٥٠٧٤	١٧٦٣٩	١٦٠٦٠٢٧	١٩٤٩٩٧٤	٣٤٤٠	٥١١٥	-	٣٤٨٥	٤٠٧٤	-	٩٣٤٤	١٦٢٧٣٦٩	١٩٨٣٨٦٠
ايس للتامين - **مصر**	٣٤٨١٣	٣٦٩٥٦	٧٠٧١٨	١٠٣٨٧٣	١٢٦٠٥	١٣١٩٨	٤٦٦٣	٧٢٢	٧٩٣	١٥٩٢	٦٤٥	١٢٤١٧٦	١٥٦٨٥٩
رويال للتأمين	١٢٧٥٣	٢١٤١٥	٢٧٤٢٤٢	٣٨٥٢٧٧	١٠١٤٥	١٠٩٦٠	١١٨٢٥	٩٩٦٥	١٨٩٤٤	١٢٤٩١	٣٩٩٨	٣٢٢٩٢٩	٤٥٢٠٧٢
اليانز للتأمين - **مصر**	٤٥٠٧٣	٥٧٢٠٠	٣٨٠٤٥٨	٤١٣٢٠٦	٢٣٧٢٦	٢٢٣١٨	٤٨٤٤	١١٣٦٧	١٦٩٠٣	٣٤١٩٠	٦٤٤٢	٤٧١٩١٠	٥٤٩٠٥٣
اليانز لتأمينات الحياة - **مصر**	٢٠٣٦٤	٤٥٤٩٤	٢٦٠٩٩٠٥	٣٢٠٣٠٣٩	٨١٤٠٢	٣٧٥٢٠	٥٥٨	٨٨٠٨٦	٢٨١٤٢٣	٣١٤٠	٦٣٢٧	٢٨٠٦٦٤١	٣٥٧٩٢٨١
بيت التامين المصرى السعودى	٩٥٦	٧٤٧	٢٤٩٩٠٤	٣١٧٨٦٢	١١٠٣٧	١٦٦١٨	١٧٨٥٢	٨٧٩٢	٩٦٠٠	١٥٤٥٠	٣٧٧٥	٢٩٢٣١٧	٣٦٣٧٥٣
ان اس جى بى لتأمينات الحياة	٣٧٩٧	٥٧١٨	٥٢٣٣٦٩	٦٣٢٥٩٤	٣٥٣٦	٣٩٧٥	٢٦٥٦	٥٣٤٥	٨٠٢٧	٨٣٩٦	٢٩٨٢	٥٤١٦٨٤	٦٦١٧٥٩
ايس لتأمينات الحياة	٥٨٠٥	٤٠٩٩٦	١٤٤٧٨٢	١٦٤٨٥٥	٤٨٢٥	٢٠٦١	١١٩٧٢	٧٩٤٥	٨٠٣٠	٩٨٨٥	٩٣٩٤	١٨٤٧٢٣	٢٣٣٢٤٩
بوبا ايجيبت	٥٧٥٢٨	١٩٧٠٤٥	٢٩٣٨٢٤	٣٣٥٦٢٦	٧٥٤٢٥	١٠٠١٣٨	-	١٩٣٨١	٢٢٥٠٠	-	٣٦٠	٤٤٦٥١٩	٦٥٨١١٠
المصرية للتأمين التكافلى ممتلكات	٦٣٨٧	٩٩٨	٢٣٢٩٥٩	٢٨٢٨٦٩	٢١٣٦١	٢٠١١٢	٨٣٥٣	٩٩٠٥	١٦٧٨٣	٩٨٧٨	٢٤٤٧٢	٣٠٣٤٣٧	٣٥٥٣٦١
المصرية للتأمين التكافلى حياة	١٤٣٦	٢٢٣٩	١٠٧٤٢٨	١١٦٦٧٢	٢٨٧٦	٢٣٧٧	١٣٥٩	٣٠٧٩٥	٤٩٤٨٢	٣٧٣٦	٨٧٦٥	١٥٢٦٦٠	١٨٤٠٣٨
وثاق للتأمين التكافلى	٧٥٠٠	٣٥٦٢	١٦٥٤٢٦	١٨٥٩٤٩	٣١٢٩	٢٣٤٠	٤٤٤٩	٤١٥٩	٤٢٦٦	٧٤٧٢	١٣٧٠١	١٩٨٣٦٤	٢١٧١٩٤
أروب للتأمين على الحياة	١٦٥٩	٢٧٦٧	٤٦٣٠٣	٦٨١١٦	٥٠٨	٢١٨٣	-	٣٠٣٤	٣٨٥٧	-	١٢٨٠٠	٦٤٣٠٤	١٠٨٤٤٤
أروب لتأمينات الممتلكات	١٣٦٠	٧٠٠٠	٧٠٦٥١	١٠٣٦١٢	٤٩٠	١٠٣٠	-	٣٩٢٤	٦٥٢٥	١٥٧	١٢٤٠١	٨٨٨٢٧	١٤٩٨١٣
اسكان للتأمين	٢٧٥٢	٣٤١٧	٩٦١٠٨	١١٥٣٥٦	٥٨٦٠	٧٣٧٦	٢٥٥٠	٣٩٦٠	٤٤٨٩	٢٤٨٠	٢١٩٧٢	١٣٣٢٠١	١٥٩٤٨٣
سوليدرتى للتكافل العائلى	٢١٨٩	٢٢٠١٥	١٧٣٨٦	١٣٨٠٥	٧٩٨	-	-	٨٢٧٨	٥٠٨٧	٢٢	٢٩٢٧	٣١٥٧٨	٤٢٦٣٠
طوكيو مارين مصر فاملى تكافل	-	-	١٧٣٥٦	٥٨٨٣٥	١٢٦٢	٣٠٨٧	١٤٢	١١٩٩	٢٠٨٦	-	٣٩٧٣	٢٣٩٣٢	٦٦٦٠٨
طوكيو مارين مصر جينرال تكافل	-	-	٥٢٨١٧	٦١٥٣١	٤٨٠٨	٦٢٨٠	٣٣٢٢	٢٨٣٦	١١٨٧٩	٨٢٣٥	٢٤٥٣	٦٦٢٣٥	٨٩٤١٩
المشرق العربى للتأمين التكافلى - **ممتلكات**	١١٦٤٤	٥٢٩٣	١٢٥٣٩٦	١٦٧٥٠٥	٦٧٠٢	٢٩٤٨٦	٤٦١٥	٩٨٠٥	١٧٦٢٧	٥٨٢٨	٢٦٠٧	١٦٠٧٦٨	٢٢٨٣٠١
قناة السويس لتأمينات الحياة	-	٩٤٨١	-	٣٨٢٥٢٢	-	١١٥٥٧	-	-	٩١٧٣	٣	-	١١٥٧٢	٤٢٤٣٠٨
اجمالى القطاع الخاص	**٣٦٣١٨٧**	**٦٨٢٨٦٦**	**١٢٤٤١٢٨٣**	**١٤٦٩٨٦٢٤**	**٦٩٩٢٣٣**	**٧٦٩٤٠٣**	**٢٥٧٠٨٢**	**٢٥٤٤٤١**	**٤٣٩٢٨٧**	**٧٤٥٤٣٦**	**٣٠١٨٩٧**	**٣٨٣٦٦٩**	**١٤٥٠١٩٧٠**	**١٧٥٣٤٤٣٩**
اجمالى السوق	**٤٩٢٠١٤**	**٨١٠٣١٦**	**٣٨٦٨٤١١٢**	**٤٢٣٣٩٤٧٨**	**١٢٧٩٢٥٩**	**١٣٧٤٧٤٦**	**٧٧١١٩٥**	**٧٣٠٨١٥**	**١٣٤٩٢٢٠**	**١٨٨٧١٢٨**	**٤٤١٩٧٠**	**٥٧٧١٠٨**	**٤٣٠١٧٧٠**	**٤٧٧١٩٥٩٠**

مجمع الميزانيات العمومية

الالتزامات وحقوق المساهمين

تابع (١/٢)

بالالف جنيه

الشركات	اجمالى حقوق حملة الوثائق		شركات التامين واعادة التامين		الدائنون والارصدة الدائنة الاخرى		المخصصات الاخرى		اجمالى الالتزامات		حقوق المساهمين		اجمالى الالتزامات وحقوق المساهمين	
	٢٠١٢/٢٠١١	٢٠١٣/٢٠١٢	٢٠١٢/٢٠١١	٢٠١٣/٢٠١٢	٢٠١٢/٢٠١١	٢٠١٣/٢٠١٢	٢٠١٢/٢٠١١	٢٠١٣/٢٠١٢	٢٠١٢/٢٠١١	٢٠١٣/٢٠١٢	٢٠١٢/٢٠١١	٢٠١٣/٢٠١٢	٢٠١٢/٢٠١١	٢٠١٣/٢٠١٢
مصر	٧٨٨٦٩٣٤	٨٣٨٢٣٥٢	٩٥١٠١٥	١١٤٣٧٥٥	٩٨٦٦٩١	١٠٩٤٥١٧	١٩٦٣١٢	٢٣٩٢٧٥	١٠٠٢٠٩٥١	١٠٨٥٩٨٩٨	٣٦٣٧٦٥٠	٣٤٧٥٤٠٨	١٣٦٥٨٦٠١	١٤٣٣٥٣٠٦
مصر لتأمينات الحياة	١٢٩٦٩٩٤٠	١٤١٧٧٧٨٠	٣٠٤٢٧	٣٢٢٥٨	١٣٨٥٦٠	٢١٧٦١٤	٤٢٢٢٤	٣٤٧٣٩	١٣١٨١١٥١	١٤٤٦٢٣٩٢	١٦٧٦٠٤٨	١٣٨٧٤٥٣	١٤٨٥٧١٩٩	١٥٨٤٩٨٤٥
اجمالى القطاع العام	**٢٠٨٥٦٨٧٤**	**٢٢٥٦٠١٣١**	**٩٨١٤٤٢**	**١١٧٦٠١٤**	**١١٢٥٢٥٠**	**١٣١٢١٣١**	**٢٣٨٥٣٦**	**٢٧٤٠١٤**	**٢٢٢٠٢١٠٢**	**٢٥٣٢٢٢٩٠**	**٥٣١٣٦٩٨**	**٤٨٦٢٨٦١**	**٢٨٥١٥٨٠٠**	**٣٠١٨٥١٥١**
قناة السويس	٥٥٢٦٦٨	٢٣٤٥٦٧	١٥٤٧٤٠	١٨٢٨٧٧	١٤٨٦٣٥	١٦٧٤١٦	٣٦٠٣٧	٣٤٨٩٤	٨٩٢٠٨٠	٦١٩٧٥٥	١٦٧١٠٦	١٦٥٥٨١	١٠٥٩١٨٦	٧٨٥٣٣٦
المهندس	٦٣٤٦٦٠	٧٠٢٣٨٢	١٢٤٧٩٨	١١٦٥٧٥	٦٥٤١٢	٦٧٠٩٦	٢٠٨٩٨	١٩٦٨٠	٨٤٥٧٦٨	٩٠٥٧٢٣	١٨٢٣٠٨	١٨٦٣٨٣	١٠٢٨٠٧٦	١٠٩٢١١٦
الدلتا	٥٨١٢٣٢	٦٨١٤٩٢	٦٨٨٣٦	٦١١١٨	٥٠٩٥٧	٥٦٠٥٦	٦٣٧٤	٤٥١٩	٧٠٧٤٠٠	٨٠٣١٨٦	١٦٣٩٤٥	١٦٩٨٩٥	٨٧١٣٤٤	٩٧٣٠٨١
AIG ايجيبت للتأمين	١٢٦٩٨٤	١٤٥٥١٢	١١٣٤١٧	٩٧٤٦٩	٥٧٢٩١	٦٦١٣٥	١١٢٩١	١٣٠٤٢	٣٠٨٩٨٢	٣٢٢١٥٨	١١٢١٤٥	١٢٩٩٢٣	٤٢١١٢٦	٤٥٢٠٨١
المجموعة العربية المصرية للتأمين (GIG)	١٨٠١٩٧	٢١٢١٨٨	٧٨٠٣٢	١٠٣٥٤٨	٤٤٣٩٤	٨٢٨٥٤	٥٠٠	٥٠٠	٣٠٣١٢٢	٣٩٩٠٩٠	١٥٠٢٣٨	١٧٥٥٧٨	٤٥٣٣٦١	٥٧٤٦٦٨
الفرعونية الامريكية (اليكو)	١٧٧٤٦٧٥	٢٠٢٤٤٨٥	٢٢٤٩٥	٢٠٨٦٤	٤٦٠٢١	٧٤١٣٣	١٨٣٣٧	٢١٨٠١	١٨٦١٥٢٧	٢١٤١٢٨٣	١٣٤٨٤٢	١٨٦١٩٥	١٩٩٦٣٧٠	٢٢٢٧٤٧٩
المصرية لضمان الصادرات	٢٧٦٠٦	٢٧٧٦٩	١٥٤٧	١٧٨٤	١٣٠٧٢٠	١٣٧٩٩٥	٣٥١	-	١٦٠٢٢٤	١٦٧٥٤٩	٣٢٩٥٣٦	٣٢٧٠٠١	٤٨٩٧٦٠	٤٩٤٥٥٠
الجمعية المصرية للتامين التعاونى	١٠١٩٣٤	١١٩٤٠٣	٥٥٣٠٢	٣٧٥٠٥	١٢٧٧٨٣	١٢٥٥٠٤	٢٢٢٢٤	١٣٩٥٧	٣٠٧٢٤٣	٢٩٦٣٦٩	(١٦٦٠٧٠)	(١٦٠٧٢٣)	١٤١١٧٣	١٣٥٦٤٦
التجارى الدولى	١٥٣٤٣٢٤	١٨٥٠٣٦١	٤٨٦٩	١٥٨٧٦	٣٠٣٣٣	٤٥٠٦٠	٤١٤	٢١٠	١٥٦٩٩٤٠	١٩١١٥٠٧	٥٧٤٢٩	٧٢٣٥٢	١٦٢٧٣٦٩	١٩٨٣٨٦٠
ايس للتامين - مصر	١٥٦٨٨	١٨٧٥٨	١٩٦٦٢	٣٠٤٩٩	٦٥٨٠	٩٨٩٠	٣١٩٠	١٠٠٨	٤٥١٢٠	٦٠١٥٦	٧٩٠٥٦	٩٦٧٠٣	١٢٤١٧٦	١٥٦٨٥٩
رويال للتأمين	١٨٥١٤٧	٢٤٤٦٢٥	٢٠١٣١	٥٧٧٧٥	٣٢٥٢١	٥٢٥٠٨	٣٩٢٩	١٨٦	٢٤١٧٢٧	٣٥٥٠٩٤	٨١٢٠٢	٩٦٩٧٨	٣٢٢٩٢٩	٤٥٢٠٧٢
اليانز للتأمين - مصر	١٩١١٩٣	١٩٢٧٣٢	١٤٠٦٩٧	١٨٤٢٥٧	٤٨١٤٦	٧٩٩٠٨	١١٥١٨	١٢٧٨٢	٣٩١٥٥٣	٤٦٩٦٧٩	٨٠٣٥٧	٧٩٣٧٤	٤٧١٩١٠	٥٤٩٠٥٣
اليانز لتأمينات الحياة - مصر	٢٤٩٧٤٠٧	٣١٩٨٢٧٥	٧٢٤٩	١٢٨٥٠	٦٢٢٩٠	٨٦٨٢٦	٢٢٤٥٥	٣١٢٠٨	٢٥٨٩٤٠٢	٣٣٢٩١٥٩	٢١٧٢٣٩	٢٥٠١٢٣	٢٨٠٦٦٤١	٣٥٧٩٢٨١
بيت التامين المصرى السعودى	١٢٦٠٠٥	١٦٥٥٣٨	٥٥٩٧٨	٦١٩٥٩	٣٠٠٤٨	٥٠٧٥١	٢٥٠٠	٢٥٠٠	٢١٤٥٣٠	٢٨٠٧٤٨	٧٧٧٨٧	٨٣٠٠٥	٢٩٢٣١٧	٣٦٣٧٥٣
ان اس جى بى لتأمينات الحياة	٣٨٨٢٢١	٥١٤٤١٣	١٣١٩٣	١٨٨٩٤	١٥٠٧٢	٢٠٥٣٢	٤٠٨٣	٥١٥٥	٤٢٠٥٦٩	٥٥٨٩٩٥	١٢١١١٥	١٠٢٧٦٤	٥٤١٦٨٤	٦٦١٧٥٩
ايس لتأمينات الحياة	١٠١٧٨٧	١٣٥١٢١	١٠٤٠١	١٢٧٢٥	٤٠٠٠٣	١٧١٥٦	٩٧٨٢	٨٨٥٠	١٦١٩٧٣	١٧٣٨٥٢	٢٢٧٥٠	٥٩٣٩٧	١٨٤٧٢٣	٢٣٣٢٤٩
بوبا ايجيبت	١١٠٢٢٤	١٥١٥٦٥	٨٤٠٧٦	١١٦٥٧٦	٦٥٤٦١	١٨٠٨٣٩	٥٤١٧	٥٨٠٠	٢٦٥١٧٨	٤٥٤٧٧٩	١٨١٣٤١	٢٠٣٣٣١	٤٤٦٥١٩	٦٥٨١١٠
المصرية للتأمين التكافلى ممتلكات	١٠٩٣٢٣	١٣٢٨٧٦	٣٧٠٨٢	٣٨١٧٧	٢٩٣٦٧	٥٦٥٩٣	٧١٢٢	٤٥١	١٨٢٩٠٥	٢٢٨٠٩٨	١٢٠٥٣٢	١٢٧٢٦٢	٣٠٣٤٣٧	٣٥٥٣٦١
المصرية للتأمين التكافلى حياة	٢٢٢٤٤	٥٧٧١٢	١٥٧٩	١٩٠٦	٤٥٥٦	٦٠٠٨	-	-	٣٨٣٧٩	٦٥٦٢٧	١١٤٢٨١	١١٨٤١١	١٥٢٦٦٠	١٨٤٠٣٨
وثاق للتأمين التكافلى	١٢٤٠٤٧	١٣٢٨٣٦	٦١٦٥	١٠٠٣٩	٨٢٧٤	٧٧٢٣	٢٥٠٠	٢٥٠٠	١٤٠٩٨٦	١٥٣٠٩٨	٥٧٣٧٨	٦٤٠٩٧	١٩٨٣٦٤	٢١٧١٩٤
أروب للتأمين على الحياة	٢٨٨٣	٨٢٨٤	٦٨	٩٤٥	٨٤٧١	٣١٤٢	٤٩	٣٥٥	١١٤٧١	١٢٧٢٦	٥٢٨٣٣	٩٥٧١٨	٦٤٣٠٤	١٠٨٤٤٤
أروب لتأمينات الممتلكات	١٥١٠١	٢٣٩٠٧	٩١٧	١٥٧١	٩٨٠٦	٦٣٣٩	١٥٠	٣٣١	٢٥٩٧٤	٣٢١٤٧	٦٢٨٥٢	١١٧٦٦٦	٨٨٨٢٧	١٤٩٨١٣
اسكان للتأمين	٥٧٦٠٠	٧٣٩٩٤	٤٦١٤	٨٨١٦	٣٤٦٠	٦٥٧٠	-	-	٦٥٦٧٥	٨٩٣٨٠	٦٧٥٢٦	٧٠١٠٣	١٣٣٢٠١	١٥٩٤٨٣
سوليدرتى للتكافل العائلى	٥١٤٨	٣٢٠١	٢٧٥	-	٥٧٠٧	١٢١١	-	-	١١١٣٠	٤٤١٣	٢٠٤٤٨	٣٨٢١٨	٣١٥٧٨	٤٢٦٣٠
طوكيو مارين مصر فاملى تكافل	١٥٦٣١	٣٥٧٣٤	٢٢٥	٢٩٢٥	٦٣٤٦	١٨٣٧٥	٩١٢	٩١٢	٢٣١١٣	٥٧٩٤٦	٨١٨	٨٦٦٢	٢٣٩٣٢	٦٦٦٠٨
طوكيو مارين مصر جينرال تكافل	٣٠٩٨٤	٤٠٥٦٩	٦٢٢٠	١٣٥٦١	٣٥٧٦	٧١٧٧	٤٥٠	٤٥٠	٤١٢٣٠	٦١٧٥٧	٢٥٠٠٦	٢٧٦٦٢	٦٦٢٣٥	٨٩٤١٩
المشرق العربى للتأمين التكافلى - ممتلكات	٦٤٦٩٩	٩٤٣٩٣	٢٧٥٣٧	٣٣٦٩٢	١٠٧٣٩	٢٥٥٠٢	١٠٧٦	١٠٩٩	١٠٤٠٥١	١٥٤٦٨٦	٥٦٧١٧	٧٣٦١٥	١٦٠٧٦٨	٢٢٨٣٠١
قناة السويس لتأمينات الحياة	-	٤٠٤٠٣٤	-	١٨١٩	-	٢١٦٦١	-	١٠٠٠	-	٤٢٨٥١٤	-	٣١٦٨٢	-	٤٦٠١٩٧
اجمالى القطاع الخاص	**٩٥٨٧٦٣١**	**١١٦٢٦٧٢٨**	**١٠٦٠١٠٤**	**١٢٤٦٦٠٣**	**١٠٩١٩٦٨**	**١٤٨٠٩٦١**	**١٩١٥٦٠**	**١٨٣١٩٠**	**١١٩٣١٢٥٣**	**١٤٥٣٧٤٨٢**	**٢٥٧٠٧١٧**	**٢٩٩٦٩٥٧**	**١٤٥٠١٩٧٠**	**١٧٥٣٤٤٣٩**
اجمالى السوق	**٣٠٤٤٤٤٩٥**	**٣٤١٨٦٨٥٩**	**٢٠٤١٥٤٦**	**٢٤٢٢٦١٦**	**٢٢١٧٢١٩**	**٢٧٩٣٠٩٣**	**٤٣٠٠٩٦**	**٤٥٧٢٠٤**	**٣٥١٣٣٣٥٥**	**٣٩٨٥٩٧٧٢**	**٧٨٨٤٤١٥**	**٧٨٥٩٨١٨**	**٤٣٠١٧٧٧٠**	**٤٧٧١٩٥٩٠**

ميزانيات تأمينات الأشخاص وتكوين الأموال

الاصـــــول

جدول (١/١/٢)

بالالف جنيه

الشركات	النقدية بالصندوق ولدى البنوك		الاستثمارات		مدينو عمليات التامين		شركات التامين واعادة التامين		المدينون والارصدة المدينة الاخرى		الاصول الثابتة		جملة الاصول	
	٢٠١٢/٢٠١١	٢٠١٣/٢٠١٢	٢٠١٢/٢٠١١	٢٠١٣/٢٠١٢	٢٠١٢/٢٠١١	٢٠١٣/٢٠١٢	٢٠١٢/٢٠١١	٢٠١٣/٢٠١٢	٢٠١٢/٢٠١١	٢٠١٣/٢٠١٢	٢٠١٢/٢٠١١	٢٠١٣/٢٠١٢	٢٠١٢/٢٠١١	٢٠١٣/٢٠١٢
مصر لتأمينات الحياة	٨٧٩٣٩	١٩٨٤٥	١٤٠٥٦٣٥١	١٤٨٧٣٠٠٢	٧٩٩١١	٥٦٨٦٣	١٨٢٧٠	٢٣٩٤٧	٥٩٤٦٧٧	٨٥١٤٩٧	٢٠٠٥١	٢٤٦٩٢	١٤٨٥٧١٩٩	١٥٨٤٩٨٤٥
اجمالى قطاع الاعمال العام	**٨٧٩٣٩**	**١٩٨٤٥**	**١٤٠٥٦٣٥١**	**١٤٨٧٣٠٠٢**	**٧٩٩١١**	**٥٦٨٦٣**	**١٨٢٧٠**	**٢٣٩٤٧**	**٥٩٤٦٧٧**	**٨٥١٤٩٧**	**٢٠٠٥١**	**٢٤٦٩٢**	**١٤٨٥٧١٩٩**	**١٥٨٤٩٨٤٥**
قناة السويس	٥٧١٢	-	٢٨٤٠٦٠	-	١٤٩٣٠	-	٣	-	٦٤٤٠	-	٤٠١٧	-	٣١٥١٦٢	-
المهندس	١٤٨٨	١٤٢٧	٤٨٨٦٠١	٥٣٣٧٢٦	٧٨٩٩	٩٥٩٥	-	-	١٥٢٣٠	١٦٧٠٥	-	-	٥١٣٢١٨	٥٦١٤٥٣
الدلتا	٢٧٢٩	٥٢٦٤	٤٣٠٨٠٥	٥١٨٤٨٢	٢٦٣٧	٢١٠١	١١٩١	٥١٦٩	٤٩٣٢	٤٧٩٩	٥٧٢١	١٤١٧	٤٤٨٠١٦	٥٣٧٢٣٢
الفرعونية الامريكية (اليكو)	٣٦١٥٦	٥٦٨١٦	١٧٧٧٣١٤	٢٠٤٦٠٦٨	٧٨٨٠٤	٩٩٢٥٢	٩٧١	٣٥١	٩٤٨٣٥	١١٧٢٤٠	٨٢٩٠	٧٧٥٢	١٩٩٦٣٧٠	٢٣٢٧٤٧٩
التجارى الدولى	٥٠٧٤	١٧٦٣٩	١٦٠٦٠٢٧	١٩٤٩٩٧٤	٣٤٤٠	٥١١٥	-	-	٣٤٨٥	٤٠٧٤	٩٣٤٤	٧٠٥٨	١٦٢٧٣٦٩	١٩٨٣٨٦٠
اليانز لتأمينات الحياة - مصر	٢٠٣٦٤	٤٥٤٩٤	٢٦٠٩٩٠٥	٣٢٠٣٠٣٩	٨١٤٠٢	٣٧٥٢٠	٥٥٨	٣١٤٠	٨٨٠٨٦	٢٨١٤٢٣	٦٣٢٧	٨٦٦٥	٢٨٠٦٦٤١	٣٥٧٩٢٨١
ان اس جى بى لتأمينات الحياة	٣٧٩٧	٥٧١٨	٥٢٣٣٦٩	٦٣٢٥٩٤	٣٥٣٦	٣٩٧٥	٢٦٥٦	٨٣٩٦	٥٣٤٥	٨٠٢٧	٢٩٨٢	٣٠٤٨	٥٤١٦٨٤	٦٦١٧٥٩
ايس لتأمينات الحياة	٥٨٠٥	٤٠٩٩٦	١٤٤٧٨٢	١٦٤٨٥٥	٤٨٢٥	٢٠٦١	١١٩٧٢	٩٨٨٥	٧٩٤٥	٨٠٣٠	٩٣٩٤	٧٤٢٢	١٨٤٧٢٣	٢٣٣٢٤٩
المصرية للتأمين التكافلى حياة	١٤٣٦	٢٢٣٩	١٠٧٤٢٨	١١٦٦٧٢	٢٨٧٦	٢٣٧٧	١٣٥٩	٣٧٣٦	٣٠٧٩٥	٤٩٤٨٢	٨٧٦٥	٩٥٣٢	١٥٢٦٦٠	١٨٤٠٣٨
أروب للتأمين على الحياة	١٦٥٩	٢٧٦٧	٤٦٣٠٣	٦٨١١٦	٥٠٨	٢١٨٣	-	-	٣٠٣٤	٣٨٥٧	١٢٨٠٠	٣١٥٢١	٦٤٣٠٤	١٠٨٤٤٤
سوليدرتى للتكافل العائلى	٢١٨٩	٢٢٠١٥	١٧٣٨٦	١٣٨٠٥	٧٩٨	-	-	٢٢	٨٢٧٨	٥٠٨٧	٢٩٢٧	١٧٠٢	٣١٥٧٨	٤٢٦٣٠
طوكيو مارين مصر فاملى تكافل	-	-	١٧٣٥٦	٥٨٨٣٥	١٢٦٢	٣٠٨٧	١٤٢	-	١١٩٩	٢٠٨٦	٣٩٧٣	٢٦٠٠	٢٣٩٣٢	٦٦٦٠٨
قناة السويس لتأمينات الحياة		٩٤٨١		٣٨٢٥٢٢		١١٥٥٧		٣		٩١٧٣		١١٥٧٢	-	٤٢٤٣٠٨
اجمالى القطاع الخاص	**٨٦٤٠٩**	**٢٠٩٨٥٥**	**٨٠٥٣٣٤**	**٩٦٨٨٦٨٩**	**٢٠٢٩١٦**	**١٧٨٨٢٣**	**١٨٨٥٢**	**٣٠٧٠٢**	**٢٦٩٦٠٥**	**٥٠٩٩٨٣**	**٧٤٥٣٩**	**٩٢٢٨٩**	**٨٧٠٥٦٥٥**	**١٠٧١٠٣٤٠**
اجمالى السوق	**١٧٤٣٤٨**	**٢٢٩٧٠٠**	**٢٢١٠٩٦٨٥**	**٢٤٥٦١٦٩١**	**٢٨٢٨٢٨**	**٢٣٥٦٨٦**	**٣٧١٢٢**	**٥٤٦٤٩**	**٨٦٤٢٨١**	**١٣٦١٤٨٠**	**٩٤٥٩٠**	**١١٦٩٨١**	**٢٣٥٦٢٨٥٤**	**٢٦٥٦٠١٨٦**

ميزانيات تأمينات الأشخاص وتكوين الأموال

الالتزامات وحقوق المساهمين

تابع (١/١/٢)

بالالف جنيه

الشركات	حقوق حملة الوثائق		شركات التامين واعادة التامين		الدائنون والارصدة الدائنة الاخرى		المخصصات الاخرى		اجمالى الالتزامات		حقوق المساهمين		اجمالى الالتزامات وحقوق المساهمين		جارى تامينات الممتلكات والمسئوليات	
	٢٠١٢/٢٠١١	٢٠١٣/٢٠١٢	٢٠١٢/٢٠١١	٢٠١٣/٢٠١٢	٢٠١٢/٢٠١١	٢٠١٣/٢٠١٢	٢٠١٢/٢٠١١	٢٠١٣/٢٠١٢	٢٠١٢/٢٠١١	٢٠١٣/٢٠١٢	٢٠١٢/٢٠١١	٢٠١٣/٢٠١٢	٢٠١٢/٢٠١١	٢٠١٣/٢٠١٢	٢٠١٢/٢٠١١	٢٠١٣/٢٠١٢
مصر لتأمينات الحياة	١٢٩٦٩٩٤٠	١٤١٧٧٧٨٠	٣٠٤٢٧	٣٢٢٥٨	١٣٨٥٦٠	٢١٧٦١٤	٤٢٢٢٤	٣٤٧٣٩	١٣١٨١١٥١	١٤٤٦٢٣٩٢	١٦٧٦٠٤٨	١٣٨٧٤٥٣	١٤٨٥٧١٩٩	١٥٨٤٩٨٤٥	-	-
اجمالى القطاع العام	١٢٩٦٩٩٤٠	١٤١٧٧٧٨٠	٣٠٤٢٧	٣٢٢٥٨	١٣٨٥٦٠	٢١٧٦١٤	٤٢٢٢٤	٣٤٧٣٩	١٣١٨١١٥١	١٤٤٦٢٣٩٢	١٦٧٦٠٤٨	١٣٨٧٤٥٣	١٤٨٥٧١٩٩	١٥٨٤٩٨٤٥	-	-
قناة السويس	٣٣٨٢٦٢	-	٢٣٣٥	-	١٤٤٠٩	-	٧	-	٣٥٥٠١٤	-	٣٠١٦٦	-	٣٨٥١٨٠	-	(٧٠٠١٨)	-
المهندس	٤٩٢٥٨٥	٥٣١٦٠٧	٣٠٨٣	٣٥٦٩	٣٣٩٨	٤٥٨٣	-	-	٤٩٩٠٦٦	٥٣٩٧٥٩	٣٢٦٨١	٣٦٣٠٧	٥٣١٧٤٧	٥٧٦٠٦٦	(١٨٥٢٩)	(١٤٦١٣)
الدلتا	٤٣٣٦٢١	٥٢٤٣٠٤	٢٨٩٣	٢٢٨٠	٧٥٣٥	٧٤٢٠	-	-	٤٤٤٠٤٩	٥٣٤٠٠٤	٢١٥٠٠	٢٥٧٥٠	٤٦٥٥٤٩	٥٥٩٧٥٤	(١٧٥٣٤)	(٢٢٥٢٢)
الفرعونية الامريكية (اليكو)	١٧٧٤٦٧٥	٢٠٢٤٤٨٥	٢٢٤٩٥	٢٠٨٦٤	٤٦٠٢١	٧٤١٣٣	١٨٣٣٧	٢١٨٠١	١٨٦١٥٢٧	٢١٤١٢٨٣	١٣٤٨٤٢	١٨٦١٩٥	١٩٩٦٣٧٠	٢٣٢٧٤٧٩	-	-
التجارى الدولى	١٥٣٤٣٢٤	١٨٥٠٣٦١	٤٨٦٩	١٥٨٧٦	٣٠٣٣٣	٤٥٠٦٠	٤١٤	٢١٠	١٥٦٩٩٤٠	١٩١١٥٠٧	٥٧٤٣٩	٧٢٣٥٢	١٦٢٧٣٦٩	١٩٨٣٨٦٠	-	-
اليانز لتأمينات الحياة - مصر	٢٤٩٧٤٠٧	٣١٩٨٢٧٥	٧٢٤٩	١٢٨٥٠	٦٢٢٩٠	٨٦٨٢٦	٢٢٤٥٥	٣١٢٠٨	٢٥٨٩٤٠٢	٣٣٢٩١٥٩	٢١٧٢٣٩	٢٥٠١٢٣	٢٨٠٦٦٤١	٣٥٧٩٢٨١	-	-
ان اس جى بى لتأمينات الحياة	٣٨٨٢٢١	٥١٤٤١٣	١٣١٩٣	١٨٨٩٤	١٥٠٧٢	٢٠٥٣٢	٤٠٨٣	٥١٥٥	٤٢٠٥٦٩	٥٥٨٩٩٥	١٢١١١٥	١٠٢٧٦٤	٥٤١٦٨٤	٦٦١٧٥٩	-	-
ايس لتأمينات الحياة	١٠١٧٨٧	١٣٥١٢١	١٠٤٠١	١٢٧٢٥	٤٠٠٠٣	١٧١٥٦	٩٧٨٢	٨٨٥٠	١٦١٩٧٣	١٧٣٨٥٢	٢٢٧٥٠	٥٩٣٩٧	١٨٤٧٢٣	٢٣٣٢٤٩	-	-
المصرية للتأمين التكافلى حياة	٣٢٢٤٤	٥٧٧١٢	١٥٧٩	١٩٠٦	٤٥٥٦	٦٠٠٨	-	-	٣٨٣٧٩	٦٥٦٢٧	١١٤٢٨١	١١٨٤١١	١٥٢٦٦٠	١٨٤٠٣٨	-	-
أروب للتأمين على الحياة	٢٨٨٣	٨٢٨٤	٦٨	٩٤٥	٨٤٧١	٣١٤٢	٤٩	٣٥٥	١١٤٧١	١٢٧٢٦	٥٢٨٣٣	٩٥٧١٨	٦٤٣٠٤	١٠٨٤٤٤	-	-
سوليدرتى للتكافل العائلى	٥١٤٨	٣٢٠١	٢٧٥	-	٥٧٠٧	١٢١١	-	-	١١١٣٠	٤٤١٣	٢٠٤٤٨	٣٨٢١٨	٣١٥٧٨	٤٢٦٣٠	-	-
طوكيو مارين مصر فاملى تكافل	١٥٦٣١	٣٥٧٣٤	٢٢٥	٢٩٢٥	٦٣٤٦	١٨٣٧٥	٩١٢	٩١٢	٢٣١١٣	٥٧٩٤٦	٨١٨	٨٦٦٢	٢٣٩٣٢	٦٦٦٠٨	-	-
قناة السويس لتأمينات الحياة		٤٠٤٠٣٤		١٨١٩		٢١٦٦١		١٠٠٠		٤٢٨٥١٤		٣١٦٨٢		٤٦٠١٩٧		(٣٥٨٨٩)
اجمالى القطاع الخاص	٧٦١٦٧٨٨	٩٢٨٧٥٣٢	٦٨٦٦٦	٩٤٦٥٥	٢٤٤١٤١	٣٠٦١٠٨	٥٦٠٣٩	٦٩٤٩٠	٧٩٨٥٦٣٤	٩٧٥٧٧٨٥	٨٢٦١٠٢	١٠٢٥٥٨٠	٨٨١١٧٣٧	١٠٧٨٣٣٦٤	(١٠٦٠٨١)	(٧٣٠٢٤)
اجمالى السوق	٢٠٥٨٦٧٢٨	٢٣٤٦٥٣١١	٩٩٠٩٣	١٢٦٩١٣	٣٨٢٧٠١	٥٢٣٧٢٢	٩٨٢٦٣	١٠٤٢٣٠	٢١١٦٦٧٨٥	٢٤٢٢٠١٧٦	٢٥٠٢١٥٠	٢٤١٣٠٣٣	٢٣٦٦٨٩٣٥	٢٦٦٣٣٢٠٩	(١٠٦٠٨١)	(٧٣٠٢٤)

ميزانيات تأمينات الممتلكات والمسئوليات

الاصـــــول

جدول (٢/١/٢)

بالالف جنيه

الشركات	النقدية بالصندوق ولدى البنوك		الاستثمارات		مدينو عمليات التامين		شركات التامين واعادة التامين		المدينون والارصدة المدينة الاخرى		الاصول الثابتة		جملة الاصول	
	٢٠١٢/٢٠١١	٢٠١٣/٢٠١٢	٢٠١٢/٢٠١١	٢٠١٣/٢٠١٢	٢٠١٢/٢٠١١	٢٠١٣/٢٠١٢	٢٠١٢/٢٠١١	٢٠١٣/٢٠١٢	٢٠١٢/٢٠١١	٢٠١٣/٢٠١٢	٢٠١٢/٢٠١١	٢٠١٣/٢٠١٢	٢٠١٢/٢٠١١	٢٠١٣/٢٠١٢
مصر	٤٠٨٨٨	١٠٧٦٠٥	١٢١٨٦٤٧٧	١٢٧٦٧٨٥٢	٥٠٠١١٥	٥٤٨٤٨٠	٤٩٥٨٤٣	٤٥٢٤٢٧	٣١٥٢٥٧	٢٩٠١٩٥	١٢٠٠٢١	١٦٨٧٤٧	١٣٦٥٨٦٠١	١٤٣٣٥٣٠٦
اجمالى القطاع العام	٤٠٨٨٨	١٠٧٦٠٥	١٢١٨٦٤٧٧	١٢٧٦٧٨٥٢	٥٠٠١١٥	٥٤٨٤٨٠	٤٩٥٨٤٣	٤٥٢٤٢٧	٣١٥٢٥٧	٢٩٠١٩٥	١٢٠٠٢١	١٦٨٧٤٧	١٣٦٥٨٦٠١	١٤٣٣٥٣٠٦
قناة السويس	٣٩٧٣١	٣٨٢٨٦	٥٦١٢٤٤	٦١١٠٤٣	٧٥٥٨٧	١٠٠٦٥١	١٧٩٩٠	١٥١٨٤	٢٤٣٥١	٢٨٣٠١	٢٥١٢٢	٢٧٧٥٩	٧٤٤٠٢٤	٨٢١٢٢٤
المهندس	٥٤٥٧	٧٣٥٣	٣٥٧٩٣٧	٣٨٤٦٤٥	٣٨٢٣١	٤٥٩٨٨	٧٨٢٣٥	٥٣٦٢٥	١٠٢١٥	١٣٨٩٥	٢٤٦٨٤	٢٥١٥٦	٥١٤٨٥٨	٥٣٠٦٦٣
الدلتا	١٢٥٢٠	١٤١٠٦	٢٨٧٦٤٨	٣٠٢٦٠٦	٣١٧٤٨	٣٢٣٩٩	٥٠٦٤١	٣٦٢٩٧	١٦١٨٢	٢٣٥٠١	٢٤٥٩٠	٢٦٩٣٩	٤٢٢٢٢٩	٤٣٥٨٤٩
AIG ايجيبت للتأمين	٩٨٧٧	٣٧٤٧٣	٣٢٥٤١٧	٣١١٧٨١	٦٠٦٥٥	٧٢٢٥١	١٠٨٠١	٧٢٩٤	٣١٩٦	٥٢٤٠	١١١٧٩	١٨٠٤٢	٤٢١١٢٦	٤٥٢٠٨١
المجموعة العربية المصرية للتأمين (GIG)	٢١١١٣	٣٢٥٧٣	٣٣٩٤٥٨	٤٢٠٢٢٣	٤٤٣٤٥	٤٠٤٠٦	١٤١٢٤	٩٣٠٥	١٠٥٠١	١٧٥٢٢	٢٣٨٢٠	٥٤٦٣٠	٤٥٢٣٦١	٥٧٤٦٦٨
المصرية لضمان الصادرات	١٠٦	١١٩	٤٣٤٨٢٩	٤٤٢٧٥٨	٢٥٤٢٠	٢٦٨٢٦	-	-	١٩٠٣٨	١٥١٣٩	١٠٣٦٧	٩٧٠٨	٤٨٩٧٦٠	٤٩٤٥٥٠
الجمعية المصرية للتامين التعاونى	٧٢٠٦	٩٤٦٦	٦٨٩١٤	٦٤٢١١	٤٤٩٤٣	٤٢٢٠٥	٣٩٦٦	٤٢٦٠	١٣٧٥	١٥٣٤	١٤٧٧٠	١٣٩٦٩	١٤١١٧٣	١٣٥٦٤٦
ايس للتامين - مصر	٣٤٨١٣	٣٦٩٥٦	٧٠٧١٨	١٠٣٨٧٣	١٢٦٠٥	١٣١٩٨	٤٦٦٣	١٥٩٢	٧٣٢	٧٩٣	٦٤٥	٤٤٨	١٢٤١٧٦	١٥٦٨٥٩
رويال للتامين	١٢٧٥٣	٢١٤١٥	٢٧٤٢٤٢	٣٨٥٢٧٧	١٠١٤٥	١٠٩٦٠	١١٨٢٥	١٢٤٩١	٩٩٦٥	١٨٩٤٤	٣٩٩٨	٢٩٨٥	٢٢٢٩٢٩	٤٥٢٠٧٢
اليانز للتأمين - مصر	٤٥٠٧٣	٥٧٢٠٠	٣٨٠٤٥٨	٤١٣٢٠٦	٢٣٧٢٦	٢٢٣١٨	٤٨٤٤	٣٤١٩٠	١١٣٦٧	١٦٩٠٣	٦٤٤٢	٥٢٣٥	٤٧١٩١٠	٥٤٩٠٥٣
بيت التامين المصرى السعودى	٩٥٦	٧٤٧	٢٤٩٩٠٤	٣١٧٨٦٢	١١٠٣٧	١٦٦١٨	١٧٨٥٢	١٥٤٥٠	٨٧٩٢	٩٦٠٠	٣٧٧٥	٣٤٧٦	٢٩٢٣١٧	٣٦٣٧٥٣
بوبا ايجيبت	٥٧٥٢٨	١٩٧٠٤٥	٢٩٣٨٢٤	٣٣٥٦٢٦	٧٥٤٢٥	١٠٠١٣٨	-	-	١٩٣٨١	٢٢٥٠٠	٣٦٠	٢٨٠٠	٤٤٦٥١٩	٦٥٨١١٠
المصرية للتأمين التكافلى ممتلكات	٦٣٨٧	٩٩٨	٢٢٢٩٥٩	٢٨٢٨٦٩	٢١٣٦١	٢٠١١٢	٨٣٥٣	٩٨٧٨	٩٩٠٥	١٦٧٨٣	٢٤٤٧٢	٢٤٧٢٠	٣٠٣٤٣٧	٣٥٥٣٦١
وثاق للتأمين التكافلى	٧٥٠٠	٣٥٦٢	١٦٥٤٢٦	١٨٥٩٤٩	٣١٢٩	٢٣٤٠	٤٤٤٩	٧٤٧٢	٤١٥٩	٤٢٦٦	١٣٧٠١	١٣٦٠٥	١٩٨٣٦٤	٢١٧١٩٤
أروب لتأمينات الممتلكات	١٣٦٠	٧٠٠٠	٧٠٦٥١	١٠٣٦١٢	٤٩٠	١٠٣٠	-	١٥٧	٣٩٢٤	٦٥٢٥	١٢٤٠١	٣١٤٨٨	٨٨٨٢٧	١٤٩٨١٣
اسكان للتأمين	٢٧٥٢	٣٤١٧	٩٦١٠٨	١١٥٣٥٦	٥٨٦٠	٧٣٧٦	٢٥٥٠	٢٤٨٠	٣٩٦٠	٤٤٨٩	٢١٩٧٢	٢٦٣٦٥	١٣٣٢٠١	١٥٩٤٨٣
طوكيو مارين مصر جينرال تكافل	-	-	٥٢٨١٧	٦١٥٣١	٤٨٠٨	٦٢٨٠	٣٢٢٢	٨٢٣٥	٢٨٣٦	١١٨٧٩	٢٤٥٣	١٤٩٣	٦٦٢٣٥	٨٩٤١٩
المشرق العربى للتأمين التكافلى - ممتلكات	١١٦٤٤	٥٢٩٣	١٢٥٣٩٦	١٦٧٥٠٥	٦٧٠٢	٢٩٤٨٦	٤٦١٥	٥٨٢٨	٩٨٠٥	١٧٦٢٧	٢٦٠٧	٢٥٦٢	١٦٠٧٦٨	٢٢٨٣٠١
اجمالى القطاع الخاص	٢٧٦٧٧٨	٤٧٣٠١١	٤٣٨٧٩٤٩	٥٠٠٩٩٣٥	٤٩٦٣١٦	٥٩٠٥٨٠	٢٣٨٢٣٠	٢٢٣٧٤٠	١٦٩٦٨٣	٢٣٥٤٥٣	٢٢٧٣٥٩	٢٩١٣٨٠	٥٧٩٦٣١٤	٦٨٢٤٠٩٩
اجمالى السوق	٣١٧٦٦٦	٥٨٠٦١٦	١٦٥٧٤٤٢٦	١٧٧٧٧٧٨٧	٩٩٦٤٣٢	١١٣٩٠٦٠	٧٣٤٠٧٣	٦٧٦١٦٦	٤٨٤٩٣٩	٥٢٥٦٤٨	٣٤٧٣٨٠	٤٦٠١٢٧	١٩٤٥٤٩١٦	٢١١٥٩٤٠٤

ميزانيات تأمينات الممتلكات والمسئوليات

الالتزامات وحقوق المساهمين

تابع (٢/١/٢)

بالالف جنيه

الشركات	اجمال حقوق حملة الوثائق		شركات التامين واعادة التامين		الدائنون والارصدة الدائنة الاخرى		المخصصات الاخرى		اجمال الالتزامات		حقوق المساهمين		اجمال الالتزامات وحقوق المساهمين		جارى تامينات الاشخاص وتكوين الاموال	
	٢٠١٢/٢٠١١	٢٠١٣/٢٠١٢	٢٠١٢/٢٠١١	٢٠١٣/٢٠١٢	٢٠١٢/٢٠١١	٢٠١٣/٢٠١٢	٢٠١٢/٢٠١١	٢٠١٣/٢٠١٢	٢٠١٢/٢٠١١	٢٠١٣/٢٠١٢	٢٠١٢/٢٠١١	٢٠١٣/٢٠١٢	٢٠١٢/٢٠١١	٢٠١٣/٢٠١٢	٢٠١٢/٢٠١١	٢٠١٣/٢٠١٢
مصر	٧٨٨٦٩٣٤	٨٣٨٢٣٥٢	٩٥١٠١٥	١١٤٣٧٥٥	٩٨٦٦٩١	١٠٩٤٥١٧	١٩٦٣١٢	٢٣٩٢٧٥	١٠٠٢٠٩٥١	١٠٨٥٩٨٩٨	٣٦٣٧٦٥٠	٣٤٧٥٤٠٨	١٣٦٥٨٦٠١	١٤٣٣٥٣٠٦	-	-
اجمال قطاع الاعمال العام	٧٨٨٦٩٣٤	٨٣٨٢٣٥٢	٩٥١٠١٥	١١٤٣٧٥٥	٩٨٦٦٩١	١٠٩٤٥١٧	١٩٦٣١٢	٢٣٩٢٧٥	١٠٠٢٠٩٥١	١٠٨٥٩٨٩٨	٣٦٣٧٦٥٠	٣٤٧٥٤٠٨	١٣٦٥٨٦٠١	١٤٣٣٥٣٠٦	-	-
قناة السويس	٢١٤٤٠٦	٢٣٤٥٦٧	١٥٣٤٠٥	١٨٢٨٧٧	١٣٤٢٣٦	١٦٧٤١٦	٣٦٠٣٠	٣٤٨٩٤	٥٣٧٠٦٦	٦١٩٧٥٥	١٣٦٩٤٠	١٦٥٥٨١	٦٧٤٠٠٦	٧٨٥٣٣٦	٧٠٠١٨	٣٥٨٨٩
المهندس	١٤٢٠٧٥	١٧٠٧٧٥	١٢١٧١٤	١١٣٠٠٦	٦٢٠١٤	٦٢٥١٣	٢٠٨٩٨	١٩٦٨٠	٣٤٦٧٠٢	٣٦٥٩٧٤	١٤٩٦٢٧	١٥٠٠٧٦	٤٩٦٣٢٩	٥١٦٠٥٠	١٨٥٢٩	١٤٦١٣
الدلتا	١٤٧٦١١	١٥٧١٨٨	٦٥٩٤٣	٥٨٨٣٨	٤٣٤٢٢	٦٣٧٤	٤٨٦٣٧	٤٥١٩	٢٦٢٣٥٠	٢٦٩١٨١	١٤٢٤٤٥	١٤٤١٤٥	٤٠٥٧٩٥	٤١٣٢٢٦	١٧٥٣٤	٢٢٥٢٢
AIG ايجيبت للتأمين	١٢٦٩٨٤	١٤٥٥١٢	١١٣٤١٧	٩٧٤٦٩	٥٧٢٩١	٦٦١٣٥	١١٢٩١	١٣٠٤٢	٣٠٨٩٨٢	٣٢٢١٥٨	١١٢١٤٥	١٢٩٩٢٣	٤٢١١٢٦	٤٥٢٠٨١	-	-
المجموعة العربية المصرية للتأمين (GIG)	١٨٠١٩٧	٢١٢١٨٨	٧٨٠٣٢	١٠٣٥٤٨	٤٤٣٩٤	٨٢٨٥٤	٥٠٠	٥٠٠	٣٠٣١٢٢	٣٩٩٠٩٠	١٥٠١٢٨	١٧٥٥٧٨	٤٥٣٣٦١	٥٧٤٦٦٨	-	-
المصرية لضمان الصادرات	٢٧٦٠٦	٢٧٧٦٩	١٥٤٧	١٧٨٤	١٣٠٧٢٠	١٣٧٩٩٥	٣٥١	-	١٦٠٢٢٤	١٦٧٥٤٩	٢٢٩٥٣٦	٣٢٧٠٠١	٤٨٩٧٦٠	٤٩٤٥٥٠	-	-
الجمعية المصرية للتامين التعاونى	١٠١٩٣٤	١١٩٤٠٣	٥٥٣٠٢	٣٧٥٠٥	١٢٧٧٨٣	١٢٥٥٠٤	٢٢٢٢٤	١٣٩٥٧	٣٠٧٢٤٣	٣٩٦٣٦٩	(١٦٦٠٧٠)	(١٦٠٧٢٣)	١٤١١٧٣	١٣٥٦٤٦	-	-
ايس للتامين - مصر	١٥٦٨٨	١٨٧٥٨	١٩٦٦٢	٣٠٤٩٩	٦٥٨٠	٩٨٩٠	٣١٩٠	١٠٠٨	٤٥١٢٠	٦٠١٥٦	٧٩٠٥٦	٩٦٧٠٣	١٢٤١٧٦	١٥٦٨٥٩	-	-
رويال للتأمين	١٨٥١٤٧	٢٤٤٦٢٥	٢٠١٣١	٥٧٧٧٥	٢٢٥٢١	٥٢٥٠٨	٣٩٢٩	١٨٦	٢٤١٧٢٧	٣٥٥٠٩٤	٨١٢٠٢	٩٦٩٧٨	٣٢٢٩٢٩	٤٥٢٠٧٢	-	-
اليانز للتأمين - مصر	١٩١١٩٣	١٩٢٧٢٢	١٤٠٦٩٧	١٨٤٢٥٧	٤٨١٤٦	٧٩٩٠٨	١١٥١٨	١٢٧٨٢	٣٩١٥٥٣	٤٦٩٦٧٩	٨٠٣٥٧	٧٩٣٧٤	٤٧١٩١٠	٥٤٩٠٥٣	-	-
بيت التامين المصرى السعودى	١٢٦٠٠٥	١٦٥٥٣٨	٥٥٩٧٨	٦١٩٥٩	٣٠٠٤٨	٥٠٧٥١	٢٥٠٠	٢٥٠٠	٢١٤٥٣٠	٢٨٠٧٤٨	٧٧٧٨٧	٨٣٠٠٥	٢٩٢٣١٧	٣٦٣٧٥٣	-	-
بوبا ايجيبت	١١٠٢٢٤	١٥١٥٦٥	٨٤٠٧٦	١١٦٥٧٦	٦٥٤٦١	١٨٠٨٣٩	٥٤١٧	٥٨٠٠	٢٦٥١٧٨	٤٥٤٧٧٩	١٨١٣٤١	٢٠٢٢٣١	٤٤٦٥١٩	٦٥٨١١٠	-	-
المصرية للتأمين التكافلى ممتلكات	١٠٩٣٣٣	١٣٢٨٧٦	٣٧٠٨٢	٣٨١٧٧	٢٩٣٦٧	٥٦٥٩٣	٧١٢٢	٤٥١	١٨٢٩٠٥	٢٢٨٠٩٨	١٢٠٥٣٢	١٢٧٢٦٢	٣٠٣٤٣٧	٣٥٥٣٦١	-	-
وثاق للتأمين التكافلى	١٢٤٠٤٧	١٣٢٨٣٦	٦١٦٥	١٠٠٣٩	٨٢٧٤	٧٧٢٣	٢٥٠٠	٢٥٠٠	١٤٠٩٨٦	١٥٣٠٩٨	٥٧٢٧٨	٦٤٠٩٧	١٩٨٣٦٤	٢١٧١٩٤	-	-
أروب لتأمينات الممتلكات	١٥١٠١	٢٣٩٠٧	٩١٧	١٥٧١	٩٨٠٦	٦٣٣٩	١٥٠	٢٣١	٢٥٩٧٤	٣٢١٤٧	٦٢٨٥٢	١١٧٦٦٦	٨٨٨٢٧	١٤٩٨١٣	-	-
اسكان للتأمين	٥٧٦٠٠	٧٣٩٩٤	٤٦١٤	٨٨١٦	٣٤٦٠	٦٥٧٠	-	-	٦٥٦٧٥	٨٩٣٨٠	٦٧٥٢٦	٧٠١٠٣	١٣٣٢٠١	١٥٩٤٨٣	-	-
طوكيو مارين مصر جينرال تكافل	٣٠٩٨٤	٤٠٥٦٩	٦٢٢٠	١٣٥٦١	٣٥٧٦	٧١٧٧	٤٥٠	٤٥٠	٤١٢٣٠	٦١٧٥٧	٢٥٠٠٦	٢٧٦٦٢	٦٦٢٣٥	٨٩٤١٩	-	-
المشرق العربى للتأمين التكافلى - ممتلكات	٦٤٦٩٩	٩٤٣٩٣	٢٧٥٣٧	٣٣٦٩٢	١٠٧٣٩	٢٥٥٠٢	١٠٧٦	١٠٩٩	١٠٤٠٥١	١٥٤٦٨٦	٥٦٧١٧	٧٣٦١٥	١٦٠٧٦٨	٢٢٨٣٠١	-	-
اجمال القطاع الخاص	١٩٧٠٨٣٢	٢٣٣٩١٩٦	٩٩١٤٣٨	١١٥١٩٤٨	٨٤٧٨٢٧	١١٧٤٨٥٤	١٣٥٥٢١	١١٣٧٠٠	٣٩٤٥٦١٨	٤٧٧٩٦٩٨	١٧٤٤٦١٥	١٩٧١٣٧٧	٥٦٩٠٢٣٣	٦٧٥١٠٧٥	١٠٦٠٨١	٧٣٠٢٤
اجمال السوق	٩٨٥٧٧٦٦	١٠٧٣١٥٤٨	١٩٤٢٤٥٣	٢٢٩٥٧٠٣	١٨٣٤٥١٨	٢٢٦٩٣٧١	٢٣١٨٣٣	٣٥٢٩٧٤	١٣٩٦٦٥٧٠	١٥٦٣٩٥٩٦	٥٣٨٢٢٦٥	٥٤٤٦٧٨٥	١٩٣٤٨٨٣٤	٢١٠٨٦٣٨١	١٠٦٠٨١	٧٣٠٢٤

قائمة الدخل

جدول (٢/٢)

بالالف جنيه

الشركات	فائض / عجز النشاط التامينى				صافى الدخل من الاستثمارات غير المخصصة		الايرادات الاخرى		الاجمالى	
	تامينات الاشخاص وتكوين الاموال		تامينات الممتلكات والمسئوليات							
	٢٠١٢/٢٠١١	٢٠١٣/٢٠١٢	٢٠١٢/٢٠١١	٢٠١٣/٢٠١٢	٢٠١٢/٢٠١١	٢٠١٣/٢٠١٢	٢٠١٢/٢٠١١	٢٠١٣/٢٠١٢	٢٠١٢/٢٠١١	٢٠١٣/٢٠١٢
مصر	-	-	٥٩٧٢٥٦	٣٤٣٥٠٢	١٢١٧٥٠	١٤٢٩٨٥	١٣٨٩٠	٣٤١٦٣١	٧٣٢٨٩٥	٨٢٨١١٧
مصر لتأمينات الحياة	٨٠٢٠٥	٣٥٥٠١	-	-	٢٧٩٩٩	٤٦٧٢٦	٢١٨٦٠	١٠٨٧٨٣	١٣٠٠٦٤	١٩١٠١٠
اجمالى قطاع الاعمال العام	٨٠٢٠٥	٣٥٥٠١	٥٩٧٢٥٦	٣٤٣٥٠٢	١٤٩٧٤٩	١٨٩٧١١	٣٥٧٤٩	٤٥٠٤١٣	٨٦٢٩٦٠	١٠١٩١٢٧
قناة السويس	(٥٢٧٢)	-	٣٩٤٠٠	٢٨٨٥٣	١١٨١٥	٦٥٣	٦٦٩	٦١٩٤	٤٦٦١٠	٣٥٧٠٠
المهندس	٢٧٨١	٥١٠٧	٢٠٣٤٨	٧٧٣٩	١٣٣١	٢٦٢٣	٧١٩١	١٧٠٧٥	٣١٦٥٠	٣٢١٤٤
الدلتا	٦١٤٩	١٠٨٦٨	٢٧٣٦٩	٢١١٢٩	٩٠٧	٩٤٢	١٨	٩٠١٠	٣٤٤٤٣	٤١٩٥٠
ايجيبت للتأمين AIG	-	-	١٠٦١٣	١٢٧٧١	١٣٠٤	١٨٤١	٦٧٤٨	١٥١٤٨	١٨٦٦٦	٢٩٧٥٩
المجموعة العربية المصرية للتأمين (GIG)	-	-	٥٠٣٠٦	٥٤٢٣٥	٣٥٦	١٨٩	٧	١٩٠	٥٠٦٧٠	٥٤٦١٤
الفرعونية الامريكية (اليكو)	٦٠٢١٦	١١١٢٣٥	-	-	٦٦٢٩	١١٣٩٥	٥١	١٦٣٤	٦٦٨٩٥	١٢٤٢٦٤
المصرية لضمان الصادرات	-	-	٧٩٠٣	٦٥٩٦	٤١١٢٨	٤٤٦٨٧	٢٨١١	٣٩٩٠	٥١٨٤٢	٥٥٢٧٣
الجمعية المصرية للتامين التعاونى	-	-	-	-	٢٠٢٩	٢٥١٤	٦٣٤٩٨	٣٨٦١	٦٥٥٢٧	٦٢٧٦
التجارى الدولى	٩٩٩٤	٣٤٢٢٨	-	-	٣٩٥٤	٥٨٩٧	٥٨٤	١٧٢٨	١٤٥٣٢	٤١٩٥٣
ايس للتامين - مصر	-	-	٤٣١	٣٣٥٩	١٣٦٤	١٢٩٤	٩٠٦	١٧٣٨٥	٢٧٠١	٢٢٠٣٨
رويال للتأمين	-	-	١٣٣٧٦	١٦٧٨٨	٦٦٢٤	٤٤٩٨	١٣٧	١٠١٦٣	٢٠١٣٦	٣١٤٤٩
اليانز للتأمين - مصر	-	-	٢٠٤٩٥	٣١٧٦٣	١٣٤٤	١٦٠٧	١٩٩	٥٩٦	٢٢٠٣٨	٣٣٩٦٦
اليانز لتأمينات الحياة - مصر	٤٧٩٤٨	٣٧٨١٦	-	-	٦٥٩٩	٤١٠٢٢	-	٥٣٦٧	٥٤٥٤٧	٨٤٢٠٤
بيت التامين المصرى السعودى	-	-	١٣٦٩٦	١٢٠٩٧	٤٣٨٠	١٤٠٠٥	٢٦٢	٦١١	١٨٣٣٨	٢٦٧١٣
ان اس جى بى لتأمينات الحياة	٢٥٥٥٤	٢٤٢٤٥	-	-	٥٩٥١	٥٣١٤	-	١٢١٣٠	٣١٥٠٤	٤١٦٨٨
ايس لتأمينات الحياة	(١٧٠٦٦)	(١٩٣٦٩)	-	-	٢٩٤٩	٦١٢٣	٤٤٨	٨٠٠٤	(١٣٦٦٩)	(٥٢٤٢)
بوبا ايجيبت	-	-	٢٤٢٦٠	(٧٣٥٢)	٧٩	٢٧٥	٨٣٣٥	٣٥٣٧٣	٣٢٦٧٤	٢٨٢٩٧
المصرية للتأمين التكافلى ممتلكات	-	-	١٠٥٤٣	١٦٦٠٣	٩١٢٤	١١٦٢٧	٢٥٢	٢٠٥٩	١٩٩١٩	٣٠٢٨٨
المصرية للتأمين التكافلى حياة	-	-	-	-	٧٠١٣	٧١٦٥	٧٤٦	٣٣٧	٧٧٥٩	٧٥٠٢
وثاق للتأمين التكافلى	-	-	٧٦٤٥	٩٣١٠	٣٤٩٠	٣٤٧٥	١٤٨٤	٦٧٠	١٢٦١٨	١٣٤٥٦
أروب للتأمين على الحياة	(٤٧٠٤)	(٤٠١٥)	-	-	٤٦٩٨	٦١٦٨	٩٤	٤٠٢	٨٨	٢٥٥٥
أروب لتأمينات الممتلكات	-	-	٥٦٣٧	٦٧١٥	٥٦٢٦	٩٦٣١	١٢٦	١٦٩	١١٣٨٩	١٦٥١٥
اسكان للتأمين	-	-	١٨٣٨	٤٧٦١	٢٢٦٩	٣١٠٨	٩٧	٥٦٧	٤٢٠٥	٨٤٣٦
سوليدرتى للتكافل العائلى	٢٢٣٥	٥٦٣	-	-	١١٠٤	٤٠٣	١٦١	١٠٣٦	٤٥٠٠	٢٠٠١
طوكيو مارين مصر فاملى تكافل	٢٢٢٢	٧٦١٠	-	-	٢١٠	٢٦٢	٣٤	٥٢١	٣٤٧٦	٨٣٩٣
طوكيو مارين مصر جينرال تكافل	-	-	٦٦١٣	٨٦٤٣	١٥٦٩	٢٢٣٦	٣	٥	٨١٨٦	١٠٨٨٤
المشرق العربى للتأمين التكافلى - ممتلكات	-	-	-	٢١٤٧٣	٣٠٣٦	٥٧٤٨	-	-	٣٠٣٦	٢٧٢٢١
قناة السويس لتأمينات الحياة	-	٧١٤	-	-	-	٤٨٣١	-	٢١	-	٥٥٦٦
اجمالى القطاع الخاص	١٣٢٠٦٦	٢٠٩١٠٠	٢٦٠٤٧١	٢٥٥٤٨٢	١٣٦٨٨٠	١٩٩١٣٤	٩٤٨٦١	١٥٤٢٤٧	٦٢٤٢٧٨	٨١٧٩٦٤
اجمالى السوق	٢١٢٢٧١	٢٤٤٦٠١	٨٥٧٧٢٧	٥٩٨٩٨٤	٢٨٦٦٢٩	٣٨٨٨٤٥	١٣٠٦١٠	٦٠٤٦٦١	١٤٨٧٢٣٨	١٨٣٧٠٩٠

قائمة الدخل

تابع (٢/٢)

بالالف جنيه

الشركات	اهلاك الاصول الثابتة غير المخصصة		مخصصات اخرى		مصروفات متنوعة		ارباح / خسارة قبل الضرائب		الضريبة المستحقة عن ارباح العام وايراد / مصروف الضريبة المؤجلة		ارباح / خسارة العام	
	٢٠١٢/٢٠١١	٢٠١٣/٢٠١٢	٢٠١٢/٢٠١١	٢٠١٣/٢٠١٢	٢٠١٢/٢٠١١	٢٠١٣/٢٠١٢	٢٠١٢/٢٠١١	٢٠١٣/٢٠١٢	٢٠١٢/٢٠١١	٢٠١٣/٢٠١٢	٢٠١٢/٢٠١١	٢٠١٣/٢٠١٢
مصر	١٢٢٩٨	١٢٤٦٥	١٩٨١١٥	٢٦٢٨٤٠	٤٧٠	٣٠٠	٥٢٢٠١٢	٥٥٢٥١٢	٨١٠	(١٧٩٠)	٥٢٢٨٢٢	٥٥٠٧٢٣
مصر لتأمينات الحياة	٥٠٣٦٧	١٧٩٠	٢٥٦٧٤	٦١٢٤٧	١٢٣٥٤	٥٧٠٩٤	٤٠٦٦٩	٧٠٨٧٩	-	-	٤٠٦٦٩	٧٠٨٧٩
اجمالى قطاع الاعمال العام	**٦٢٦٦٥**	**١٤٢٥٥**	**٢٢٣٧٩٠**	**٣٢٤٠٨٧**	**١٣٨٢٤**	**٥٧٣٩٤**	**٥٦٢٦٨١**	**٦٢٢٣٩١**	**٨١٠**	**(١٧٩٠)**	**٥٦٣٤٩١**	**٦٢١٦٠١**
قناة السويس	٢٤٥٧	٢٦١٦	٧٥٣٥	٣٣٢٨	٢٢٩٨	٢٤٥	٣٤٢٢٠	٢٩٥١٠	(٨٢٨٧)	(٦٩٩٢)	٢٦٠٢٣	٢٢٥١٧
المهندس	٨٠٧	٨٤١	-	٤٨٧٧	٦٢٠٦	٩٥٦٨	٢٤٦٣٧	١٦٨٥٩	(٦١٥٦)	(٥٨٢٩)	١٨٤٨٢	١١٠٢٩
الدلتا	٢٢٤٥	١٨٩٩	٥٤٨٧	١٠٣٧٧	٩٠٥	١٣٠٤	٢٥٨٠٥	٢٨٢٧٠	(٣٠٣٤)	(٥١٩٣)	٢٢٧٧١	٢٣١٧٧
ايجيبت للتأمين AIG	١٣٨٣	١٨٨٥	٤٥٨٠	٣٧٥١	-	-	١٢٧٠٣	٢٤١٢٣	(٥٥٥٨)	(٦٨٨٨)	٧١٤٥	١٧٢٣٤
المجموعة العربية المصرية للتأمين (GIG)	١٣٠٥	١٥٢٤	٥٢٤	٦٩٧	٦٩٤	٢٠٣١	٤٨١٤٧	٥٠٣٦٢	(٧٧٥٦)	(٩١٤١)	٤٠٣٩١	٤١٢٢١
الفرعونية الامريكية (اليكو)	٢٢٧٨	٢١٣٨	٣٣٩٧	٢١٢٥	(٤٤٢)	(٦٤٠٥)	٦١٦٦٣	١٢٦٤٠٦	(١٢٩٥٧)	(٢٨٨٠٣)	٤٨٧٠٦	٩٧٦٠٣
المصرية لضمان الصادرات	٦٥٨	٦٥٩	٣٣٧	-	٧٠٥٤	٥٩٥١	٤٣٧٩٣	٤٨٦٦٣	(١٢٦٥٤)	(١٢١٩٨)	٣١١٣٩	٣٦٤٦٦
الجمعية المصرية للتامين التعاونى	٨٣٠	٨١٨	١٦٧٢٨	(٧٩١٤)	٦٢٥٣	٦٠٠٥	٤١٧١٦	٧٤٦٧	-	-	٤١٧١٦	٧٤٦٧
التجارى الدولى	٤١٨٥	٣٦٦٢	-	-	١٨١	-	١٠١٦٦	٣٨٢٩١	(١٤٧٧٥)	(٣٣٣٦٧)	(٤٦٠٨)	٤٩٢٤
ايس للتامين - **مصر**	٢٨٠	٢٢٤	٥٠٦	(٤٠١)	٤	١٠٦	١٩١١	٢٢١٠٩	(٤٧٢)	(٤٤٦٢)	١٤٣٩	١٧٦٤٧
رويال للتأمين	١٥٩١	١٨٤٦	(١٠٠٠)	(٣٦٠٠)	-	-	١٩٥٤٥	٣٣٢٠٣	(٣١٧٠)	(٤٨١٦)	١٦٣٧٥	٢٨٣٨٧
اليانز للتأمين - **مصر**	١٥١٣	٢٤٦٨	١٣٨٠	٢٦٠٠	٢٩٧٤	١٤٤١٢	١٦١٧٢	١٤٤٨٥	(٧٤٥١)	(٧٢٥٢)	٨٧٢١	٧٢٢٣
اليانز لتأمينات الحياة - **مصر**	٣١٥١	٤٣٠٦	١٠٢٠٥	٨٧٥٣	٨٠٥٧	٥٨١٤	٢٣١٢٣	٦٥٢٣١	(١٠٧٧٦)	(٣٠٥٦٨)	١٢٢٣٥٨	٣٤٧٦٣
بيت التامين المصرى السعودى	٧٧٤	٧٨٩	-	-	١٠٠٠	-	١٦٥٦٤	٢٥٩٢٣	(١٩٣٩)	(٥٢١٥)	١٤٦١٦	٢٠٧٠٩
ان اس جى بى لتأمينات الحياة	٩٨٢	١١٠٢	١٧١٠	٧٢	٧٣٩٨	-	٢١٤١٥	٤٠٥١٤	(١٩٦٠)	(٥٦٠٦)	١٩٤٥٥	٣٤٩٠٩
ايس لتأمينات الحياة	٢١٠٧	٢٠٦٣	٧٢٢٢	(٩٢٢)	-	-	(٢٣٠٠٩)	(٦٢٧٣)	(٦٢)	٢٩	(٢٣٠٧١)	(٦٣٤٤)
بوبا ايجيبت	١٨٠	٤٢٧	-	٥٢٩	-	٨٠	٣٢٤٩٤	٢٧٢٥٠	(٧٢٩٨)	(٥٢٦١)	٢٥١٩٦	٢١٩٩٠
المصرية للتأمين التكافلى ممتلكات	٨٧٨	٣٣٦٦	-	-	-	٢٩٦	١٩٠٤١	٢٦٦٢٦	(٦٨٧٦)	(٩٦٥٥)	١٢١٦٥	١٦٩٧١
المصرية للتأمين التكافلى حياة	٢٢٢٧	٢٢٢٤	٤	-	-	٦٥	٥٤٢٧	٤١١٤	١٩١٢	١٦	٧٢٣٩	٤١٣٠
وثاق للتأمين التكافلى	١٠٧٧	١١٤٣	-	-	١٧٧١	٣٥	٩٧٧٠	١٢٢٧٨	(٢٩٨٥)	(٢٧٥٤)	٦٧٨٥	٨٥٢٥
أروب للتأمين على الحياة	١٠٦١	١٦٢٨	-	١١٣٥	٨١	٨٩	(١٠٥٤)	(٣٠٧)	(١١١٣)	(١٨٠٩)	(٢١٦٧)	(٢١١٦)
أروب لتأمينات الممتلكات	٩٤٢	١٥٤٧	-	-	١٥٢	١٢٣	١٠٢٩٥	١٤٨٤٤	(١٩٨٥)	(٢٣٨٥)	٨٣١١	١١٤٥٩
اسكان للتأمين	١٧٢٩	١٦٤٦	-	-	٦٣	١٥٥	٢٤٠٢	٦٦٣٦	(٢٦٩)	(٤٠٥٩)	٢١٣٤	٢٥٧٧
سوليدرتى للتكافل العائلى	١٢٩٢	١٢١٤	-	-	٧٩١٦	٣٠٣٤	(٤٧٠٨)	(٢٢٤٧)	(١٥٦)	٩٦	(٤٨٦٤)	(٢١٥١)
طوكيو مارين مصر فاملى تكافل	١٤٥١	١٤٥٣	-	-	١٨١٧٠	٢١١٣٦	(١٦١٤٥)	(١٤١٩٦)	٣٧	١٤٠	(١٦١٠٨)	(١٤٠٥٦)
طوكيو مارين مصر جينرال تكافل	٩٦٨	٨٨٩	-	-	٨٤٧١	٧٤٣١	(١٢٥٤)	٢٥٦٤	٤٦	٩٢	(١٢٠٧)	٢٦٥٦
المشرق العربى للتأمين التكافلى - **ممتلكات**	٧٦٩	٨٦٦	-	-	-	٥١٢٣	٢٢٦٧	٢١٢٢٣	(٧١٢)	(٤٣٢٥)	١٥٥٥	١٦٨٩٨
قناة السويس لتأمينات الحياة		٢٥٧		٤١		٩٩٣		٤٢٧٦		(٢٥٩٤)		١٦٨٢
اجمالى القطاع الخاص	**٣٩٢٣٠**	**٤٦٦٢٢**	**٥٨٦٢٥**	**٢٥٤٣٧**	**٧٩٢٠٧**	**٧٧٥٩٨**	**٤٤٧٢١٦**	**٦٦٨٣٠٦**	**(١١٦٤٠٣)**	**(٢٠٠٧٩٩)**	**٣٣٠٨١٣**	**٤٦٧٥٠٧**
اجمالى السوق	**١٠١٨٩٤**	**٦٠٨٧٧**	**٢٨٢٤١٥**	**٣٤٩٥٢٤**	**٩٣٠٣١**	**١٣٤٩٩٢**	**١٠٠٩٨٩٧**	**١٢٩١٦٩٧**	**(١١٥٥٩٢)**	**(٢٠٢٥٨٩)**	**٨٩٤٣٠٤**	**١٠٨٩١٠٨**

قوائم الايرادات والمصروفات تأمينات الأشخاص وتكوين الأموال

الايرادات

جدول (٣/٢)

بالالف جنيه

الشركات	صافى الاقساط		الاحتياطى الحسابى أول المدة		الاحتياطى الحسابى اخر المدة		عمولات اعادة التامين الصادر		صافى الدخل من الاستثمارات المخصصة		الايرادات الاخرى المباشرة		اجمالى الايرادات	
	٢٠١٢/٢٠١١	٢٠١٣/٢٠١٢	٢٠١٢/٢٠١١	٢٠١٣/٢٠١٢	٢٠١٢/٢٠١١	٢٠١٣/٢٠١٢	٢٠١٢/٢٠١١	٢٠١٣/٢٠١٢	٢٠١٢/٢٠١١	٢٠١٣/٢٠١٢	٢٠١٢/٢٠١١	٢٠١٣/٢٠١٢	٢٠١٢/٢٠١١	٢٠١٣/٢٠١٢
مصر لتأمينات الحياة	١٥٧٠٢٢٣	١٧٦٩٨٠٢	١٢٠٠٤٤٥١	١٣١٢٨٦٣٤	١٢٨٥٤٧٨٤	١٤٠٠١٤٢٠	٢١٧٣١	٣٤٩٤٨	١٣٢٥٠٦٩	١٣٧٨٥٢٩	١٥٩٩٧	١٣٧٣٤	٢٠٨٢٦٨٦	٢٣٢٤٢٢٥
اجمالى قطاع الاعمال العام	١٥٧٠٢٢٣	١٧٦٩٨٠٢	١٢٠٠٤٤٥١	١٣١٢٨٦٣٤	١٢٨٥٤٧٨٤	١٤٠٠١٤٢٠	٢١٧٣١	٣٤٩٤٨	١٣٢٥٠٦٩	١٣٧٨٥٢٩	١٥٩٩٧	١٣٧٣٤	٢٠٨٢٦٨٦	٢٣٢٤٢٢٥
قناة السويس	١٢٧١٩٩	-	٢٧٣٦٠٠	-	٣٣١٨٥٦	-	١٤٨٨	-	٢٣٠٩٤	-	٦٢٩٧	-	٩٩٨٢١	-
المهندس	٥٨٠٤٣	٥٤٥٣١	٤٦٤٠٩١	٤٩١٢٤٦	٤٩٠٥٠٠	٥٢٩٠٠٠	١١٧٥	٧٧٢	٤٤٩٤٦	٥١٨٩٩	١٢٨	٨٨	٧٧٨٨٢	٦٩٥٣٥
الدلتا	٩٥٠٩٨	١٠٩٦٠٧	٣٧٠٥٠٠	٤٣٠٠٠٠	٤٣٠٠٠٠	٥١٥٠٠٠	٨٩٨	٢٩٦	٤١٦٥٣	٥٧٢٣٨	٣٥٨	١٥٠	٧٨٥٠٦	٨٢٢٩١
الفرعونية الامريكية (اليكو)	٧٨٩١٩٧	٨٢٠٥٠٢	١٣٨٢٤٨١	١٦٦٠٢٤٧	١٦٥٤٥٨٦	١٩١٦١٦٩	٩٦٢٨	٢٠٥٤٦	١٥٩٦٨٠	٢٠٥٥٥٥	٦٩١٨	٤٧٥٢	٦٩٣٣١٧	٧٩٥٤٣٣
التجارى الدولى	٤٩٨٩٧٢	٦١٩٤٥٧	١٤٥٥٢٢٥	١٥١٩٠٢٩	١٥١٩٠٢٩	١٨٣١١٢١	١٦٢٩	١٢٨٠	١١٠٤٦٩	٢٣١١٥٩	١٣٢٩	٣٢١٥	٥٤٨٥٩٣	٥٤٣٠٢٠
اليانز لتأمينات الحياة - **مصر**	٨٦٩١١٠	١٠١٠٧٧١	١٩٥٢٧٠٦	٢٥٢٧٣٧٤	٢٤٩٢٤٧١	٣١٩٠٨٦٧	٦٠٣٠	٤٦٨١	١٣٤٧٨٢	٢٤٠٠٤٦	١٠٨٣٨	١٣١٥٦	٤٨٠٩٩٦	٦٠٥١٦٠
ان اس جى بى لتأمينات الحياة	١٢٢٣٥٨	١٨٢٧٦٤	٢٧١٨٢٦	٣٦٨٢٤٠	٣٦٨٢٤٠	٤٨٣٨٩٩	١٧٧	١٩٢	٣٠٩٠٦	٤٧٦٣١	٣٩١٩٠	١٩٧٩٢	٩٦٢١٦	١٣٤٧٢٠
ايس لتأمينات الحياة	٦٤٤٦٦	٨١٣٨٦	٧٦٠١٤	٩٩٩٧٨	٩٩٩٧٨	١٣٠٢٤٥	٣٢٩	١٢٤	٥٠١٧	١٠٦٢١	٥٠٤	٤٩١	٤٦٣٥٣	٦٢٣٥٦
المصرية للتأمين التكافلى حياة	٣٣١٣١	١٠١٧٨١	١٥٩٤٣	٣١٢٥٧	٣١٢٥٧	٥٦٤٨٠	٦١٨	٦٦٢	٢٤٦٧	٤٥٧١	٢٥١	٥٢٣٨	٢١١٥٤	٨٧٠٢٩
أروب للتأمين على الحياة	٤٦٩٨	٩٠٧٧	٦٣٦	٢٨٥٣	٢٨٥٣	٨٢١٠	١٠١	٢٠٧	٥٥٧	١١٢٤	١٥١	٦٧٨	٣٢٩٠	٥٧٢٩
سوليدرتى للتكافل العائلى	٩٥٥٨	١٠٦٧	٢٩٥١	٤١٦٠	٤١٦٠	٣٠٤٣	٦٦	١	٤٩١	٤٠٣	-	-	٨٩٠٦	٢٥٨٦
طوكيو مارين مصر فاملى تكافل	٢٢٠٩٧	٣٤٩١٤	٢٥٤٩	١٥٤٢٣	١٥٤٢٣	٣٥٣٠٠	-	-	٦٨٦	٢٨٢٤	-	-	٩٩٠٩	١٧٨٦٢
قناة السويس لتأمينات الحياة		١٣٦٠٣٦		٣٣١٨٥٦		٣٩٦٤٤٧		١٤٣٠		٢٣٠٥٢		٤٣٠٦	-	١١٠٢٢٣
اجمالى القطاع الخاص	٢٦٩٣٩٢٧	٣١٦١٨٩٢	٦٢٦٨٥٢١	٧٤٨١٦٦٤	٧٤٤٠٣٥٤	٩٠٩٥٧٨٠	٢٢١٣٩	٣٠١٩٢	٥٥٤٧٤٨	٨٨٦١٢١	٦٥٩٦٤	٥١٨٦٥	٢١٦٤٩٤٥	٢٥١٥٩٥٥
اجمالى السوق	٤٢٦٤١٥١	٤٩٣١٦٩٤	١٨٢٧٢٩٧١	٢٠٦١٠٢٩٨	٢٠٢٩٥١٣٨	٢٣٠٩٧٢٠٠	٤٣٨٦٩	٦٥١٤٠	١٨٧٩٨١٧	٢٢٦٤٦٤٩	٨١٩٦١	٦٥٥٩٩	٤٢٤٧٦٣٠	٤٨٤٠١٨٠

قوائم الايرادات والمصروفات تأمينات الأشخاص وتكوين الأموال

المصروفات

تابع (٣/٢)

بالالف جنيه

الشركات	صافى التعويضات		مخصص المطالبات تحت التسديد اخر المدة		مخصص المطالبات تحت التسديد اول المدة		العمولات وتكاليف الانتاج		المصروفات العمومية والادارية		المخصصات المكونة للاستثمارات المخصصة		المخصصات بخلاف مخصصات الاستثمار		اجمالى المصروفات		فائض / عجز النشاط التامينى	
	٢٠١٢/٢٠١١	٢٠١٣/٢٠١٢	٢٠١٢/٢٠١١	٢٠١٣/٢٠١٢	٢٠١٢/٢٠١١	٢٠١٣/٢٠١٢	٢٠١٢/٢٠١١	٢٠١٣/٢٠١٢	٢٠١٢/٢٠١١	٢٠١٣/٢٠١٢	٢٠١٢/٢٠١١	٢٠١٣/٢٠١٢	٢٠١٢/٢٠١١	٢٠١٣/٢٠١٢	٢٠١٢/٢٠١١	٢٠١٣/٢٠١٢	٢٠١٢/٢٠١١	٢٠١٣/٢٠١٢
مصر لتأمينات الحياة	١٤٩٤٧٨٦	١٦١٦٥٦٢	١١٥١٥٦	١٧٦٣٦٠	١٤٦١٥٣	١١٥١٥٦	٢٩٧٥٦٢	٣٥٢٧٠٣	٢٣٦٨٥٤	٢٥٨٠٥٨	٢٤	١٩٨	٤٢٥٢	-	٢٠٠٢٤٨٠	٢٢٨٨٧٢٥	٨٠٢٠٥	٣٥٥٠١
اجمالى قطاع الاعمال العام	١٤٩٤٧٨٦	١٦١٦٥٦٢	١١٥١٥٦	١٧٦٣٦٠	١٤٦١٥٣	١١٥١٥٦	٢٩٧٥٦٢	٣٥٢٧٠٣	٢٣٦٨٥٤	٢٥٨٠٥٨	٢٤	١٩٨	٤٢٥٢	-	٢٠٠٢٤٨٠	٢٢٨٨٧٢٥	٨٠٢٠٥	٣٥٥٠١
قناة السويس	٦٦١٩٧	-	٦٤٠٦	-	٥٥٧٥	-	٢٦٤٢٤	-	١٠٩٢١	-	٥٣	-	٦٦٨	-	١٠٥٠٩٤	-	(٥٢٧٢)	-
المهندس	٦٠١١٣	٤٩١٢٤	٢٠٨٥	٢٦٠٧	١٥٩٦	٢٠٨٥	٥٣٩١	٤٧٤٢	٩١٠٩	١٠٠١٦	-	-	-	٢٥	٧٥١٠١	٦٤٤٢٨	٢٧٨١	٥١٠٧
الدلتا	٤٦٦٧٢	٤٣١٠٧	٣٦٢١	٩٣٠٤	٣١٠١	٣٦٢١	١١١٨١	٩٢٤٧	١٣٩٧٨	١٣٣٩١	٦	(٦)	-	-	٧٢٣٥٧	٧١٤٢٣	٦١٤٩	١٠٨٦٨
الفرعونية الامريكية (اليكو)	٤٨٠٨٦٥	٥٣٧٣٦٠	١٢٠٠٨٩	١٠٨٣١٦	١١٨٣٨٦	١٢٠٤٥٦	٨٨٣٣٧	٨٩٢٢٧	٦٠٩٠٠	٦٨٠٨٧	-	-	١٢٩٦	١٦٦٥	٦٣٣١٠١	٦٨٤١٩٩	٦٠٢١٦	١١١٢٣٥
التجارى الدولى	٤٣١١٦٦	٣٧٤٧٢٦	١٥٢٩٤	١٩٢٤٠	١٠٩١٧	١٥٢٩٤	٦٩٥٣٩	٩٣٤١٥	٣٣٥١٧	٣٦٦٠٥	-	-	-	-	٥٣٨٥٩٩	٥٠٨٦٩٢	٩٩٩٤	٣٤٣٢٨
اليانز لتأمينات الحياة - **مصر**	٢٥٣٦٢٠	٣٣١٣١٩	٤٩٣٧	٧٤٠٨	٢٣٩٤	٤٤٥٣	١١٠٥٩١	١٤٥٠٣٧	٦٢٦٧٦	٨١٠٣٦	-	-	٥٦١٨	٦٩٩٩	٤٣٣٠٤٨	٥٦٧٣٤٥	٤٧٩٤٨	٣٧٨١٦
ان اس جى بى لتأمينات الحياة	٢٧٥٩٧	٥٣٥١٩	١٩٩٨٠	٣٠٥١٤	١٣٠١٥	١٩٩٨٠	١٦٧٧٤	١٩٧٥٠	١٧٣٧٥	٢٠٥٢٩	-	-	١٩٥١	٦١٤٤	٧٠٦٦٣	١١٠٤٧٥	٢٥٥٥٤	٢٤٣٤٥
ايس لتأمينات الحياة	١٢٠٩٧	١٧٢٠٧	١٨٠٩	٤٨٧٦	٢٧٩٢	١٨٠٩	٢٦٦٣٦	٣٥١٥٠	٢٥٦٦٩	٢٦٣٠٠	-	-	-	-	٦٣٤١٩	٨١٧٢٥	(١٧٠٦٦)	(١٩٣٦٩)
المصرية للتأمين التكافلى حياة	٥٥٤٨	٢٨٤٠٤	٩٨٧	١٢٣٣	٢١٥	٩٨٧	١٩٣١٠	٥١٦٤٤	١٢٥٢٣	١٤٨٥٩	-	-	٢٧	١٧٩	٣٨١٨٠	٩٥٣٣١	(١٧٠٢٦)	(٨٣٠٢)
أروب للتأمين على الحياة	١٦٥	٢٤١	٣٠	٧٥	-	٣٠	١٨٩٨	٢٣٨٥	٥٨٦١	٦٨٧٥	-	-	٤٠	١٩٨	٧٩٩٤	٩٧٤٤	(٤٧٠٤)	(٤٠١٥)
سوليدرتى للتكافل العائلى	١٤٥٤٤	١٨٤٧	٩٨٨	١٥٨	١٩٦٠	٩٨٨	١٢	-	٧١	(٦٣)	٣٣٣٥	٥٦٣	-	-	١٦٨٩٠	١٥١٧	(٧٩٨٤)	١٠٧٠
طوكيو مارين مصر فاملى تكافل	١٠٥٠	٢٢١٤	٢٠٧	٤٣٤	٢٣٠	٢٠٧	٥٥١٩	٦٥٨٧	-	١٧٣	٣٢٢٢	٧٩٢٣	٢٤٣	١٥٤٧	١٠٠٢١	١٨٦٨٢	(١١٢)	(٨٢٠)
قناة السويس لتأمينات الحياة		٧٢٧٣٣		٧٥٨٧		٦٤٠٦		٢٣٢٨٤		١٢٠٦١		٥٣		٢٠٧	-	١٠٩٥١٩	-	٧١٤
اجمالى القطاع الخاص	١٣٩٨٦٣٥	١٥١١٨٠٠	١٧٦٤٣٤	١٩١٧٥٢	١٦١١٨١	١٧٦٣١٨	٣٨١٦١١	٤٨٠٤٧٠	٢٥٢٦٠٠	٢٨٩٨٦٩	٦٥٢٦	٨٥٤٣	٩٨٤٣	١٦٩٦٣	٢٠٦٤٤٦٧	٢٢٢٣٠٧٩	١٠٠٤٧٧	١٩٢٨٧٦
اجمالى السوق	٢٨٩٣٤٢٠	٣١٢٨٣٦٢	٢٩١٥٩٠	٣٦٨١١١	٣٠٧٣٣٥	٢٩١٤٧٤	٦٧٩١٧٣	٨٣٣١٧٢	٤٨٩٤٥٥	٥٤٧٩٢٧	٦٥٥٠	٨٧٤٢	١٤٠٩٥	١٦٩٦٣	٤٠٦٦٩٤٨	٤٦١١٨٠٣	١٨٠٦٨٣	٢٢٨٣٧٧

- جملة العمولات وتكاليف الانتاج تتضمن (**العمولات المباشرة** + عمولات اعادة التامين الوارد + تكاليف الانتاج)

قوائم الايرادات والمصروفات تأمينات الممتلكات والمسئوليات

الايرادات (إجمالى الفروع)

جدول (٤/٢)

بالالف جنيه

الشركات	صافى الاقساط		مخصص الاخطار السارية أول المدة		مخصص الاخطار السارية اخر المدة		الاقساط المكتسبة		عمولات اعادة التامين الصادر		صافى الدخل من الاستثمارات المخصصة		الايرادات الاخرى المباشرة		اجمالى الايرادات	
	٢٠١٢/٢٠١١	٢٠١٣/٢٠١٢	٢٠١٢/٢٠١١	٢٠١٣/٢٠١٢	٢٠١٢/٢٠١١	٢٠١٣/٢٠١٢	٢٠١٢/٢٠١١	٢٠١٣/٢٠١٢	٢٠١٢/٢٠١١	٢٠١٣/٢٠١٢	٢٠١٢/٢٠١١	٢٠١٣/٢٠١٢	٢٠١٢/٢٠١١	٢٠١٣/٢٠١٢	٢٠١٢/٢٠١١	٢٠١٣/٢٠١٢
مصر	١٩٠٦٤٨٦	١٩٦٣٧٧٢	١١٥٥٩٧٣	١٢٧٣٢٥٢	١٢٣٩٨٨٠	١٢٦٨٣١٩	١٨٢٢٥٧٩	١٩٦٨٧٠٥	٣١٣٣٢٦	٣٨٢٥٥٠	٩٤٦٥٧٩	٨٧٠٥٤٧	٣٠٨٨٩	٢١٥٨٦	٣١١٣٣٧٥	٣٢٤٣٣٨٨
اجمالى قطاع الاعمال العام	**١٩٠٦٤٨٦**	**١٩٦٣٧٧٢**	**١١٥٥٩٧٣**	**١٢٧٣٢٥٢**	**١٢٣٩٨٨٠**	**١٢٦٨٣١٩**	**١٨٢٢٥٧٩**	**١٩٦٨٧٠٥**	**٣١٣٣٢٦**	**٣٨٢٥٥٠**	**٩٤٦٥٧٩**	**٨٧٠٥٤٧**	**٣٠٨٨٩**	**٢١٥٨٦**	**٣١١٣٣٧٥**	**٣٢٤٣٣٨٨**
قناة السويس	١٦٤٤٨٧	١٦٦٩٦٠	٧٤٦٠٦	٧٦٥٠٢	٧٦٠٦٢	٨٨١٥٠	١٦٣٠٣١	١٥٥٣١٣	٥٥٧٠٧	٥٢٥٥٦	٣٥٠٣٣	٤٢٢٠١	٥٥١٣	٦٠٨٤	٢٥٩٢٨٣	٢٥٦١٥٤
المهندس	٨٥٣٣٥	١٠١٦٢٥	٥٣٥٩٧	٥٤٧٩٦	٥٦١٣٢	٦٧٦٤٢	٨٢٨٠١	٨٨٧٨٠	١٩٦٦٤	٢٠٦٥٩	٢٤٠٢٣	٢٨٩٤٩	٥١٣٦	٢٦٦٧	١٣١٦٢٣	١٤١٠٥٥
الدلتا	١٠٨٢٧٢	١٢٢٥٤٤	٥٧٨٠٥	٦٢٢٩٢	٦١٨٧٤	٦٧٢٣٤	١٠٤٢٠٢	١١٧٦٠٢	٢٥٦٠١	١٨٥٩٧	١٨٧٠٢	٢٤٥٩٣	٣٧٥١	٢٤٥٩	١٥٢٢٥٦	١٦٣٢٥١
AIG ايجيبت للتأمين	١٣٧٤٧١	١٥٤٣٤١	٥٩٧٣٠	٦١٢٨٠	٦١٢٨٠	٨٠٣٧٩	١٣٥٩٢١	١٣٥٢٤١	٢٨٩٩٦	٣١٦٦٤	١٨٩٧٧	١٤٦٥٨	٣٤٠٨	٣٦٦٠	١٨٧٣٠٢	١٨٥٢٢٣
المجموعة العربية المصرية للتأمين (GIG)	١٤٥٢٩١	١٦١٧٩٩	٧٢١٠٥	٧٩٥٨٣	٧٩٥٨٣	٨٧٤٠١	١٣٧٨١٤	١٥٣٩٨٠	٤٢٤١٣	٥٠٠١١	٢٩٤٦٢	٤٢٢١٨	٤٢٩١	٤٧٠٩	٢١٣٩٨٠	٢٥٠٩١٨
المصرية لضمان الصادرات	١٤١١	١٥٣٥	١١٧٠	٥٥٣	٥٥٣	٥٨٢	٢٠٢٨	١٥٠٦	٦٢٠	٤٤٧	٣٢٦٩	٣٣٩٨	٣٢٨٥	٤١٤٢	٩٢٠٢	٩٤٩٤
الجمعية المصرية للتامين التعاونى	١٨٤٧١	١٥٠٥٣	٤٧٦٢٨	٥٣١٠٣	٥٣١٠٣	٤٤١٩٧	١٢٩٩٦	٢٣٩٦٠	٧٤٧٢	١٥٤٩٤	١٣٩٢	١١٧٦	٤٠٧٤	٣٢٢٥	٢٥٩٣٤	٤٣٨٥٦
ايس للتامين - **مصر**	١٢١٣٨	١٥٦١٩	١٠٣٥٨	١١٠٨٥	١٠٥٦٥	١١٠٥٦	١١٩٣١	١٥٦٤٨	٧١٧٧	٩٧٦٤	١٦٦٧	٢١٥٩	١٩٣	١٩٩	٢٠٩٦٩	٢٧٧٧٠
رويال للتأمين	١٥١٦٥١	١٦٤٢٢٨	٦٩٥٥٨	١٠٢٥٢٤	١٠٢٥٢٤	١١٧٧٦٦	١١٨٦٨٥	١٤٨٩٨٦	١٤٩٨٩	١٩٥٢٨	١٤٦٩٠	٢٦١٩٥	٧١٩٩	٩٢٦١	١٥٥٥٦٢	٢٠٣٩٧١
اليانز للتأمين - **مصر**	١٢١٣٢٣	١٢٤٧٦١	٧٣٣٦١	٦٣٧١٢	٦٣٧١٢	٧٠٤٦٧	١٣٠٩٧٢	١١٨٠٠٦	٢٠٩٥٦	١٧٣٦٦	٣٠٥٩١	٣٦٣١٦	٢٠٢٦	٢٣٥٨	١٨٤٥٤٥	١٧٤٠٤٦
بيت التامين المصرى السعودى	٩٧١٧٣	١١١٦٨٤	٤١١٥٣	٥٧٨٨٢	٥٧٨٨٢	٦٨٥٠٩	٨٠٤٤٣	١٠١٠٥٨	٢١١٤٥	٢٠٩٢٥	٨١٩٢	١١٩٨٨	٣٦٢٨	٤٠٢٥	١١٣٤٠٩	١٢٧٩٩٦
بوبا ايجيبت	١٣٥٢٣٨	١٦٥٨٦٧	٦٣٤٨٦	٧٤٣٤٦	٧٤٣٤٦	٩٩١٤٢	١٢٤٤٧٧	١٤١٠٧١	٤٢٤٣٠	٤٨٤٨٩	٥٢٥٩	٦٣٥٠	-	-	١٧٢١٦٦	١٩٥٩١٠
المصرية للتأمين التكافلى ممتلكات	٤٨٦٩٠	٦٢٨٩٨	٤٢٣٦٦	٢٨٨١٣	٢٨٨١٣	٤٤٦٠٤	٦٢٢٤٣	٤٧١٠٧	٣٥٧٤٤	٤٤١١١	١٣٨٢٤	٢٢١٠٨	٣٨٩٧	٥٧٠٢	١١٦٧٠٧	١١٩٠٢٨
وثاق للتأمين التكافلى	٣٩٠٥٤	٤٠٩٦٧	٥٢١٩٤	٤٨٨٦٨	٤٨٨٦٨	٥١٨٠٢	٤٢٣٧٩	٣٨٠٣٣	٨٥٩٧	١٠٧٩٩	١٣٠٨٣	١٥٤٢٩	٢٠٩٧	٤٥٨٨	٦٦١٥٦	٦٨٨٤٨
أروب لتأمينات الممتلكات	٢١٢٢٢	٣٠٢٢٠	٧٢٨٩	١٣٤٩٦	١٣٤٩٦	١٩٣١٨	١٥٠١٤	٢٤٣٩٩	٦٢٩	٩١٨	٢٠٩٨	٢٨٥٧	٧٧٥	١٨١٠	١٨٥١٦	٢٩٩٨٤
اسكان للتأمين	٥١٥١٨	٥٦٨٢٠	٢٣٤٠٩	٢٩٩٩٢	٢٩٩٩٢	٣٥٠٢٤	٤٤٩٣٥	٥١٧٨٧	٣٠٩٩	٦٣٤٦	٦٩٠٠	٩٥٩٠	١١٩٣	١٦١٨	٥٦١٢٨	٦٩٣٤١
طوكيو مارين مصر جينرال تكافل	٢٨٧٨٧	٣٣٤٢٢	١٣٥٢٥	١٧٥٣٤	١٧٥٣٤	٢٠٣٣٠	٢٤٧٧٨	٣٠٦٢٦	٣٠٢٧	٥٩١٠	٢١٤٢	٣٦٦٦	٨٣٣	١١٥٠	٣٠٧٨١	٤١٣٥٢
المشرق العربى للتأمين التكافلى - **ممتلكات**	٦٥٥١٦	٨٢٢٦٠	٢١٥٢١	٣٦٣٧٦	٣٦٣٧٦	٤٥٥٤٧	٥٠٦٦١	٧٣٠٨٩	١٤٢٢٠	٢٤٨٤٦	٧٧٧٦	١٠٤٢٤	٢٧٥٤	٢٦٠٣	٧٥٤١٢	١١٠٩٦١
اجمالى القطاع الخاص	**١٤٣٣١٤٧**	**١٦١٢٦٠٣**	**٧٨٥٨٥٩**	**٨٧٢٧٣٧**	**٨٧٢٦٩٤**	**١٠١٩١٥١**	**١٣٤٦٣١٢**	**١٤٦٦١٩٠**	**٣٥٢٤٨٦**	**٣٩٨٤٣٠**	**٢٣٧٠٨١**	**٣٠٤٢٧٧**	**٥٤٠٥٢**	**٦٠٢٦٠**	**١٩٨٩٩٣٢**	**٢٢٢٩١٥٧**
اجمالى السوق	**٢٣٣٩٦٣٣**	**٣٥٧٦٣٧٥**	**١٩٤١٨٣٣**	**٢١٤٥٩٨٩**	**٢١١٢٥٧٤**	**٢٢٨٧٤٧٠**	**٣١٦٨٨٩١**	**٣٤٣٤٨٩٥**	**٦٦٥٨١٣**	**٧٨٠٩٨٠**	**١١٨٣٦٦١**	**١١٧٤٨٢٤**	**٨٤٩٤٢**	**٨١٨٤٦**	**٥١٠٣٣٠٧**	**٥٤٧٢٥٤٥**

قوائم الايرادات والمصروفات تأمينات الممتلكات والمسئوليات

المصروفات (إجمالي الفروع)

تابع (٤/٢)

بالالف جنيه

الشركات	صافى التعويضات		مخصص التعويضات تحت التسوية اخر المدة		مخصص التعويضات تحت التسوية اول المدة		التعويضات التحميلية		مخصص التقلبات العكسية اخر المدة		مخصص التقلبات العكسية أول المدة		العمولات وتكاليف الانتاج		المصروفات العمومية والادارية		المخصصات الاخرى		اجمالى المصروفات		فائض / عجز النشاط التامينى	
	٢٠١٢/٢٠١١	٢٠١٣/٢٠١٢	٢٠١٢/٢٠١١	٢٠١٣/٢٠١٢	٢٠١٢/٢٠١١	٢٠١٣/٢٠١٢	٢٠١٢/٢٠١١	٢٠١٣/٢٠١٢	٢٠١٢/٢٠١١	٢٠١٣/٢٠١٢	٢٠١٢/٢٠١١	٢٠١٣/٢٠١٢	٢٠١٢/٢٠١١	٢٠١٣/٢٠١٢	٢٠١٢/٢٠١١	٢٠١٣/٢٠١٢	٢٠١٢/٢٠١١	٢٠١٣/٢٠١٢	٢٠١٢/٢٠١١	٢٠١٣/٢٠١٢	٢٠١٢/٢٠١١	٢٠١٣/٢٠١٢
مصر	١٥٣٩١٢٩	١٤٤٨٥٤٣	٥١٣٧١٧٧	٥٣٨٨٤١١	٥٢٢٢٤٨٧	٥٢٦٨٧٢٦	١٤٥٣٩١٨	١٥٦٨٢٢٨	١٥٠٩٨٧٧	١٧٣٥٦٢١	١٣٨٢٨٠٧	١٥٠٩٨٧٧	٥٩٠١٦٢	٦٨٦٤٩٥	٣٢٧٤٧٧	٤١٧٠٥٦	١٧٤٩٢	١٢٣٦٣	٢٥١٦١١٩	٢٨٩٩٨٨٦	٥٩٧٢٥٦	٣٤٣٥٠٢
اجمالى قطاع الاعمال العام	١٥٣٩١٢٩	١٤٤٨٥٤٣	٥١٣٧١٧٧	٥٣٨٨٤١١	٥٢٢٢٤٨٧	٥٢٦٨٧٢٦	١٤٥٣٩١٨	١٥٦٨٢٢٨	١٥٠٩٨٧٧	١٧٣٥٦٢١	١٣٨٢٨٠٧	١٥٠٩٨٧٧	٥٩٠١٦٢	٦٨٦٤٩٥	٣٢٧٤٧٧	٤١٧٠٥٦	١٧٤٩٢	١٢٣٦٣	٢٥١٦١١٩	٢٨٩٩٨٨٦	٥٩٧٢٥٦	٣٤٣٥٠٢
قناة السويس	٨٦٥٤٥	٨٦٩٣٩	٩٢٩٢٣	٩٠٥٥٦	٩٠٣١٢	٩٣٢٩٣	٨٩١٥٦	٨٤٢٠٢	٤٥٤٢١	٥٥٨٦٢	٣٥٩٨٥	٤٥٤٢١	٧٣٣٤٦	٧١١٥٩	٤٤٩٢٨	٦٠٨٥٦	٣٠١٨	٦٤٣	٢١٩٨٨٤	٢٢٧٣٠١	٣٩٤٠٠	٢٨٨٥٣
المهندس	٤٨٩٠٦	٤٦٢٤٤	٥١٢٢٩	٦٤٧٥٩	٥٣٤٧٤	٥١٥٧٦	٤٦٧٦١	٥٩٤٢٧	٣٤٦١٤	٣٨٣٧٤	٣٢٨٥٥	٣٤٦١٤	٤٤٣٧٠	٤٨٥٢٤	١٨١٩٨	٢٠٢٣٩	١٨٦	١٢٦٦	١١١٢٧٥	١٣٣٣١٥	٢٠٣٤٨	٧٧٣٩
الدلتا	٦٠٢٥٢	٦٦٥٤٤	٥٠٢٥٩	٥٠٥٦٢	٥٢٠٥١	٥٠٧٠١	٥٨٤٦٠	٦٦٤٠٦	٣٣٤٠٠	٣٩٣٩١	٣٥٤٧٨	٣٥٤٧٨	٤٣٥٦٤	٤٨٣٥٢	٢٠٣٨٥	٢٢٨٠٤	٣٩٩	٦٤٧	١٢٤٨٨٧	١٤٢١٢٢	٢٧٣٦٩	٢١١٢٩
AIG ايجيبت للتامين	٧٥٤٧٢	٦٢٢٥٨	٤٦٨٤٨	٤٤٦١٠	٥١١٩١	٤٦٨٤٨	٧١١٢٩	٦١٠١٩	١٨٨٥٦	٢٠٥٢٣	١٨٢٤٣	١٨٨٥٦	٥١٤٩٠	٥٦٤٠٩	٥٢٧٨٤	٥٠٠٣٧	٦٧٣	٣٣١٩	١٧٦٦٨٩	١٧٢٤٥٢	١٠٦١٣	١٢٧٧١
المجموعة العربية المصرية للتامين (GIG)	٦٥٨٢٠	٧٨٠٤١	٦٧٨٨٣	٧٨٤٧٧	٦١٥٩٣	٦٧٨٨٣	٧٢١١١	٨٨٦٣٥	٣٢٧٣١	٤٦٣٠٩	٢٤٩٤٧	٣٢٧٣١	٥٦٣٧٢	٦٥٥٤٨	٢٥٥٩٤	٢٨٢٢٢	١٨١٣	٥٩٩	١٦٣٦٧٤	١٩٦٦٨٣	٥٠٣٠٦	٥٤٢٢٥
المصرية لضمان الصادرات	٤٧٦	٦٥٥	٣٢٣	٥٤٢	١٤٠٣	٣٢٣	(٦٠٤)	٨٧٤	٢٦٧٣٠	٢٦٦٤٥	٢٦٨١٥	٢٦٧٣٠	-	-	١٩٨٨	٢١٠٩	-	-	١٣٠٠	٢٨٩٨	٧٩٠٣	٦٥٩٦
الجمعية المصرية للتامين التعاونى	(٨٣٩٥)	١٠٤٨٤	٤٤٤٣٧	٧٠٨١٣	٤٢٦٩٤	٤٤٤٣٧	(٦٦٥١)	٣٦٨٦٠	٤٣٩٤	٤٣٩٤	٤٣٩٤	٤٣٩٤	١٧٩	٢٥٩	١٥٨٨١	١٦٤٦٦	١٢٧٨٧	(٦٦٥٦)	٢٢١٩٦	٤٦٩٢٨	٢٧٣٨	(٣٠٧٣)
ايس للتامين - مصر	١٦٧٧	٢٨٩٥	٣٣٧١	٤٨٠٨	١١٦٢	٣٦٦٣	٣٨٨٦	٤٠٣٩	١٧٥٢	٢٨٩٥	١٢٦٩	١٧٥٢	١٠٩٨٠	١٤٧٩٧	٤٧٧١	٤٧٢٧	٤١٨	(٢٩٤)	٢٠٥٣٨	٢٤٤١١	٤٣١	٣٣٥٩
رويال للتامين	٦٤١٨٩	٦٨٣٢٠	٤٨٥٧٣	٧٢٨٨٤	٣٩٤٥٣	٤٨٥٧٣	٧٣٣٠٩	٩٢٦٣١	٣٤٠٥٠	٥٣٩٧٥	٢٢١٨٤	٣٤٠٥٠	٢٥٥١٣	٣٨٥٥٧	٣٢٥١٥	٣٧٠٧١	(١٠١٦)	(١٠٠١)	١٤٢١٨٧	١٨٧١٨٣	١٣٣٧٦	١٦٧٨٨
اليانز للتأمين - مصر	٦٠٩٠٠	٧٣١٢٣	٨٧٧٧٠	٧٧٦٤٧	٦٨٨٠٠	٩٠٣٣٤	٧٩٨٧١	٦٠٤٥٦	٣٩٧١١	٤٤٦١٨	٣١٥٥٤	٣٩٧١١	٥٢٠٨٤	٤٧٨٢٣	٢٤٨٨٧	٢٨٨٥١	(٩٥٠)	٢٤٥	١٦٤٠٤٩	١٤٢٢٨٣	٢٠٤٩٥	٣١٧٦٣
بيت التامين المصرى السعودى	٢٧٨٥٠	٤٤١٨٦	٣٩٥٨١	٥٦٦٩١	٢٥٣٦٥	٣٩٥٨١	٤٢٠٦٦	٦١٢٩٥	٢٧٦١٠	٣٨٠٠٦	١٦٥٢٧	٢٧٦١٠	٢٨٨٤٩	٣٦٦٦٩	٨٧٤٠	٩١٩٢	(١٥٥)	٢٨٢	٩٠٥٨٣	١١٧٨٣٥	٢٢٨٢٦	٢٠١٦١
بوبا ايجيبت	٦٦٩٦٤	٨٤٢٧٨	١٧٩٣٩	٣١١٢٣	١٧٥٠٢	١٧٩٣٩	٦٧٤٠١	٩٧٤٦٣	١٧٩٣٩	٢١٣٠٠	١٧٥٠٢	١٧٩٣٩	٦٢٢٤٠	٨٢٣١٦	١٤٥١٥	١٨٥٢٥	٣٣١٤	١٥٩٧	١٤٧٩٠٦	٢٠٣٢٦٢	٢٤٢٦٠	(٧٣٥٢)
المصرية للتأمين التكافلى ممتلكات	٢٠٥٧٤	١٩١١٠	٧٢٤٣٤	٦٨٧٦٨	٤٢٤٦٤	٧٢٤٣٤	٥٠٥٤٣	١٥٤٤٥	٧٤٤٩	١٨٨٦٧	٤٨٨١	٧٤٤٩	٣٢٨٦٦	٥٠٠٠٤	١٠٢١٧	١٢٢٤٢	٢٩٤٣	٢٢٤٩	٩٩١٣٧	٩١٣٥٧	١٧٥٧١	٢٧٦٧١
وثاق للتأمين التكافلى	٢٣٤٩٩	٢٨١٨٨	٥١٤١٣	٤٩٠٣٦	٤٥١٣١	٥١٤١٣	٢٩٧٨٢	٢٥٨١٢	١٤٣٨٨	١٨٢٣٨	١١٢٣٦	١٤٣٨٨	٩٤٧٩	١٢٧٥٣	١٢٣٩٦	١١٨١٧	١٠٥	(٧٥)	٥٤٩١٤	٥٥١٥٧	١١٢٤٢	١٣٦٩١
أروب لتأمينات الممتلكات	٤٨٦٠	٦٩٤١	١١٧٤	٣٩٧٦	٢٣٦٨	١١٧٤	٣٦٦٥	٩٧٤٣	٤٣١	٦١٢	-	٤٣١	٢٩٠١	٤٣٦٠	٥٨١١	٨٩٥٤	٧١	٣١	١٢٨٧٩	٢٢٢٧٠	٥٦٢٧	٦٧١٥
اسكان للتأمين	٢٧٤٠٥	٢٧٦٧٠	٢٦٤٧٩	٣١٧٧١	١٩٦٦٧	٢٦٤٧٩	٣٤٢١٧	٣٢٩٦٣	١١٣٠	٧١٩٨	٣٣٣	١١٣٠	١١٢٣٩	١٥٩٥٩	٨٠٣٥	٩٢٧٤	(٩٨)	٢١٦	٥٤٣٩٠	٦٤٥٨٠	١٨٢٨	٤٧٦١
طوكيو مارين مصر جينرال تكافل	١٠٩٩١	١٧٩٧٩	١٠٩٦٤	١٥٤٢٣	٦٣٠٨	١٠٩٦٤	١٥٦٤٧	٢٢٤٣٨	٢٤٨٦	٤٨١٦	١٢٠٧	٢٤٨٦	٦٦٢٤	٩٢٦٥	-	٣٢٧	٦٩٠٢	٩٣٤٧	٣٠٤٥٢	٤٣٧٠٨	٣٢٩	(٢٣٥٦)
المشرق العربى للتأمين التكافلى - ممتلكات	٢٢٩٠٨	٣٤٠٠٦	١٩٥٥٠	٣٣٢١٦	٩٤٢١	١٩٥٥٠	٣٣٠٣٨	٤٧٦٧٢	٨٧٧٢	١٥٦٢٩	٢٥٠٢	٨٧٧٢	٢١١٤٠	٣١٥٢٥	١١٥٢٠	٥٧١١	٥٦٠	٢٣٩٣٦	٧٢٥٢٨	١١٥٧٠١	٢٨٨٤	(٤٧٣٩)
اجمالى القطاع الخاص	٦٦٠٨٩٤	٧٥٨٨٧٠	٧٣٣٢٤٩	٨٤٥٦٦٤	٦٣٠٣٥٧	٧٣٧١٥٤	٧٦٣٧٨٦	٨٦٧٣٨٠	٤٥٧٦٥٣	٣٥٣٩٤٣	٢٨٥٨٣٥	٣٥٣٩٤٣	٥٢٣٣٣٥	٦٣٥٢٧٩	٣١٣١٦٦	٣٤٧٧٢٥	٣٠٩٧٠	٣٦٣٥٢	١٧٠٩٣٦٦	١٩٩٠٤٤٥	٢٨٠٥٦٦	٢٣٨٧١٢
اجمالى السوق	٢٢٠٠١٢٣	٢٢٠٧٤١٣	٥٨٧٠٤٢٥	٦٢٣٤٠٧٥	٥٨٥٢٨٤٤	٦٠٠٥٨٨٠	٢٢١٧٧٠٤	٢٤٣٥٦٠٧	١٨٦٣٨٢١	٢١٨٣٢٧٤	١٦٦٨٦٤١	١٨٦٣٨٢١	١١٢٣٤٩٧	١٣٢١٧٧٤	٦٤٠٦٤٣	٧٦٤٧٨١	٤٨٤٦٢	٤٨٧١٥	٤٢٢٥٤٨٥	٤٨٩٠٣٣١	٨٧٧٨٢١	٥٨٢٢١٤

- المخصصات الاخرى تتضمن (المخصصات المكونة للاستثمارات + المخصصات بخلاف مخصصات الاستثمار)

قوائم الايرادات والمصروفات تأمينات الممتلكات والمسئوليات

الايرادات (حريق)

جدول (١/٤/٢)

بالالف جنيه

الشركات	صافى الاقساط		مخصص الاخطار السارية أول المدة		مخصص الاخطار السارية اخر المدة		الاقساط المكتسبة		عمولات اعادة التامين الصادر		صافى الدخل من الاستثمارات المخصصة		الايرادات الاخرى المباشرة		اجمالى الايرادات	
	٢٠١٢/٢٠١١	٢٠١٣/٢٠١٢	٢٠١٢/٢٠١١	٢٠١٣/٢٠١٢	٢٠١٢/٢٠١١	٢٠١٣/٢٠١٢	٢٠١٢/٢٠١١	٢٠١٣/٢٠١٢	٢٠١٢/٢٠١١	٢٠١٣/٢٠١٢	٢٠١٢/٢٠١١	٢٠١٣/٢٠١٢	٢٠١٢/٢٠١١	٢٠١٣/٢٠١٢	٢٠١٢/٢٠١١	٢٠١٣/٢٠١٢
مصر	١١٣١٢٤	١٦٢٨٦٢	١١٢٥٥٥	١١٣١٣٩	١٠٩٤١٩	١٣٧٥٦١	١١٦٢٦٠	١٣٨٤٤١	٩٦٩٨٠	١٢٧١٤٥	١٠٠١٦٣	٨٨٤٥١	٩٦٧	١١٩٦	٣١٤٣٧٠	٣٥٥٢٣٣
اجمالى قطاع الاعمال العام	١١٣١٢٤	١٦٢٨٦٢	١١٢٥٥٥	١١٣١٣٩	١٠٩٤١٩	١٣٧٥٦١	١١٦٢٦٠	١٣٨٤٤١	٩٦٩٨٠	١٢٧١٤٥	١٠٠١٦٣	٨٨٤٥١	٩٦٧	١١٩٦	٣١٤٣٧٠	٣٥٥٢٣٣
قناة السويس	٢٤٨٦	٤٥٩١	٢٣٠٦	٢٣٦٥	٢٣٥٥	٣٨٢٨	٢٤٣٦	٣١٢٩	١٠٧٨٢	٧٩٨٧	٢٥٢٥	٣٢٠٠	٣١٥	٣٢٨	١٦٠٥٩	١٤٦٤٤
المهندس	٤٢٧١	١٢٣٧١	١٣٥٤٣	١٢٠٥٩	١٢٨٨٨	٢٠٨٤٨	٤٩٢٦	٣٥٨٢	٨٧٤١	٨١٦٠	٩٩٣٨	١٠٢٧٧	٣٣٧	٢٠٠	٢٣٩٤٢	٢٢٢١٨
الدلتا	٣٦٢٧	٤٠٨٠	١٢١٩٤	١٢٠٦٣	١١٨٧٣	١١٤٩٦	٣٩٤٩	٤٦٤٧	٩١٠٦	٦٩٨٣	٣٠٣٩	٣٠٥٩	١٢٢٦	١٦٧	١٧٣١٩	١٤٨٥٦
AIG ايجيبت للتأمين	٣٩٣٢	١٤١٠	٢٥٩٦	١٧٤٠	١٧٤٠	٦٢٧	٤٧٨٧	٢٥٢٤	٧١١٩	٧٥٩٥	٤٥٤٢	٢٦٦٥	١٣٩	٢١٥	١٦٥٨٨	١٢٩٩٩
المجموعة العربية المصرية للتأمين (GIG)	٥٢٤٨	٩٠٠٨	٦٠٠٤	٥٢٩٤	٥٢٩٤	٧١١٢	٥٩٥٨	٧١٩١	٩٦١٤	١٤٤٠٢	٣٢٠٥	٦١٦٦	٢٠٤	٢٥٢	١٨٩٨١	٢٨٠١١
المصرية لضمان الصادرات	-	-	-	-	-	-	-	-	-	-	-	-	-	-	-	-
الجمعية المصرية للتامين التعاونى	٩٣٢	٢٤٩	٧٤٥	١١٤٥	١١٤٥	٢٣١١	٥٣٢	(٩١٧)	٧٢٦	٩٧٥	(٤٧)	(١٠٧)	٢١٥	٢٧١	١٤٢٦	٢٢٢
ايس للتامين - مصر	٥٥٩٢	٩٨٣٢	٤٣٢٨	٤٨٣٨	٤٦٥٩	٦٠٢٩	٥٢٦٢	٨٦٤١	٧٧٥	١٠٣٥	١٢٤٦	٦٢٠	٦٩	٨٤	٧٣٥١	١٠٣٨٠
رويال للتأمين	٦٤٣	١٣٨٥	٩٨	٣٢١	٣٢١	١٠٩٨	٤٢٠	٦٠٨	٥٦٨٢	٩٨١٢	٥٧	٢٧٠	١٤٤	١١٢	٦٣٠٣	١٠٨٠٢
اليانز للتأمين - مصر	٥١٠١	٤٥٦٢	٧٤٣٦	٦٥٧٦	٦٥٧٦	٤٥٨٤	٥٩٦٢	٦٥٥٣	٨٩٥٤	٧٩٢٣	٤٠٧٣	٤٢٧٢	٤٩١	٤٠١	١٩٤٨٠	١٩١٥٠
بيت التامين المصرى السعودى	٧١٨	١٦١٦	٣٦٤١	٣٤٨٥	٣٤٨٥	٣٩٤٢	٨٧٤	١١٥٩	٣٠٩٢	٤١٥٤	٩١٣	٩٣١	٦٧	٧٢	٤٩٤٧	٦٣١٦
بوبا ايجيبت	-	-	-	-	-	-	-	-	-	-	-	-	-	-	-	-
المصرية للتأمين التكافلى ممتلكات	٢١٤٠	٢٦٧٢	٢٠٤٦	٢٣١٥	٢٣١٥	٢٧٧٥	١٨٧١	٢٢١٣	٩٠٦٤	١٠٦٩٠	٣٠٨	٦١٦	٣٨٦	٥٧٠	١١٦٢٨	١٤٠٨٨
وثاق للتأمين التكافلى	١٠٩	١٨	١١٦٥	١٠٣٥	١٠٣٥	٥٩٨	٢٤٠	٤٥٤	٨١٣	١٤٠٧	٢٢٥	٣٨٨	٢٧	٤٨	١٣٠٥	٢٢٩٨
أروب لتأمينات الممتلكات	٨٥	١٨٠	١٧	٥٨	٥٨	١٠٠	٤٤	١٣٩	١٩٦	٢٩٩	٢٧	٤٧	٣	٨	٢٧٠	٤٩٢
اسكان للتأمين	٣٩٩	٩٠٩	٢٨٥	٣٩٩	٣٩٩	٦٦٨	٢٨٥	٦٤٠	٩٦١	٧٨٣	٩١	٦٧	٢٥	٣٦	١٣٦٢	١٥٢٦
طوكيو مارين مصر جينرال تكافل	٢٣٣	٧٦١	٢٠	١٥٦	١٥٦	٧٠٦	٩٦	٢١٢	١٥٥١	٢٠٥٧	١١	٥٣	٤٩	١٧	١٧٠٦	٢٣٣٨
المشرق العربى للتأمين التكافلى - ممتلكات	١٠٦٥	١٣٩١	٢٧٢	٥٢٨	٥٢٨	٩٩٤	٨٠٩	٩٢٦	٦٣٨٢	١٠٥٣٦	٤٤٣	٤٣٠	١٢٦٩	٦٧٧	٨٩٠٣	١٢٥٦٨
اجمالى القطاع الخاص	٣٦٥٨١	٥٥٠٣٨	٥٦٦٩٦	٥٤٣٧٧	٥٤٨٢٧	٦٧٧١٥	٣٨٤٥١	٤١٧٠٠	٨٣٥٥٧	٩٤٧٩٨	٣٠٥٩٦	٣٢٩٥٢	٤٩٦٧	٣٤٥٨	١٥٧٥٧١	١٧٢٩٠٨
اجمالى السوق	١٤٩٧٠٥	٢١٧٩٠١	١٦٩٢٥١	١٦٧٥١٧	١٦٤٢٤٥	٢٠٥٢٧٦	١٥٤٧١١	١٨٠١٤١	١٨٠٥٣٧	٢٢١٩٤٣	١٣٠٧٥٩	١٢١٤٠٣	٥٩٣٤	٤٦٥٤	٤٧١٩٤١	٥٢٨١٤١

قوائم الايرادات والمصروفات تأمينات الممتلكات والمسئوليات

المصروفات (حريق)

تابع (١/٤/٢)

بالالف جنيه

الشركات	صافى التعويضات		مخصص التعويضات تحت التسوية اخر المدة		مخصص التعويضات تحت التسوية اول المدة		التعويضات التحميلية		مخصص التقلبات العكسية اخر المدة		مخصص التقلبات العكسية أول المدة		العمولات وتكاليف الانتاج		المصروفات العمومية والادارية		المخصصات الاخرى		اجمالى المصروفات		فائض / عجز النشاط التامينى	
	٢٠١٢/٢٠١١	٢٠١٣/٢٠١٢	٢٠١٢/٢٠١١	٢٠١٣/٢٠١٢	٢٠١٢/٢٠١١	٢٠١٣/٢٠١٢	٢٠١٢/٢٠١١	٢٠١٣/٢٠١٢	٢٠١٢/٢٠١١	٢٠١٣/٢٠١٢	٢٠١٢/٢٠١١	٢٠١٣/٢٠١٢	٢٠١٢/٢٠١١	٢٠١٣/٢٠١٢	٢٠١٢/٢٠١١	٢٠١٣/٢٠١٢	٢٠١٢/٢٠١١	٢٠١٣/٢٠١٢	٢٠١٢/٢٠١١	٢٠١٣/٢٠١٢	٢٠١٢/٢٠١١	٢٠١٣/٢٠١٢
مصر	١٣٢٧٠	٧٩٢٢٦	٣٢٢٨٥٨	٣٢١٦٢٤	٣٤٠٥٩٣	٣٤٧١٩٠	(٤٤٦٥)	٥٣٦٦١	٢٧٢٨٠١	٣٢١٦٢٤	٢٢٣٠٦٨	٢٧٢٨٠١	٩٢٦٨٧	١٣٥٢٢٦	٤٦٠٨٩	٥٧٢٠٧	٦٧٨٧	٣٤٦٨	١٩٠٨٣٠	٢٩٨٣٨٥	١٢٣٥٤٠	٥٦٨٤٨
اجمالى قطاع الاعمال العام	١٣٢٧٠	٧٩٢٢٦	٣٢٢٨٥٨	٣٢١٦٢٤	٣٤٠٥٩٣	٣٤٧١٩٠	(٤٤٦٥)	٥٣٦٦١	٢٧٢٨٠١	٣٢١٦٢٤	٢٢٣٠٦٨	٢٧٢٨٠١	٩٢٦٨٧	١٣٥٢٢٦	٤٦٠٨٩	٥٧٢٠٧	٦٧٨٧	٣٤٦٨	١٩٠٨٣٠	٢٩٨٣٨٥	١٢٣٥٤٠	٥٦٨٤٨
قناة السويس	٥٩٣	٤٩٦	١٧٣٧	١٨٨٧	١٦٦١	١٧٤٠	٦٧٠	٦٤٣	١٩٨٦	١٩٨٦	١٩٨٦	١٩٨٦	١١٢٣٤	٩٩٠٣	٧٢٩٣	٧٥٤٨	٦٦٥	١٧	١٩٨٦٢	١٨١١٢	(٣٨٠٣)	(٣٤٦٨)
المهندس	١٤٦٧	١٢٣٩	٤٩٩٢	٨٠٠٣	٤٤٤٤	٥٠٨٥	٢٠١٦	٤١٥٧	١٠١٤٧	١٠١٤٧	١٠١٤٧	١٠١٤٧	١٢٧٥٦	١٥٤٥١	٤٢٣٥	٥٢٠٦	٢	٧٠	١٩٠٠٩	٢٤٨٨٣	٤٩٣٣	(٢٦٦٥)
الدلتا	٢٨٦٤	٧٢٢	١٦٣٨	١٠٨٧	٧٦٣٩	١٦٦٩	(٣١٣٦)	١٤٠	١٦٥١	١٦٥١	١٦٥١	١٦٥١	٩٣٠٩	٨٥٥٦	٣٨٣٤	٢٨٢٧	١١٠	٢٦٥	١٠١١٧	١١٧٨٩	٧٢٠٢	٣٠٦٧
AIG ايجيبت للتأمين	١١٨٧٧	(١٩٥٦)	٤٧٥١	٣٥٢٥	١١٣٨٦	٤٧٥١	٥٢٤٢	(٣١٨٣)	١٨٧٥	٢٨٨٨	١٨٧٥	١٨٧٥	٦١٢٦٩	٥٥٢٥	٧٨٥١	٦١٢٢	٢٣	٧٩٤	١٩٣٤٥	١٠٢٧٢	(٢٧٥٧)	٢٧٢٦
المجموعة العربية المصرية للتأمين (GIG)	٢١٧١	١١٠٨	٢٩٨٣	٤٩١٦	٢٣٩١	٢٩٨٣	٢٧٦٣	٣٠٤٢	١٩١٢	٤٩١٦	٢٣٩١	١٩١٢	٨٥٦٧	١٢٠٠٣	٣٠٢٦	٣٧٤٤	٦٦	٣٣٦	١٣٩٤٤	٢٢١٢٨	٥٠٣٧	٥٨٨٤
المصرية لضمان الصادرات	-	-	-	-	-	-	-	-	-	-	-	-	-	-	-	-	-	-	-	-	-	-
الجمعية المصرية للتامين التعاونى	(٢٩٠٦)	(٣٣٩٠)	٣٣٣	٥١٨٥	٢٥٦	٣٣٣	(٢٨٣٠)	١٤٦٣	٣٩٣	٣٩٣	٣٩٣	٣٩٣	١٠	٢٥	١٠٢٨	١٠٧٤	٩٢٠	١٠٩٩	(٨٧١)	٣٦٦١	٢٢٩٧	(٣٤٣٩)
ايس للتامين - مصر	٤٦٦	١٠٠٤	٧٧٠	١٦٨٨	٥١٢٦	٨١٩	٧١٠	١٨٧٢	٧٧٠	١٦٨٨	٢٨٨	٧٧٠	٢٧٤٢	٣٤٠٦	١٧٢٥	١٨٧٠	٤٢	(٧٠)	٥٧٠١	٧٩٩٦	١٦٤٩	٢٣٨٤
رويال للتأمين	١٣٦٢	١٧٨	٤٣٥	١٢٩	٦٨٩	٤٣٥	١١٠٨	(١٢٨)	٥٢	٥٢	٥٢	٥٢	٣٠٧١	٦٢١٠	٤١١٨	٧٥٨٩	(٧٤)	(٢٠٨)	٨٢٢٣	١٣٤٦٢	(١٩٢٠)	(٢٦٦١)
اليانز للتأمين - مصر	٤٢١١	٤٣١٩	٧٧٣٧	٤٥٣٣	٨١٨٠	٨٠٣١	٣٧٦٨	٨٢٠	٤٦٦٨	٤٦٦٨	٤٢٨٨	٤٦٦٨	٩٩٠٣	٧٣٧٣	٥٩٠٣	٥٦٤٥	(٨٣٨)	٢٨٢	١٩١١٦	١٤١٢٠	٣٦٤	٥٠٣٠
بيت التامين المصرى السعودى	٢٠٣	١٠٤	١٣٩٨	٩٦٤	١٤١٣	١٣٩٨	١٨٨	(٢٣٠)	٦٤٥	٩٦٤	٢٣٦	٦٤٥	٣١٦٤	٣٨٩٨	٦٦٥	٧٢٧	٤٥	١٠	٤٣٧٠	٤٦٢٥	٥٧٧	١٦٩١
بوبا ايجيبت	-	-	-	-	-	-	-	-	-	-	-	-	-	-	-	-	-	-	-	-	-	-
المصرية للتأمين التكافلى ممتلكات	٢٨٢	٥٧٢	٢٧٩	٥٢٥	٣٦٧	٢٧٩	١٩٤	٨١٨	٢٧٩	٥٢٥	-	٢٧٩	٦٨٢٠	١٠٤٤٤	١٢٤٧	١٤٣٨	١٧١٥	(٧٧٠)	١٠٢٥٥	١٢١٧٥	١٣٧٤	١٩١٣
وثاق للتأمين التكافلى	٩٥	٢٩	١٢٠	٢٢٩	٨٥	١٢٠	١٣٠	١٣٩	٢٩	٥٣	٢	٢٩	٧٩٤	١٥٢٢	٣٢٦	٤٨٦	٣	(٣٢)	١٢٨٠	٢١٣٩	٢٥	١٥٩
أروب لتأمينات الممتلكات	-	١٠	١٩	٢٦	١	١٩	١٧	١٨	-	١٩	-	-	١٢٧	٢٩٨	٢٤٤	٣٨٧	٥	(٨)	٣٩٣	٧١٣	(١٢٣)	(٢٢٠)
اسكان للتأمين	٢٢٧	١٣٣	١٩٢	١٧٤	١٤٥	١٩٢	٣٧٤	١١٥	-	٥٢	-	-	٧١٦	٨١٧	٥١٧	٤٩٢	(١)	(١)	١٦٠٦	١٤٧٦	(٢٤٤)	٥٠
طوكيو مارين مصر جينرال تكافل	٢	٥	٤١	٢١	٢٧	٤١	١٦	(١٦)	٥٢	٥٢	٦	٥٢	٦٨٩	١٤١١	-	٩٨	٩٠٩	١٢٠٣	١٦٦٠	٢٦٩٧	٤٦	(٣٥٨)
المشرق العربى للتأمين التكافلى - ممتلكات	٨٣١	٢٢٩	٦٧٠	٥٠٣	١٠٠٣	٦٧٠	٤٩٨	١٦٢	-	-	-	-	٥٩٤٦	٧٨٢٣	٢٥٨١	١٢٤٨	٢٥	٣٨٢٢	٩٠٥١	١٣٠٦٦	(١٤٧)	(٤٩٨)
اجمالى القطاع الخاص	٢٣٨٤٦	٤٩٠٢	٢٨٠٩٥	٣٣٣٩٤	٤٠٢١٣	٢٨٥٦٤	١١٧٢٨	٩٧٣٣	٢٤٤٦٠	٣٠٠٥٥	٢٣٤١٦	٢٤٤٦٠	٨٢٠٧٨	٩٤٦٧٤	٤٤٥٩٤	٤٦٥٠٢	٣٦١٧	٦٨١٠	١٤٣٠٦٢	١٦٣٣١٤	١٤٥١٠	٩٥٩٤
اجمالى السوق	٣٧١١٧	٨٤١٢٩	٣٥٠٩٥٣	٣٥٥٠١٨	٣٨٠٨٠٦	٣٧٥٧٥٤	٧١٦٣	٦٣٣٩٤	٢٩٧٢٦١	٣٥١٦٧٩	٢٤٦٤٨٤	٢٩٧٢٦١	١٧٤٧٦٥	٢٢٩٩٠٠	٩٠٦٨٢	١٠٣٧٠٩	١٠٤٠٥	١٠٢٧٩	٣٣٣٨٩٢	٤٦١٦٩٩	١٣٨٠٥٠	٦٦٤٤٢

قوائم الايرادات والمصروفات تأمينات الممتلكات والمسئوليات

الايرادات (بحرى)

جدول (٣/٤/٢)

بالالف جنيه

الشركات	صافى الاقساط		مخصص الاخطار السارية أول المدة		مخصص الاخطار السارية اخر المدة		الاقساط المكتسبة		عمولات اعادة التامين الصادر		صافى الدخل من الاستثمارات المخصصة		الايرادات الاخرى المباشرة		اجمالى الايرادات	
	٢٠١٢/٢٠١١	٢٠١٣/٢٠١٢	٢٠١٢/٢٠١١	٢٠١٣/٢٠١٢	٢٠١٢/٢٠١١	٢٠١٣/٢٠١٢	٢٠١٢/٢٠١١	٢٠١٣/٢٠١٢	٢٠١٢/٢٠١١	٢٠١٣/٢٠١٢	٢٠١٢/٢٠١١	٢٠١٣/٢٠١٢	٢٠١٢/٢٠١١	٢٠١٣/٢٠١٢	٢٠١٢/٢٠١١	٢٠١٣/٢٠١٢
مصر	٩٩٣٤١	١١٤٦٣٠	٣٦٤٣٨	٤١٦٣١	٣٩٢٥٥	٤٥٤٧٥	٩٦٥٢٤	١١٠٧٨٦	٢٩٠٦٠	٢٢٩٥٤	٤٥١١٠	٤٢٢٠٦	٥٥٧	٦٦٢	١٧١٢٥١	١٧٦٦٠٩
اجمالى قطاع الاعمال العام	٩٩٣٤١	١١٤٦٣٠	٣٦٤٣٨	٤١٦٣١	٣٩٢٥٥	٤٥٤٧٥	٩٦٥٢٤	١١٠٧٨٦	٢٩٠٦٠	٢٢٩٥٤	٤٥١١٠	٤٢٢٠٦	٥٥٧	٦٦٢	١٧١٢٥١	١٧٦٦٠٩
قناة السويس	٥٣٠٧	٤٣٩٥	١١٤٩	١٤٠٧	١٣٢٧	١٣٧٧	٥١٢٩	٤٤٢٥	١٩٠٢	١٤٠٩	٩٣١	٩٨٢	٢٩٤	٢٧٦	٨٢٥٧	٧٠٩٢
المهندس	٢٦٨٣	٢٩٣٨	٦٩٢	١١٠٣	١٠٤١	١٠١٩	٢٢٣٤	٣٠٢٢	٣٣٠٢	٢٦٩٤	٢٦٦٦	٣١٦٨	٨٨	١٥٢	٨٣٩٠	٩٠٣٦
الدلتا	٢٧٧٥	٢٩٧٥	١٠٣٠	٨٤٥	٧٩٢	٨٩٧	٣٠١٣	٢٩٢٣	٢٥٥١	٣١٠٠	٧٢٤	١٤٤٦	٢٢٤	٢٠٧	٦٥١٢	٧٦٧٦
AIG ايجيبت للتأمين	١٠٢٧٠	١٤٦١٥	٢٢٣٦	٣٠٤٢	٣٠٤٢	٣٨٩٦	٩٤٦٤	١٢٧٦١	١٢٦	١٨٨	١١٧٣	١٠١٢	٣٨٤	٣٨٥	١١١٤٧	١٥٣٤٥
المجموعة العربية المصرية للتأمين (GIG)	٣٤٧٣	٣٤٨٥	١٠٠٦	١١١٣	١١١٣	١١٧٦	٢٣٦٥	٣٤٢٢	٦٠٥٣	٦٣١٦	١٢٧٣	١٢٩٠	٤٠٠	٣٦٥	١١٠٩١	١١٣٩٢
المصرية لضمان الصادرات	-	-	-	-	-	-	-	-	-	-	-	-	-	-	-	-
الجمعية المصرية للتامين التعاونى	٢٤	١٤	٩٥	٦	٦	١٠	١١٤	١١	١٩	٤٩٧	٢	١	٥	٣	١٣٩	٥١٢
ايس للتامين - مصر	٦١٨	١١٩٤	١٧٣	٣٨٨	٣٤٩	٥٢٦	٤٤١	١٠٥٦	١٧٢	١٠٤	٧	٤٨	٥٣	٥٨	٦٧٣	١٢٦٧
رويال للتأمين	٥٦٨	٨٨٨	١٣٨	١٨٩	١٨٩	٢٨٨	٥١٧	٧٩٠	٣٣٩٥	٤٢٥١	١٠٧	١٢٤	١١٨	٢٢٥	٤١٣٦	٥٣٩٠
اليانز للتأمين - مصر	٨٧٨٩	٩٠٤١	٦٤٥٤	٥٢٣٨	٥٢٣٨	٥٥٤٦	١٠٠٠٥	٨٧٣٣	٣٤٦٣	٢٨٣٠	٢٩٧٣	٣١٠٨	٢٥٨	٢٢٨	١٦٦٩٩	١٤٩٩٩
بيت التامين المصرى السعودى	٩٢٩	٩٤٧	٢٢١	٢٤٢	٢٤٢	٣٥٤	٩٠٨	٨٣٤	١٢٢١	٨٨٦	٤٥	٧٠	٢١٠	٢٠٥	٢٣٨٥	١٩٩٦
بوبا ايجيبت	-	-	-	-	-	-	-	-	-	-	-	-	-	-	-	-
المصرية للتأمين التكافلى ممتلكات	٢٠٢٢	٨٧٥	٥٣	٥١٣	٥١٣	٢٤٦	١٥٦٣	١١٤٢	١٠٩٤	٢٢٢٥	٥١	١٠٧	٨٣	١٠٦	٢٧٩٠	٣٥٨٠
وثاق للتأمين التكافلى	٢٩٥	٤٢٥	١١٣	٢٤٨	٢٤٨	١٥٢	١٦٠	٥٢١	٦٥٧	٥٩٠	٦٦	١٧٠	٩٦	١١٣	٩٧٩	١٣٩٥
أروب لتأمينات الممتلكات	٣٨	١٠٢	١٨	٤	٤	٤١	٥١	٦٥	٤١	٦٨	٣٩	٢٩	٥	١٥	١٣٦	١٧٦
اسكان للتأمين	٣٢٣١	٥٥٩٢	٩٤	١٠٨١	١٠٨١	١٧٣٧	٢٢٤٥	٤٩٣٥	١٢	١٦	١٠٩	٢١٣	٧	١٣	٢٢٧٣	٥١٧٦
طوكيو مارين مصر جينرال تكافل	٢٦٠	٢٢٣	١٧٠	٩٧	٩٧	٤٤	٣٣٣	٢٧٦	٤٣٤	٦٥٨	٢٢	٣٢	٦٠	٦٧	٨٤٩	١٠٣٢
المشرق العربى للتأمين التكافلى - ممتلكات	١٠٩٣	١١٠٨	٩٧١	٣١٨	٣١٨	٣٧٩	١٧٤٦	١٠٤٧	٣٤١٨	٣٨٧٤	١٦٥	١٦٥	٩١	١٣٦	٤٤١٩	٥٢٢٢
اجمالى القطاع الخاص	٤٢٣٧٤	٤٨٨١٥	١٤٦١٤	١٥٨٣٤	١٥٦٠٠	١٧٦٨٧	٤١٣٨٧	٤٦٩٦٣	٢٦٨٦٠	٢٩٧٠٦	١٠٣٥٣	١١٩٦٥	٢٢٧٦	٢٦٥٤	٨٠٩٧٥	٩١٢٨٨
اجمالى السوق	١٤١٧١٥	١٦٣٤٤٥	٥١٠٥٢	٥٧٤٦٥	٥٤٨٥٥	٦٣١٦١	١٣٧٩١١	١٥٧٧٤٨	٥٥٩١٩	٥٢٦٦١	٥٥٤٦٣	٥٤١٧١	٢٩٣٣	٣٣١٧	٢٥٢٢٢٦	٢٦٧٨٩٧

قوائم الايرادات والمصروفات تأمينات الممتلكات والمسئوليات

المصروفات (حرى)

تابع (٢/٤/٢)

بالالف جنيه

الشركات	صافى التعويضات		مخصص التعويضات تحت التسوية اخر المدة		مخصص التعويضات تحت التسوية اول المدة		التعويضات التحميلية		مخصص التقلبات العكسية اخر المدة		مخصص التقلبات العكسية أول المدة		العمولات وتكاليف الانتاج		المصروفات العمومية والادارية		المخصصات الاخرى		اجمالى المصروفات		فائض / عجز النشاط التامينى	
	٢٠١٢/٢٠١١	٢٠١٣/٢٠١٢	٢٠١٢/٢٠١١	٢٠١٣/٢٠١٢	٢٠١٢/٢٠١١	٢٠١٣/٢٠١٢	٢٠١٢/٢٠١١	٢٠١٣/٢٠١٢	٢٠١٢/٢٠١١	٢٠١٣/٢٠١٢	٢٠١٢/٢٠١١	٢٠١٣/٢٠١٢	٢٠١٢/٢٠١١	٢٠١٣/٢٠١٢	٢٠١٢/٢٠١١	٢٠١٣/٢٠١٢	٢٠١٢/٢٠١١	٢٠١٣/٢٠١٢	٢٠١٢/٢٠١١	٢٠١٣/٢٠١٢	٢٠١٢/٢٠١١	٢٠١٣/٢٠١٢
مصر	١٠٣١٨	٢٢١٢٨	١٤٨٥٦١	١٧٧٠٣٠	١٧٢٣٠٦	١٦٧١١٧	(١٣٤٢٧)	٣٢٠٤١	١٧٢٥٠٨	١٧٧٠٣٠	١٧٢٥٠٨	١٧٢٥٠٨	٣٣٧٠٦	٣٥٢٧٧	٢٣٠٧٤	٢٥١٣٦	-	-	٤٣٣٥٢	٩٦٩٧٦	١٢٧٨٩٩	٧٩٦١٣
اجمالى قطاع الاعمال العام	١٠٣١٨	٢٢١٢٨	١٤٨٥٦١	١٧٧٠٣٠	١٧٢٣٠٦	١٦٧١١٧	(١٣٤٢٧)	٣٢٠٤١	١٧٢٥٠٨	١٧٧٠٣٠	١٧٢٥٠٨	١٧٢٥٠٨	٣٣٧٠٦	٣٥٢٧٧	٢٣٠٧٤	٢٥١٣٦	-	-	٤٣٣٥٢	٩٦٩٧٦	١٢٧٨٩٩	٧٩٦١٣
قناة السويس	٦٢٧	٧٢٢	٢٢٧٠	١٧٥٠	٢٦٤٧	٢٣٨٠	٢٥٠	٩٢	٢٢٧٠	٢٢٧٠	٢٢٧٠	٢٢٥٨	٢٣٤٠	٢٩١٩	٣٩٧١	٥٢٧١	٨	٧٤	٧٥٨٠	٨٣٥٥	٦٧٧	(١٢٦٣)
المهندس	٦٥٣	١٠٩	١٢٤٠	٢٧٦٤	١٧٢٣	١٢٢٩	١٦٠	١٥٤٣	٣٧٩٦	٣٧٩٦	٣٧٩٦	٣٧٩٦	٢٨١٨	٢٦٧٣	١٩٩٧	٢٢٦٢	٩٥		٥٠٧١	٦٤٧٩	٢٣٢٠	٢٥٥٧
الدلتا	٨٧٩	٣٥٠	١٦٣٢	١٤٦٠	١٦٧٩	١٧١١	٨٣٢	٩٩	٢٢٦٨	٢٢٦٨	٢٢٦٨	٢٢٦٨	٢٨٠٩	٣١٩٨	١٤٧٩	١٥٥٦	(٣٥)	٥٣	٥٠٨٤	٤٩٠٦	١٤٢٧	٢٧٧١
AIG ايجيبت للتأمين	٢٢٦٩	٢٢٢٣	٥٨١٣	٤٠١٦	٢٢٠٣	٥٨١٣	٤٨٧٩	٤٣٦	٤٠١٦	٣٢٠٥	٣٢٠٣	٣٢٠٥	٢٢٢٥	٤٦٥٩	٢٩٧٥	٣٠٥٦	٦	١٣٩	١١٠٨٧	٩١٠٢	٦٠	٦٢٤٤
المجموعة العربية المصرية للتأمين (GIG)	١١١٧	٥٥٢	١٨٦٠	١٣٤٧	١٤٥٧	١٨٦٠	١٥٢١	٣٩	١٨٦٠	١٨٦٠	١٢٦٠	١٨٦٠	٤٣٢٩	٤٦١٦	١٩٢٧	١٩٣٨	(٥٢)	٧١	٨٣٢٥	٦٦٦٤	٢٧٦٦	٤٧٢٩
المصرية لضمان الصادرات	-	-	-	-	-	-	-	-	-	-	-	-	-	-	-	-	-	-	-	-	-	-
الجمعية المصرية للتامين التعاونى	(٢١)	-	٣	٤	٣	٣	(٢٠)	١	٧٦	٧٦	٧٦	٧٦	١٨	١١	٤٨	٤٦	١٩١	٢٩	٢٣٦	٨٦	(٩٧)	٤٢٦
ايس للتامين - مصر	٢٣	٧٨	٤	٢٧١	-	٤	٢٧	٣٤٥	٢	١٣٨	٢	٢	٣٠٠	٤٨٤	٢٠٠	١٤٦	١٧	٢٠	٥٤٤	١١٣١	١٢٨	١٣٦
رويال للتامين	٥١٤	٤٣٠	١١٩٥	٦٣٠	٨٦١	١١٩٥	٨٤٨	(١٣٤)	١٨٢	٣٥٤	١٨٢	١٨٢	١٦٦٤	٢٤٦٣	١٣٥١	٢١٤٧	(٥٢)	(٣٦)	٣٨١٠	٤٦١٢	٢٢٦	٧٧٨
اليانز للتأمين - مصر	٢٢٤١	١١٥٣	٤٩٤٦	٤٨٣٧	٧١٠٣	٥٥٢٩	٨٣	٤٦٠	٤٩٤٦	٤٩٤٦	٤٥١٥	٤٩٤٦	٢٢٩٣	٣٧٨٤	٢٦٤١	٣١٤٥	٧٨٨	(٢٤٤)	٧٢٣٥	٧١٤٥	٩٤٦٤	٧٨٥٤
بيت التامين المصرى السعودى	١٠		٩٤	٢٧٣	٧١	٩٤	٣٣	١٧٩	٩٤	٢٧٣	٩٠	٩٤	١٠٩٦	٨٩٢	٢٤٢	١٤٣	(١٢)	(٢)	١٣٦٢	١٣٩٢	١٠٢٢	٦٠٤
بوبا ايجيبت	-	-	-	-	-	-	-	-	-	-	-	-	-	-	-	-	-	-	-	-	-	-
المصرية للتأمين التكافلى ممتلكات	١١٥	١٥		١٥٤	٩٣		٢٢	١٦٨	٩٣	١٥٤	٩٣	٩٣	١٥٩٧	٢٨٢٥	٢٧٨	٣٧٨	١٩	٢٢	١٩١٦	٣٤٥٥	٨٧٤	١٢٥
وثاق للتأمين التكافلى	٢٠	٧٤	١٧٦	٢٠٩	-	١٧٦	١٩٦	١٠٧	١٢	١٦٨	١٢	١٢	٤٧٧	٦٥٠	٢٢٣	٣٠٠	٥	(٢٣)	٩٠١	١١٩٠	٧٨	٢٠٤
أروب لتأمينات الممتلكات	٥	٣٧	٣٧	٣٤	٤٣	٣٧	(١)	٣٤	-	-	-	-	٣٥	٦٣	١٩٠	٢٩٨	(٣)	٢	٢٢١	٣٩٨	(٨٤)	(٢٢٢)
اسكان للتأمين	٤١٧	٥٣	٧٣	٥٥	٣٦٩	٧٣	١٢٢	٣٤	-	٥٥	-	-	٢٠٥٥	٣٢١٤	٥٨٠	٨٣٤	()	(١)	٢٧٥٦	٤١٣٦	(٣٨٣)	١٠٤٠
طوكيو مارين مصر جينرال تكافل	١١	١٥	١٩٠	٢٢٦	٣٢	١٩٠	١٦٩	٥١	٣٢	٣٣	٣٢	٣٢	٢٧٤	٥٤٤	-	٦٥	٢٤٤	٣٧١	٦٨٧	١٠٢٣	١٦٢	١
المشرق العربى للتأمين التكافلى - ممتلكات	١٩٩	٢٠٦	٩٢	٣١٩	١٨٤	٩٢	١٠٧	٤٢٣	٩٢	٣١٩	-	٩٢	١١٩١	١٤١٨	٥٧٧	٣٢٨	(١٨)	١٢٠٢	١٩٥٠	٣٦٠٧	٢٤٦٩	١٦١٥
اجمالى القطاع الخاص	٩٠٧٩	٦٠٢٨	١٩٦٢٦	١٨٣٤٨	١٩٤٧٧	٢٠٤٨٨	٩٢٢٧	٣٨٨٨	١٨٩٢٩	٢٠٧٢٥	١٧٧٨٨	١٨٩٢٩	٢٨٥١٨	٣٤٤١٣	١٨٦٧٩	٢١٩١٥	١٢٠٠	١٦٧٧	٥٨٧٦٥	٦٣٦٩٠	٢٢٢١١	٢٧٥٩٨
اجمالى السوق	١٩٣٩٧	٢٨١٥٦	١٦٨١٨٧	١٩٥٣٧٧	١٩١٧٨٣	١٨٧٦٠٤	(٤٢٠٠)	٣٥٩٢٩	١٩١٤٣٧	١٩٧٧٥٥	١٩٠٢٩٦	١٩١٤٣٧	٦٢٢٢٤	٦٩٦٩٠	٤١٧٥٣	٤٧٠٥١	١٢٠٠	١٦٧٧	١٠٢١١٧	١٦٠٦٦٦	١٥٠١٠٩	١٠٧٢٣١

قوائم الايرادات والمصروفات تأمينات الممتلكات والمسئوليات

الايرادات (داخلى)

جدول (٣/٤/٢)

بالالف جنيه

الشركات	صافى الاقساط		مخصص الاخطار السارية أول المدة		مخصص الاخطار السارية اخر المدة		الاقساط المكتسبة		عمولات اعادة التامين الصادر		صافى الدخل من الاستثمارات المخصصة		الايرادات الاخرى المباشرة		اجمالى الايرادات	
	٢٠١٢/٢٠١١	٢٠١٣/٢٠١٢	٢٠١٢/٢٠١١	٢٠١٣/٢٠١٢	٢٠١٢/٢٠١١	٢٠١٣/٢٠١٢	٢٠١٢/٢٠١١	٢٠١٣/٢٠١٢	٢٠١٢/٢٠١١	٢٠١٣/٢٠١٢	٢٠١٢/٢٠١١	٢٠١٣/٢٠١٢	٢٠١٢/٢٠١١	٢٠١٣/٢٠١٢	٢٠١٢/٢٠١١	٢٠١٣/٢٠١٢
مصر	٣٨٦٢٤	٤٤٦٢٠	١١٣٦٤	١٦١٥١	١٥٨٦٥	١٨٣٥٨	٣٤١٢٣	٤٢٤١٣	-	-	١٢٩١٩	١٣٤٢٣	١٠٧	١١٥	٤٧١٤٩	٥٥٩٥٠
اجمالى قطاع الاعمال العام	٣٨٦٢٤	٤٤٦٢٠	١١٣٦٤	١٦١٥١	١٥٨٦٥	١٨٣٥٨	٣٤١٢٣	٤٢٤١٣	-	-	١٢٩١٩	١٣٤٢٣	١٠٧	١١٥	٤٧١٤٩	٥٥٩٥٠
قناة السويس	٢٦١٧	٣٤٢٦	١٠٢٦	١١٣١	١٠٤٧	١٤١٢	٢٥٩٦	٣١٤٥	٢٢٩	١٨٠	٤١٦	٥٤٦	١٣٢	١٥٨	٣٣٧٢	٤٠٢٩
المهندس	١٦٥٧	١٦٦٠	٤٧٤	٧٩٩	٨٤٢	٦٦٤	١٢٨٩	١٧٩٥	٨٤٤	٧٠٥	٢١٣	٣٣٩	١٩	٥٦	٢٣٦٥	٢٨٩٤
الدلتا	١٧٨١	٢٧٦٣	٦٢٧	٧٥٢	٧٣٠	١١٢٣	١٦٧٨	٢٣٩٢	٨٣٢	١٣٣٠	٤٢٧	٦٠٦	٥٧	٧٥	٢٩٩٣	٤٤٠٢
AIG ايجيبت للتأمين	٦١٣٥	٦٢٧٦	٢٦٩١	٢٧٥٣	٢٧٥٣	٣٤٨٠	٦٠٧٣	٥٥٤٩	-	-	٤٠٢	٣٠٦	٥٣	١٧٨	٦٥٢٨	٦٠٣٣
المجموعة العربية المصرية للتأمين (GIG)	٢٣٩٥	٣٤٢٥	٦١٣	٩٥٨	٩٥٨	١٣٧٠	٢٠٥٠	٣٠١٣	٢٤٢٣	٢٨٨٨	٥٢٣	٩٠٧	٢٠١	٢٥٧	٥٢١٨	٧٠٦٥
المصرية لضمان الصادرات	-	-	-	-	-	-	-	-	-	-	-	-	-	-	-	-
الجمعية المصرية للتامين التعاونى	٦	٨	٢	٢	٢	٥	٦	٥	٤	٣	(١٠)	٢	٢	٢	١	١٢
ايس للتامين - مصر	١١	٣٠	٢٦	٢٣	٢١	١٢	١٦	٤١	١٨	٢٨	١	٢	١	٤	٣٧	٧٤
رويال للتأمين	٢٨٣	٣٤٥	٢٢١	١٣١	١٣١	٢٥٨	٣٧٣	٢١٨	٩٩٦	١٥٣٠	٢٧	٣١	٥٢	٥٧	١٤٤٨	١٨٣٦
اليانز للتأمين - مصر	٩٨٠٤	١٢٢٦٦	٣٢٧٠	٤٢١٤	٤٢١٤	٥٥٧٥	٨٨٦٠	١٠٩٠٤	٥٠٢	٣٢٧	١٨٠٨	٢٣٤٨	٤٧٥	٥٣٩	١١٦٤٥	١٤١١٨
بيت التامين المصرى السعودى	٧٦٦	٦٢٧	٦٦	٤٠٧	٤٠٧	٣٣٢	٤٢٦	٧٠٢	٦٧١	٣٧١	٦٤	٥١	٨	٩	١١٦٨	١١٣٣
بوبا ايجيبت	-	-	-	-	-	-	-	-	-	-	-	-	-	-	-	-
المصرية للتأمين التكافلى ممتلكات	١١٦	١٥٧	٣٣	٤٨	٤٨	٧٢	١٠١	١٣٢	١٧٨	٢٥٠	٩	٢١	١٠	٨	٢٩٩	٤١٢
وثاق للتأمين التكافلى	٢١٨	٨٤	٣٨	١٤٧	١٤٧	٥٣	١٠٩	١٧٩	٣٧٢	١٤٠	٦٢	٥٥	٨	١٠	٥٥٢	٣٨٤
أروب لتأمينات الممتلكات	(٢)	٢١	٣	٤	٤	٨	(٤)	١٧	(٥)	٨		١	١	١	(٨)	٢٧
اسكان للتأمين	٦٢	١٧٧	٣٧	٢٦	٢٦	١٠٧	٧٢	٩٦	-	-	٦	١١	١	٢	٨٠	١٠٩
طوكيو مارين مصر جينرال تكافل	١٤٥	١١٨	١٤٧	٥٩	٥٩	٩١	٢٣٣	٨٦	٢٤٤	٤٦٦	١٤	١٤	٩	٧	٥٠٠	٥٧٢
المشرق العربى للتأمين التكافلى - ممتلكات	١١٣٧	٢٦٤٨	٣٦٤	٥٥٨	٥٥٨	١١٢٤	٩٤٣	٢٠٨٢	٥٥٠	١٤٤٣	٩٨	٢١٤	٢٠	٣٠	١٦١١	٣٧٦٨
اجمالى القطاع الخاص	٢٧١٢٩	٣٤٠٣١	٩٦٣٨	١٢٠١١	١١٩٤٦	١٥٦٨٧	٢٤٨٢٢	٣٠٣٥٥	٧٨٦٧	٩٦٦٩	٤٠٧١	٥٤٥٤	١٠٥٠	١٣٩١	٣٧٨١٠	٤٦٨٦٩
اجمالى السوق	٦٥٧٥٤	٧٨٦٥١	٢١٠٠٢	٢٨١٦٢	٢٧٨١١	٣٤٠٤٥	٥٨٩٤٥	٧٢٧٦٨	٧٨٦٧	٩٦٦٩	١٦٩٩٠	١٨٨٧٦	١١٥٧	١٥٠٦	٨٤٩٥٨	١٠٢٨٢٠

قوائم الايرادات والمصروفات تأمينات الممتلكات والمسئوليات

المصروفات (داخل)

تابع (٣/٤/٢)

بالالف جنيه

الشركات	صافى التعويضات		مخصص التعويضات تحت التسوية اخر المدة		مخصص التعويضات تحت التسوية اول المدة		التعويضات التحميلية		مخصص التقلبات العكسية اخر المدة		مخصص التقلبات العكسية أول المدة		العمولات وتكاليف الانتاج		المصروفات العمومية والادارية		المخصصات الاخرى		اجمالى المصروفات		فائض / عجز النشاط التامينى	
	٢٠١٢/٢٠١١	٢٠١٣/٢٠١٢	٢٠١٢/٢٠١١	٢٠١٣/٢٠١٢	٢٠١٢/٢٠١١	٢٠١٣/٢٠١٢	٢٠١٢/٢٠١١	٢٠١٣/٢٠١٢	٢٠١٢/٢٠١١	٢٠١٣/٢٠١٢	٢٠١٢/٢٠١١	٢٠١٣/٢٠١٢	٢٠١٢/٢٠١١	٢٠١٣/٢٠١٢	٢٠١٢/٢٠١١	٢٠١٣/٢٠١٢	٢٠١٢/٢٠١١	٢٠١٣/٢٠١٢	٢٠١٢/٢٠١١	٢٠١٣/٢٠١٢	٢٠١٢/٢٠١١	٢٠١٣/٢٠١٢
مصر	٢٤٦١	١٢٣٧٩	٦٢١٩٤	٦٠٥٩٦	٥٣٦٢٩	٦٧٠٤٨	١١٠٢٥	٥٩٢٧	٤١٨٨٧	٥٧٥٨٧	٣٧٧٦٥	٤١٨٨٧	٧٩٨٨	٨٤٩٥	٤٣٨٤	٦١٢٨	-	-	٢٧٥١٩	٣٦٢٥١	١٩٦٣٠	١٩٧٠٠
اجمالى قطاع الاعمال العام	٢٤٦١	٢٤٦١	٢٤٦١	٢٤٦١	٢٤٦١	٢٤٦١	٢٤٦١	٢٤٦١	٢٤٦١	٢٤٦١	٢٤٦١	٢٤٦١	٢٤٦١	٢٤٦١	٢٤٦١	٢٤٦١	٢٤٦١	٢٤٦١	٢٧٥١٩	٣٦٢٥١	١٩٦٣٠	١٩٧٠٠
قناة السويس	١٥٨	٥٣٢	١١٩٣	٩٠٧	٤٧٦	١٢٤١	٨٧٥	١٩٨	٩٩٧	٩٩٧	٥٧٩	٩٩٧	١٢٣٤	١٢٣١	٣٧٨	٥٩٦	٤٩	٢	٢٩٥٤	٢٠٢٨	٤١٨	٢٠٠١
المهندس	١٥٦	(٢٨)	٤١٢	١٥٣٩	٣٠٦	٤١٢	٢٦٢	١٠٩٩	٥٣٢	٥٣٢	٥٣٢	٥٤١	٩٨٥	١٠١٥	٧٨٥	٧٦٦	٣١		٢٠٦٤	٢٨٨٩	٣٠٢	٥
الدلتا	٣٦٨	٢٥٦	١١٣٩	٨٦٣	١٤١٩	١٢١٣	٨٧	(٩٣)	١٤٤٤	١٤٤٤	١٤٤٤	١٤٤٤	١٠٢٥	١٨١٨	٥٨٢	٨٧٣	(٩)	٢١	١٦٨٦	٢٦١٩	١٣٠٧	١٧٨٢
AIG ايجيبت للتأمين	٦٣٤	١٠٨٨	٤١٦	١٥٥	٥٨١	٤١٦	٤٧٠	٨٢٦	٤١٦	١٥٥	٥٨١	٤١٦	١٧١٦	٢٣٨٩	١٦٥٧	١٢٠٩	٢	١	٣٦٨٠	٤١٦٣	٢٨٤٨	١٨٧٠
المجموعة العربية المصرية للتأمين (GIG)	٢٠٢	٢٦٢	٣٨٣	١٢٦٣	١١٣	٣٨٣	٤٧١	١١٤٢	٤١٦	١٠٦٦	٤١٦	٤١٦	١٩٦٢	٢٥٣٢	٥٨٢	٧٩٣	٦٦	(٧٨)	٣٠٨١	٥٠٣٨	٢١٣٧	٢٠٢٧
المصرية لضمان الصادرات	-	-	-	-	-	-	-	-	-	-	-	-	-	-	-	-	-	-	-	-	-	-
الجمعية المصرية للتامين التعاونى	(٦٩)	-	٣٦	٩٠	١٤٥	٣٦	(١٧٩)	٥٤	٤	٤	٤	٤	٢	٣	٣٠	٣٤	٤٠	١٧	(١٠٦)	١٠٨	١٠٨	(٩٥)
ايس للتامين - مصر	١	٢٣٨	١٢	٨	٣	١٢	١١	٢٣٣	٢	١	٢	٢	١٠	٢٦	١٣	١١		()	٣٥	٢٧٠	١	(١٩٥)
رويال للتأمين	٢٤	٣١٣	٢٤٩	٧١	٤٩	٢٤٩	٢٢٥	١٣٥	٤٩	٧١	٤٩	٤٩	٧١٢	٨٩١	٥٨٤	٧٧٧	(٢٢)	(١٣)	١٤٩٩	١٨١٢	(٥١)	٢٤
اليانز للتأمين - مصر	٣٥٢	١٢٣٦	٣٩٦٢	٢٨٣٨	١٥٦٦	٤٤٣٩	٢٧٤٧	(٢٦٥)	٥٨٢٠	٥٨٢٠	٥٨٢٠	٥٨٢٠	٣٤٠٨	٤١٥١	١٢١٠	١٦٩١	١٢٢	(٩)	٧٤٨٧	٥٥٦٨	٤١٥٨	٨٥٥٠
بيت التامين المصرى السعودى	١٩٨	٤٢٠	١١٠	٢٢٧	٣١٠	١١٠	(١)	٥٤٦	١١٠	١١٠	٤١	١١٠	٧٢١	٤٢١	١٢٧	٦٦	(١٢)	()	٩١٥	١٠٢٣	٢٥٤	١٠١
بوبا ايجيبت	-	-	-	-	-	-	-	-	-	-	-	-	-	-	-	-	-	-	-	-	-	-
المصرية للتأمين التكافلى ممتلكات	-	-	-	١٥	-	-	-	١٥	٤٧	٤٧	٤٧	٤٧	١١٢	٢٢٣	٤٦	٧٨	٩	٩	١٦٧	٣٢٦	١٣٢	٨٦
وثاق للتأمين التكافلى	٣١	١٥	٢١	٦	٤٤	٢١	٨		٤٤	٤٤	٤٤	٤٤	٢٧٣	٩٤	١٤٦	٢١	١١	(٢٤)	٤٣٨	٩٢	١١٤	٢٩٢
أروب لتأمينات الممتلكات	-	-	-	-	-	-	-	-	-	٦	-	-	١	٩	(٢)	٦	(١٣)		(١٣)	٢١	٥	٦
اسكان للتأمين	-	١	٢٩	-	-	٢٩	٢٩	(٢٨)	-	-	-	-	٣٢	٧٢	٢٢	٢٦	(١)	٦	٨١	٧٦	(١)	٣٣
طوكيو مارين مصر جينرال تكافل	٧٢	٢١	٥٦	٣٤	٦١	٥٦	٦٧	(١)	٩	٦٠	-	٩	٢٠٠	٢٥٨	-	-	١٣٠	٢٠٢	٤٠٦	٥١٠	٩٤	٦٢
المشرق العربى للتأمين التكافلى - ممتلكات	١٨٠	٦٨٨	٥١	٣٢٨	١	٥١	٢٣١	٩٦٤	٥١	٣٢٨	١	٥١	٥٦٧	١٢٣٢	٢٥٨	١٣٩	٥٧	٧٧٠	١١٦٤	٣٣٨١	٤٤٨	٣٨٧
اجمالى القطاع الخاص	٢٣٠٧	٥١٤٢	٨٠٦٩	٨٣٥٢	٥٠٧٣	٨٦٧٠	٥٣٠٣	٤٨٢٥	٩٩٤٣	١٠٦٩٤	٩٥٥٨	٩٩٤٣	١٢٩٦٢	١٦٣٦٦	٦٤٢٩	٧٠٨٧	٤٦٠	٩٠٤	٢٥٥٣٧	٢٩٩٣٣	١٢٢٧٢	١٦٩٣٧
اجمالى السوق	٤٧٦٧	٧٦٠٣	١٠٥٣٠	١٠٨١٣	٧٥٣٤	١١١٣٠	٧٧٦٣	٧٢٨٥	١٢٤٠٣	١٣١٥٤	١٢٠١٨	١٢٤٠٣	١٥٤٢٢	١٨٨٢٦	٨٨٨٩	٩٥٤٧	٢٩٢٠	٣٣٦٥	٥٣٠٥٦	٦٦١٨٣	٣١٩٠٢	٣٦٦٣٦

قوائم الايرادات والمصروفات تأمينات الممتلكات والمسئوليات

الايرادات (بخص)

جدول (٤/٤/٢)

بالالف جنيه

الشركات	صافى الاقساط		مخصص الاخطار السارية أول المدة		مخصص الاخطار السارية اخر المدة		الاقساط المكتسبة		عمولات اعادة التامين الصادر		صافى الدخل من الاستثمارات المخصصة		الايرادات الاخرى المباشرة		اجمالى الايرادات	
	٢٠١٢/٢٠١١	٢٠١٣/٢٠١٢	٢٠١٢/٢٠١١	٢٠١٣/٢٠١٢	٢٠١٢/٢٠١١	٢٠١٣/٢٠١٢	٢٠١٢/٢٠١١	٢٠١٣/٢٠١٢	٢٠١٢/٢٠١١	٢٠١٣/٢٠١٢	٢٠١٢/٢٠١١	٢٠١٣/٢٠١٢	٢٠١٢/٢٠١١	٢٠١٣/٢٠١٢	٢٠١٢/٢٠١١	٢٠١٣/٢٠١٢
مصر	٢٣١٩٧	٢٤٠٨١	١٢١٢٩	١١٨٣٣	١١١٤١	١١٢٥٩	٢٤١٨٦	٢٤٦٥٦	٢١٨٧٣	٢٣٥٥٨	٢٦٧٥٢	٢٥٧٥٩	٥٧٨	٦٥٦	٧٣٣٨٩	٧٤٦٢٨
اجمالى قطاع الاعمال العام	٢٣١٩٧	٢٤٠٨١	١٢١٢٩	١١٨٣٣	١١١٤١	١١٢٥٩	٢٤١٨٦	٢٤٦٥٦	٢١٨٧٣	٢٣٥٥٨	٢٦٧٥٢	٢٥٧٥٩	٥٧٨	٦٥٦	٧٣٣٨٩	٧٤٦٢٨
قناة السويس	٥٨٤٩	٤٣٩٩	١٥٦٥	٥٨٥٤	٥٨٤٩	٢٠٤٠	١٥٦٥	٨٢١٢	٤٧٣٥	٥٤٧٢	٣٨٠٤	٥١٢٢	٨٤	٨١	١٠١٨٩	١٨٨٨٧
المهندس	١٢٣٠	٢١٥٥	١٦٦	٥٥٦	٥٩٣	١٠٦٤	٨٠٣	١٦٤٧	٦١٦	٢٠٣	٤٤١	٨٩٠	٦٢	١٦٤	١٩٢٢	٢٩٠٣
الدلتا	١٢٠	١٤٦	٣٣	٦٩	٦٢	٦٢	٩١	١٥٣	٨٣٥	٩٧٢	٢٤٣	٢٨٧	٧٩	٨٩	١٢٤٧	١٥٠١
AIG ايجيبت للتأمين	٥٧	١١٤	٢٢	٢٣	٢٣	٥٤	٥٦	٨٣	١٢	-	٣	٣	١٥	٢	٨٥	٨٨
المجموعة العربية المصرية للتأمين (GIG)	٢٦٣	٤٤٢	١٣٧	١٧٥	١٧٥	٢١٢	٢٢٥	٤٠٥	١٥٧٧	١٠١٦	١٨٣	٣٦٠	٦١	٧٤	٢٠٤٦	١٨٥٥
المصرية لضمان الصادرات	-	-	-	-	-	-	-	-	-	-	-	-	-	-	-	-
الجمعية المصرية للتامين التعاونى	-	-	-	-	-	-	-	-	-	-	-	-	-	-	-	-
ايس للتامين - مصر	-	-	-	-	-	-	-	-	-	-	-	-	-	-	-	-
رويال للتأمين	٥٩	٣٩	٣١	١٥٣	١٥٣	٢٣	(٦٤)	١٦٩	٥٢١	١٧٠	١٤	٢٠	٧	١٠	٤٧٨	٣٦٩
اليانز للتأمين - مصر	-	-	-	-	-	-	-	-	-	-	٩٨٣	١١٤٤	-	-	٩٨٣	١١٤٤
بيت التامين المصرى السعودى	(٧٠)	١٤٠	٢٧	٦	٦	٦٠	(٤٩)	٨٦	٢٣٣	٢٥٩	١٠١	١١٨	١٧	١٨	٣٠٢	٤٨١
بوبا ايجيبت	-	-	-	-	-	-	-	-	-	-	-	-	-	-	-	-
المصرية للتأمين التكافلى ممتلكات	١٨٩	١٨٣	٨٧	٧٦	٧٦	٧٣	٢٠٠	١٨٦	٢١٧	٢٠٦	٨	٢٢	٥٥	٣	٤٧٩	٤١٨
وثاق للتأمين التكافلى	٢٤	(١٦)	٧	١٣	١٣	(٦)	١٩	٣	٦٥	٥٧	٢٦	٤٠	٦	٥	١١٥	١٠٥
أروب لتأمينات الممتلكات	-	-	-	-	-	-	-	-	-	-	-	-	-	-	-	-
اسكان للتأمين	٦٧٥	٩٢٤	٣١٥	٣٣١	٣٣١	٤٢٧	٦٥٩	٨٢٩		-	٦٨	١٣٢	٥	١٠	٧٣٣	٩٧٠
طوكيو مارين مصر جينرال تكافل	-	-	-	-	-	-	-	-	-	-	-	-	-	-	-	-
المشرق العربى للتأمين التكافلى - ممتلكات	٢٦٢	()	١٦	١٦١	١٦١	٩٦	١١٦	٦٥	٤٤٦	٨٠٥	٢٠	٢٨	٤٠	٣٠	٦٢٢	٩٢٨
اجمالى القطاع الخاص	٨٦٥٧	٨٥٢٧	٢٤٠٦	٧٤١٧	٧٤٤٢	٤١٠٤	٣٦٢١	١١٨٤٠	٩٢٥٧	٩١٥٨	٥٨٩٢	٨١٦٦	٤٣١	٤٨٦	١٩٢٠١	٢٩٦٥٠
اجمالى السوق	٣١٨٥٤	٣٣٦٠٨	١٤٥٣٥	١٩٢٥٠	١٨٥٨٣	١٥٣٦٢	٢٧٨٠٧	٣٦٤٩٥	٣١١٣٠	٣٢٧١٦	٣٣٦٤٤	٣٣٩٢٥	١٠٠٩	١١٤٢	٩٢٥٩٠	١٠٤٢٧٨

قوائم الايرادات والمصروفات تأمينات الممتلكات والمسئوليات

المصروفات (بدون)

تابع (٤/٤/٢)

بالالف جنيه

الشركات	صافى التعويضات		مخصص التعويضات تحت التسوية اخر المدة		مخصص التعويضات تحت التسوية اول المدة		التعويضات التحميلية		مخصص التقلبات العكسية اخر المدة		مخصص التقلبات العكسية أول المدة		العمولات وتكاليف الانتاج		المصروفات العمومية والادارية		المخصصات الاخرى		اجمالى المصروفات		فائض / عجز النشاط التامينى	
	٢٠١٢/٢٠١١	٢٠١٣/٢٠١٢	٢٠١٢/٢٠١١	٢٠١٣/٢٠١٢	٢٠١٣/٢٠١١	٢٠١٣/٢٠١٢	٢٠١٢/٢٠١١	٢٠١٣/٢٠١٢	٢٠١٢/٢٠١١	٢٠١٣/٢٠١٢	٢٠١٢/٢٠١١	٢٠١٣/٢٠١٢	٢٠١٢/٢٠١١	٢٠١٣/٢٠١٢	٢٠١٣/٢٠١١	٢٠١٣/٢٠١٢	٢٠١٢/٢٠١١	٢٠١٣/٢٠١٢	٢٠١٢/٢٠١١	٢٠١٣/٢٠١٢	٢٠١٢/٢٠١١	٢٠١٣/٢٠١٢
مصر	٩٥٥٥	١٠٩٠٦	١١١١٣٣	١٢١٣٦٣	١١٢٩١٦	١٢١٠٧٠	٧٧٧٢	١١١٩٩	٦٩٢٩٧	٧٧٠٢٢	٦٩٢٩٧	١٤٠٣٣	١١٤٣٩	١٤٨٩٨	١٢٨٠٨	٧٨٩	٩٠٧	٣٤٠٣٣	٤٧٥٣٧	٣٩٣٥٦	٢٧٠٩١
اجمالى قطاع الاعمال العام	٩٥٥٥	٩٥٥٥	٩٥٥٥	٩٥٥٥	٩٥٥٥	٩٥٥٥	٩٥٥٥	٩٥٥٥	٩٥٥٥	٩٥٥٥	٩٥٥٥	٩٥٥٥	٩٥٥٥	٩٥٥٥	٩٥٥٥	٩٥٥٥	٩٥٥٥	٣٤٠٣٣	٤٧٥٣٧	٣٩٣٥٦	٢٧٠٩١
قناة السويس	١٩٩٧	١٥٢١	٦٩٨٢	٥٩٣٣	٢٧٣٧	٧٠٥٤	٦٢٤٢	٤٠٠	١٤٢٣	٣٨٩٠	١٤٢٣	٣١٥٥	٢٥٧١	٣٠٥٥	٣٥٧٤	٢١	١٤٦	١١٩٨٩	٩٦٤٢	(١٨٠٠)	٩٢٤٥
المهندس	(٥٣)	٩١	١٥٦	١٠٤٨	١٦٧	١٥٧	(٦٤)	٩٨٢	٦٨٥	٦٨٥	٦٨٥	٧١٧	٩٧٩	٥٤٩	١٠٠٨			١٦٣٢	٢٥٤٠	٢٩٠	٣٦٤
الدلتا	١٧	٤	٨٢	١٤٠	١٤٤	٩٠	(٤٥)	٥٤	٣٢٦	٣٢٦	٣٢٦	٥٢٣	٢٩٩	٥٢١	٣٥٠	٥٦	٣٠	٨٣٣	٩٥٥	٤١٣	٥٤٦
AIG ايجيبت للتأمين	-	-	١	١	١	١	-	()	١	١	١	١٥	٢٨	١٥	٢٠			٤٣	٣٥	٤٢	٥٣
المجموعة العربية المصرية للتأمين (GIG)	٣٦	٣٤	٢٧	٦٦١	١٨	٢٧	٤٥	٦٦٨	٣١٩	٢٥٥	٣١٩	٦٥١	٥٤٩	٦٢٣	٤٣٤	١١١	١١٧	١٣٥٦	١٧٧٨	٦٩٠	٧٧
المصرية لضمان الصادرات	-	-	-	-	-	-	-	-	-	-	-	-	-	-	-	-	-	-	-	-	-
الجمعية المصرية للتامين التعاونى	-	-	-	-	-	-	-	-	-	-	-	-	-	-	-	-	-	-	-	-	-
ايس للتامين - مصر	-	-	-	-	-	-	-	-	-	-	-	-	-	-	-	-	-	-	-	-	-
رويال للتأمين	-	-	-	-	-	-	-	-	٨٤	١٢٤	٨٤	٩٦	٢١٩	٩٩	١٧٠	(٧٦)	-	٢٣٩	٣٠٨	٢٣٩	٦١
اليانز للتأمين - مصر	٣٠	(١٣)	٢١٤٧	٢٣٦٨	٢١٣٦	٢٤٤٩	٤١	(٩٤)	١٧٤٣	١٧٤٣	١٧٤٣	-	-	-	-	-	-	٤١	(٩٤)	٩٤٢	١٢٣٨
بيت التامين المصرى السعودى	٢	(١٥)	١٦٣	١٧٨	١٣٢	١٦٣	٣٣	()	٤٩	٨٢	٤٩	١٨٤	٧٥	١٨١	٧١	(٨)	١٠	٢٨٤	٢٩٤	١٨	١٨٧
بوبا ايجيبت	-	-	-	-	-	-	-	-	-	-	-	-	-	-	-	-	-	-	-	-	-
المصرية للتأمين التكافلى ممتلكات	-		-	٥	-	-	-	٥	٤٣	٤٣	٤٣	٢٢٣	٢٩٣	١٠٠	١٢٣	(١٣٨)	(١٦)	١٨٥	٤٠٤	٢٩٤	١٣
وثاق للتأمين التكافلى	١		١٥٧	٢٤	-	١٥٧	١٥٨	(١٣٤)	-		-	٦٣	٣٧	٣٠	-	(١)	(١)	٢٥٠	(٩٧)	(١٣٥)	٢٠٣
أروب لتأمينات الممتلكات	-	-	-	-	-	-	-	-	-	-	-	-	-	-	-	-	-	-	-	-	-
اسكان للتأمين	٢	٦	٢٧٥	٣٧١	-	٢٧٥	٢٧٧	١٠٣	٨٩	٣٧١	-	١٩٣	١٧٠	٨٥	٩٢	(٥)	١١	٦٣٩	٦٥٩	٩٤	٣١٢
طوكيو مارين مصر جينرال تكافل	-	-	-	-	-	-	-	-	-	-	-	-	-	-	-	-	-	-	-	-	-
المشرق العربى للتأمين التكافلى - ممتلكات	-	٥	١٢	٨٢	-	١٢	١٢	٧٥	١٢	١٢	١٢	٣٢٥	٥٧٠	٢٣١	١٣	(٢٣)	١٦٥٤	٥٥٦	٢٣١١	٦٦	(١٣٨٣)
اجمالى القطاع الخاص	٢٠٢٣	١٦٢٣	١٠٠٠٢	١٠٨١٠	٥٣٣٦	١٠٣٨٦	٦٦٩٨	٢٠٥٨	٤٧٧٢	٧٥٣٠	٤٦٧٢	٦١٤٥	٦١١٣	٥١٦٦	٥٨٥٥	(٦١)	١٩٥٠	١٨٠٤٨	١٨٧٣٤	١١٥٣	١٠٩١٦
اجمالى السوق	١١٥٨٨	١١١٨٨	١٩٥٥٧	٢٠٣٦٦	١٤٨٩٢	١٩٩٤١	١٦٢٥٣	١١٦١٣	١٤٣٢٨	١٧٠٨٥	١٤٣٢٨	١٥٧٠٠	١٥٦٦٨	١٤٧٣١	١٥٤١٠	٩٤٩٤	١١٥٠٥	٥٢٠٨٠	٦٦٢٧١	٤٠٥١٠	٣٨٠٠٨

قوائم الايرادات والمصروفات تأمينات الممتلكات والمسئوليات

الايرادات (طيران)

جدول (٥/٤/٢)

بالالف جنيه

الشركات	صافى الاقساط		مخصص الاخطار السارية أول المدة		مخصص الاخطار السارية اخر المدة		الاقساط المكتسبة		عمولات اعادة التامين الصادر		صافى الدخل من الاستثمارات المخصصة		الايرادات الاخرى المباشرة		اجمالى الايرادات	
	٢٠١٢/٢٠١١	٢٠١٣/٢٠١٢	٢٠١٢/٢٠١١	٢٠١٣/٢٠١٢	٢٠١٢/٢٠١١	٢٠١٣/٢٠١٢	٢٠١٢/٢٠١١	٢٠١٣/٢٠١٢	٢٠١٢/٢٠١١	٢٠١٣/٢٠١٢	٢٠١٢/٢٠١١	٢٠١٣/٢٠١٢	٢٠١٢/٢٠١١	٢٠١٣/٢٠١٢	٢٠١٢/٢٠١١	٢٠١٣/٢٠١٢
مصر	٧١٧٠٧	٨٥٢٥٤	٤٤٣٢٤	٣٨٢٨٩	٣٣٣٧٥	٤٩٩٨٩	٨٢٦٥٧	٧٣٥٥٤	١٠٣١٨	٩٨٦٧	٤٤٩١٤	٤٢٢٤٩	٧٤	١١١	١٣٧٩٦٢	١٢٥٧٨٠
اجمالى قطاع الاعمال العام	٧١٧٠٧	٨٥٢٥٤	٤٤٣٢٤	٣٨٢٨٩	٣٣٣٧٥	٤٩٩٨٩	٨٢٦٥٧	٧٣٥٥٤	١٠٣١٨	٩٨٦٧	٤٤٩١٤	٤٢٢٤٩	٧٤	١١١	١٣٧٩٦٢	١٢٥٧٨٠
قناة السويس	-	-	-	-	-	-	-	-	-	-	-	-	-	-	-	-
المهندس	-	-	-	-	-	-	-	-	-	-	-	-	-	-	-	-
الدلتا	-	-	-	-	-	-	-	-	-	-	١	٢	-	-	١	٢
AIG ايجيبت للتأمين	-	-	-	-	-	-	-	-	-	-	-	-	-	-	-	-
المجموعة العربية المصرية للتأمين (GIG)	١٥٠	٥٢	١٤	٦٠	٦٠	٢١	١٠٤	٩١	١١٢٠	١١٩٨	٦	٢١	٤٤	٣١	١٢٧٤	١٣٤١
المصرية لضمان الصادرات	-	-	-	-	-	-	-	-	-	-	-	-	-	-	-	-
الجمعية المصرية للتامين التعاونى	-	-	-	-	-	-	-	-	-	-	-	-	-	-	-	-
ايس للتامين - مصر	-	-	-	-	-	-	-	-	-	-	-	-	-	-	-	-
رويال للتأمين	-	-	-	-	-	-	-	-	-	-	-	-	-	-	-	-
اليانز للتأمين - مصر	-	-	-	-	-	-	-	-	-	-	-	-	-	-	-	-
بيت التامين المصرى السعودى	-	-	-	-	-	-	-	-	-	-	-	-	-	-	-	-
بوبا ايجيبت	-	-	-	-	-	-	-	-	-	-	-	-	-	-	-	-
المصرية للتأمين التكافلى ممتلكات	-	-	-	-	-	-	-	-	-	-	-	-	-	-	-	-
وثاق للتأمين التكافلى	-	-	-	-	-	-	-	-	-	-	-	-	-	-	-	-
أروب لتأمينات الممتلكات	-	-	-	-	-	-	-	-	-	-	-	-	-	-	-	-
اسكان للتأمين	١	١		١	١		١	١	٣٦٤	٤٦٢			١	١٠٤	٣٦٧	٥٦٧
طوكيو مارين مصر جينرال تكافل	-	-	-	-	-	-	-	-	-	-	-	-	-	-	-	-
المشرق العربى للتأمين التكافلى - ممتلكات	-	-	-	-	-	-	-	-	-	-	-	-	-	-	-	-
اجمالى القطاع الخاص	١٥١	٥٢	١٤	٦٠	٦٠	٢١	١٠٥	٩٢	١٤٨٤	١٦٦٠	٧	٢٣	٤٦	١٣٥	١٦٤٢	١٩١٠
اجمالى السوق	٧١٨٥٨	٨٥٣٠٦	٤٤٣٣٩	٣٨٣٤٩	٣٣٤٣٥	٥٠٠١٠	٨٢٧٦١	٧٣٦٤٦	١١٨٠٢	١١٥٢٧	٤٤٩٢١	٤٢٢٧٢	١١٩	٢٤٦	١٣٩٦٠٤	١٢٧٦٩٠

قوائم الايرادات والمصروفات تأمينات الممتلكات والمسئوليات

المصروفات (طيران)

تابع (٥/٤/٢)

بالالف جنيه

الشركات	صافى التعويضات		مخصص التعويضات تحت التسوية اخر المدة		مخصص التعويضات تحت التسوية اول المدة		التعويضات التحميلية		مخصص التقلبات العكسية اخر المدة		مخصص التقلبات العكسية أول المدة		العمولات وتكاليف الانتاج		المصروفات العمومية والادارية		المخصصات الاخرى		اجمالى المصروفات		فائض / عجز النشاط التامينى	
	٢٠١٢/٢٠١١	٢٠١٣/٢٠١٢	٢٠١٢/٢٠١١	٢٠١٣/٢٠١٢	٢٠١٢/٢٠١١	٢٠١٣/٢٠١٢	٢٠١٢/٢٠١١	٢٠١٣/٢٠١٢	٢٠١٢/٢٠١١	٢٠١٣/٢٠١٢	٢٠١٢/٢٠١١	٢٠١٣/٢٠١٢	٢٠١٢/٢٠١١	٢٠١٣/٢٠١٢	٢٠١٢/٢٠١١	٢٠١٣/٢٠١٢	٢٠١٢/٢٠١١	٢٠١٣/٢٠١٢	٢٠١٢/٢٠١١	٢٠١٣/٢٠١٢	٢٠١٢/٢٠١١	٢٠١٣/٢٠١٢
مصر	٥٢٤٦٦	٤٤٦٣٢	١٥٣٦٨٨	١٦٦٧٠٩	١٤٩٤٤٥	١٧٢٢٠٣	٥٦٧١٠	٣٩١٣٧	١٩٦٦٣٧	١٩٦٦٣٧	١٩٦٦٣٧	١٩٦٦٣٧	١٩١٧٥	٢٣٨٥١	١٥٦٠٣	١٦٣١٥	١٩٨٠	-	٩٣٤٦٩	٧٩٣٠٣	٤٤٤٩٣	٤٦٤٧٧
اجمالى قطاع الاعمال العام	٥٢٤٦٦	٤٤٦٣٢	١٥٣٦٨٨	١٦٦٧٠٩	١٤٩٤٤٥	١٧٢٢٠٣	٥٦٧١٠	٣٩١٣٧	١٩٦٦٣٧	١٩٦٦٣٧	١٩٦٦٣٧	١٩٦٦٣٧	١٩١٧٥	٢٣٨٥١	١٥٦٠٣	١٦٣١٥	١٩٨٠	-	٩٣٤٦٩	٧٩٣٠٣	٤٤٤٩٣	٤٦٤٧٧
قناة السويس	-	-	-	-	-	-	-	-	-	-	-	-	-	-	-	-	-	-	-	-	-	-
المهندس	-	-	-	-	-	-	-	-	-	-	-	-	-	-	-	-	-	-	-	-	-	-
الدلتا	-	-	-	-	-	-	-	-	١٤	١٤	١٤	١٤	-	-	-	-					١	٢
AIG ايجيبت للتأمين	-	-	-	-	-	-	-	-	-	-	-	-	-	-	-	-	-	-	-	-	-	-
المجموعة العربية المصرية للتأمين (GIG)	١	٣٦	٧	١٥٤	-	٧	٨	١٨٢	-	-	-	-	٤٨٥	٣٤١	٨٧٣	٦٤٢	٣٩	(٦٤)	١٤٠٥	١١٠١	(١٣١)	٢٤٠
المصرية لضمان الصادرات	-	-	-	-	-	-	-	-	-	-	-	-	-	-	-	-	-	-	-	-	-	-
الجمعية المصرية للتامين التعاونى	-	-	-	-	-	-	-	-	-	-	-	-	-	-	-	-	-	-	-	-	-	-
ايس للتامين - مصر	-	-	-	-	-	-	-	-	-	-	-	-	-	-	-	-	-	-	-	-	-	-
رويال للتأمين	-	-	-	-	-	-	-	-	-	-	-	-	-	-	-	-	-	-	-	-	-	-
اليانز للتأمين - مصر	-	-	-	-	-	-	-	-	-	-	-	-	-	-	-	-	-	-	-	-	-	-
بيت التامين المصرى السعودى	-	-	-	-	-	-	-	-	-	-	-	-	-	-	-	-	-	-	-	-	-	-
بوبا ايجيبت	-	-	-	-	-	-	-	-	-	-	-	-	-	-	-	-	-	-	-	-	-	-
المصرية للتأمين التكافلى ممتلكات	-	-	-	-	-	-	-	-	-	-	-	-	-	-	-	-	-	-	-	-	-	-
وثاق للتأمين التكافلى	-	-	-	-	-	-	-	-	-	-	-	-	-	-	-	-	-	-	-	-	-	-
أروب لتأمينات الممتلكات	-	-	-	-	-	-	-	-	-	-	-	-	-	-	-	-	-	-	-	-	-	-
اسكان للتأمين	-	-	-	-	-	-	-	-	-	-	-	-	٢٢٩	٢٤١	٥١٢	٥٤١	(٢)	٦١	٧٤٠	٨٤٢	(٣٧٣)	(٢٧٥)
طوكيو مارين مصر جينرال تكافل	-	-	-	-	-	-	-	-	-	-	-	-	-	-	-	-	-	-	-	-	-	-
المشرق العربى للتأمين التكافلى - ممتلكات	-	-	-	-	-	-	-	-	-	-	-	-	-	-	-	-	-	-	-	-	-	-
اجمالى القطاع الخاص	١	٣٦	٧	١٥٤	-	٧	٨	١٨٢	١٤	١٤	١٤	١٤	٧١٤	٥٨٢	١٣٨٥	١١٨٢	٣٨	(٤)	٢١٤٥	١٩٤٣	(٥٠٣)	(٣٣)
اجمالى السوق	٥٢٤٦٨	٤٤٦٦٨	١٥٣٦٩٦	١٦٦٨٦٣	١٤٩٤٤٥	١٧٢٢١١	٥٦٧١٩	٣٩٣١٩	١٩٦٦٥١	١٩٦٦٥١	١٩٦٦٥١	١٩٦٦٥١	١٩٨٨٩	٢٤٤٣٣	١٦٩٨٨	١٧٤٩٧	٢٠١٨	(٤)	٩٥٦١٤	٨١٢٤٦	٤٣٩٩٠	٤٦٤٤٤

قوائم الايرادات والمصروفات تأمينات الممتلكات والمسئوليات

الايرادات (تكميلى)

جدول (٦/٤/٢)

بالالف جنيه

الشركات	صافى الاقساط		مخصص الاخطار السارية أول المدة		مخصص الاخطار السارية اخر المدة		الاقساط المكتسبة		عمولات اعادة التامين الصادر		صافى الدخل من الاستثمارات المخصصة		الايرادات الاخرى المباشرة		اجمالى الايرادات	
	٢٠١٢/٢٠١١	٢٠١٣/٢٠١٢	٢٠١٢/٢٠١١	٢٠١٣/٢٠١٢	٢٠١٢/٢٠١١	٢٠١٣/٢٠١٢	٢٠١٢/٢٠١١	٢٠١٣/٢٠١٢	٢٠١٢/٢٠١١	٢٠١٣/٢٠١٢	٢٠١٢/٢٠١١	٢٠١٣/٢٠١٢	٢٠١٢/٢٠١١	٢٠١٣/٢٠١٢	٢٠١٢/٢٠١١	٢٠١٣/٢٠١٢
مصر	٦٦٦٤٦١	٦٦٣٨٣٠	٣٦٩٥٠٩	٣٦٦٦٥٧	٣٦٦٥٠٦	٣٥٠٨٧٤	٦٦٩٤٦٤	٦٧٩٦١٣	-	-	٩٠١١١	٨٤٠٣١	٢٢٤٣	٢١٦٧	٧٦١٨١٩	٧٦٥٨١١
اجمالى قطاع الاعمال العام	**٦٦٦٤٦١**	**٦٦٣٨٣٠**	**٣٦٩٥٠٩**	**٣٦٦٦٥٧**	**٣٦٦٥٠٦**	**٣٥٠٨٧٤**	**٦٦٩٤٦٤**	**٦٧٩٦١٣**	**-**	**-**	**٩٠١١١**	**٨٤٠٣١**	**٢٢٤٣**	**٢١٦٧**	**٧٦١٨١٩**	**٧٦٥٨١١**
قناة السويس	١٠٤٦٠٧	٩٥٨٢٩	٤٦٤١٧	٤٢٠٧٦	٤١٨٤٣	٣٨٣٣٢	١٠٩١٨٢	٩٩٥٧٤	١٢٠٠	٨٢٠	١٣٥٩٢	١٤٩٨٩	٢٥٥٠	٢١٩٨	١٣٦٥٢٣	١١٧٥٨٠
المهندس	٦٣٤٤٤	٦٥٥٤٥	٢٨٩٥٢	٢٨٢٣٢	٢٨٢٣٢	٢٩٠٣٥	٦٤١٦٤	٦٤٧٤١	-	-	٦٤١٤	٨٥١٧	١٢٠٤	١٠١٨	٧١٧٨٢	٧٤٢٧٧
الدلتا	٦٠٥٨٤	٦٥٦٨٩	٢٢٢٥٠	٢٥١٣٦	٢٥١١٩	٢٦٩١٥	٥٧٧١٥	٦٣٩١٠	-	٩	٤٨٨٨	٧٣٤٥	٩٠١	٩١٤	٦٣٥٠٥	٧٣٠٧٨
AIG ايجيبت للتأمين	٨٤٥٧٢	٨٦٦٢٣	٣٧٦١٢	٣٦٧١٧	٣٦٧١٧	٤٧١٩٢	٨٥٤٦٧	٧٦١٤٨	٢٥	١١	٦٣٩٣	٥٢٢٧	٧٢١	٩١٣	٩٢٦٠٦	٨٢٢٩٨
المجموعة العربية المصرية للتأمين (GIG)	٨٢٠١٢	٩٨٢٥٦	٢٦٤٩٧	٣٣٧٧٦	٣٣٧٧٦	٣٩٣٨٩	٧٤٧٣٣	٩٢٦٤٣	١٠٣	٦٢	٩٢٢٥	١٣٩٤١	٦١٤	٩١٢	٨٤٧٧٥	١٠٧٥٥٨
المصرية لضمان الصادرات	-	-	-	-	-	-	-	-	-	-	-	-	-	-	-	-
الجمعية المصرية للتامين التعاونى	١٦	()	(١١)	٦	٦	-	(١)	٦	-	-	٤٤١	(١٩)	٩٧٩	٤٦٥	١٤١٩	٤٥٣
ايس للتامين - **مصر**	-	-	-	-	-	-	-	-	-	-	-	-	-	-	-	-
رويال للتأمين	٣٦١٥٦	٣٧٢٣٢	١٧٠٤٨	١٤٧١٠	١٤٧١٠	١٥٢٨٧	٣٨٤٩٤	٣٦٦٥٥	-	-	٢٥١٥	٣٣٩١	١٢٣٣	١٣٠٤	٤٢٢٤٢	٤١٣٥٠
اليانز للتأمين - **مصر**	٨١٩٥٩	٨٢٧١١	٣٣٤٧٢	٣٥٧٩٣	٣٥٧٩٣	٣٩٦٨٦	٧٩٦٣٧	٧٩٨١٨	١٥٩	٢٣٩	٨٦٧٦	١٠٨٣٦	٥٢٤	٦٨٧	٨٨٩٩٦	٩١٥٧٠
بيت التامين المصرى السعودى	٣٤٥٦٥	٤٣٤٧٧	١٢٥٣٤	١٤٧٧٦	١٤٧٧٦	١٨٤٩٤	٣٢٢٢٣	٣٩٧٥٩			١٩٦١	٢٥٧٨	٣٣٨	٣٩٣	٣٤٦٢٣	٤٢٧٣٠
بوبا ايجيبت	-	-	-	-	-	-	-	-	-	-	-	-	-	-	-	-
المصرية للتأمين التكافلى ممتلكات	١٥٥٣٨	١٨٣١٨	٢٥٧٠١	١١٣٦١	١١٣٦١	١٦٣٤٠	٢٩٨٧٨	١٢٣٣٩	١٢٠٧٠	١٥٤٤٢	٥٩٦٧	٧٣٠٦	٩٨٦	١٢٨٣	٤٨٩٠٢	٣٧٣٧٠
وثاق للتأمين التكافلى	١٧٩١٢	٢٢٤٤٠	٦٩١٧	٧٢٥٦	٧٢٥٦	٩٠٨٢	١٧٥٧٢	٢٠٦١٣	-	-	٢٤٩٢	٣١٥٦	٤٠٩	٣٥١	٢٠٤٧٤	٢٤١٢٠
أروب لتأمينات الممتلكات	٤١٤٩	٦٣٤٩	٢٨٣٢	٢٠٣٣	٢٠٣٣	٢٨٠١	٤٩٤٨	٥٥٨٢	-	-	٦١٨	٥٣٨	١١٦	١١٢	٥٦٨٣	٦٢٣٢
اسكان للتأمين	١١٠٤٢	١٩٩٧٣	٣٧٩٧	٥٢٥١	٥٢٥١	٨١٢٨	٩٥٨٧	١٧٠٩٦	-	-	١٠٠٠	١٤٦٥	٢٣٨	٣١٩	١٠٨٢٦	١٨٨٨٠
طوكيو مارين مصر جينرال تكافل	١٣٠٣١	٩٠٧٦	٥٥١٢	٦٢٣٣	٦٢٣٣	٣٨٦٤	١٢٣١٠	١١٤٤٤	-	-	٨٦٣	١١٨٤	١٥٤	١٠٩	١٣٣٢٨	١٢٧٣٨
المشرق العربى للتأمين التكافلى - **ممتلكات**	٢١٨٤٦	٣٠٥٦٧	٥٤٥٦	٩٠٧٩	٩٠٧٩	١٢٤١٣	١٨٢٣٤	٢٧٢٣٣	-	-	٢٠٠١	٢٤٨٨	١٨	(١٠)	٢٠٢٤٣	٢٩٧١١
اجمالى القطاع الخاص	**٦٣١٤٣٤**	**٦٨٣٠٨٥**	**٢٧٤٩٨٥**	**٢٧٢٤٣٦**	**٢٧٢١٨٤**	**٣٠٦٩٥٨**	**٦٣٤٢٣٥**	**٦٤٨٥٦٢**	**١٣٥٥٧**	**١٦٥٧٤**	**٦٧١٤٧**	**٨٢٨٤١**	**١٠٩٨٥**	**١٠٩٦٨**	**٧٢٥٩٢٤**	**٧٥٨٩٤٥**
اجمالى السوق	**١٢٩٧٨٩٥**	**١٣٤٦٩١٤**	**٦٤٤٤٩٤**	**٦٣٩٠٩٣**	**٦٣٨٦٩١**	**٦٥٧٨٢٢**	**١٣٠٣٦٩٩**	**١٣٢٨١٧٥**	**١٣٥٥٧**	**١٦٥٧٤**	**١٥٧٢٥٨**	**١٦٦٨٧٢**	**١٣٢٢٨**	**١٣١٣٥**	**١٤٨٧٧٤٢**	**١٥٢٤٧٥٦**

قوائم الايرادات والمصروفات تأمينات الممتلكات والمسئوليات

المصروفات (تكميلى)

تابع (٦/٤/٢)

بالالف جنيه

الشركات	صافى التعويضات		مخصص التعويضات تحت التسوية اخر المدة		مخصص التعويضات تحت التسوية اول المدة		التعويضات التحميلية		مخصص التقلبات العكسية اخر المدة		مخصص التقلبات العكسية أول المدة		العمولات وتكاليف الانتاج		المصروفات العمومية والادارية		المخصصات الاخرى		اجمالى المصروفات		فائض / عجز النشاط التامينى	
	٢٠١٢/٢٠١١	٢٠١٣/٢٠١٢	٢٠١٢/٢٠١١	٢٠١٣/٢٠١٢	٢٠١٢/٢٠١١	٢٠١٣/٢٠١٢	٢٠١٢/٢٠١١	٢٠١٣/٢٠١٢	٢٠١٢/٢٠١١	٢٠١٣/٢٠١٢	٢٠١٢/٢٠١١	٢٠١٣/٢٠١٢	٢٠١٢/٢٠١١	٢٠١٣/٢٠١٢	٢٠١٢/٢٠١١	٢٠١٣/٢٠١٢	٢٠١٢/٢٠١١	٢٠١٣/٢٠١٢	٢٠١٢/٢٠١١	٢٠١٣/٢٠١٢	٢٠١٢/٢٠١١	٢٠١٣/٢٠١٢
مصر	٤٢٥٢٣٢	٤٤١٣٤٨	٣٧٣٠٦٧	٤٠٤٧٦٦	٣٠٦٦٥٦	٣٧٥٠٩٨	٤٩١٦٤٣	٤٧١٠١٥	٦٨٤٥٨	٦٨٤٥٨	٦٨٤٥٨	٦٨٤٥٨	٢٠٩٢٦٣	٢١٨٥١٣	٨٢٨٢١	١١٤٥٢٢	٣٠١٠	٦٤٨١	٧٨٦٧٣٧	٨١٠٥٣٣	(٢٤٩١٨)	(٤٤٧٢٢)
اجمالى قطاع الاعمال العام	٤٢٥٢٣٢	٤٤١٣٤٨	٣٧٣٠٦٧	٤٠٤٧٦٦	٣٠٦٦٥٦	٣٧٥٠٩٨	٤٩١٦٤٣	٤٧١٠١٥	٦٨٤٥٨	٦٨٤٥٨	٦٨٤٥٨	٦٨٤٥٨	٢٠٩٢٦٣	٢١٨٥١٣	٨٢٨٢١	١١٤٥٢٢	٣٠١٠	٦٤٨١	٧٨٦٧٣٧	٨١٠٥٣٣	(٢٤٩١٨)	(٤٤٧٢٢)
قناة السويس	٧١٣٩٩	٦٦١٧٨	٤٨٤٢٥	٤٤٤٤٠	٤٩١١٠	٤٨٥٤٠	٧٠٧١٤	٦٢٠٧٨	١٤٠٧٢	٢٠٥٧١	٦٢١٤	١٤٠٧٢	٢٥٠٩٨	٢٣٥٣٢	١٣٩٧٠	١٨٩١٧	١٠٢٥	٥٧	١١٨٦٦٥	١١١٠٨٢	٧٨٥٨	٦٤٩٨
المهندس	٤٢٩٨٩	٣٩٨٠٨	٣٣٠٠٣	٣٥٩٢٦	٣٤٧٥٩	٣٣٠٠٣	٤١٢٣٤	٤٢٧٣١	٧٤٠٢	٩٦١٢٣	٥٦٧٢٣	٧٤٠٢	٢٠٥٦٠	٢٠٦٨٦	٦٤٧٨	٦٣٢٧	١	٣٣	٧٠٠٠٣	٧١٩٩٧	١٧٧٩	٢٢٨٠
الدلتا	٣٤٢٠٠	٣٩١٤٢	١٩٧٩٦	٢٠٠٢٣	١٤٠٦٤	١٩٧٩٦	٣٩٩٣٢	٣٩٣٧٠	٦٨٨٤	١٠٧٩٧	٦٠٧٣	٦٨٨٤	١٥١١٨	١٦٢٨٤	٦٧٣٠	٨٢٢٤	٩١	١٩٨	٦٢٦٨٢	٦٧٩٨٩	٨٢٣	٤٠٨٩
AIG ايجيبت للتأمين	٥٣٧٦٨	٥٣٣٢٢	٢١٥٦١	٢٣٠٦٨	٢١٢٨٨	٢١٥٦١	٥٤٠٤١	٥٤٨٢٩	١١٢٨	١١٢٨	١٠٥٧	١١٢٨	١٩٨٥٣	١٩٨٧١	١٨٥٩٤	١٨٠٢٦	٣١	٣٨١	٩٢٥٩٠	٩٣١٠٧	١٦	(١٠٨٠٩)
المجموعة العربية المصرية للتأمين (GIG)	٤٢٥٦٧	٦١٦٩٧	٣٧٥٩٣	٣٨٠٥٤	٢٧١٤١	٣٧٥٩٣	٥٣٠٢٠	٦٢١٥٨	١٨٢٥	٦٤٣٩	١٥٣١	١٨٢٥	٢٠١٩٨	٢٣٦٤٨	٨٧١٢	٩٨٤٩	٣٦٥	٢٧٤	٨٢٥٨٩	١٠٠٥٤٣	٢١٨٦	٧٠١٤
المصرية لضمان الصادرات	-	-	-	-	-	-	-	-	-	-	-	-	-	-	-	-	-	-	-	-	-	-
الجمعية المصرية للتامين التعاونى	(٦٥٩٢)	١٣٩٣	١٢٧٤١	١٤٧٠٧	٢٨٦٤٦	١٢٧٤١	(٢٢٤٩٧)	٣٣٥٩	-	-	-	-	-	٣	٨٢٣	٨٤٨	١٣٢١	(٤٧٨)	(٢٠٣٤٣)	٣٧٢٢	٢١٧٦٢	(٢٢٧٩)
ايس للتامين - مصر	-	-	-	-	-	-	-	-	-	-	-	-	-	-	-	-	-	-	-	-	-	-
رويال للتامين	٢٨٩٥٢	٢٢٠٥٩	٩٥٨٣	١١٩٧٢	٨٦٨١	٩٥٨٣	٢٩٨٥٤	٢٤٤٤٨	٢٠٥٣	٣١٧٣	٢٠٥٣	٢٠٥٣	٧٥٤٠	١٠٠٥٢	٥٦٦٩	٥٥٥٧	(٤٨٩)	(٢٧١)	٤٢٥٧٢	٤٠٩٠٥	(٢٣١)	٤٤٥
اليانز للتأمين - مصر	٤٥٠٤٥	٥٤٧٩٠	٢٦٧٦٣	١٨٤٩١	١٩٧٩١	٢٦٨٦٦	٥٢٠١٧	٤٦٤١٤	٤٥٦٧	٩٤٧٤	٢٣٥١	٤٥٦٧	٢٣٥٢٧	٢٣٩٨٥	٨٦٥٧	١١٤٧٨	٨٤	(٥١٤)	٨٦٥٠٠	٨٦٢٧١	٢٤٩٦	٥٢٩٩
بيت التامين المصرى السعودى	١٦٧٦٥	١٩٨٠٧	١٠٢٤٩	١٢٥١٨	١٠٢٥٩	١٠٢٤٩	١٦٧٥٥	٢٢٠٧٦	٧٧٧٧	١٠٢١١	٤٣٩١	٧٧٧٧	٩٧١٤	١٢٣٤٣	١٨٥٠	٢٣٠٠	(٢٠٠)	١٢٩	٣١٥٠٤	٤٠٢٨٣	٣١١٩	٢٤٤٧
بوبا ايجيبت	-	-	-	-	-	-	-	-	-	-	-	-	-	-	-	-	-	-	-	-	-	-
المصرية للتأمين التكافلى ممتلكات	١٢٣٨٧	١٢٣٤٧	٢٩٨٥٩	٢١٩١٨	١٨٣٩٧	٢٩٨٥٩	٢٣٨٤٩	٥٤٠٦	-	-	-	-	١٤٢٩٣	١٨٦٢٣	٣٧٨٠	٤٣٥٦	٨٤٧	١٠١٧	٤٢٧٧٠	٢٩٤٠٢	٦١٢٢	٧٩٦٨
وثاق للتأمين التكافلى	٩٣٧٦	١١٦٠٨	٩١٩٢	٩٩٤٧	٩٦٩١	٩١٩٢	٨٨٧٧	١٢٣٦٣	٦٧١٥	٧٦٣٨	٤٦٧٧	٦٧١٥	٤٧٩١	٥٩٢٢	٢٦٣٢	٢٥٧١	١٧	٩١	١٨٣٥٥	٢١٨٧١	٢١١٩	٢٢٤٩
أروب لتأمينات الممتلكات	٤٠٨٦	٤٢٦٣	٨٣٨	١٧٧٧	١٧٠٩	٨٣٨	٣٢١٥	٥٢٠٢	٢٤٨	٢٤٨	-	٢٤٨	٩٧٧	١٣٠٥	٩٣٧	١٤٥٠	(٥٠)	١٣	٥٣٢٦	٧٩٧١	٣٥٦	(١٧٣٩)
اسكان للتأمين	٧٦٨٨	٩٤٩٢	٢٢٦٧	٥٠٢٢	٣٥٠٣	٢٢٦٧	٦٤٥٢	١٢٢٥٧	-	-	-	-	٣٥٤٥	٦٧٣٩	١٨٠٧	٢٤٤٦	(٥٢)	١١٨	١١٧٥٢	٢١٥٦٠	(٩٢٦)	(٢٦٨٠)
طوكيو مارين مصر جينرال تكافل	٧٤٣١	١٢٤٦٨	٥٠٥١	٥٦٠٧	٢٦٨٢	٥٠٥١	٩٨٠٠	١٣٠٢٤	-	-	-	-	٢٢٧٤	١٨١٦	-	-	٢٢٧٠	١٧١٨	١٤٣٤٤	١٦٥٥٧	(١٠١٧)	(٣٨٢٠)
المشرق العربى للتأمين التكافلى - ممتلكات	١٣٤٤٥	١٧٦٤٩	٨٦٧٩	١٢٢٦٢	٥٤٩٣	٨٦٧٩	١٦٦٣٠	٢١٢٢٣	-	-	-	-	٥٠٦٤	٦٧٤٣	٢٨٩٠	١٥٥٣	١٥٣	٣٥١٧	٢٤٧٣٧	٢٣٠٤٥	(٤٤٩٤)	(٣٣٣٤)
اجمالى القطاع الخاص	٣٨٣٥٠٦	٤٢٧٠٢٢	٢٧٥٦٠٠	٢٧٥٧٤٢	٢٥٥٢١٤	٢٧٥٨١٧	٤٠٣٨٩٢	٤٢٦٩٤٧	٥٢٦٧١	٧٩٣٠٢	٣٤٠٢٠	٥٢٦٧١	١٧٢٥٥١	١٩٢٥٥٢	٨٣٥٣٩	٩٣٩٠٣	٥٤١٢	٦٢٨٣	٦٨٤٠٤٥	٧٤٦٣١٦	٤١٨٧٩	١٢٦٢٩
اجمالى السوق	٨٠٨٧٣٨	٨٦٨٣٧١	٦٤٨٦٦٧	٦٨٠٥٠٨	٥٦١٨٧٠	٦٥٠٩١٦	٨٩٥٥٣٥	٨٩٧٩٦٣	١٢١١٢٩	١٤٧٧٦٠	١٠٢٤٧٨	١٢١١٢٩	٣٨١٨١٥	٤١١٠٦٥	١٦٦٣٦٠	٢٠٨٤٢٥	٨٤٢٢	١٢٧٦٥	١٤٧٠٧٨٢	١٥٥٦٨٤٩	١٦٩٦١	(٣٢٠٩٣)

قوائم الايرادات والمصروفات تأمينات الممتلكات والمسئوليات

الايرادات (إجبارى)

جدول (٧/٤/٢)

بالالف جنيه

الشركات	صافى الاقساط		مخصص الاخطار السارية أول المدة		مخصص الاخطار السارية اخر المدة		الاقساط المكتسبة		عمولات اعادة التامين الصادر		صافى الدخل من الاستثمارات المخصصة		الايرادات الاخرى المباشرة		اجمالى الايرادات	
	٢٠١٢/٢٠١١	٢٠١٣/٢٠١٢	٢٠١٢/٢٠١١	٢٠١٣/٢٠١٢	٢٠١٢/٢٠١١	٢٠١٣/٢٠١٢	٢٠١٢/٢٠١١	٢٠١٣/٢٠١٢	٢٠١٢/٢٠١١	٢٠١٣/٢٠١٢	٢٠١٢/٢٠١١	٢٠١٣/٢٠١٢	٢٠١٢/٢٠١١	٢٠١٣/٢٠١٢	٢٠١٢/٢٠١١	٢٠١٣/٢٠١٢
مصر	٢٤٥٤١٦	١٨٣٧١٧	١٨٢٩٥٥	١٩٣٦٣٤	١٩٣٦٣٤	١٣٩٥٢١	٢٣٤٧٣٨	٢٣٧٨٣٠	-	-	٤٠٩٢٥٠	٣٤٨٢٩٣	٧٥٣٨	٧٣٦٢	٦٥١٥٢٦	٥٩٣٤٨٤
اجمالى قطاع الاعمال العام	٢٤٥٤١٦	١٨٣٧١٧	١٨٢٩٥٥	١٩٣٦٣٤	١٩٣٦٣٤	١٣٩٥٢١	٢٣٤٧٣٨	٢٣٧٨٣٠	-	-	٤٠٩٢٥٠	٣٤٨٢٩٣	٧٥٣٨	٧٣٦٢	٦٥١٥٢٦	٥٩٣٤٨٤
قناة السويس	١٢٦٧	١٧٥٤	١١٧٥	٥٩٦	٥٩٦	١٧٥٤	١٨٤٦	٥٩٦	-	-	١٧٣٩	١٧٩٣	١٤	٣١	٣٥٩٩	٢٤١٩
المهندس	٦١	١٦٢٣	٤	٥٠	٥٠	١٥٠٧	١٦	١٦٦	-	-	١٥٠	٢٩٤	١	٥١	١٦٧	٥١٠
الدلتا	١٤٧٤	١٠١٥	٤٦٦	٨٢٤	٨٢٤	٤٧٧	١١١٦	١٣٦٢	-	-	٢٨٩	٣٩٦	٣٠	١٧	١٤٣٥	١٧٧٥
AIG ايجيبت للتأمين	-	-	-	-	-	-	-	-	-	-	٣٦٩	٢١٤	-	-	٣٦٩	٢١٤
المجموعة العربية المصرية للتأمين (GIG)	٢٣٠٣٥	١٥٢٢٣	٢٢٢٤١	٢٠١١١	٢٠١١١	١٦٤٢٠	٢٥١٦٥	١٨٩١٤	٢٣١٩	٧٤٠٧	٦٣٨٨	٧٨١١	١١٦٠	١٢٠٧	٣٥٠٣٢	٣٥٢٣٩
المصرية لضمان الصادرات	-	-	-	-	-	-	-	-	-	-	-	-	-	-	-	-
الجمعية المصرية للتامين التعاونى	-	-	-	-	-	-	-	-	-	-	-	-	-	-	-	-
ايس للتامين - مصر	-	-	-	-	-	-	-	-	-	-	-	-	-	-	-	-
رويال للتأمين	٩٩١٤٥	١١٠٥٠٣	٤٤٩٣٨	٧٠٦٢٩	٧٠٦٢٩	٧٨٢٢٩	٧٣٤٥٤	١٠٢٩٠٣	-	-	٩٧٢٨	١٧٨٩٨	٣٣٧٤	٣٧٩٤	٨٦٥٥٦	١٢٤٥٩٥
اليانز للتأمين - مصر	١١٦٧	٣٩٥	١٢٨٦٣	١٤٧٨	١٤٧٨	٨٠٥	١٢٥٥٣	١٠٦٨	-	-	٣٠٣٢	٣٣٩٢	٥٩	١٨	١٥٦٤٤	٤٤٧٨
بيت التامين المصرى السعودى	٥١٣٥٧	٤٥٩٠٢	١٨٧١٦	٣١٥٥٦	٣١٥٥٦	٣٣٢٣٦	٣٨٥١٦	٤٤٢٢٢	١١٠٥٦	٨٩٩٨	٣٢٧٦	٥٧٥٤	٢٤٣٢	٢١٢٠	٥٥٢٨١	٦١٠٩٤
بوبا ايجيبت	-	-	-	-	-	-	-	-	-	-	-	-	-	-	-	-
المصرية للتأمين التكافلى ممتلكات	١٠٥٥٥	٢٤٨٢١	٧١٩٥	٧١٩٦	٧١٩٦	١٨٥٣٢	١٠٥٥٥	١٣٤٨٥	٦٠٧٦	١١١٥٩	٣٠٨٢	٧١٦١	١٠٠١	٢٠٢١	٢٠٧١٤	٣٣٨٢٦
وثاق للتأمين التكافلى	١٧٨٨٩	١٦٦٨٥	٤٢٩١٥	٣٨٢٦٩	٣٨٢٦٩	٤٠٧٢١	٢٢٥٣٥	١٤٢٣٣	٥١٤٧	٥٨٩١	٩٤٥٥	١٠٩١٠	١٤٧١	٣٨٧٦	٣٨٦٠٧	٣٤٩١١
أروب لتأمينات الممتلكات	١٦٦٦٩	٢٢٤٠٥	٤٣٤٤	١١٢٣٠	١١٢٣٠	١٥٥٤٦	٩٧٨٢	١٨٠٩٠	-	-	١٣٣٣	٢٠٩٣	٦٣٦	٨٤٧	١١٧٥١	٢١٠٣١
اسكان للتأمين	٢٧٣٢٧	٢٤١٨٠	١٥٨٧٦	١٧١٦٦	١٧١٦٦	١٧٧٣٤	٢٦٠٣٧	٢٣٦١١	-	٤٢٨٠	٤٧٣٥	٦٤١٦	٨١٧	١٠٣٢	٣١٥٨٩	٣٥٣٣٩
طوكيو مارين مصر جينرال تكافل	١١١١٨	١٩٧٩٣	٦٢٢٦	٧٦١٢	٧٦١٢	١٣١٧٦	٩٧٣٣	١٤٢٣٩	-	-	٩٣٦	١٧٩٨	٤٨٢	٨٠٢	١١١٥١	١٦٨٢٩
المشرق العربى للتأمين التكافلى - ممتلكات	٣١٢٦٧	٢٨٦٥٧	١٢٢٤٨	٢١٠٦٤	٢١٠٦٤	١٩٧١١	٢٢٤٥١	٣٠٠١٠	-	-	٣٨٤٢	٤٨١١	٩٧٦	٩٦٠	٢٧٢٦٩	٣٥٧٨١
اجمالى القطاع الخاص	٢٩٢٣٣١	٣١٢٩٥٧	١٨٩٢٠٨	٢٢٧٧٨١	٢٢٧٧٨١	٢٥٧٨٤٩	٢٥٣٧٥٨	٢٨٢٨٨٩	٢٤٥٩٩	٣٧٧٣٥	٤٨٣٥٤	٧٠٧٤٤	١٢٤٥٣	١٦٧٧٤	٣٣٩١٦٣	٤٠٨١٤١
اجمالى السوق	٥٣٧٧٤٧	٤٩٦٦٧٤	٣٧٢١٦٣	٤٢١٤١٥	٤٢١٤١٥	٣٩٧٣٧٠	٤٨٨٤٩٦	٥٢٠٧١٩	٢٤٥٩٩	٣٧٧٣٥	٤٥٧٦٠٤	٤١٩٠٣٧	١٩٩٩١	٢٤١٣٦	٩٩٠٦٩٠	١٠٠١٦٢٦

قوائم الايرادات والمصروفات تأمينات الممتلكات والمسئوليات

المصروفات (إجبارى)

تابع (٧/٤/٢)

بالالف جنيه

الشركات	صافى التعويضات		مخصص التعويضات تحت التسوية اخر المدة		مخصص التعويضات تحت التسوية اول المدة		التعويضات التحميلية		مخصص التقلبات العكسية اخر المدة		مخصص التقلبات العكسية أول المدة		العمولات وتكاليف الانتاج		المصروفات العمومية والادارية		المخصصات الاخرى		اجمالى المصروفات		فائض / عجز النشاط التامينى	
	٢٠١٢/٢٠١١	٢٠١٣/٢٠١٢	٢٠١٢/٢٠١١	٢٠١٣/٢٠١٢	٢٠١٢/٢٠١١	٢٠١٣/٢٠١٢	٢٠١٢/٢٠١١	٢٠١٣/٢٠١٢	٢٠١٢/٢٠١١	٢٠١٣/٢٠١٢	٢٠١٢/٢٠١١	٢٠١٣/٢٠١٢	٢٠١٢/٢٠١١	٢٠١٣/٢٠١٢	٢٠١٢/٢٠١١	٢٠١٣/٢٠١٢	٢٠١٢/٢٠١١	٢٠١٣/٢٠١٢	٢٠١٢/٢٠١١	٢٠١٣/٢٠١٢	٢٠١٢/٢٠١١	٢٠١٣/٢٠١٢
مصر	٨٤١٨١٣	٥٣٧٩٦٤	٣١٣٥٥٤٤	٣١٣٦٥٩١	٣٣٧٥٠٠٣	٣١٤٥٧٣٦	٦٠٢٣٥٤	٥٢٨٨٢٠	٨٥٤١٨	٨٥٤١٨	٨٥٤١٨	٨٥٤١٨	٧٥٤٢	٥٦٦٣	٣٧٢٠٧	٤٢٠٨٦	-	٤١٨	٦٤٧١٠٢	٥٧٦٩٨٥	٤٤٢٤	١٦٤٩٩
اجمالى قطاع الاعمال العام	٨٤١٨١٣	٥٣٧٩٦٤	٣١٣٥٥٤٤	٣١٣٦٥٩١	٣٣٧٥٠٠٣	٣١٤٥٧٣٦	٦٠٢٣٥٤	٥٢٨٨٢٠	٨٥٤١٨	٨٥٤١٨	٨٥٤١٨	٨٥٤١٨	٧٥٤٢	٥٦٦٣	٣٧٢٠٧	٤٢٠٨٦	-	٤١٨	٦٤٧١٠٢	٥٧٦٩٨٥	٤٤٢٤	١٦٤٩٩
قناة السويس	٢٤٢٩	٢٣٦٤	٩٧٧٣	٨٨٠١	١١١١٩	٩٧٧٣	١٠٨٢	١٣٩٢	١٩٧٨	١٩٧٨	١٧٢٠	١٩٧٨	٣٧	١٢٧	٥١٤	٧٩٢	٨	٧	١٨٩٨	٢٣١٩	١٧٠١	١٠٠
المهندس	١٠٢	٦	٨٩٩	١٢٧٦	١٠٢٢	٨٩٩	(٢٠)	٣٨٣	٧١٤	٧١٤	٦٨٤	٧١٤	١	٣٠	-	١٥١			١١	٥٦٤	١٥٦	(٥٤)
الدلتا	١٤٠	١٤٠	١١٧٣	١٠٦٣	١٢٤٧	١١٧٣	٦٦	٣٠	١١٧٣	١١٧٣	٩٥٢	١١٧٣	٣٧	١٥	٢٢٩	٢١١	١	١	٥٥٣	٢٥٧	٨٨٢	١٥١٨
AIG ايجيبت للتأمين	١٥٥٤	٨٥٣	٢٥٤٨	١٨٧٨	٣١٠٥	٢٥٤٨	٩٩٧	١٨٣	٤٧٢	٤٧٢	٥٩٠	٤٧٢	-	-	٤٣٢	٣٤٩	٢	١	١٣١٢	٤٣٨	(٩٤٤)	(٢٦٣)
المجموعة العربية المصرية للتأمين (GIG)	١٢٧٨٥	٨٥٩١	١٢٠٥٩	١٣٦٨٣	١٦٤٩٥	١٢٠٥٩	٨٣٤٩	١٠٢١٦	١٢٠٥٩	١٣٦٨٣	٤٩٧٥	١٢٠٥٩	٢٨٥٦	٢٢٤٩	٢٤٧٢	٢٧٥٢	٧	٥	٢٠٧٦٨	١٧٨٤٦	١٤٢٦٥	١٧٤٩٣
المصرية لضمان الصادرات	-	-	-	-	-	-	-	-	-	-	-	-	-	-	-	-	-	-	-	-	-	-
الجمعية المصرية للتامين التعاونى	-	-	-	-	-	-	-	-	-	-	-	-	-	-	-	-	-	-	-	-	-	-
ايس للتامين - مصر	-	-	-	-	-	-	-	-	-	-	-	-	-	-	-	-	-	-	-	-	-	-
رويال للتأمين	٣٠٢٤٠	٤٢٨٧٢	٢٧٧٢١	٤٦١١٢	٢١٣٣٠	٢٧٧٢١	٣٦٦٣١	٦١٢٦٤	٢٧٧٢١	٤٦١١٢	١٦٠٧٩	٢٧٧٢١	٦١٧٠	٨٩٩٠	١٥٢٨٤	١٦٢٩٣	-	-	٦٩٧٢٧	١٠٤٩٣٨	١٦٨٢٩	١٩٦٥٧
اليانز للتأمين - مصر	٦٢٦٣	٦٩٠١	١٨٨١٤	٢٠٠٦٤	٨٠٦٤	١٨٨١٤	١٧٠١٣	٨١٥١	٥٣٤	٥٣٤	٥٣٤	٥٣٤	١٨٨	١٠	١٥٧	٦٧	-	-	١٧٣٥٧	٨٢٢٨	(١٧١٤)	(٣٧٥٠)
بيت التامين المصرى السعودى	٨٠٥١	١٤٨٠١	١٨٧٧١	٣٢٧٠٨	٦٨٧٤	١٨٧٧١	١٩٩٤٨	٢٨٧٣٧	١٤٠٩٨	٢٠٨١٦	٦٨٧٤	١٤٠٩٨	٩٩٩٥	١٠٥٠١	٤٣٦٢	٣٩٩٢	-	-	٤١٥٣٠	٤٩٩٤٨	١٣٧٥١	١١١٤٦
بوبا ايجيبت	-	-	-	-	-	-	-	-	-	-	-	-	-	-	-	-	-	-	-	-	-	-
المصرية للتأمين التكافلى ممتلكات	٨٧٣	١٩٤٩	١٥٢٨٧	١٨١٨٩	٥٥٤١	١٥٢٨٧	١٠٦١٨	٤٨٥١	٥٥٦٥	١٣١٣٤	٣٢٧٦	٥٥٦٥	٢٧٥٥	١٠٠١٥	١٩٤٦	٣٤٤٧	-	-	١٧٦٠٨	٢٥٨٨٢	٣١٠٥	٧٩٤٤
وثاق للتأمين التكافلى	١٣٥٤٣	١٥٩٨٦	٣٩٨٤٢	٣٦٢٥١	٣٣٨٣٦	٣٩٨٤٢	١٩٥٤٩	١٢٣٩٥	٧٣٠١	٩٨٨٤	٦٤٧٢	٧٣٠١	١٧٠٥	٣٣٩٢	٨٤٧٨	٧٩٩٩	-	-	٣٠٥٦١	٢٦٣٦٩	٨٠٤٧	٨٥٤٢
أروب لتأمينات الممتلكات	٧٥٢	٢٠٦١	١٨٣	٢٠٠١	٥٧٢	١٨٣	٣٦٤	٣٨٧٩	١٨٣	٣٣٠	-	١٨٣	١٥٦٧	٢١٣٠	٣٧١٨	٥٤٩٧	-	-	٥٨٢٢	١١٦٥٢	٥٩١٩	٩٣٧٩
اسكان للتامين	١٦٩٨٢	١٤٥٩١	٢١١٦٦	٢٣٤٨٩	١٥٢٨٧	٢١١٦٦	٢٢٨٦١	١٦٩١٤	٦٣٥	٦٢٣٦	-	٦٣٥	٢٧٥٧	٣١٣٥	٢٨٤٤	٣٩٧١	-	-	٢٩٠٩٧	٢٩٦٢١	٢٤٩٢	٥٧١٨
طوكيو مارين مصر جينرال تكافل	٣١٢٨	٤١٥٢	٤٤٦٨	٦٢٦١	٢٨١٢	٤٤٦٨	٤٧٨٣	٥٩٤٦	٢٠٨٨	٤٠٦٥	١٠٢٥	٢٠٨٨	٢٢٢٣	٣٤٣٨	-	-	٢٠٠٩	٣٤٩٢	١٠٠٨٨	١٤٨٥٢	١٠٦٣	١٩٧٧
المشرق العربى للتأمين التكافلى - ممتلكات	٦٧٦٤	١٠٢٧٤	٨٧٧٤	١٥١١١	٢١٣٨	٨٧٧٤	١٣٤٠١	١٦٦١١	٧٥٨٢	١٣٧١٧	٢١٣٨	٧٥٨٢	٢٧٦٤	٢٩٧٢	٢٣٥٤	٥٦٠	-	٣٣٧٠	٢٣٩٦٣	٢٩٦٤٧	٣٣٠٦	٦١٣٤
اجمالى القطاع الخاص	١٠٣٦٠٦	١٢٥٥٤١	١٨١٤٧٧	٢٢٦٨٨٦	١٢٩٤٤٣	١٨١٤٧٧	١٥٥٦٤٠	١٧٠٩٥٠	٨٢١٠٣	١٣٢٧٥٤	٤٥٣٢٠	٨٢١٠٣	٣٣٠٦٥	٤٨٠٠٤	٤٢٧٩٠	٤٦٠٨١	٢٠٣٦	٦٨٧٦	٢٧٠٣٠٤	٢٢٢٥٦١	٦٨٨٥٩	٨٥٥٨٠
اجمالى السوق	٩٤٥٤١٩	٦٦٣٥٠٥	٣٣١٧٠٢١	٣٣٦٣٤٧٨	٣٥٠٤٤٤٦	٣٣٢٧٢١٣	٧٥٧٩٩٣	٦٩٩٧٧٠	١٦٧٥٢١	٢١٨١٧١	١٣٠٧٣٧	١٦٧٥٢١	٤٠٦٠٦	٥٣٦٦٧	٧٩٩٩٧	٨٨١٦٦	٢٠٣٦	٧٢٩٣	٩١٧٤٠٧	٨٩٩٥٤٦	٧٢٢٨٣	١٠٢٠٧٩

قوائم الايرادات والمصروفات تأمينات الممتلكات والمسئوليات

الايرادات (هندسى)

جدول (٨/٤/٢)

بالالف جنيه

الشركات	صافى الاقساط		مخصص الاخطار السارية أول المدة		مخصص الاخطار السارية اخر المدة		الاقساط المكتسبة		عمولات اعادة التامين الصادر		صافى الدخل من الاستثمارات المخصصة		الايرادات الاخرى المباشرة		اجمالى الايرادات	
	٢٠١٢/٢٠١١	٢٠١٣/٢٠١٢	٢٠١٢/٢٠١١	٢٠١٣/٢٠١٢	٢٠١٢/٢٠١١	٢٠١٣/٢٠١٢	٢٠١٢/٢٠١١	٢٠١٣/٢٠١٢	٢٠١٢/٢٠١١	٢٠١٣/٢٠١٢	٢٠١٢/٢٠١١	٢٠١٣/٢٠١٢	٢٠١٢/٢٠١١	٢٠١٣/٢٠١٢	٢٠١٢/٢٠١١	٢٠١٣/٢٠١٢
مصر	٧٠٩٢٨	٨٦٩١٩	٧٥٦٥٧	٩٨٤٩٤	٩٥٤٨٤	١١٤٦٢٠	٥١١٠١	٧٠٧٩٣	٦٢٧٦٥	٦٠٦٩٦	٤٣٥٨٠	٤٣٣٨١	١٠٣٥١	٣٣١	١٦٧٧٩٦	١٧٥٢٠١
اجمالى قطاع الاعمال العام	٧٠٩٢٨	٨٦٩١٩	٧٥٦٥٧	٩٨٤٩٤	٩٥٤٨٤	١١٤٦٢٠	٥١١٠١	٧٠٧٩٣	٦٢٧٦٥	٦٠٦٩٦	٤٣٥٨٠	٤٣٣٨١	١٠٣٥١	٣٣١	١٦٧٧٩٦	١٧٥٢٠١
قناة السويس	١٠٢١٦	٩٦٣٧	٤٠٠٥	٤٠٩٧	٤٠٨٦	٧٠٥٤	١٠١٣٥	٦٦٨٠	٣١٩٧٠	٣٢٣٩٥	٣٩٢٤	٤٩٩٠	٩٨	٢٢٦	٤٦١٢٦	٤٤٢٩١
المهندس	١٩٥٧	٣٤٤١	٦٣٨	٨٥٩	١١٤٩	١٧٨٢	١٤٤٥	٢٥١٨	٣٢٣٩	٥٠٦٤	١٠٧٣	١١٤٥	٢٥٤٧	٤٢	٨٣٠٤	٨٧٦٩
الدلتا	٣٤٧٤	٣٧٤٥	١٢٣٦	١٥٩٤	١٥٠٥	١٦٠٢	٣٣٠٥	٣٧٣٧	٣٤٥٧	٣٠٤٤	٢٥٠٩	٣٢٢٠	٣٣٨	٤٣	٩٦٠٩	١٠٠٤٤
AIG ايجيبت للتأمين	٨٨	٧١	٩٤	٤٤	٤٤	٤٥	١٣٨	٦٩	١٢٩٣٢	١٢٧٩٥	١١١٤	٨٩٧	٣٦٥	١٠٤	١٤٥٤٩	١٤٨٦٥
المجموعة العربية المصرية للتأمين (GIG)	٨٠٥٩	١٠٢٦٢	٣٩٧٥	٤٠٢١	٤٠٢١	٥١٩٨	٨٠١٣	٩٠٨٤	١٣١٨٥	١١٠٠٧	٣٢٠٠	٤٣٥٦	١٨٠	١٥٣	٢٤٥٧٧	٢٤٦٠٠
المصرية لضمان الصادرات	-	-	-	-	-	-	-	-	-	-	-	-	-	-	-	-
الجمعية المصرية للتامين التعاونى	-	-	-	-	-	-	-	-	-	-	-	-	-	-	-	-
ايس للتامين - مصر	٣٨٠٩	٤٤٩٩	١٩٧٣	٢١٥٣	١٩٢٧	٢٩٥٣	٣٨٥٥	٣٦٩٩	٢٢٣٣	٥١٢٢	٢٦٩	١٠٨٧	٧	٩	٧٣٦٣	٩٩١٧
رويال للتأمين	٦١٩	١٩٢	١٨٢	٢٨٣	٢٨٣	١١٤	٥١٨	٣٦١	٢٣٧١	١٢٧٥	٤٨	٨٧	١٥	٢٢	٢٩٥٢	١٧٤٤
اليانز للتأمين - مصر	٦٠١٤	٣٥٠٣	٢٦٦٦	٥٢٣٠	٥٢٣٠	٤٧٢٠	٣٤٤٩	٤٠١٤	٤٠٩٤	٢٤٣١	٢١٨٠	٢٧٩٥	٥٨	٥٠	٩٧٨٢	٩٢٩٠
بيت التامين المصرى السعودى	٢٧٢	١٥٨٢	٢١٢	١١٩	١١٩	١٠٣٥	٣٦٤	٦٦٦	١٥٣٠	٢٣٦٨	١٢٦	١٨٦	٦	١٠	٢٠٢٦	٣٢٣١
بوبا ايجيبت	-	-	-	-	-	-	-	-	-	-	-	-	-	-	-	-
المصرية للتأمين التكافلى ممتلكات	٢١٤٢	٨٩٥	١٤٠	٩٠٢	٩٠٢	٤٢٨	١٣٨٠	١٣٦٩	١٥٩١	١١٧٧	٧٨	١٨٠	١١	١٢	٣٠٥٩	٢٧٣٨
وثاق للتأمين التكافلى	٩٠	١٤٥	١١٠	١٠٦	١٠٦	٥٨	٩٤	١٩٢	٩٢٣	١٦٦١	٩٥	٩٣	٧	٩	١١١٩	١٩٥٦
أروب لتأمينات الممتلكات	١٢	١٩	٥	٥	٥	٣٤	١٢	(١٠)	٣٠٤	٤٥٧	١٣	١٣		١	٣٣٠	٤٦٠
اسكان للتأمين	١٣٢٨	١٢٣١	٦٢١	٦٨٨	٦٨٨	١٠٢٣	١٢٦٠	٨٩٦	٦٨٠	٦١٩	١٦٢	١٦٥	٥	٦	٢١٠٧	١٦٨٦
طوكيو مارين مصر جينرال تكافل	١٦٦٧	٦٢١	٣٧٢	١٤١٩	١٤١٩	١٢٣٦	٦٢٠	٨٠٤	٤٤٤	٦٨٧	٨٧	١٦٢	٢٠	٥	١١٧١	١٦٥٧
المشرق العربى للتأمين التكافلى - ممتلكات	٨٦٢	١٦١	٤٩٩	٤٨٤	٤٨٤	٢٣٥	٨٧٨	٤١٠	١٣٣٠	٣٥١١	٢٢٣	٢٨١	٨	٣٢	٢٤٣٩	٤٢٣٥
اجمالى القطاع الخاص	٤٠٦٠٧	٤٠٠٠٣	١٦٨٢٧	٢٢٠٠٥	٢١٩٦٩	٢٧٥١٧	٣٥٤٦٦	٣٤٤٩١	٨١٢٨٣	٨٤٦١١	١٥١٠٠	١٩٦٥٨	٣٦٦٥	٧٣٤	١٣٥٥١٣	١٣٩٤٨٤
اجمالى السوق	١١١٥٣٦	١٢٦٩٢٢	٩٢٤٨٤	١٢٠٤٩٩	١١٧٤٥٣	١٤٢١٣٧	٨٦٥٦٦	١٠٥٢٨٤	١٤٤٠٤٨	١٤٥٣٠٧	٥٨٦٨٠	٦٣٠٣٩	١٤٠١٥	١٠٥٤	٣٠٣٣٠٩	٣١٤٦٨٤

قوائم الايرادات والمصروفات تأمينات الممتلكات والمسئوليات

المصروفات (هندسى)

تابع (٨/٤/٢)

بالالف جنيه

الشركات	صافى التعويضات		مخصص التعويضات تحت التسوية اخر المدة		مخصص التعويضات تحت التسوية اول المدة		التعويضات التحميلية		مخصص التقلبات العكسية اخر المدة		مخصص التقلبات العكسية أول المدة		العمولات وتكاليف الانتاج		المصروفات العمومية والادارية		المخصصات الاخرى		اجمالى المصروفات		فائض / عجز النشاط التامينى	
	٢٠١٢/٢٠١١	٢٠١٣/٢٠١٢	٢٠١٢/٢٠١١	٢٠١٣/٢٠١٢	٢٠١٢/٢٠١١	٢٠١٣/٢٠١٢	٢٠١٢/٢٠١١	٢٠١٣/٢٠١٢	٢٠١٢/٢٠١١	٢٠١٣/٢٠١٢	٢٠١٢/٢٠١١	٢٠١٣/٢٠١٢	٢٠١٢/٢٠١١	٢٠١٣/٢٠١٢	٢٠١٢/٢٠١١	٢٠١٣/٢٠١٢	٢٠١٢/٢٠١١	٢٠١٣/٢٠١٢	٢٠١٢/٢٠١١	٢٠١٣/٢٠١٢	٢٠١٢/٢٠١١	٢٠١٣/٢٠١٢
مصر	(١١٧٩٠)	٢٩٤٢٩	١٣١٠٧٤	١٤٢٢٧٣	١٠٤٢٤٥	١٤١١٦٠	١٥٠٣٩	٣٠٥٤٢	١٢٧٤٦٩	١٢٢٥٤٢	١٠٣٥٣٢	١٢٢٥٤٢	٤٧٥٩١	٦١٥٣٠	٢٢٠٣٨	٢٣٦٦٧	-	-	١٠٣٦٧٧	١٣٠٦٦٧	٦٤١١٩	٤٤٥٣٤
اجمالى قطاع الاعمال العام	(١١٧٩٠)	٢٩٤٢٩	١٣١٠٧٤	١٤٢٢٧٣	١٠٤٢٤٥	١٤١١٦٠	١٥٠٣٩	٣٠٥٤٢	١٢٧٤٦٩	١٢٢٥٤٢	١٠٣٥٣٢	١٢٢٥٤٢	٤٧٥٩١	٦١٥٣٠	٢٢٠٣٨	٢٣٦٦٧	-	-	١٠٣٦٧٧	١٣٠٦٦٧	٦٤١١٩	٤٤٥٣٤
قناة السويس	٢٥٩١	٢٢٧٤	٣٦٢٥	٤٣٤٨	٥١١٥	٣٦٣٨	١١٠١	٣٩٨٤	٤٦٦٠	٤٦٦٠	٤٦٦٠	٤٦٦٠	١٤٨٤٥	١٢٣٧٢	٩٤٢٦	١٤٠٠٤	٢٥	٢٥	٢٥٣٩٧	٣١٣٨٤	٢٠٧٢٩	١٢٩٠٧
المهندس	٥٧٨	(١٠٢)	١٣١٨	١٣٧٤	١٣٠١	١٢٢٠	٥٩٥	(٤٧)	١٨١٢	١٨١٢	١٨١٢	١٨١٢	٢٤٩٢	٣١٩٦	١١٣٩	١٧٠١		٨٠٠	٤٢٢٦	٥٦٤٩	٤٠٧٨	٣١٢٠
الدلتا	١٠٠٥	٦٨٥	٧١٦٢	٦٩٣٩	٧٩٦٣	٧١٦٦	٢٠٣	٤٥٧	٧١٦٢	٧١٦٢	٦١١٦	٧١٦٢	٢٦٠٩	٣٠٣٤	١٦٠٤	١٤٨٩	(٣٠)	٤٥	٥٤٣١	٥٠٢٥	٤١٧٨	٥٠١٩
AIG ايجيبت للتأمين	٨	٣	٤٣	٦٠	٣٣	٤٣	١٨	٢٠	٤٣	٥٠	٣٣	٤٣	٦٩٣٢	٦١٠٧	٥٨٢٢	٥٧٧١	٥	٥٤٩	١٢٧٨٧	١٢٤٥٣	١٧٦٢	٢٤١٢
المجموعة العربية المصرية للتأمين (GIG)	٢٦١٢٦	١٥٨٨	٢٩٦٩	٥١٩٨	٢٧٠٤	٢٩٦٩	٢٨٩١	٣٨١٧	٢٩٦٩	٤٨٠٤	٢٧٠٤	٢٩٦٩	٧٩٧٢	٧٩٣١	٣٤٣٧	٣٩٤٤	١٢١٨	(٨٨)	١٥٧٨٤	١٧٤٣٨	٨٧٩٣	٧١٦٢
المصرية لضمان الصادرات	-	-	-	-	-	-	-	-	-	-	-	-	-	-	-	-	-	-	-	-	-	-
الجمعية المصرية للتامين التعاونى	-	-	-	-	-	-	-	-	-	-	-	-	-	-	-	-	-	-	-	-	-	-
ايس للتامين - مصر	٨٠٩	٤٢٦	١٦٩٤	٢٤٣٠	٥٦٩	١٨٨٧	١٩٣٤	٩٧٠	٤٨٨	٤٨٨	٤٨٨	٤٨٨	٥١٤٣	٧٦٥٥	١٣٢٧	١٤٦٠	(٣٥)	(٧٤)	٨٣٧٠	١٠٠١١	(١٠٠٦)	(٩٤)
رويال للتامين	٣٤	١٦٣	١٥٧	١١٧	١٩٣	١٥٧	(٣)	١٢٤	٣٦٤	٥٤٥	١٤٠	٣٦٤	٥٧٩	٥٦٠	١٠٢٨	٤٨٦	(٧٥)	(٨٦)	١٧٥٤	١٢٦٤	١١٩٨	٤٧٩
اليانز للتامين - مصر	٦٢٣	٤٧٨	٣٤٤١	٥٣٩٤	٣٠٤٦	٣٥٥١	١٠١٨	٢٣٢٠	٢٤٢٩	٢٤٢٩	٢٤٢٩	٢٤٢٩	٥٥٧٩	٢٥١٣	٣٣٢٦	٢٦٤١	٢١٩	(٢٨٩)	١٠١٤٢	٧١٨٥	(٣٦٠)	٢١٠٤
بيت التامين المصرى السعودى	٢٤	٢٣	١٥٣	١٥٤	١١٢	١٥٣	٦٥	٢٤	٥٤٠	٥٤٠	٥٤٠	٥٤٠	٧٧١	٢١٧٧	١٧٥	٢٠٢	١٢٦	١٨	١١٣٧	٢٤٢١	٨٩٠	٨١٠
بوبا ايجيبت	-	-	-	-	-	-	-	-	-	-	-	-	-	-	-	-	-	-	-	-	-	-
المصرية للتأمين التكافلى ممتلكات	١٠٤	٥٠	١٥٨	١٥٧	١٤٧	١٥٨	١١٦	٤٩	١٩٦	١٩٦	١٩٦	١٩٦	١٦١٣	١٤٧٧	٨٦٣	٦٠١	(١١٢)	١٠٨	٢٤٧٩	٢٢٣٦	٥٨٠	٥٠٢
وثاق للتأمين التكافلى	٢١	٥	٤	٦	٢٨	٤	(٣)	٧	٢٨	٢٨	٢٨	٢٨	٤٥٧	٦٢٦	١٣٢	٢٩	(٥)	(١١)	٥٨٠	٦٥٠	٥٣٩	١٣٠٦
أروب لتأمينات الممتلكات	٦		١٣	١١	١١	١٣	٨	(٢)	-	-	-	-	٧٥	١٣٨	٣٤٦	٥١١	()	١٩٦	٤٢٩	٨٤٣	(٩٩)	(٣٨٢)
اسكان للتأمين	٢٠	٣٠	٨٩	١٠٨	١٥	٨٩	٩٤	٥٠	٨٩	١٠٨	١٥	٨٩	٦٥٨	٥٧٨	٢٣٢	٣٩٦	-	-	١٠٥٧	١٠٤٣	١٠٥٠	٦٤٤
طوكيو مارين مصر جينرال تكافل	١٧	١٣٧	١٤٤	٤٧	١٧	١٤٤	١٤٤	٤٠	١١	٣١٣	١١	١١	٣٢٢	٤٧٧	-	٦٥	٧٩٥	٤٧١	١٢٦٠	١٣٥٥	(٨٩)	٣٠٢
المشرق العربى للتأمين التكافلى - ممتلكات	٩	٣٤	١٢٤	١٠٣٦	٤	١٢٤	١٢٩	٩٤٦	١٢٤	٣٤٤	٤	١٢٤	٩٦٩	١٣١٦	٧٧٣	٤٨٥	٤٣	٧٩٤	٢٠٣٤	٣٧٦١	٤٠٥	٤٧٤
اجمالى القطاع الخاص	٨٤٧٤	٦٧٩٣	٢١٠٩٤	٢٧٢٧٩	٢١٢٥٨	٢١٤١٦	٨٣١٠	١٢٧٥٧	٢٠٩١٥	٢٣٤٧٨	١٩١٧٦	٢٠٩١٥	٥١٠١٥	٥١١٥٧	٢٩٦٣١	٣٣٧٨٥	٢١٧٣	٢٤٥٧	٩٢٨٦٧	١٠٢٧١٩	٤٢٦٤٦	٣٦٧٦٥
اجمالى السوق	(٣٣١٦)	٣٦٢٢٢	١٥٢١٦٨	١٦٩٦٥٢	١٢٥٥٠٣	١٦٢٥٧٥	٢٢٣٤٩	٤٣٢٩٩	١٤٣٤٥٦	١٥٠٩٤٦	١٢٢٧٠٨	١٤٣٤٥٦	٩٨٦٠٦	١١٢٦٨٧	٥١٦٦٩	٦٧٤٥٣	٢١٧٣	٢٤٥٧	١٩٦٥٤٥	٢٣٣٣٨٦	١٠٦٧٦٥	٨١٢٩٨

قوائم الايرادات والمصروفات تأمينات الممتلكات والمسئوليات

الايرادات (بترولى)

جدول (٩/٤/٢)

بالالف جنيه

الشركات	صافى الاقساط		مخصص الاخطار السارية أول المدة		مخصص الاخطار السارية اخر المدة		الاقساط المكتسبة		عمولات اعادة التامين الصادر		صافى الدخل من الاستثمارات المخصصة		الايرادات الاخرى المباشرة		اجمالى الايرادات	
	٢٠١٢/٢٠١١	٢٠١٣/٢٠١٢	٢٠١٢/٢٠١١	٢٠١٣/٢٠١٢	٢٠١٢/٢٠١١	٢٠١٣/٢٠١٢	٢٠١٢/٢٠١١	٢٠١٣/٢٠١٢	٢٠١٢/٢٠١١	٢٠١٣/٢٠١٢	٢٠١٢/٢٠١١	٢٠١٣/٢٠١٢	٢٠١٢/٢٠١١	٢٠١٣/٢٠١٢	٢٠١٢/٢٠١١	٢٠١٣/٢٠١٢
مصر	٢٣٦٩٠٦	٣٣٦٠٠٦	٨٣٦٦٤	١٠٥٥٠٤	٩٠٨٧٢	١٤٦١١٨	٢٢٩٦٩٨	٢٩٥٣٩٣	٨٥١٣٩	١٣٠٢٢٠	٤٣٨٥٤	٦٠٥٧٨	١٠٥٥	١٦٦١	٣٥٩٧٤٦	٤٨٧٨٥٢
اجمالى قطاع الاعمال العام	٢٣٦٩٠٦	٣٣٦٠٠٦	٨٣٦٦٤	١٠٥٥٠٤	٩٠٨٧٢	١٤٦١١٨	٢٢٩٦٩٨	٢٩٥٣٩٣	٨٥١٣٩	١٣٠٢٢٠	٤٣٨٥٤	٦٠٥٧٨	١٠٥٥	١٦٦١	٣٥٩٧٤٦	٤٨٧٨٥٢
قناة السويس	-	-	-	-	-	-	-	-	-	-	-	-	-	-	-	-
المهندس	-	-	-	-	-	-	-	-	-	-	-	-	-	-	-	-
الدلتا	-	-	-	-	-	-	-	-	-	-	-	-	-	-	-	-
AIG ايجيبت للتأمين	-	-	-	-	-	-	-	-	-	-	-	-	-	-	-	-
المجموعة العربية المصرية للتأمين (GIG)	٨٣	٩٢٠	١٥٣	٤٨	٤٨	٥٧٣	١٨٨	٣٩٤	٢٩١٠	٣١١١	١٨	٦٩	٧٠	١٠٨	٣١٨٧	٣٦٨٢
المصرية لضمان الصادرات	-	-	-	-	-	-	-	-	-	-	-	-	-	-	-	-
الجمعية المصرية للتامين التعاونى	-	-	-	-	-	-	-	-	-	-	-	-	-	-	-	-
ايس للتامين - مصر	١٨٨	٤١٧	٤٨	٩٤	٩٤	٢٣٣	١٤١	٢٨٠	٨٥	١٩٦	٦	٤٧	-	-	٢٣٣	٥٢٣
رويال للتأمين	-	-	-	-	-	-	-	-	-	-	-	-	-	-	-	-
الياتز للتأمين - مصر	-	-	-	-	-	-	-	-	-	-	-	-	-	-	-	-
بيت التامين المصرى السعودى	-	-	-	-	-	-	-	-	-	-	-	-	-	-	-	-
بوبا ايجيبت	-	-	-	-	-	-	-	-	-	-	-	-	-	-	-	-
المصرية للتأمين التكافلى ممتلكات	-	٧٧٥	-	-	-	٣٨٢	-	٣٩٣	-	٧٣	-	٣٥	-	٢	-	٥٠٣
وثاق للتأمين التكافلى	-	-	-	-	-	-	-	-	-	-	-	-	-	-	-	-
أروب لتأمينات الممتلكات	-	-	-	-	-	-	-	-	-	-	-	-	-	-	-	-
اسكان للتأمين	-	-	-	-	-	-	-	-	-	-	-	-	-	-	-	-
طوكيو مارين مصر جينرال تكافل	-	-	-	-	-	-	-	-	-	-	-	-	-	-	-	-
المشرق العربى للتأمين التكافلى - ممتلكات	-	-	-	-	-	-	-	-	-	-	-	-	-	-	-	-
اجمالى القطاع الخاص	٢٧١	٢١١٢	٢٠١	١٤٢	١٤٢	١١٨٦	٣٣٠	١٠٦٧	٢٩٩٦	٣٣٨٠	٢٤	١٥١	٧٠	١١٠	٣٤٢٠	٤٧٠٨
اجمالى السوق	٢٣٧١٧٦	٣٣٨١١٨	٨٣٨٦٥	١٠٥٦٤٦	٩١٠١٤	١٤٧٣٠٤	٢٣٠٠٢٨	٢٩٦٤٦٠	٨٨١٣٤	١٣٣٦٠٠	٤٣٨٧٩	٦٠٧٢٩	١١٢٥	١٧٧١	٣٦٣١٦٦	٤٩٢٥٦٠

قوائم الايرادات والمصروفات تأمينات الممتلكات والمسئوليات

المصروفات (بترول)

تابع (٩/٤/٢)

بالالف جنيه

الشركات	صافى التعويضات		مخصص التعويضات تحت التسوية اخر المدة		مخصص التعويضات تحت التسوية اول المدة		التعويضات التحميلية		مخصص التقلبات العكسية اخر المدة		مخصص التقلبات العكسية أول المدة		العمولات وتكاليف الانتاج		المصروفات العمومية والادارية		المخصصات الاخرى		اجمالى المصروفات		فائض / عجز النشاط التامينى	
	٢٠١٢/٢٠١١	٢٠١٣/٢٠١٢	٢٠١٢/٢٠١١	٢٠١٣/٢٠١٢	٢٠١٢/٢٠١١	٢٠١٣/٢٠١٢	٢٠١٢/٢٠١١	٢٠١٣/٢٠١٢	٢٠١٢/٢٠١١	٢٠١٣/٢٠١٢	٢٠١٢/٢٠١١	٢٠١٣/٢٠١٢	٢٠١٢/٢٠١١	٢٠١٣/٢٠١٢	٢٠١٢/٢٠١١	٢٠١٣/٢٠١٢	٢٠١٢/٢٠١١	٢٠١٣/٢٠١٢	٢٠١٢/٢٠١١	٢٠١٣/٢٠١٢	٢٠١٢/٢٠١١	٢٠١٣/٢٠١٢
مصر	٥٠٨٠١	٤٧٣٩٨	١٨٢٥٢٧	٢٩٠١٠٠	١١٦٥٨٤	٢٠٥٤٨٧	١١٦٧٤٤	١٣٢٠١١	١٦٨٩٩٤	٢٦٤٦٧٦	١١٤٩٢٦	١٦٨٩٩٤	٩٨٦١٨	١١٤٨٩٣	٣٩١٢٩	٥١٩٨٣	٣٢٩١	١٠٨٨	٣١١٨٥٠	٣٩٥٦٥٧	٤٧٨٩٦	٩٢١٩٦
اجمالى قطاع الاعمال العام	٥٠٨٠١	٤٧٣٩٨	١٨٢٥٢٧	٢٩٠١٠٠	١١٦٥٨٤	٢٠٥٤٨٧	١١٦٧٤٤	١٣٢٠١١	١٦٨٩٩٤	٢٦٤٦٧٦	١١٤٩٢٦	١٦٨٩٩٤	٩٨٦١٨	١١٤٨٩٣	٣٩١٢٩	٥١٩٨٣	٣٢٩١	١٠٨٨	٣١١٨٥٠	٣٩٥٦٥٧	٤٧٨٩٦	٩٢١٩٦
قناة السويس	-	-	-	-	-	-	-	-	-	-	-	-	-	-	-	-	-	-	-	-	-	-
المهندس	-	-	-	-	-	-	-	-	-	-	-	-	-	-	-	-	-	-	-	-	-	-
الدلتا	-	-	-	-	-	-	-	-	-	-	-	-	-	-	-	-	-	-	-	-	-	-
AIG ايجيبت للتأمين	-	-	-	-	-	-	-	-	-	-	-	-	-	-	-	-	-	-	-	-	-	-
المجموعة العربية المصرية للتأمين (GIG)	-	٥	٢١	٥٥	٢	٢١	١٩	٣٩	٢١	٥٥	٢	٢١	١٣٤٣	٢٥٢٤	٤٧٥	٨٩١	٢٤	(٣١)	١٨٨٠	٣٤٥٨	١٣٠٧	٢٢٤
المصرية لضمان الصادرات	-	-	-	-	-	-	-	-	-	-	-	-	-	-	-	-	-	-	-	-	-	-
الجمعية المصرية للتامين التعاونى	-	-	-	-	-	-	-	-	-	-	-	-	-	-	-	-	-	-	-	-	-	-
ايس للتامين - مصر	١٤١	-	٥٧	١٠٧		٥٧	١٩٧	٥٠	١	٨٩	١	١	١٠١	٢٠٤	٥٥	٩٢	-	-	٣٥٣	٤٣٤	(١٢٠)	٨٨
رويال للتأمين	-	-	-	-	-	-	-	-	-	-	-	-	-	-	-	-	-	-	-	-	-	-
اليانز للتأمين - مصر	-	-	-	-	-	-	-	-	-	-	-	-	-	-	-	-	-	-	-	-	-	-
بيت التامين المصرى السعودى	-	-	-	-	-	-	-	-	-	-	-	-	-	-	-	-	-	-	-	-	-	-
بوبا ايجيبت	-	-	-	-	-	-	-	-	-	-	-	-	-	-	-	-	-	-	-	-	-	-
المصرية للتأمين التكافلى ممتلكات	-	-	-	-	-	-	-	-	-	-	-	-	-	٢٥٢	-	١٣٤	-	٥٩	-	٤٤٥	-	٥٨
وثاق للتأمين التكافلى	-	-	-	-	-	-	-	-	-	-	-	-	-	-	-	-	-	-	-	-	-	-
أروب لتأمينات الممتلكات	-	-	-	-	-	-	-	-	-	-	-	-	-	-	-	-	-	-	-	-	-	-
اسكان للتأمين	-	-	-	-	-	-	-	-	-	-	-	-	-	-	-	-	-	-	-	-	-	-
طوكيو مارين مصر جينرال تكافل	-	-	-	-	-	-	-	-	-	-	-	-	-	-	-	-	-	-	-	-	-	-
المشرق العربى للتأمين التكافلى - ممتلكات	-	-	-	-	-	-	-	-	-	-	-	-	-	-	-	-	-	-	-	-	-	-
اجمالى القطاع الخاص	١٤١	٥	٧٨	١٦٢	٣	٧٨	٢١٦	٨٩	٢٢	١٤٤	٣	٢٢	١٤٤٣	٢٩٨٠	٥٣١	١١١٧	٢٤	٢٨	٢٢٣٣	٤٣٣٧	١١٨٧	٣٧١
اجمالى السوق	٥٠٩٤٢	٤٧٤٠٣	١٨٢٦٠٥	٢٩٠٢٦٢	١١٦٥٨٦	٢٠٥٥٦٥	١١٦٩٦٠	١٣٢١٠٠	١٦٩٠١٥	٢٦٤٨٢٠	١١٤٩٢٩	١٦٩٠١٥	١٠٠٠٦٢	١١٧٨٧٣	٣٩٦٦٠	٥٣١٠٠	٣٣١٦	١١١٦	٣١٤٠٨٣	٣٩٩٩٩٣	٤٩٠٨٣	٩٢٥٦٧

قوائم الايرادات والمصروفات تأمينات الممتلكات والمسئوليات

الايرادات (حوادث)

جدول (١٠/٤/٢)

بالالف جنيه

الشركات	صافى الاقساط		مخصص الاخطار السارية أول المدة		مخصص الاخطار السارية اخر المدة		الاقساط المكتسبة		عمولات اعادة التامين الصادر		صافى الدخل من الاستثمارات المخصصة		الايرادات الاخرى المباشرة		اجمالى الايرادات	
	٢٠١٢/٢٠١١	٢٠١٣/٢٠١٢	٢٠١٢/٢٠١١	٢٠١٣/٢٠١٢	٢٠١٢/٢٠١١	٢٠١٣/٢٠١٢	٢٠١٢/٢٠١١	٢٠١٣/٢٠١٢	٢٠١٢/٢٠١١	٢٠١٣/٢٠١٢	٢٠١٢/٢٠١١	٢٠١٣/٢٠١٢	٢٠١٢/٢٠١١	٢٠١٣/٢٠١٢	٢٠١٢/٢٠١١	٢٠١٣/٢٠١٢
مصر	١٥٥٠٤١	١٨٥٤٧٨	١٥٠٦٢٩	١٨٩٦٣٠	١٨٦٦٠٢	٢٠٩٢٤٢	١١٩٠٦٧	١٦٥٨٦٦	٧١٩٣	٦٢٥١	١١٧٣٩٢	١١٢٥٨٨	٦١٧٣	٥٤٨٦	٢٤٩٨٢٥	٢٩٠١٩١
اجمالى قطاع الاعمال العام	١٥٥٠٤١	١٨٥٤٧٨	١٥٠٦٢٩	١٨٩٦٣٠	١٨٦٦٠٢	٢٠٩٢٤٢	١١٩٠٦٧	١٦٥٨٦٦	٧١٩٣	٦٢٥١	١١٧٣٩٢	١١٢٥٨٨	٦١٧٣	٥٤٨٦	٢٤٩٨٢٥	٢٩٠١٩١
قناة السويس	٢٦٤٦٥	٣٢٢٥٩	١٥٨٨٦	١٦١٦٨	١٦١٥٠	٢١٦٨٣	٢٦٢٠١	٢٦٧٤٤	٤١٤٠	٣٤٤٥	٧٦٧٥	٩٢٤٦	١٨١٥	٢٤٨٧	٣٩٨٣٠	٤١٩٢١
المهندس	٧٤٢٢	٦٦٧٦	٨٤٦٠	٩٧٨٧	٩٩٨٦	٩٣٩٧	٥٨٩٦	٧٠٦٧	٢٦١٦	٣١٩٥	٢٨٠٤	٣٧٩١	٨٤٥	٩١٤	١٢١٦٢	١٤٩٦٧
الدلتا	١١٥٩١	١٤٦٤٨	١٢١٦٦	١١٨٧٠	١١٨٣٢	١٣٦٦٨	١١٩٢٦	١٢٨٥٠	٢٣٨١	٢٨٨٠	٥٢٣٠	٦٢٠٣	٣٩١	٤١٤	٢١٠٢٧	٢٢٣٤٨
AIG ايجيبت للتأمين	٣٢٤١٨	٤٥٢٣٢	١٤٤٧٩	١٦٩٦١	١٦٩٦١	٢٥٠٨٥	٢٩٩٢٥	٣٧١٠٨	٨٧٨٢	١٠٠٧٦	٤٩٨٢	٤٣٣٣	١٧٣٠	١٨٦٤	٤٥٤٣٠	٥٢٣٨٠
المجموعة العربية المصرية للتأمين (GIG)	٢٠٣٧٣	٢٠٥٣٣	١١٣٧١	١٣٩٣٣	١٣٩٣٣	١٥٨٥٤	١٧٨١١	١٨٦١٢	٢٩٥١	٢٤٧٠	٥٢٨٧	٧٢٤٧	١٢٧١	١٢٤٧	٢٧٣٢٠	٢٩٥٧٦
المصرية لضمان الصادرات	١٤١١	١٥٣٥	١١٧٠	٥٥٣	٥٥٣	٥٨٢	٢٠٢٨	١٥٠٦	٦٢٠	٤٤٧	٣٢٦٩	٣٣٩٨	٣٢٨٥	٤١٤٢	٩٢٠٢	٩٤٩٤
الجمعية المصرية للتامين التعاونى	١٧٤٩٣	١٤٧٨٢	٤٦٧٩٦	٥١٩٤٣	٥١٩٤٣	٤١٨٧١	١٢٣٤٥	٢٤٨٥٤	٦٧٢٤	١٤٠١٨	٧٢٥	١١٨٢	٢٨٧٤	٢٤٨٥	٢٢٦٦٨	٤٢٥٣٩
ايس للتامين - **مصر**	١٩٢٠	(٣٥٣)	٣٨١٠	٣٥٨٨	٣٥١٤	١٣٠٤	٢٢١٦	١٩٣١	٢٨٩٤	٣٢٧٩	١٣٩	٣٥٦	٦٤	٤٤	٥٣١٣	٥٦٠٩
رويال للتأمين	١٢٣٣٢	١١٠٣٤	٦٧٢٣	١٤٦٠٥	١٤٦٠٥	٢١٣٠١	٤٤٥٠	٤٣٣٨	١٣٩٧	١٦٨١	٢٠٩٢	٣٩٦٩	٢٢١١	٣٦٧٣	١٠١٥١	١٣٦٦١
اليانز للتأمين - **مصر**	٨٤٨٩	١١٢٨٣	٧٢٠٠	٥١٨٣	٥١٨٣	٩٥٥٠	١٠٥٠٦	٦٩١٥	٣٧٨٣	٣٦٢٦	٦٨٦٥	٨٤٢٠	١٦١	٢٣٥	٢١٣١٦	١٩٢٩٧
بيت التامين المصرى السعودى	٥٨٣٦	٤٦٨٦	٤٩٦٤	٦١٦٤	٦١٦٤	٥٩٧٤	٤٦٣٥	٤٨٧٦	١٤٦٠	١٦٣١	١٥٦٧	١٩٢٨	٤٠٠	٩٩٣	٨٠٦٢	٩٤٢٩
بوبا ايجيبت	-	-	-	-	-	-	-	-	-	-	-	-	-	-	-	-
المصرية للتأمين التكافلى ممتلكات	١٥٨٠٩	١٤٠١٢	٧٩٨٧	٦٣٢٩	٦٣٢٩	٥٦٨١	١٧٤٦٦	١٤٦٦٠	٥٤٥٢	٢٨٨٨	٤٣٠٧	٦٦٣١	١٣٣٦	١٦٩٥	٢٨٥٦٢	٢٥٨٧٤
وثاق للتأمين التكافلى	٢١٣٠	٤٣٣	٨٦٦	١٤٠٩	١٤٠٩	٨٤٣	١٥٨٧	٩٩٩	٣٧٤	٦٨٢	٦٠٦	٤٨٠	٦٤	١٢٠	٢٦٣١	٢٢٨١
أروب لتأمينات الممتلكات	٢٧١	١١٤٤	٧١	١٦١	١٦١	٧٨٩	١٨١	٥١٦	٩٣	٨٧	٦٧	١٣٦	١٤	٨٢٦	٣٥٥	١٥٦٥
اسكان للتأمين	٣٧٠٤	٣٥٨٢	٢١٧٦	٢٩٦٧	٢٩٦٧	٥٠٥٢	٢٩١٣	١٤٩٦	٣٠٠	٢٨٩	٥١١	٨٥٠	٩١	٩٤	٣٨١٥	٢٧٣٠
طوكيو مارين مصر جينرال تكافل	١٥٥٣	٨٣٢	١٠٦١	١٤٦٩	١٤٦٩	٥٩١	١١٤٥	١٧١٠	٣٥٤	٥٠٥	١٨٥	٣٣٦	٤٤	١٠	١٧٢٨	٢٥٦٠
المشرق العربى للتأمين التكافلى - **ممتلكات**	٤١٤٦	٤٨٣٩	١١٨٠	٢٣٨٠	٢٣٨٠	٢٣٨٤	٢٩٤٦	٤٨٣٥	٢٥٦٥	٣٥٣٣	٥٤٧	٧٤٧	١٤١	٨٨	٦١٩٨	٩٢٠٣
اجمالى القطاع الخاص	١٧٢٣٦٢	١٨٧١٥٧	١٤٦٣٦٥	١٦٥٤٧٠	١٦٥٥٣٨	١٨١٦٠٩	١٥٤١٩٠	١٧١٠١٩	٤٧٨٨٦	٥٤٧٢٢	٤٦٩٥٨	٥٩٢٥٣	١٦٧٣٦	٢١٤٣٢	٢٦٥٧٦٩	٣٠٦٤٣٥
اجمالى السوق	٣٢٨٤٠٣	٣٧٢٦٣٦	٢٩٦٩٩٤	٣٥٥١٠٠	٣٥٢١٤١	٣٩٠٨٥١	٢٧٣٢٥٧	٣٣٦٨٨٥	٥٥٠٧٨	٦٠٩٨٤	١٦٤٣٥٠	١٧١٨٤٠	٢٣٩٠٩	٢٦٩١٧	٥١٥٥٩٤	٥٩٦٦٢٦

قوائم الايرادات والمصروفات تأمينات الممتلكات والمسئوليات

المصروفات (حوادث)

تابع (١٠/٤/٢)

بالالف جنيه

الشركات	صافى التعويضات		مخصص التعويضات تحت التسوية اخر المدة		مخصص التعويضات تحت التسوية اول المدة		التعويضات التحميلية		مخصص التقلبات العكسية اخر المدة		مخصص التقلبات العكسية أول المدة		العمولات وتكاليف الانتاج		المصروفات العمومية والادارية		المخصصات الاخرى		اجمالى المصروفات		فائض / عجز النشاط التامينى	
	٢٠١٢/٢٠١١	٢٠١٣/٢٠١٢	٢٠١٢/٢٠١١	٢٠١٣/٢٠١٢	٢٠١٢/٢٠١١	٢٠١٣/٢٠١٢	٢٠١٢/٢٠١١	٢٠١٣/٢٠١٢	٢٠١٢/٢٠١١	٢٠١٣/٢٠١٢	٢٠١٢/٢٠١١	٢٠١٣/٢٠١٢	٢٠١٢/٢٠١١	٢٠١٣/٢٠١٢	٢٠١٢/٢٠١١	٢٠١٣/٢٠١٢	٢٠١٢/٢٠١١	٢٠١٣/٢٠١٢	٢٠١٢/٢٠١١	٢٠١٣/٢٠١٢	٢٠١٢/٢٠١١	٢٠١٣/٢٠١٢
مصر	٣١٥٢٩	٣٩٥٩٧	٥٠٥٨٢٣	٥٥٣٧١١	٤٧٨٠٨٥	٥١٥٩٠٩	٥٩٢٦٧	٧٧٣٩٨	٣٠٢١١٥	٣٤٠٤٧٩	٣٠١٩٧٧	٣٠٢١١٥	٤٦٩٢٥	٥٤٨٣٤	٢٦٥٩٣	٣٢٤٧١	٤٦٧	-	١٣٣٣٩٠	٢٠٣٠٦٩	١١٦٤٣٥	٨٧١٢٢
اجمالى قطاع الاعمال العام	٣١٥٢٩	٣٩٥٩٧	٥٠٥٨٢٣	٥٥٣٧١١	٤٧٨٠٨٥	٥١٥٩٠٩	٥٩٢٦٧	٧٧٣٩٨	٣٠٢١١٥	٣٤٠٤٧٩	٣٠١٩٧٧	٣٠٢١١٥	٤٦٩٢٥	٥٤٨٣٤	٢٦٥٩٣	٣٢٤٧١	٤٦٧	-	١٣٣٣٩٠	٢٠٣٠٦٩	١١٦٤٣٥	٨٧١٢٢
قناة السويس	٥٠٨٠	٦٢٧٦	١٧٨٧٣	١٩٥٣٧	١٦٩٧٤	١٧٨٨٤	٥٩٨٠	٧٩٢٩	١٧٨٧٣	١٩٣٥٠	١٦٩٨٢	١٧٨٧٣	١٢٤٢٧	١٤١٩٤	٥٠٢١	٧١٤٣	٤٦٢	١١٨	٢٤٧٨٠	٣٠٨٦١	١٥٠٥٠	١١٠٦٠
المهندس	١٣١٤	١٦٥٤	٨٤٤٠	١١٥٠١	٩٤٣٨	٨٥٠٣	٣١٧	٤٦٥٢	٩٥٢٦	١١٠٥٦	٩٥٢٦	٩٥٢٦	٣٧٠٧	٤١٤٨	٢٢٦٣	٢٣٧٥	٣	٧٠	٦٢٩٠	١٢٧٧٦	٥٨٧٢	٢١٩١
الدلتا	٢٥٥٨	٢٢٤١	١٣٥١٩	١٢٣٤٩	١٤٤١٩	١٣٧٦٤	١٦٥٨	٨٢٥	١٤٣٩٩	١٤٣٩٩	١٤٣٩٩	١٤٣٩٩	٧٣١٤	٧٨٣٠	٢٥٧٥	٣٨٤٣	٤٤	(٦)	١١٥٩٠	١٢٤٩٢	٩٤٣٧	٩٨٥٦
AIG ايجيبت للتأمين	٥٣٦٢	٧٧١٦	١١٧١٥	١١٩٠٧	١١٥٩٤	١١٧١٥	٥٤٨٢	٧٩٠٩	١١٧١٥	١١٩٠٧	١٠٩٠٣	١١٧١٥	١٣٥٢١	١٧٨٤٢	١٥٤٢٦	١٥٤٨٥	٦٠٤	١٤٥٤	٣٥٨٤٥	٤٢٨٨٢	٩٥٨٥	١٠٤٩٨
المجموعة العربية المصرية للتأمين (GIG)	٤٢٦٩	٤١١٩	٩٩٣٩	١٣١٣٧	١١٢٥٦	٩٩٣٩	٢٩٥٢	٧٣١٨	١١٢٥٦	١٣١٣٧	١١٢٥٦	١١٢٥٦	٧٨٨٥	٧٩٥٧	٢٨٨٨	٢٧٨٢	(٣٦)	٦٣	١٣٦٨٩	٢٠٠٠١	١٣٦٣١	٩٥٧٥
المصرية لضمان الصادرات	٤٧٦	٦٥٥	٣٢٣	٥٤٢	١٤٠٣	٣٢٣	(٦٠٤)	٨٧٤	٢٦٧٣٠	٢٦٦٤٥	٢٦٨١٥	٢٦٧٣٠	-	-	١٩٨٨	٢١٠٩	-	-	١٣٠٠	٢٨٩٨	٧٩٠٣	٦٥٩٦
الجمعية المصرية للتامين التعاونى	٦١٢٧	١٣٧٦٠	٢١٠٣٠	٤١٤٢١	٤٤٩٣	٢١٠٣٠	٢٢٦٦٣	٣٤١٥١	٣٩٢١	٣٩٢١	٣٩٢١	٣٩٢١	١٤٩	٢١٧	١٣١٣٥	١٣٥٦٧	٣٦٧٩	(٥٥٢٠)	٣٩٦٢٧	٤٢٤١٥	(١٦٩٥٩)	١٢٤
ايس للتامين - مصر	٢٣٧	١١٤٩	٨٣٥	٣٠٥	٦٥	٨٨٥	١٠٠٧	٥٦٩	٤٩٠	٤٩٠	٤٩٠	٤٩٠	٢٦٨٤	٣٠٢٢	١٤٥٠	١١٤٨	٣٩٣	(١٦٩)	٥٥٣٤	٤٥٧٠	(٢٢١)	١٠٤٠
رويال للتأمين	٢٥٦٩	٧٧٤	٨٦٤٢	١٠٢٨٢	٧٦٥١	٨٦٤٢	٣٥٦٠	٢٤١٥	٣٥٣٧	٣٥٣٧	٣٥٣٧	٣٥٣٧	٥١٢٨	٨٦٦٨	٣٦٠٩	٣٢٠٥	(٧٨)	(٢٢٧)	١٢٢١٩	١٤٠٦١	(٢٠٦٩)	(٣٩٩)
اليانز للتأمين - مصر	٢١٣٧	٤١٦٩	١٩٩٦١	١٩١٢٥	١٨٩١٤	٢٠٦٤٣	٣١٨٣	٢٦٥١	١٥٠٠٤	١٥٠٠٤	٩٨٧٣	١٥٠٠٤	٦١٨٨	٦٠٠٧	٢٩٩٢	٤١٨٥	(١٣٢٤)	١٠١٨	١٦١٧٠	١٣٨٦٠	٥١٤٦	٥٤٣٧
بيت التامين المصرى السعودى	١٠٩٢	٩٧٨	٧٨٥٩	٨١٠٤	٥٦٤٨	٧٨٥٩	٣٣٠٣	١٢٢٣	٤١٢٨	٤١٢٨	٤١٢٨	٤١٢٨	٢٢٦١	٣٤٩٢	٦٦٨	٨٠٠	١٧	٤٨	٦٢٤٩	٦٣٠٨	١٨١٣	٣١٢١
بوبا ايجيبت	-	-	-	-	-	-	-	-	-	-	-	-	-	-	-	-	-	-	-	-	-	-
المصرية للتأمين التكافلى ممتلكات	٦٦٣٣	٣٠٢١	٢٦٧١٤	٢٧٧٩٢	١٧٩١٨	٢٦٧١٤	١٥٤٢٩	٤١٠٠	١٢٢٦	٤٧٥٥	١٢٢٦	١٢٢٦	٥٤١٦	٥٨٤٨	١٨٥٢	١٥٦٤	٦١٧	١٨٢٣	٢٢٣١٤	١٦٨٦٣	٥٢٤٨	٩٠١١
وثاق للتأمين التكافلى	٣٨٤	١٣٠	١٧٩٨	١٩٠٤	١٤٠٢	١٧٩٨	٧٨١	٢٣٦	٢٥٩	٣٣٩	-	٢٥٩	٧٧٤	١٢٦٤	٣٤٠	٢٥٧	(٤)	٥	٢١٥٠	١٨٤٢	٤٨١	٤٣٩
أروب لتأمينات الممتلكات	١١	٥٧٠	٨٤	١٢٧	٣٢	٨٤	٦٣	٦١٣	-	١١	-	-	١١٩	٤١٦	٣٧٨	٨٠٤	١٣٣	(١٧٢)	٦٩٣	١٦٧١	(٣٣٨)	(١٠٦)
اسكان للتأمين	١١٥	٩٤٠	١٤٨٢	١٩٢٠	٣١٨	١٤٨٢	١٢٧٩	١٣٧٩	٣١٨	٣١٨	٣١٨	٣١٨	٨٧٠	٩٣٠	٦١٨	٥٣٥	(١٣)	١٧	٢٧٥٤	٢٨٦١	١٠٦١	(١٣٢)
طوكيو مارين مصر جينرال تكافل	٢٨٤	٤٥٠	٩٦٣	٢٨٥٧	٦٧١	٩٦٣	٥٧٧	٢٣٤٤	٢٩٣	٢٩٣	١٣٣	٢٩٣	٣٨٣	٣٥٧	-	٩٨	٤٤٩	٤٩٠	١٥٦٨	٣٢٨٩	١٦٠	(٧٢٩)
المشرق العربى للتأمين التكافلى - ممتلكات	٨٧٣	٣٩٣	٩١١	٣٣٣٩	٤٢٩	٩١١	١٣٥٦	٢٨٢٢	٩١١	٩١١	٣٦٠	٩١١	٢٤٨٠	٣٨١٧	٨٢١	٦٧٦	١٥٨	٢٣٠٩	٥٣٦٥	٩٦١٣	٨٢٣	(٤٢١)
اجمالى القطاع الخاص	٣٩٥٢٠	٤٨٩٩٦	١٥٣٠٨٨	١٨٦١٥٠	١٢٢٦١٣	١٥٣١٣٩	٦٨٩٨٦	٨٢٠٠٧	١٢١٥٨٦	١٣٠٩٤٧	١١٣٨٦٧	١٢١٥٨٦	٧١٣٠٤	٨٦٠٠٧	٥٦٠٢٥	٦٠٥٧٩	٥١٠٣	١٣٢٠	٢٠٩١٣٦	٢٣٩٢٧٤	٥٦٦١٣	٦٧١٦١
اجمالى السوق	٧١٠٤٩	٨٨٥٩٣	٦٥٧٩١١	٧٣٩٨٦١	٦٠٠٧٠٧	٦٦٩٠٤٩	١٢٨٢٥٣	١٥٩٤٠٥	٤٢٣٧٠٠	٤٧١٤٣٦	٤١٥٨٤٣	٤٢٣٧٠٠	١١٨٢٢٩	١٤٠٨٤١	٨٢٦١٨	٩٣٠٥٠	٥٥٧٠	١٣٢٠	٣٤٢٥١٦	٤٤٢٣٤٣	١٧٣٠٦٨	١٥٤٢٨٣

قوائم الايرادات والمصروفات تأمينات الممتلكات والمسئوليات

الايرادات (طبى)

جدول (١١/٤/٢)

بالالف جنيه

الشركات	صافى الاقساط		مخصص الاخطار السارية أول المدة		مخصص الاخطار السارية اخر المدة		الاقساط المكتسبة		عمولات اعادة التامين الصادر		صافى الدخل من الاستثمارات المخصصة		الايرادات الاخرى المباشرة		اجمالى الايرادات	
	٢٠١٢/٢٠١١	٢٠١٣/٢٠١٢	٢٠١٢/٢٠١١	٢٠١٣/٢٠١٢	٢٠١٢/٢٠١١	٢٠١٣/٢٠١٢	٢٠١٢/٢٠١١	٢٠١٣/٢٠١٢	٢٠١٢/٢٠١١	٢٠١٣/٢٠١٢	٢٠١٢/٢٠١١	٢٠١٣/٢٠١٢	٢٠١٢/٢٠١١	٢٠١٣/٢٠١٢	٢٠١٢/٢٠١١	٢٠١٣/٢٠١٢
مصر	١٨٥٧٤١	٧٦٣٧٧	٧٦٧٥٠	٩٨٣٩٠	٩٧٧٣٨	٤٥٣٠٥	١٦٤٧٦٢	١٢٩٣٦٢	-	١٨٥٨	١٢٥٣٤	٩٥٨٨	١٢٤٦	١٨٤٠	١٧٨٥٤٢	١٤٢٦٤٨
اجمالى قطاع الاعمال العام	١٨٥٧٤١	٧٦٣٧٧	٧٦٧٥٠	٩٨٣٩٠	٩٧٧٣٨	٤٥٣٠٥	١٦٤٧٦٢	١٢٩٣٦٢	-	١٨٥٨	١٢٥٣٤	٩٥٨٨	١٢٤٦	١٨٤٠	١٧٨٥٤٢	١٤٢٦٤٨
قناة السويس	٥٦٧٣	١٠٦٦٩	١٠٧٧	٢٨١٠	٢٨١٠	١٠٦٦٩	٣٩٤٠	٢٨١٠	٧٥٠	٨٤٩	٤٢٨	١٣٣٤	٢١١	٢٩٨	٥٣٣٩	٥٣٩١
المهندس	٢٦١١	٥٢١٥	٦٦٨	١٣٥٢	١٣٥٢	٢٣٢٦	١٩٢٦	٤٢٤٢	٣٠٦	٦٣٩	٣٢٥	٥٢٩	٣٢	٧١	٢٥٨٩	٥٤٨٠
الدلتا	٢٢٨٤٦	٢٧٤٨١	٧٧٠٣	٩١٣٨	٩١٣٨	١٠٩٩٢	٢١٤١٠	٢٥٦٢٧	٥٤٤٠	٢٧٩	١٢٥١	٢١٣١	٥٠٦	٥٣٤	٢٨٦٠٨	٢٨٥٧٠
AIG ايجيبت للتأمين	-	-	-	-	-	-	-	-	-	-	-	-	-	-	-	-
المجموعة العربية المصرية للتأمين (GIG)	٢٠١	١٩٤	٩٤	٩٣	٩٣	٧٨	٢٠٢	٢١٠	١٤٧	١٣٥	٤٣	٥٠	٨٥	١٠٣	٤٧٧	٤٩٨
المصرية لضمان الصادرات	-	-	-	-	-	-	-	-	-	-	-	-	-	-	-	-
الجمعية المصرية للتامين التعاونى	-	-	-	-	-	-	-	-	-	-	٢٨١	١١٨	-	-	٢٨١	١١٨
ايس للتامين - مصر	-	-	-	-	-	-	-	-	-	-	-	-	-	-	-	-
رويال للتأمين	١٨٤٧	٢٦١٠	١٧٩	١٥٠٢	١٥٠٢	١١٦٧	٥٢٤	٢٩٤٥	٦٢٧	٨١٠	١٠٠	٤٠٦	٤٦	٦٢	١٢٩٨	٤٢٢٣
اليانز للتأمين - مصر	-	-	-	-	-	-	-	-	-	-	-	-	-	-	-	-
بيت التامين المصرى السعودى	٢٨٠١	١٢٧٠٦	٧٧٢	١١٢٨	١١٢٨	٥٠٨٣	٢٤٤٥	٨٧٥٢	١٨٨١	٢٢٥٨	١٣٩	٣٧١	١٥٠	٢٠٦	٤٦١٥	١١٥٨٦
بوبا ايجيبت	١٣٥٢٣٨	١٦٥٨٦٧	٦٣٤٨٦	٧٤٣٤٦	٧٤٣٤٦	٩٩١٤٢	١٢٤٤٧٧	١٤١٠٧١	٤٢٤٣٠	٤٨٤٨٩	٥٢٥٩	٦٣٥٠	-	-	١٧٢١٦٦	١٩٥٩١٠
المصرية للتأمين التكافلى ممتلكات	١٧٩	١٩٠	١٢٣	٧٣	٧٣	٧٦	٢٣٠	١٨٧	١	-	١٥	٢٩	٢٩	٤	٢٧٥	٢١٩
وثاق للتأمين التكافلى	٣٨٦	٧٥٤	٦٣	٣٨٦	٣٨٦	٣٠١	٦٣	٨٣٨	٢٤٦	٣٧٠	٥٦	١٣٦	٩	٥٤	٣٧٣	١٣٩٨
أروب لتأمينات الممتلكات	-	-	-	-	-	-	-	-	-	-	-	-	-	-	-	-
اسكان للتأمين	٣٧٤٩	٢٥٢	٢٠٩	٢٠٨٢	٢٠٨٢	١٤٨	١٨٧٥	٢١٨٦	٧٨٢	(١٠٣)	٢١٨	٢٧١	١	٣	٢٨٧٧	٢٣٥٧
طوكيو مارين مصر جينرال تكافل	٧٨٠	١٩٩٨	١٧	٤٨٩	٤٨٩	٦٢٢	٣٠٩	١٨٦٦	-	١٥٣٩	٢٥	٨٧	١٥	١٢٣	٣٤٨	٣٦٢٥
المشرق العربى للتأمين التكافلى - ممتلكات	٣٨٣٩	١٢٨٨٩	٥١٤	١٨٠٤	١٨٠٤	٨٢١٣	٢٥٤٨	٦٤٨٠	٥٢٩	١١٤٤	٤٣٧	١٢٥٩	١٩٢	٦٦١	٣٧٠٦	٩٥٤٤
اجمالى القطاع الخاص	١٨٠٢٤٩	٢٤٠٨٢٥	٧٤٩٠٤	٩٥٢٠٤	٩٥٢٠٤	١٣٨٨١٧	١٥٩٩٥٠	١٩٧٢١٢	٥٣١٤١	٥٦٤٠٨	٨٥٧٨	١٣٠٧١	١٢٧٥	٢١٢٨	٢٢٢٩٤٣	٢٦٨٨١٩
اجمالى السوق	٣٦٥٩٩٠	٣١٧٢٠٢	١٥١٦٥٤	١٩٣٤٩٤	١٩٢٩٣٢	١٨٤١٢١	٣٢٤٧١٢	٣٢٦٥٧٤	٥٣١٤١	٥٨٢٦٦	٢١١١٢	٢٢٦٥٨	٢٥٢٠	٣٩٦٩	٤٠١٤٨٥	٤١١٤٦٧

قوائم الايرادات والمصروفات تأمينات الممتلكات والمسئوليات

المصروفات (تابع)

تابع (١١/٤/٢)

بالالف جنيه

الشركات	صافى التعويضات		مخصص التعويضات تحت التسوية اخر المدة		مخصص التعويضات تحت التسوية اول المدة		التعويضات التحميلية		مخصص التقلبات العكسية اخر المدة		مخصص التقلبات العكسية أول المدة		العمولات وتكاليف الانتاج		المصروفات العمومية والادارية		المخصصات الاخرى		اجمالى المصروفات		فائض / عجز النشاط التامينى	
	٢٠١٢/٢٠١١	٢٠١٣/٢٠١٢	٢٠١٢/٢٠١١	٢٠١٣/٢٠١٢	٢٠١٢/٢٠١١	٢٠١٣/٢٠١٢	٢٠١٢/٢٠١١	٢٠١٣/٢٠١٢	٢٠١٢/٢٠١١	٢٠١٣/٢٠١٢	٢٠١٢/٢٠١١	٢٠١٣/٢٠١٢	٢٠١٢/٢٠١١	٢٠١٣/٢٠١٢	٢٠١٢/٢٠١١	٢٠١٣/٢٠١٢	٢٠١٢/٢٠١١	٢٠١٣/٢٠١٢	٢٠١٢/٢٠١١	٢٠١٣/٢٠١٢	٢٠١٢/٢٠١١	٢٠١٣/٢٠١٢
مصر	١١٣٥٧٤	١٨٣٥٣٦	١٠٧٠٩	١٣٦٤٩	١٣٠٢٦	١٠٧٠٩	١١١٢٥٧	١٨٦٤٧٦	٩٢٢٢	٩٢٢٢	٩٢٢٢	٩٢٢٢	١٢٦٣٥	١٣٣١٥	١٩١٠٠	٢٤٧٣٢	١١٦٧	-	١٤٤١٥٩	٢٢٤٥٢٤	٣٤٣٨٣	(٨١٨٧٥)
اجمالى قطاع الاعمال العام	١١٣٥٧٤	١٨٣٥٣٦	١٠٧٠٩	١٣٦٤٩	١٣٠٢٦	١٠٧٠٩	١١١٢٥٧	١٨٦٤٧٦	٩٢٢٢	٩٢٢٢	٩٢٢٢	٩٢٢٢	١٢٦٣٥	١٣٣١٥	١٩١٠٠	٢٤٧٣٢	١١٦٧	-	١٤٤١٥٩	٢٢٤٥٢٤	٣٤٣٨٣	(٨١٨٧٥)
قناة السويس	١٦٧١	٥٥٧٧	١٠٤٥	٢٩٥٤	٤٧٣	١٠٤٥	٢٢٤٣	٧٤٨٦	١٦١	١٦١	١٦١	١٦١	١٩٧٨	٢٨٢٦	١٧٨٤	٣٠١١	٧٥٥	١٩٦	٦٧٦٠	١٣٥١٨	(١٤٣٠)	(٨٢٣٧)
المهندس	١٦٩٨	٣٤٦٧	٨٦٨	١٣٢٩	٣٠٥	٨٦٨	٢٢٦٢	٣٩٢٨	-	-	-	-	٣٣٣	٧٧٦	٣٢١	٥٤١	٥٥	٢٩٣	٢٩٧٠	٥٥٣٩	(٣٨٢)	(٥٩)
الدلتا	١٨٢٢٠	٢٣٠٠٣	٤١١٨	٦٦٣٨	٣٤٧٦	٤١١٨	١٨٨٦٢	٢٥٥٢٣	١٥٦	١٥٦	١٥٦	١٥٦	٤٨٢٠	٧٠٩٥	٣٠٥٦	٣٤٣١	١٧١	٤٢	٢٦٩١٠	٣٦٠٩٠	١٦٩٩	(٧٥٢٠)
AIG ايجيبت للتأمين	-	-	-	-	-	-	-	-	-	-	-	-	-	-	-	-	-	-	-	-	-	-
المجموعة العربية المصرية للتأمين (GIG)	٤٦,٠	٤٨	٤٢	٨	١٦	٤٢	٧١	١٤	٩٤	٩٤	٩٤	٩٤	١٢٣	١٢٥	٦٥٤	٥٥٣	٥	(٤)	٨٥٣	٦٨٨	(٣٧٦)	(١٩٠)
المصرية لضمان الصادرات	-	-	-	-	-	-	-	-	-	-	-	-	-	-	-	-	-	-	-	-	-	-
الجمعية المصرية للتامين التعاونى	(٤٩٣٤)	(١٢٧٩)	١٠٢٩٥	٩٤٠٥	٩١٥٠	١٠٢٩٥	(٣٧٨٨)	(٢١٦٩)	-	-	-	-	-	-	٨٠٦	٨٩٧	٦٦٣٦	(١٨٠٢)	٣٦٥٣	(٣٠٧٤)	(٣٣٧٢)	٣١٩١
ايس للتامين - **مصر**	-	-	-	-	-	-	-	-	-	-	-	-	-	-	-	-	-	-	-	-	-	-
رويال للتأمين	٤٩٥	١٥٣٠	٥٩٢	٣٥٧٠	-	٥٩٢	١٠٨٧	٤٥٠٩	٩	٩	٩	٩	٥٥٤	٦٢٥	٦٥٢	٨٤٨	(١٥٠)	(١٦١)	٢١٤٣	٥٨٢٠	(٨٤٦)	(١٥٩٧)
الياتز للتأمين - **مصر**	-	-	-	-	-	-	-	-	-	-	-	-	-	-	-	-	-	-	-	-	-	-
بيت التامين المصرى السعودى	١٥٠٥	٨٠٦٧	٧٨٣	١٥٥٦	٥٤٧	٧٨٣	١٧٤٢	٨٨٤٠	١٦٩	١٣٥	٧٨	١٦٩	٩٤٢	١٧٦٦	٥٦٧	٨٩١	(١١٠)	٦٩	٣٦٣٣	١١٥٣٢	١٣٨٣	٥٤
بوبا ايجيبت	٦٦٩٦٤	٨٤٢٧٨	١٧٩٣٩	٣١١٢٣	١٧٥٠٢	١٧٩٣٩	٦٧٤٠١	٩٧٤٦٣	١٧٩٣٩	٢١٣٠٠	١٧٥٠٢	١٧٩٣٩	٦٢٢٤٠	٨٢٣١٦	١٤٥١٥	١٨٥٢٥	٢٣١٤	١٥٩٧	١٤٧٩٠٦	٢٠٢٢٦٢	٢٤٢٦٠	(٧٣٥٢)
المصرية للتأمين التكافلى ممتلكات	١٨١	١٥٦	١٣٦	١٣	١	١٣٦	٣١٦	٣٣	-	١٣	-	-	٣٨	٤	١٠٥	١٢٢	(١٥)	(٤)	٤٤٣	١٦٨	(١٦٩)	٥١
وثاق للتأمين التكافلى	٢٨	٣٤١	١٠١	٤٦٠	٤٤	١٠١	٨٥	٧٠٠	-	٨٣	-	-	١٤٤	٢٤٥	٩٠	١٥٣	٨٠	(٨١)	٣٩٩	١١٠٠	(٢٥)	٢٩٧
أروب لتأمينات الممتلكات	-	-	-	-	-	-	-	-	-	-	-	-	-	-	-	-	-	-	-	-	-	-
اسكان للتامين	١٨٥٣	٢٤٢٤	٩٠٧	٦٢٣	٣٠	٩٠٧	٢٧٣١	٢١٤٠	-	٥٩	-	-	٢٨٥	٦٤	٨١٧	٣٩	(٢٤)	٤	٣٨٠٩	٢٣٠٦	(٩٢٢)	٥٠
طوكيو مارين مصر جينرال تكافل	٤٧	٧٣١	٥٠	٣٧٠	٥	٥٠	٩٢	١٠٥١	-	-	-	-	٢٤٩	٩٦٦	-	-	٩٧	١٣٩٩	٤٣٨	٣٤١٦	(٩٠)	٢٠٨
المشرق العربى للتأمين التكافلى - **ممتلكات**	٦٠٧	٤٤٢٨	٢٣٧	٢٣٥	١٦٩	٢٣٧	٦٧٤	٤٤٢٦	-	-	-	-	١٨٣٥	٥٦٢٤	١٠٣٤	٧٠٩	١٦٥	٦٤٩٩	٣٧٠٨	١٧٢٥٩	(٢)	(٧٧١٤)
اجمالى القطاع الخاص	٨٨٣٨٢	١٣٢٧٧٠	٣٧١١٣	٥٨٢٨٦	٣١٧١٧	٣٧١١٣	٩٣٧٧٧	١٥٣٩٤٤	١٨٥٢٩	٢٢٠١٠	١٨٠٠٠	١٨٥٢٩	٧٣٥٤٠	١٠٢٤٣٢	٢٤٣٩٩	٢٩٧١٩	١٠٩٧٩	٨٠٤٨	٢٠٢٢٢٥	٢٩٧٦٢٥	١٩٧١٨	(٢٨٨٠٦)
اجمالى السوق	٢٠١٩٥٦	٣١٦٣٠٦	٤٧٨٢٢	٧١٩٣٥	٤٤٧٤٣	٤٧٨٢٢	٢٠٥٠٣٤	٣٤٠٤٢٠	٢٧٧٥٠	٣١٢٢٢	٢٧٢٢٢	٢٧٧٥٠	٨٦١٧٥	١١٥٧٤٧	٤٣٥٠٠	٥٤٤٥١	١٢١٤٦	٨٠٤٨	٣٤٧٣٨٤	٥٢٢١٤٩	٥٤١٠١	(١١٠٦٨٢)

الاستثمارات

١/٣ - استثمارات شركات التأمين وإعادة التأمين .

٢/٣ – قنوات الاستثمار (شركات) .

٣/٣ – صافى الدخل من الاستثمارات.

٤/٣ – صافى الدخل من الاستثمارات (شركات) .

استثمـــــارات شركات التأمين وإعادة التأمين

جدول (١/٣)

بالالف جنيه

البيـــــان	استثمارات مخصصة لحقوق حملة الوثائق				الاستثمارات الحرة		اجمالى الاستثمارات	
	تأمينات الأشخاص وتكوين الأموال		تأمينات الممتلكات والمسئوليات					
	٢٠١٢/٢٠١١	٢٠١٣/٢٠١٢	٢٠١٢/٢٠١١	٢٠١٣/٢٠١٢	٢٠١٢/٢٠١١	٢٠١٣/٢٠١٢	٢٠١٢/٢٠١١	٢٠١٣/٢٠١٢
مصر	-	-	١٠٣٢٨٤٤٧	٩١٣٩٧٣٤	١٨٥٨٠٣٠	٣٦٢٨١١٧	١٢١٨٦٤٧٧	١٢٧٦٧٨٥١
مصر لتأمينات الحياة	١٣٤٢٨٢٤٠	١٤٠٥٢٩٦٦	-	-	٦٢٨١١٠	٨٢٠٠٣٤	١٤٠٥٦٣٥٠	١٤٨٧٣٠٠٠
قطاع الاعمال العام	**١٣٤٢٨٢٤٠**	**١٤٠٥٢٩٦٦**	**١٠٣٢٨٤٤٧**	**٩١٣٩٧٣٤**	**٢٤٨٦١٤٠**	**٤٤٤٨١٥١**	**٢٦٢٤٢٨٢٧**	**٢٧٦٤٠٨٥١**
قناة السويس	٢٨٤٠٦٠	-	٤٩٥٦٧٧	٥٢٧٨٢٧	٦٥٥٦٧	٨٣٢١٧	٨٤٥٣٠٤	٦١١٠٤٣
المهندس	٤٨٨٦٠١	٥٣٣٧٢٧	٣٢٣٢١٤	٣٣١٣٧٦	٣٤٧٢٢	٥٣٢٦٨	٨٤٦٥٣٧	٩١٨٣٧١
الدلتا	٤٢٩٥٢٦	٥١٥٠٨٠	٢٦٥٣٤٩	٢٦٣٥١٨	٢٣٥٧٩	٤٢٤٩٠	٧١٨٤٥٤	٨٢١٠٨٧
AIG ايجيبت للتأمين	-	-	٢٧٦٣٧٥	٢٦٥٢٤٦	٤٩٠٤٢	٤٦٥٣٣	٣٢٥٤١٧	٣١١٧٧٩
المجموعة العربية المصرية للتأمين (GIG)	-	-	٣١٥٧٧٩	٣٨٢٠٠٧	٢٣٦٧٩	٣٨٢١٧	٣٣٩٤٥٨	٤٢٠٢٢٣
الفرعونية الأمريكية (اليكو)	١١٨٩٥٢٨	١٣٧٧٣٩٩	-	-	٥٨٧٧٨٦	٦٦٨٦٦٩	١٧٧٧٣١٤	٢٠٤٦٠٦٨
المصرية لضمان الصادرات	-	-	٢٩٠٠٠	٢٥٩٢٤	٤٠٥٨٢٩	٤١٦٨٣٤	٤٣٤٨٢٩	٤٤٢٧٥٨
الجمعية المصرية للتأمين التعاونى	-	-	٤٠٣٩٥	٤١٥٤٣	٢٨٥١٨	٢٢٦٦٧	٦٨٩١٤	٦٤٢١١
التجارى الدولى	٢٣٠٢٥	٣١٢٠٧	-	-	١٥٨٣٠٠٢	١٩١٨٧٦٧	١٦٠٦٠٢٧	١٩٤٩٩٧٤
ايس للتامين - مصر	-	-	٤٧٣١٠	٥٧٣٤٦	٢٣٤٠٧	٤٦٥٢٧	٧٠٧١٧	١٠٣٨٧٣
رويال للتأمين	-	-	٢٢٣٢٥٤	٢٩٦١٢٠	٥٠٩٨٨	٨٩١٥٦	٢٧٤٢٤٢	٣٨٥٢٧٦
اليانز للتأمين - مصر	-	-	٣٧٥٥٦٩	٤١١٢١٥	٤٨٨٨	١٩٩٠	٣٨٠٤٥٧	٤١٣٢٠٥
اليانز لتأمينات الحياة - مصر	٢١١١٨٨٤	٢٥٥٦٥٨٣	-	-	٤٩٨٠٢١	٦٤٦٤٥٦	٢٦٠٩٩٠٥	٣٢٠٣٠٣٨
بيت التامين المصرى السعودى	-	-	١٠٥٣٢٧	١٧٣٩٠٦	١٤٤٥٧٧	١٤٣٩٥٦	٢٤٩٩٠٤	٣١٧٨٦٣
ان اس جى بى لتأمينات الحياة	٤٠٢٥٣٣	٥٤٢٢٧٦	-	-	١٢٠٨٣٦	٩٠٣١٨	٥٢٣٣٦٩	٦٣٢٥٩٤
ايس لتأمينات الحياة	٧٥٥٩١	١٢٥٦٧٦	-	-	٦٩١٩٠	٣٩١٧٧	١٤٤٧٨١	١٦٤٨٥٣
بوبا ايجيبت	-	-	٢٢٠٧٥٣	٢٥٦٧٨٩	٧٣٠٧١	٧٨٨٣٨	٢٩٣٨٢٤	٣٣٥٦٢٧
المصرية للتأمين التكافلى ممتلكات	-		١٣٠٢٦٣	١٨٨٨٣٧	١٠٢٦٩٥	٩٤٠٣٢	٢٣٢٩٥٩	٢٨٢٨٦٩
المصرية للتأمين التكافلى حياة	٢٢١٧٤	٢٦٢٧٦	-	-	٨٥٢٥٣	٩٠٣٩٥	١٠٧٤٢٧	١١٦٦٧١
وثاق للتأمين التكافلى	-	-	١٤٩٥٠١	١٥٩٣٠٦	١٥٩٢٥	٢٦٦٤٣	١٦٥٤٢٦	١٨٥٩٤٩
أروب للتأمين على الحياة	٤٩٨٣	١٤٩٦٧	-	-	٤١٣٢٠	٥٣١٤٨	٤٦٣٠٣	٦٨١١٥
أروب لتأمينات الممتلكات	-	-	١٧٩٤٠	٢٧٩٦٠	٥٢٧١١	٧٥٦٥٢	٧٠٦٥١	١٠٣٦١٢
اسكان للتأمين	-	-	٥٥٨٤١	٨٢٦١٨	٤٠٢٦٧	٣٢٧٣٦	٩٦١٠٨	١١٥٣٥٤
سوليدرتى للتكافل العائلى	٢٣٩١	٢٩٠١	-	-	١٤٩٩٥	١٠٩٠٤	١٧٣٨٦	١٣٨٠٥
طوكيو مارين مصر فاملى تكافل	٦٦٤٣	٢٧٩٢٨	-	-	١٠٧١٣	٣٠٩٠٧	١٧٣٥٦	٥٨٨٣٥
طوكيو مارين مصر جينرال تكافل	-	-	٣٢٠٧١	٥٠٨٧١	٢٠٧٤٥	١٠٦٦٠	٥٢٨١٧	٦١٥٣١
المشرق العربى للتأمين التكافلى	-	-	٨٥٨٠٤	١٠٨٢٣١	٣٩٥٩٢	٥٩٢٧٤	١٢٥٣٩٦	١٦٧٥٠٥
قناة السويس لتأمينات الحياة	-	٣٤٥٤١٩	-	-	-	٣٧١٠٣	-	٣٨٢٥٢٣
القطاع الخاص	**٥٠٤٠٩٣٨**	**٦٠٩٩٤٣٨**	**٣١٨٩٤٢٣**	**٣٦٥٠٦٤٠**	**٤٢١٠٩١٨**	**٤٩٤٨٥٣٥**	**١٢٤٤١٢٨٠**	**١٤٦٩٨٦١٣**
السوق	**١٨٤٦٩١٧٨**	**٢٠١٥٢٤٠٥**	**١٣٥١٧٨٧٠**	**١٢٧٩٠٣٧٤**	**٦٦٩٧٠٥٨**	**٩٣٩٦٦٨٥**	**٣٨٦٨٤١٠٧**	**٤٢٣٣٩٤٦٤**

إستثمارات شركات التامين واعادة التامين موزعا على قنوات الإستثمار

اجمالى شركات التأمين

جدول (٣ / ٢)

بالالف جنيه

البيـــــــــان	مخصصة لتامينات الأشخاص وتكوين الأموال		مخصصة لتامينات الممتلكات والمسئوليات		استثمارات حرة		الاجمـــالى	
	٢٠١٢/٢٠١١	٢٠١٣/٢٠١٢	٢٠١٢/٢٠١١	٢٠١٣/٢٠١٢	٢٠١٢/٢٠١١	٢٠١٣/٢٠١٢	٢٠١٢/٢٠١١	٢٠١٣/٢٠١٢
العقـــارات								
اراضى فضـــــــاء	٩٥١	٣١٦١	٩٥٢	٩٥٢	١٠٦٧٦	١٠٦٧٦	١٢٥٧٩	١٤٧٨٩
عقارات مبنيـــــــة	١٠٣٢٥	٢٣٠١٤	٢٣٤٨٩	١٩٨٨٩	٣٥٣٩٩	١٥٧٧٠	٤٩٥٨٣	٧٨٣٠٢
مشروعات وانشاءات تحت التنفيذ	١٧١٣٤	-	-	-	-	-	١٧١٣٤	-
اجمالى العقارات	٢٨٤١٠	٢٦١٧٥	٢٤٤٤١	٢٠٨٤١	٤٦٠٧٥	٢٦٤٤٦	٧٩٢٩٦	٩٣٠٩١
مجمع الاهلاك	٤٠١١	٣٤٥٢	٥٦٧٦	٤٩٥٧	٣٦٤٦	١٤٤٠	١١١٢٧	١٢٠٥٥
مجمع خسائر الاضمحلال	-	-	١٠٣	١٠٣	١٠٤	١٠٤	٢٠٧	٢٠٧
صافى العقارات	٢٤٣٩٩	٢٢٧٢٣	١٨٦٦٢	١٥٧٨١	٤٢٣٢٥	٢٤٩٠٢	٦٧٩٦٣	٨٠٨٢٩
الاوراق المالية								
صكوك وسندات حكومية	٦١٥٠١٩٦	٧٥٥٧٢٧٥	٤٥٠٦٧٠٠	٢٨٧٨٥٨٧	١٣٨٣٦٦٢	٦٣٤٦٤٢	١١٢٩١٥٣٨	١١٨١٩٥٢٤
اوراق مالية بغرض المتاجرة								
اسهم	٦٨٠٠٠	٧٩٢٨٣	-	-	٢٠٧٤٠٧	٢٢٣٢٧٠	٢٩١٢٧٠	٢٨٦٦٩٠
سندات غير حكومية	-	٤٤٥٦	-	-	٩٩٤٣٦٧	٦٧٥٣٤٢	٦٧٥٣٤٢	٩٩٨٨٢٣
وثائق صناديق الاستثمار	٢١٠٩١٢	٢٥٤٧١٢	٣٢٠٠١	٢٠٠٢٤	٢٥٠٣٦٠	١١٧٦٣٠	٣٦٠٥٤٣	٥٢٥٠٩٥
أخرى	١٢٩٩٨٠٨	١١٤٧١٢٦	١٨٢٤٤	١٩٠٢٧	١٣٢٦٤٤٢	١٢٣٣٦٨٢	٢٥٥١٧٣٤	٢٤٩٢٥٩٥
صافى اوراق مالية بغرض المتاجرة	١٥٧٨٧٢٠	١٤٨٥٥٧٧	٥٠٢٤٥	٣٩٠٥١	٢٧٧٨٥٧٥	٢٢٤٩٩٢٣	٣٨٧٨٨٨٨	٤٣٠٣٢٠٣
اوراق مالية متاحة للبيع								
اسهم	٣١٠٦١٠٥	٢٧٤١٢٥٧	٢٨٤١٢٩٦	٢٢٠٩٠١٢	١٢٠٦٩٦٣	٩٨٥٣٥٣	٦٩٣٢٧٥٤	٦١٥٧٢٣٢
سندات غير حكومية	٤٤٠٦٩١	٨٤٣١٨٨	١٩٩٢٠٦	٢٣٧٣٨٥	١١٤٧١	٧٤٥٥	٦٤٧٣٥٢	١٠٩٢٠٤٤
وثائق صناديق الاستثمار	٦٠٨٣٧٢	٥٣٣٠٤٢	٥٩٩٥٢٢	٥٨١٥٢١	١٩٨٠٥٨	١٦٦٠٧٥	١٣٧٣٩٦٨	١٣١٣٦٢١
صافى اوراق مالية متاحة للبيع	٤١٥٥١٦٨	٤١١٧٤٨٧	٣٦٤٠٠٢٤	٣٠٢٧٩١٨	١٤١٦٤٩٢	١١٥٨٨٨٣	٨٩٥٤٠٧٥	٨٥٦١٨٩٦
اوراق مالية محتفظ بها حتى تاريخ الاستحقاق								
سندات غير حكومية	١٩٣١٩١٦	١٩٦٥٤٠٢	١١٥٩٥٥٦	٢٦٧٠١٣٣	٥٥١٣٦٥	٤٢٢٧٥٦	٣٥١٤٢٢٩	٥١٨٦٩٠٠
وثائق صناديق الاستثمار	-		-	٢٩٢٧	٥٠٠٠	٥٠٠٠	٥٠٠٠	٧٩٢٧
شهادات استثمار	-	-	٥٥٠٠	٥٠٠	-	-	٥٥٠٠	٥٠٠
صافى اوراق مالية محتفظ بها	١٩٣١٩١٦	١٩٦٥٤٠٢	١١٦٥٠٥٦	٢٦٧٣٥٦٠	٥٥٦٣٦٥	٤٢٧٧٥٦	٣٥٢٤٧٢٩	٥١٩٥٣٢٧
صافى الاوراق المالية	١٣٦٧٤٤٨٧	١٥١٢٥٧٤١	٩٣٦٢٠٢٦	٨٦١٩١١٥	٦١٣٥٠٩٤	٤٤٧١٢٠٤	٢٧٥٠٧٧١٧	٢٩٨٧٩٩٥٠
القروض								
بضمان وثائق تامينات الاشخاص وتكوين الاموال	٣٥٤١٩٧	٥٨٠٩٣٠	-	-	٦٨١٣	٢٩٦١	٣٥٧١٥٨	٥٨٧٧٤٣
بضمان رهون عقارية	١١٣	١١٣	-	-	١٣	١٣	١٢٦	١٢٦
بضمانات اخرى	-	-	-	-	٢٤١٩٢	٢٧١٥٥	٢٧١٥٥	٢٤١٩٢
اجمالى القروض	٣٥٤٣١١	٥٨١٠٤٣	-	-	٣١٠١٨	٣٠١٢٩	٣٨٤٤٤٠	٦١٢٠٦١
مخصص القروض	١١٤	١١٤	-	-	١٤٠٠٨	١٤٠٠٨	١٤١٢٢	١٤١٢٢
صافى القروض	٣٥٤١٩٧	٥٨٠٩٢٩	-	-	١٧٠١٠	١٦١٢١	٣٧٠٣١٨	٥٩٧٩٣٩
ودائع ثابتة بالبنوك								
ودائع بالبنوك المحلية	٢٦٤٥٦٧٦	٢٧٢٤١٩٤	٣٤٣٢٨١٥	٣٧٠٢٣٨٨	٣٠٥٦٥٠٥	١٨٥٣٣٤٥	٧٩٣١٨٣٦	٩٤٨٣٠٨٧
ودائع بالبنوك الاجنبية	-	-	-	٤٧٦٩	٣٨٠٥٥	٣٢٥٦٢	٣٢٥٦٢	٤٢٨٢٤
شهادات الادخار	١٦٢٨٩٠٥	١٦٩٨٨١٨	٧٠٤٣٦٧	٤٤٨٣٢١	١٠٧٦٩٦	٢٩٨٩٢٤	٢٦٣٢١٩٧	٢٢٥٤٨٣٥
اجمالى الودائع الثابتة بالبنوك	٤٢٧٤٥٨١	٤٤٢٣٠١٢	٤١٣٧١٨٢	٤١٥٥٤٧٨	٣٢٠٢٢٥٦	٢١٨٤٨٣٠	١٠٥٩٦٥٩٤	١١٧٨٠٧٤٦
صافى الاستثمارات	١٨٣٢٧٦٦٤	٢٠١٥٢٤٠٥	١٣٥١٧٨٧٠	١٢٧٩٠٣٧٤	٩٣٩٦٦٨٥	٦٦٩٧٠٥٨	٣٨٥٤٢٥٩٢	٤٢٣٣٩٤٦٤

إستثمارات شركات التامين واعادة التامين موزعا على قنوات الإستثمار

مصر للتامين

جدول (٣ / ٢ / ١)

بالالف جنيه

البيـــــــــان	مخصصة لتامينات الأشخاص وتكوين الأموال		مخصصة لتامينات الممتلكات والمسئوليات		استثمارات حرة		الاجمـــالى	
	٢٠١٢/٢٠١١	٢٠١٣/٢٠١٢	٢٠١٢/٢٠١١	٢٠١٣/٢٠١٢	٢٠١٢/٢٠١١	٢٠١٣/٢٠١٢	٢٠١٢/٢٠١١	٢٠١٣/٢٠١٢
العقـــارات								
اراضى فضـــــــاء	-	-	-	-	-	-	-	-
عقارات مبنيـــــــة	-	-	-	-	-	-	-	-
مشروعات وانشاءات تحت التنفيذ	-	-	-	-	-	-	-	-
اجمالى العقارات	-	-	-	-	-	-	-	-
مجمع الاهلاك	-	-	-	-	-	-	-	-
مجمع خسائر الاضمحلال	-	-	-	-	-	-	-	-
صافى العقارات	-	-	-	-	-	-	-	-
الاوراق المالية								
صكوك وسندات حكومية	-	-	٣٦٥٧٣١٩	١٨٥٢٦٣٢	١٤٠٠٢٣	٨٢٨١٧٨	٣٧٩٧٣٤٢	٢٦٨٠٨٠٩
اوراق مالية بغرض المتاجرة								
اسهم	-	-	-	-	-	-	-	-
سندات	-	-	-	-	-	-	-	-
وثائق صناديق الاستثمار	-	-	-	-	-	-	-	-
أخرى	-	-	-	-	-	-		-
صافى اوراق مالية بغرض المتاجرة	-	-	-	-	-	-	-	-
اوراق مالية متاحة للبيع								
اسهم	-	-	٢٧٤٧٧٧٤	٢١٢٠٨٥١	٦٤٦٢٥٩	٩١٠١٨٢	٣٣٩٤٠٣٣	٣٠٣١٠٣٣
سندات	-	-	-	-	-	-	-	-
وثائق صناديق الاستثمار	-	-	٥٧٥٧١١	٥٥٥٩٧٨	٣١٧٣٥	١٤٩٣١	٦٠٧٤٤٦	٥٧٠٩٠٩
صافى اوراق مالية متاحة للبيع	-	-	٣٣٢٣٤٨٥	٢٦٧٦٨٢٩	٦٧٧٩٩٤	٩٢٥١١٣	٤٠٠١٤٧٩	٣٦٠١٩٤٢
اوراق مالية محتفظ بها حتى تاريخ الاستحقاق								
سندات	-	-	٩٠٧٩٩	١٤٠٠٤٥٦	-	١٩٨٦٧٤	٩٠٧٩٩	١٥٩٩١٣٠
وثائق صناديق الاستثمار	-	-	-	-	-	-	-	-
شهادات استثمار	-	-	-	-	-	-	-	-
صافى اوراق مالية محتفظ بها	-	-	٩٠٧٩٩	١٤٠٠٤٥٦	-	١٩٨٦٧٤	٩٠٧٩٩	١٥٩٩١٣٠
صافى الاوراق المالية	-	-	٧٠٧١٦٠٣	٥٩٢٩٩١٧	٨١٨٠١٧	١٩٥١٩٦٥	٧٨٨٩٦٢٠	٧٨٨١٨٨١
القروض								
بضمان وثائق تامينات الاشخاص وتكوين الاموال	-	-	-	-	-	-	-	-
بضمان رهون عقارية	-	-	-	-	١٣	١٣	١٣	١٣
بضمانات اخرى	-	-	-	-	٢٧١٥٥	٢٤١٩٢	٢٧١٥٥	٢٤١٩٢
اجمالى القروض	-	-	-	-	٢٧١٦٨	٢٤٢٠٥	٢٧١٦٨	٢٤٢٠٥
مخصص القروض	-	-	-	-	١٤٠٠٨	١٤٠٠٨	١٤٠٠٨	١٤٠٠٨
صافى القروض	-	-	-	-	١٣١٦٠	١٠١٩٧	١٣١٦٠	١٠١٩٧
ودائع ثابتة بالبنوك								
ودائع بالبنوك المحلية	-	-	٢٥٨١٦٢٤	٢٧٩١٤٩٧	٩٩٤٢٩١	١٦٢٣٤٧٤	٣٥٧٥٩١٥	٤٤١٤٩٧١
ودائع بالبنوك الاجنبية	-	-	-	-	٣٢٥٦٢	٣٨٠٢٦	٣٢٥٦٢	٣٨٠٢٦
شهادات الادخار	-	-	٦٧٥٢٢٠	٤١٨٣٢١	-	٤٤٥٦	٦٧٥٢٢٠	٤٢٢٧٧٦
اجمالى الودائع الثابتة بالبنوك	-	-	٣٢٥٦٨٤٤	٣٢٠٩٨١٨	١٠٢٦٨٥٣	١٦٦٥٩٥٥	٤٢٨٣٦٩٧	٤٨٧٥٧٧٣
صافى الاستثمارات	-	-	١٠٣٢٨٤٤٧	٩١٣٩٧٣٤	١٨٥٨٠٣٠	٣٦٢٨١١٧	١٢١٨٦٤٧٧	١٢٧٦٧٨٥١

إستثمارات شركات التامين واعادة التامين موزعا على قنوات الإستثمار

مصر لتأمينات الحياة

جدول (٣ / ٢ / ٢)

بالالف جنيه

البيـــــــــان	مخصصة لتامينات الأشخاص وتكوين الأموال		مخصصة لتامينات الممتلكات والمسئوليات		استثمارات حرة		الاجمـــالى	
	٢٠١٢/٢٠١١	٢٠١٣/٢٠١٢	٢٠١٢/٢٠١١	٢٠١٣/٢٠١٢	٢٠١٢/٢٠١١	٢٠١٣/٢٠١٢	٢٠١٢/٢٠١١	٢٠١٣/٢٠١٢
العقـــارات								
اراضى فضـــــــاء	٩٥١	٣١٦١	-	-	-	-	٩٥١	٣١٦١
عقارات مبنيـــــــة	٧٠٦٥	٢٠٥٤٣	-	-	-	-	٧٠٦٥	٢٠٥٤٣
مشروعات وانشاءات تحت التنفيذ	١٧١٣٤	-	-	-	-	-	١٧١٣٤	-
اجمالى العقارات	٢٥١٥٠	٢٣٧٠٤	-	-	-	-	٢٥١٥٠	٢٣٧٠٤
مجمع الاهلاك	٣٢١٨	٣٣٩٩	-	-	-	-	٣٢١٨	٣٣٩٩
مجمع خسائر الاضمحلال	-	-	-	-	-	-	-	-
صافى العقارات	٢١٩٣٣	٢٠٣٠٤	-	-	-	-	٢١٩٣٣	٢٠٣٠٤
الاوراق المالية								
صكوك وسندات حكومية	٥٤٣٠٩١٩	٦٥٢٧٣٩٨	-	-	٢٠١٧٢	٢٠١٧٢	٥٤٥١٠٩١	٦٥٤٧٥٧٠
اوراق مالية بغرض المتاجرة								
اسهم	-	-	-	-	-	-	-	-
سندات	-	-	-	-	-	-	-	-
وثائق صناديق الاستثمار	-	-	-	-	-	-	-	-
أخرى	-	-	-	-	-	-		-
صافى اوراق مالية بغرض المتاجرة	-	-	-	-	-	-	-	-
اوراق مالية متاحة للبيع								
اسهم	٣٠٩٩٢٦٨	٢٧٢٨٧٢٠	-	-	٢٩٨١٩٢	٢٥١٤٤٨	٣٣٩٧٤٦٠	٢٩٨٠١٦٨
سندات	-	-	-	-	-	-	-	-
وثائق صناديق الاستثمار	٦٠٨٣٧٢	٥٣٣٠٤٢	-	-	١٣٠٤٥٩	١٧٩٣٢٥	٧٣٨٨٣١	٧١٢٣٦٧
صافى اوراق مالية متاحة للبيع	٣٧٠٧٦٤٠	٣٣٦١٧٦٢	-	-	٤٢٨٦٥١	٤٣٠٧٧٣	٤١٣٦٢٩١	٣٦٩٢٥٣٥
اوراق مالية محتفظ بها حتى تاريخ الاستحقاق								
سندات	٣٥٩٠٤١	١٧٧٧٤٩	-	-	-	٩٧٥٦	٣٥٩٠٤١	١٨٧٥٠٥
وثائق صناديق الاستثمار	-	-	-	-	-	-	-	-
شهادات استثمار	-	-	-	-	-	-	-	-
صافى اوراق مالية محتفظ بها	٢١٧٥٢٧	١٧٧٧٤٩	-	-	-	٩٧٥٦	٣٥٩٠٤١	١٨٧٥٠٥
صافى الاوراق المالية	٩٣٥٦٠٨٦	٩٩٦٦٩٠٩	-	-	٤٤٨٨٢٣	٤٦٠٧٠١	٩٩٤٦٤٢٣	١٠٤٢٧٦١٠
القروض								
بضمان وثائق تامينات الاشخاص وتكوين الاموال	٢١٧٥٢٧	٤٢١٦٥٦	-	-	-	-	٢١٧٥٢٧	٤٢١٦٥٦
بضمان رهون عقارية	١١٣	١١٣	-	-	-	-	١١٣	١١٣
بضمانات اخرى	-	-	-	-	-	-	-	-
اجمالى القروض	٢١٧٦٤٠	٤٢١٧٧٠	-	-	-	-	٢١٧٦٤٠	٤٢١٧٧٠
مخصص القروض	١١٤	١١٤	-	-	-	-	١١٤	١١٤
صافى القروض	٢١٧٥٢٦	٤٢١٦٥٦	-	-	-	-	٢١٧٥٢٦	٤٢١٦٥٦
ودائع ثابتة بالبنوك								
ودائع بالبنوك المحلية	٢٣٦٣٤١٨	٢١٩٩٢٢٤	-	-	١٧٩٢٨٧	٣٥٩٣٣٣	٢٥٤٢٧٠٥	٢٥٥٨٥٥٧
ودائع بالبنوك الاجنبية	-	-	-	-	-	-	-	-
شهادات الادخار	١٣٢٧٧٦٣	١٤٤٤٨٧٣	-	-	-	-	١٣٢٧٧٦٣	١٤٤٤٨٧٣
اجمالى الودائع الثابتة بالبنوك	٣٦٩١١٨١	٣٦٤٤٠٩٧	-	-	١٧٩٢٨٧	٣٥٩٣٣٣	٣٨٧٠٤٦٨	٤٠٠٣٤٣٠
صافى الاستثمارات	١٣٤٢٨٢٤٠	١٤٠٥٢٩٦٦	-	-	٦٢٨١١٠	٨٢٠٠٣٤	١٤٠٥٦٣٥٠	١٤٨٧٣٠٠٠

إستثمارات شركات التامين واعادة التامين موزعا على قنوات الإستثمار

قناة السويس للتامين

جدول (٣ / ٢ / ٣)

بالالف جنيه

البيـــــــــان	مخصصة لتامينات الأشخاص وتكوين الأموال		مخصصة لتامينات الممتلكات والمسئوليات		استثمارات حرة		الاجمـــالى	
	٢٠١٢/٢٠١١	٢٠١٣/٢٠١٢	٢٠١٢/٢٠١١	٢٠١٣/٢٠١٢	٢٠١٢/٢٠١١	٢٠١٣/٢٠١٢	٢٠١٢/٢٠١١	٢٠١٣/٢٠١٢
العقـــارات								
اراضى فضـــــــاء	-	-	-	-	-	-	-	-
عقارات مبنيـــــــة	٣٢٥٩	-	١١١٧٨	١١٢٢٢	-	-	١٤٤٣٧	١١٢٢٢
مشروعات وانشاءات تحت التنفيذ	-	-	-	-	-	-	-	-
اجمالى العقارات	٣٢٥٩	-	١١١٧٨	١١٢٢٢	-	-	١٤٤٣٧	١١٢٢٢
مجمع الاهلاك	٧٩٣	-	٢٥٩٥	٢٧٧٧	-	-	٣٣٨٨	٢٧٧٧
مجمع خسائر الاضمحلال	-	-	-	-	-	-	-	-
صافى العقارات	٢٤٦٦	-	٨٥٨٣	٨٤٤٥	-	-	١١٠٤٩	٨٤٤٥
الاوراق المالية								
صكوك وسندات حكومية	١١٣٨٠	-	٤٦٢٠٩	-	-	-	٥٧٥٨٩	-
اوراق مالية بغرض المتاجرة								
اسهم	-	-	-	-	٢٠٦٤	١٥٥٣	٢٠٦٤	١٥٥٣
سندات	-	-	-	-	-	-	-	-
وثائق صناديق الاستثمار	٤٢٨٩	-	-	-	٤٧٥٦	-	٩٠٤٥	-
أخرى	-	-	-	-	٥٧٤	-	٥٧٤	-
صافى اوراق مالية بغرض المتاجرة	٤٢٨٩	-	-	-	٧٣٩٤	١٥٥٣	١١٦٨٣	١٥٥٣
اوراق مالية متاحة للبيع								
اسهم	-	-	٢٩٨١٥	٢٩٠١٣	٢٧٥٣٧	٣٠٢٣٧	٥٧٣٥٢	٥٩٢٥٠
سندات	-	-	-	-	-	-	-	-
وثائق صناديق الاستثمار	-	-	-	-	-	-	-	-
صافى اوراق مالية متاحة للبيع	-	-	٢٩٨١٥	٢٩٠١٣	٢٧٥٣٧	٣٠٢٣٧	٥٧٣٥٢	٥٩٢٥٠
اوراق مالية محتفظ بها حتى تاريخ الاستحقاق								
سندات	١٠٣٤١٥	-	١٩٥٥٥٨	٢٨٢٢٦٤	-	٧٥٩٩	٢٩٨٩٧٣	٢٨٩٨٦٣
وثائق صناديق الاستثمار	-	-	-	-	-	-	-	-
شهادات استثمار	-	-	-	-	-	-	-	-
صافى اوراق مالية محتفظ بها	١٠٣٤١٥	-	١٩٥٥٥٨	٢٨٢٢٦٤	-	٧٥٩٩	٢٩٨٩٧٣	٢٨٩٨٦٣
صافى الاوراق المالية	١١٩٠٨٥	-	٢٧١٥٨٢	٣١١٢٧٧	٣٤٩٣١	٣٩٣٨٩	٤٢٥٥٩٨	٣٥٠٦٦٦
القروض								
بضمان وثائق تامينات الاشخاص وتكوين الاموال	١٤٦٠	-	-	-	-	-	١٤٦٠	-
بضمان رهون عقارية	-	-	-	-	-	-	-	-
بضمانات اخرى	-	-	-	-	-	-	-	-
اجمالى القروض	١٤٦٠	-	-	-	-	-	١٤٦٠	-
مخصص القروض	-	-	-	-	-	-	-	-
صافى القروض	١٤٦٠	-	-	-	-	-	١٤٦٠	-
ودائع ثابتة بالبنوك								
ودائع بالبنوك المحلية	١٦١٠٤٩	-	٢٠٩٤٦٩	٢٠١٠٩٢	٣٠٦٣٦	٤٣٨٢٨	٤٠١١٥٥	٢٤٤٩٢٠
ودائع بالبنوك الاجنبية	-	-	-	-	-	-	-	-
شهادات الادخار	-	-	٦٠٤٤	٧٠١٢	-	-	٦٠٤٤	٧٠١٢
اجمالى الودائع الثابتة بالبنوك	١٦١٠٤٩	-	٢١٥٥١٣	٢٠٨١٠٤	٣٠٦٣٦	٤٣٨٢٨	٤٠٧١٩٨	٢٥١٩٣٢
صافى الاستثمارات	٢٨٤٠٦٠	-	٤٩٥٦٧٧	٥٢٧٨٢٧	٦٥٥٦٧	٨٣٢١٧	٨٤٥٣٠٤	٦١١٠٤٣

إستثمارات شركات التامين واعادة التامين موزعا على قنوات الإستثمار

المهندس للتامين

جدول (٣ / ٢ / ٤)

بالالف جنيه

البيـــــــــان	مخصصة لتامينات الأشخاص وتكوين الأموال		مخصصة لتامينات الممتلكات والمسئوليات		استثمارات حرة		الاجمـــالى	
	٢٠١٢/٢٠١١	٢٠١٣/٢٠١٢	٢٠١٢/٢٠١١	٢٠١٣/٢٠١٢	٢٠١٢/٢٠١١	٢٠١٣/٢٠١٢	٢٠١٢/٢٠١١	٢٠١٣/٢٠١٢
العقـــارات								
اراضى فضـــــــاء	-	-	-	-	-	-	-	-
عقارات مبنيـــــــة	-	-	٢٤٥	٢٤٥	-	-	٢٤٥	٢٤٥
مشروعات وانشاءات تحت التنفيذ	-	-	-	-	-	-	-	-
اجمالى العقارات	-	-	٢٤٥	٢٤٥	-	-	٢٤٥	٢٤٥
مجمع الاهلاك	-	-	١٣٠	١٣٣	-	-	١٣٠	١٣٣
مجمع خسائر الاضمحلال	-	-	-	-	-	-	-	-
صافى العقارات	-	-	١١٦	١١٢	-	-	١١٦	١١٢
الاوراق المالية								
صكوك وسندات حكومية	٤٥٠٤	٧٤٢٣	-	-	-	-	٤٥٠٤	٧٤٢٣
اوراق مالية بغرض المتاجرة								
اسهم	-	-	-	-	-	-	-	-
سندات	-	-	-	-	-	-	-	-
وثائق صناديق الاستثمار	-	-	-	-	-	-	-	-
أخرى	-	-	-	-	-	-	-	-
صافى اوراق مالية بغرض المتاجرة	-	-	-	-	-	-	-	-
اوراق مالية متاحة للبيع								
اسهم	٦٨٣٧	٧٥١٢	٣٠٧٦٢	٢٦٢٠٣	٤٧٥٣	٩١٨٣	٤٢٣٥٢	٤٢٨٩٨
سندات	-	-	-	-	-	-	-	-
وثائق صناديق الاستثمار	()	()	٢٧٨٩	٢٦٥٢	()	()	٢٧٨٩	٢٦٥٢
صافى اوراق مالية متاحة للبيع	٦٨٣٧	٧٥١٢	٣٣٥٥١	٢٨٨٥٥	٤٧٥٣	٩١٨٣	٤٥١٤١	٤٥٥٥٠
اوراق مالية محتفظ بها حتى تاريخ الاستحقاق								
سندات	٣٩٨٠٦١	٤٢٨٤٧٨	١٧٨٠١٧	١٩٨٢٧٢	-	-	٥٧٦٠٧٨	٦٢٦٧٥٠
وثائق صناديق الاستثمار	-	-	-	٢٩٢٧	-	-	-	٢٩٢٧
شهادات استثمار	-	-	-	-	-	-	-	-
صافى اوراق مالية محتفظ بها	٣٩٨٠٦١	٤٢٨٤٧٨	١٧٨٠١٧	٢٠١١٩٩	-	-	٥٧٦٠٧٨	٦٢٩٦٧٧
صافى الاوراق المالية	٤٠٩٤٠٢	٤٤٣٤١٣	٢١١٥٦٨	٢٣٠٠٥٤	٤٧٥٣	٩١٨٣	٦٢٥٧٢٣	٦٨٢٦٥٠
القروض								
بضمان وثائق تامينات الاشخاص وتكوين الاموال	٧٣٣٨	٨٠٩٨	-	-	-	-	٧٣٣٨	٨٠٩٨
بضمان رهون عقارية	-	-	-	-	-	-	-	-
بضمانات اخرى	-	-	-	-	-	-	-	-
اجمالى القروض	٧٣٣٨	٨٠٩٨	-	-	-	-	٧٣٣٨	٨٠٩٨
مخصص القروض	-	-	-	-	-	-	-	-
صافى القروض	٧٣٣٨	٨٠٩٨	-	-	-	-	٧٣٣٨	٨٠٩٨
ودائع ثابتة بالبنوك								
ودائع بالبنوك المحلية	٦٦١١٥	٦٦٦٤٢	١٠٧٩٠١	٩٧٧١٠	٢٩٩٦٩	٤٤٠٨٥	٢٠٣٩٨٥	٢٠٨٤٣٧
ودائع بالبنوك الاجنبية	-	-	-	-	-	-	-	-
شهادات الادخار	٥٧٤٧	١٥٥٧٤	٣٦٢٩	٣٥٠٠	-	-	٩٣٧٦	١٩٠٧٤
اجمالى الودائع الثابتة بالبنوك	٧١٨٦٢	٨٢٢١٦	١١١٥٣٠	١٠١٢١٠	٢٩٩٦٩	٤٤٠٨٥	٢١٣٣٦١	٢٢٧٥١١
صافى الاستثمارات	٤٨٨٦٠١	٥٣٣٧٢٧	٣٢٣٢١٤	٣٣١٣٧٦	٣٤٧٢٢	٥٣٢٦٨	٨٤٦٥٣٧	٩١٨٣٧١

إستثمارات شركات التامين واعادة التامين موزعا على قنوات الإستثمار

الدلتا للتامين

جدول (٣ / ٢ / ٥)

بالالف جنيه

البيـــــــــان	مخصصة لتامينات الأشخاص وتكوين الأموال		مخصصة لتامينات الممتلكات والمسئوليات		استثمارات حرة		الاجمـــالى	
	٢٠١٢/٢٠١١	٢٠١٣/٢٠١٢	٢٠١٢/٢٠١١	٢٠١٣/٢٠١٢	٢٠١٢/٢٠١١	٢٠١٣/٢٠١٢	٢٠١٢/٢٠١١	٢٠١٣/٢٠١٢
العقـــارات								
اراضى فضـــــــاء	-	-	٩٥٢	٩٥٢	-	-	٩٥٢	٩٥٢
عقارات مبنيـــــــة	-	-	٤٨٨٢	٤٨٨٢	٦٠٩	٦٠٩	٥٤٩١	٥٤٩١
مشروعات وانشاءات تحت التنفيذ	-	-	-	-	-	-	-	-
اجمالى العقارات	-	-	٥٨٣٤	٥٨٣٤	٦٠٩	٦٠٩	٦٤٤٣	٦٤٤٣
مجمع الاهلاك	-	-	١٠٨٥	١١٣٧	١٩٧	٢١٠	١٢٨٢	١٣٤٧
مجمع خسائر الاضمحلال	-	-	-	-	-	-	-	-
صافى العقارات	-	-	٤٧٤٩	٤٦٩٧	٤١٢	٣٩٩	٥١٦١	٥٠٩٦
الاوراق المالية								
صكوك وسندات حكومية	١٧٢٨٦٥	٢٢٤١٣٩	٦٢٧٣٣	٦٧١١٩	-	-	٢٣٥٥٩٧	٢٩١٢٥٨
اوراق مالية بغرض المتاجرة								
اسهم	-	-	-	-	١٣٥	١٢٤	١٣٥	١٢٤
سندات	-	-	-	-	-	-	-	-
وثائق صناديق الاستثمار	٥٣٣٥٦	٤٧٢٣٦	٢٩٨٠٣	١٧٧٨٣	١٢٧٩	١٤٢٧	٨٤٤٣٨	٦٦٤٤٦
أخرى	٣٤٩٢٩	٣٨٤٥٢	١٨٢٤٤	١٩٠٢٧	-	-	٥٣١٧٣	٥٧٤٧٩
صافى اوراق مالية بغرض المتاجرة	٨٨٢٨٦	٨٥٦٨٨	٤٨٠٤٧	٣٦٨١٠	١٤١٤	١٥٥١	١٣٧٧٤٦	١٢٤٠٤٩
اوراق مالية متاحة للبيع								
اسهم	-	-	٣٠٩٧٠	٣٠٩٧٠	٣٢٤٨	٢٢٧١	٣٤٢١٨	٣٣٢٤١
سندات	-	-	-	-	-	-	-	-
وثائق صناديق الاستثمار	-	-	-	-	-	-	-	-
صافى اوراق مالية متاحة للبيع	-	-	٣٠٩٧٠	٣٠٩٧٠	٣٢٤٨	٢٢٧١	٣٤٢١٨	٣٣٢٤١
اوراق مالية محتفظ بها حتى تاريخ الاستحقاق								
سندات	١٢٤٠٥٠	١٢٥١٨٦	٩٥٩٥٧	١٠٢٦٥٠	-	-	٢٢٠٠٠٧	٢٢٧٨٣٦
وثائق صناديق الاستثمار	-	-	-	-	-	-	-	-
شهادات استثمار	-	-	١٠٠٠	-	-	-	١٠٠٠	-
صافى اوراق مالية محتفظ بها	١٢٤٠٥٠	١٢٥١٨٦	٩٦٩٥٧	١٠٢٦٥٠	-	-	٢٢١٠٠٧	٢٢٧٨٣٦
صافى الاوراق المالية	٣٨٥٢٠٠	٤٣٥٠١٣	٢٣٨٧٠٧	٢٣٧٥٤٩	٤٦٦٢	٣٨٢٢	٦٢٨٥٦٩	٦٧٦٣٨٤
القروض								
بضمان وثائق تامينات الاشخاص وتكوين الاموال	٨٤٦٣	٨٩٣٥	-	-	-	-	٨٤٦٣	٨٩٣٥
بضمان رهون عقارية	-	-	-	-	-	-	-	-
بضمانات اخرى	-	-	-	-	-	-	-	-
اجمالى القروض	٨٤٦٣	٨٩٣٥	-	-	-	-	٨٤٦٣	٨٩٣٥
مخصص القروض	-	-	-	-	-	-	-	-
صافى القروض	٨٤٦٣	٨٩٣٥	-	-	-	-	٨٤٦٣	٨٩٣٥
ودائع ثابتة بالبنوك								
ودائع بالبنوك المحلية	٣٤٧٦٣	٧٠٠٣١	٢٠٨٩٣	٢٠٢٧٢	١٨٥٠٥	٣٨٢٦٨	٧٤١٦٠	١٢٨٥٧١
ودائع بالبنوك الاجنبية	-	-	-	-	-	-	-	-
شهادات الادخار	١١٠٠	١١٠٠	١٠٠٠	١٠٠٠	-	-	٢١٠٠	٢١٠٠
اجمالى الودائع الثابتة بالبنوك	٣٥٨٦٣	٧١١٣١	٢١٨٩٣	٢١٢٧٢	١٨٥٠٥	٣٨٢٦٨	٧٦٢٦٠	١٣٠٦٧١
صافى الاستثمارات	٤٢٩٥٢٦	٥١٥٠٨٠	٢٦٥٣٤٩	٢٦٣٥١٨	٢٣٥٧٩	٤٢٤٩٠	٧١٨٤٥٣	٨٢١٠٨٧

إستثمارات شركات التامين واعادة التامين موزعا على قنوات الإستثمار

AIG ايجيبت للتأمين

جدول (٣ / ٢ / ٦)

بالالف جنيه

البيـــــــــان	مخصصة لتامينات الأشخاص وتكوين الأموال		مخصصة لتامينات الممتلكات والمسئوليات		استثمارات حرة		الاجمـــالى	
	٢٠١٢/٢٠١١	٢٠١٣/٢٠١٢	٢٠١٢/٢٠١١	٢٠١٣/٢٠١٢	٢٠١٢/٢٠١١	٢٠١٣/٢٠١٢	٢٠١٢/٢٠١١	٢٠١٣/٢٠١٢
العقـــارات								
اراضى فضـــــــاء	-	-	-	-	٥٧٩	٥٧٩	٥٧٩	٥٧٩
عقارات مبنيـــــــة	-	-	٥٤٨٦	١٨٤٢	-	-	٥٤٨٦	١٨٤٢
مشروعات وانشاءات تحت التنفيذ	-	-	-	-	-	-	-	-
اجمالى العقارات	-	-	٥٤٨٦	١٨٤٢	٥٧٩	٥٧٩	٦٠٦٥	٢٤٢٠
مجمع الاهلاك	-	-	١٥٦٣	٥٧٦	-	٢٩	١٥٦٣	٦٠٥
مجمع خسائر الاضمحلال	-	-	١٠٣	١٠٣	١٠٤	١٠٤	٢٠٧	٢٠٧
صافى العقارات	-	-	٣٨٢٠	١١٦٢	٤٧٥	٤٤٦	٤٢٩٤	١٦٠٨
الاوراق المالية								
صكوك وسندات حكومية	-	-	١٠٩٩٧٦	١١٦٣١٥	١٠٩١٠	-	١٢٠٨٨٦	١١٦٣١٥
اوراق مالية بغرض المتاجرة								
اسهم	-	-	-	-	-	-	-	-
سندات	-	-	-	-	-	-	-	-
وثائق صناديق الاستثمار	-	-	-	-	-	-	-	-
أخرى	-	-	-	-	-	-		-
صافى اوراق مالية بغرض المتاجرة	-	-	-	-	-	-	-	-
اوراق مالية متاحة للبيع								
اسهم	-	-	-	-	-	-	-	-
سندات	-	-	٣١٠٧٨	١٢٢٥٠	-	١١٤٧١	٣١٠٧٨	٢٣٧٢١
وثائق صناديق الاستثمار	-	-	٥٠٠	-	-	-	٥٠٠	-
صافى اوراق مالية متاحة للبيع	-	-	٣١٥٧٨	١٢٢٥٠	-	١١٤٧١	٣١٥٧٨	٢٣٧٢١
اوراق مالية محتفظ بها حتى تاريخ الاستحقاق								
سندات	-	-	-	-	-	-	-	-
وثائق صناديق الاستثمار	-	-	-	-	-	-	-	-
شهادات استثمار	-	-	-	-	-	-	-	-
صافى اوراق مالية محتفظ بها	-	-	-	-	-	-	-	-
صافى الاوراق المالية	-	-	١٤١٥٥٤	١٢٨٥٦٥	١٠٩١٠	١١٤٧١	١٥٢٤٦٤	١٤٠٠٣٦
القروض								
بضمان وثائق تامينات الاشخاص وتكوين الاموال	-	-	-	-	-	-	-	-
بضمان رهون عقارية	-	-	-	-	-	-	-	-
بضمانات اخرى	-	-	-	-	-	-	-	-
اجمالى القروض	-	-	-	-	-	-	-	-
مخصص القروض	-	-	-	-	-	-	-	-
صافى القروض	-	-	-	-	-	-	-	-
ودائع ثابتة بالبنوك								
ودائع بالبنوك المحلية	-	-	١٣١٠٠١	١٣٥٥١٩	٣٧٦٥٧	٣٤٦١٧	١٦٨٦٥٩	١٧٠١٣٥
ودائع بالبنوك الاجنبية	-	-	-	-	-	-	-	-
شهادات الادخار	-	-	-	-	-	-	-	-
اجمالى الودائع الثابتة بالبنوك	-	-	١٣١٠٠١	١٣٥٥١٩	٣٧٦٥٧	٣٤٦١٧	١٦٨٦٥٩	١٧٠١٣٥
صافى الاستثمارات	-	-	٢٧٦٣٧٥	٢٦٥٢٤٦	٤٩٠٤٢	٤٦٥٣٣	٣٢٥٤١٧	٣١١٧٧٩

إستثمارات شركات التامين واعادة التامين موزعا على قنوات الإستثمار

المجموعة العربية المصرية للتأمين (GIG)

جدول (٣ / ٢ / ٧)

بالالف جنيه

البيـــــــــان	مخصصة لتامينات الأشخاص وتكوين الأموال		مخصصة لتامينات الممتلكات والمسئوليات		استثمارات حرة		الاجمـــالى	
	٢٠١٢/٢٠١١	٢٠١٣/٢٠١٢	٢٠١٢/٢٠١١	٢٠١٣/٢٠١٢	٢٠١٢/٢٠١١	٢٠١٣/٢٠١٢	٢٠١٢/٢٠١١	٢٠١٣/٢٠١٢
العقـــارات								
اراضى فضـــــــاء	-	-	-	-	-	-	-	-
عقارات مبنيـــــــة	-	-	١٦٩٨	١٦٩٨	-	-	١٦٩٨	١٦٩٨
مشروعات وانشاءات تحت التنفيذ	-	-	-	-	-	-	-	-
اجمالى العقارات	-	-	١٦٩٨	١٦٩٨	-	-	١٦٩٨	١٦٩٨
مجمع الاهلاك	-	-	٣٠٣	٣٣٣	-	-	٣٠٣	٣٣٣
مجمع خسائر الاضمحلال	-	-	-	-	-	-	-	-
صافى العقارات	-	-	١٣٩٥	١٣٦٥	-	-	١٣٩٥	١٣٦٥
الاوراق المالية								
صكوك وسندات حكومية	-	-	٢٦٦٩٧٣	٣١٨٦٦٤	-	١٢١٣٥	٢٦٦٩٧٣	٣٣٠٧٩٩
اوراق مالية بغرض المتاجرة								
اسهم	-	-	-	-	١٧٧٣٣	٢٠٧٢٦	١٧٧٣٣	٢٠٧٢٦
سندات	-	-	-	-	-	-	-	-
وثائق صناديق الاستثمار	-	-	-	-	-	-	-	-
أخرى	-	-	-	-	-	-	-	-
صافى اوراق مالية بغرض المتاجرة	-	-	-	-	١٧٧٣٣	٢٠٧٢٦	١٧٧٣٣	٢٠٧٢٦
اوراق مالية متاحة للبيع								
اسهم	-	-	-	-	٦٠	٧٠	٦٠	٧٠
سندات	-	-	-	-	-	-	-	-
وثائق صناديق الاستثمار	-	-	-	-	-	-	-	-
صافى اوراق مالية متاحة للبيع	-	-	-	-	٦٠	٧٠	٦٠	٧٠
اوراق مالية محتفظ بها حتى تاريخ الاستحقاق								
سندات	-	-	٣٠٧١٠	٢٢٢٧٨	١٣٦	١٣٦	٣٠٨٤٦	٢٢٤١٤
وثائق صناديق الاستثمار	-	-	-	-	٥٠٠٠	٥٠٠٠	٥٠٠٠	٥٠٠٠
شهادات استثمار	-	-	-	-	-	-	-	-
صافى اوراق مالية محتفظ بها	-	-	٣٠٧١٠	٢٢٢٧٨	٥١٣٦	٥١٣٦	٣٥٨٤٦	٢٧٤١٤
صافى الاوراق المالية	-	-	٢٩٧٦٨٣	٣٤٠٩٤٢	٢٢٩٢٩	٣٨٠٦٧	٣٢٠٦١٣	٣٧٩٠٠٩
القروض								
بضمان وثائق تامينات الاشخاص وتكوين الاموال	-	-	-	-	-	-	-	-
بضمان رهون عقارية	-	-	-	-	-	-	-	-
بضمانات اخرى	-	-	-	-	-	-	-	-
اجمالى القروض	-	-	-	-	-	-	-	-
مخصص القروض	-	-	-	-	-	-	-	-
صافى القروض	-	-	-	-	-	-	-	-
ودائع ثابتة بالبنوك								
ودائع بالبنوك المحلية	-	-	١٦٧٠٠	٣٩٧٠٠	٧٥٠	١٥٠	١٧٤٥٠	٣٩٨٥٠
ودائع بالبنوك الاجنبية	-	-	-	-	-	-	-	-
شهادات الادخار	-	-	-	-	-	-	-	-
اجمالى الودائع الثابتة بالبنوك	-	-	١٦٧٠٠	٣٩٧٠٠	٧٥٠	١٥٠	١٧٤٥٠	٣٩٨٥٠
صافى الاستثمارات	-	-	٣١٥٧٧٩	٣٨٢٠٠٧	٢٣٦٧٩	٣٨٢١٧	٣٣٩٤٥٨	٤٢٠٢٢٣

إستثمارات شركات التامين واعادة التامين موزعا على قنوات الإستثمار

الفرعونية الامريكية لتامينات الحياة (اليكو)

جدول (٣ / ٢ / ٨)

بالالف جنيه

البيـــــــــان	مخصصة لتامينات الأشخاص وتكوين الأموال		مخصصة لتامينات الممتلكات والمسئوليات		استثمارات حرة		الاجمـــالى	
	٢٠١٢/٢٠١١	٢٠١٣/٢٠١٢	٢٠١٢/٢٠١١	٢٠١٣/٢٠١٢	٢٠١٢/٢٠١١	٢٠١٣/٢٠١٢	٢٠١٢/٢٠١١	٢٠١٣/٢٠١٢
العقـــارات								
اراضى فضـــــــاء	-	-	-	-	-	-	-	-
عقارات مبنيـــــــة	-	-	-	-	-	-	-	-
مشروعات وانشاءات تحت التنفيذ	-	-	-	-	-	-	-	-
اجمالى العقارات	-	-	-	-	-	-	-	-
مجمع الاهلاك	-	-	-	-	-	-	-	-
مجمع خسائر الاضمحلال	-	-	-	-	-	-	-	-
صافى العقارات	-	-	-	-	-	-	-	-
الاوراق المالية								
صكوك وسندات حكومية	٩٦٠٨٤	١٦٠٦٨٥	-	-	٨٦٨١٤	١٠٣٦٣٣	١٨٢٨٩٩	٢٦٤٣١٨
اوراق مالية بغرض المتاجرة								
اسهم	-	-	-	-	-	-	-	-
سندات	-	-	-	-	-	-	-	-
وثائق صناديق الاستثمار	-	-	-	-	٢٤٥٠٧	٣٣١٧٠	٢٤٥٠٧	٣٣١٧٠
أخرى	-	-	-	-	-	-	-	-
صافى اوراق مالية بغرض المتاجرة	-	-	-	-	٢٤٥٠٧	٣٣١٧٠	٢٤٥٠٧	٣٣١٧٠
اوراق مالية متاحة للبيع								
اسهم	-	-	-	-	-	-	-	-
سندات	-	-	-	-	-	-	-	-
وثائق صناديق الاستثمار	-	-	-	-	-	-	-	-
صافى اوراق مالية متاحة للبيع	-	-	-	-	-	-	-	-
اوراق مالية محتفظ بها حتى تاريخ الاستحقاق								
سندات	٨٦٩٥٨١	١٠٢٥٦٣٧	-	-	٩٩٤٤٧	٢٩٣٨٨	٩٦٩٠٢٨	١٠٥٥٠٢٥
وثائق صناديق الاستثمار	-	-	-	-	-	-	-	-
شهادات استثمار	-	-	-	-	-	-	-	-
صافى اوراق مالية محتفظ بها	٨٦٩٥٨١	١٠٢٥٦٣٧	-	-	٩٩٤٤٧	٢٩٣٨٨	٩٦٩٠٢٨	١٠٥٥٠٢٥
صافى الاوراق المالية	٩٦٥٦٦٥	١١٨٦٣٣٣	-	-	٢١٠٧٦٨	١٦٦١٩٠	١١٧٦٤٣٣	١٣٥٢٥١٣
القروض								
بضمان وثائق تامينات الاشخاص وتكوين الاموال	١٢١٠٢	١٤٠٤٣	-	-	-	-	١٢١٠٢	١٤٠٤٣
بضمان رهون عقارية	-	-	-	-	-	-	-	-
بضمانات اخرى	-	-	-	-	-	-	-	-
اجمالى القروض	١٢١٠٢	١٤٠٤٣	-	-	-	-	١٢١٠٢	١٤٠٤٣
مخصص القروض	-	-	-	-	-	-	-	-
صافى القروض	١٢١٠٢	١٤٠٤٣	-	-	-	-	١٢١٠٢	١٤٠٤٣
ودائع ثابتة بالبنوك								
ودائع بالبنوك المحلية	-	٥٣١٠٠	-	-	١٩٤٢٤٨	٥٠٢٣٠٩	١٩٤٢٤٨	٥٥٥٤٠٩
ودائع بالبنوك الاجنبية	-	-	-	-	-	-	-	-
شهادات الادخار	٢١١٧٦١	١٢٣٩٣٣	-	-	١٨٢٧٧٠	١٧٠	٣٩٤٥٣١	١٢٤١٠٣
اجمالى الودائع الثابتة بالبنوك	٢١١٧٦١	١٧٧٠٣٣	-	-	٣٧٧٠١٨	٥٠٢٤٧٩	٥٨٨٧٧٩	٦٧٩٥١٢
صافى الاستثمارات	١١٨٩٥٢٨	١٣٧٧٣٩٩	-	-	٥٨٧٧٨٦	٦٦٨٦٦٩	١٧٧٧٣١٤	٢٠٤٦٠٦٨

إستثمارات شركات التامين واعادة التامين موزعا على قنوات الإستثمار

المصرية لضمان الصادرات

جدول (٣ / ٢ / ٩)

بالالف جنيه

البيـــــــــان	مخصصة لتامينات الأشخاص وتكوين الأموال		مخصصة لتامينات الممتلكات والمسئوليات		استثمارات حرة		الاجمـــالى	
	٢٠١٢/٢٠١١	٢٠١٣/٢٠١٢	٢٠١٢/٢٠١١	٢٠١٣/٢٠١٢	٢٠١٢/٢٠١١	٢٠١٣/٢٠١٢	٢٠١٢/٢٠١١	٢٠١٣/٢٠١٢
العقـــارات								
اراضى فضـــــــاء	-	-	-	-	-	-	-	-
عقارات مبنيـــــــة	-	-	-	-	-	-	-	-
مشروعات وانشاءات تحت التنفيذ	-	-	-	-	-	-	-	-
اجمالى العقارات	-	-	-	-	-	-	-	-
مجمع الاهلاك	-	-	-	-	-	-	-	-
مجمع خسائر الاضمحلال	-	-	-	-	-	-	-	-
صافى العقارات	-	-	-	-	-	-	-	-
الاوراق المالية								
صكوك وسندات حكومية	-	-	-	٢٥٩٢٤	٩٤٨٠٩	١٩٥٤٧٧	٩٤٨٠٩	٢٢١٤٠١
اوراق مالية بغرض المتاجرة								
اسهم	-	-	-	-	-	-	-	-
سندات	-	-	-	-	-	-	-	-
وثائق صناديق الاستثمار	-	-	-	-	١١٨٥٩	٢٤٣٥٦	١١٨٥٩	٢٤٣٥٦
أخرى	-	-	-	-	-	-	-	-
صافى اوراق مالية بغرض المتاجرة	-	-	-	-	١١٨٥٩	٢٤٣٥٦	١١٨٥٩	٢٤٣٥٦
اوراق مالية متاحة للبيع								
اسهم	-	-	-	-	٢٤٥٢	٢٤٥٢	٢٤٥٢	٢٤٥٢
سندات	-	-	-	-	-	-	-	-
وثائق صناديق الاستثمار	-	-	-	-	-	-	-	-
صافى اوراق مالية متاحة للبيع	-	-	-	-	٢٤٥٢	٢٤٥٢	٢٤٥٢	٢٤٥٢
اوراق مالية محتفظ بها حتى تاريخ الاستحقاق								
سندات	-	-	٢٩٠٠٠	-	١٩٦٦٠٣	١١٤٠٠٠	٢٢٥٦٠٣	١١٤٠٠٠
وثائق صناديق الاستثمار	-	-	-	-	-	-	-	-
شهادات استثمار	-	-	-	-	-	-	-	-
صافى اوراق مالية محتفظ بها	-	-	٢٩٠٠٠	-	١٩٦٦٠٣	١١٤٠٠٠	٢٢٥٦٠٣	١١٤٠٠٠
صافى الاوراق المالية	-	-	٢٩٠٠٠	٢٥٩٢٤	٣٠٥٧٢٣	٣٣٦٢٨٥	٣٣٤٧٢٣	٣٦٢٢٠٩
القروض								
بضمان وثائق تامينات الاشخاص وتكوين الاموال	-	-	-	-	-	-	-	-
بضمان رهون عقارية	-	-	-	-	-	-	-	-
بضمانات اخرى	-	-	-	-	-	-	-	-
اجمالى القروض	-	-	-	-	-	-	-	-
مخصص القروض	-	-	-	-	-	-	-	-
صافى القروض	-	-	-	-	-	-	-	-
ودائع ثابتة بالبنوك								
ودائع بالبنوك المحلية	-	-	-	-	١٠٠١٠٦	٨٠٥٤٩	١٠٠١٠٦	٨٠٥٤٩
ودائع بالبنوك الاجنبية	-	-	-	-	-	-	-	-
شهادات الادخار	-	-	-	-	-	-	-	-
اجمالى الودائع الثابتة بالبنوك	-	-	-	-	١٠٠١٠٦	٨٠٥٤٩	١٠٠١٠٦	٨٠٥٤٩
صافى الاستثمارات	-	-	٢٩٠٠٠	٢٥٩٢٤	٤٠٥٨٢٩	٤١٦٨٣٤	٤٣٤٨٢٩	٤٤٢٧٥٨

الجمعية المصرية للتأمين التعاونى

جدول (٣ / ٢ / ١٠)

بالالف جنيه

البيـــــــــان	مخصصة لتامينات الأشخاص وتكوين الأموال		مخصصة لتامينات الممتلكات والمسئوليات		استثمارات حرة		الاجمـــالى	
	٢٠١٢/٢٠١١	٢٠١٣/٢٠١٢	٢٠١٢/٢٠١١	٢٠١٣/٢٠١٢	٢٠١٢/٢٠١١	٢٠١٣/٢٠١٢	٢٠١٢/٢٠١١	٢٠١٣/٢٠١٢
العقـــارات								
اراضى فضـــــــاء	-	-	-	-	١٩٤٠	١٩٤٠	١٩٤٠	١٩٤٠
عقارات مبنيـــــــة	-	-	-	-	-	-	-	-
مشروعات وانشاءات تحت التنفيذ	-	-	-	-	-	-	-	-
اجمالى العقارات	-	-	-	-	١٩٤٠	١٩٤٠	١٩٤٠	١٩٤٠
مجمع الاهلاك	-	-	-	-	٢٤٨	٢٠٩	٢٠٩	٢٤٨
مجمع خسائر الاضمحلال	-	-	-	-	-	-	-	-
صافى العقارات	-	-	-	-	١٦٩٢	١٧٣٠	١٧٣٠	١٦٩٢
الاوراق المالية								
صكوك وسندات حكومية	-	-	١٣٣١	٦٥٨١	-	-	١٣٣١	٦٥٨١
اوراق مالية بغرض المتاجرة								
اسهم	-	-	-	-	-	-	-	-
سندات	-	-	-	-	-	-	-	-
وثائق صناديق الاستثمار	-	-	٢١٩٨	٢٢٤١	٤٥٠٧	٣٩٩	٢٥٩٧	٦٧٤٨
أخرى	-	-	-	-	-	-	-	-
صافى اوراق مالية بغرض المتاجرة	-	-	٢١٩٨	٢٢٤١	٤٥٠٧	٣٩٩	٢٥٩٧	٦٧٤٨
اوراق مالية متاحة للبيع								
اسهم	-	-	-	-	-	-	-	-
سندات	-	-	-	-	-	-	-	-
وثائق صناديق الاستثمار	-	-	-	-	-	-	-	-
صافى اوراق مالية متاحة للبيع	-	-	-	-	-	-	-	-
اوراق مالية محتفظ بها حتى تاريخ الاستحقاق								
سندات	-	-	-	-	-	-	-	-
وثائق صناديق الاستثمار	-	-	-	-	-	-	-	-
شهادات استثمار	-	-	٤٥٠٠	٥٠٠	-	-	٤٥٠٠	٥٠٠
صافى اوراق مالية محتفظ بها	-	-	٤٥٠٠	٥٠٠	-	-	٤٥٠٠	٥٠٠
صافى الاوراق المالية	-	-	٨٠٢٩	٩٣٢٢	٤٥٠٧	٣٩٩	٨٤٢٨	١٣٨٢٩
القروض								
بضمان وثائق تامينات الاشخاص وتكوين الاموال	-	-	-	-	-	-	-	-
بضمان رهون عقارية	-	-	-	-	-	-	-	-
بضمانات اخرى	-	-	-	-	-	-	-	-
اجمالى القروض	-	-	-	-	-	-	-	-
مخصص القروض	-	-	-	-	-	-	-	-
صافى القروض	-	-	-	-	-	-	-	-
ودائع ثابتة بالبنوك								
ودائع بالبنوك المحلية	-	-	٢٤٦٥٦	٢٥١٢٢	٢٦٣٨٩	١٦٤٦٩	٥١٠٤٥	٤١٥٩٠
ودائع بالبنوك الاجنبية	-	-	-	-	-	-	-	-
شهادات الادخار	-	-	٧٧١٠	٧١٠٠	-	-	٧٧١٠	٧١٠٠
اجمالى الودائع الثابتة بالبنوك	-	-	٣٢٣٦٦	٣٢٢٢٢	٢٦٣٨٩	١٦٤٦٩	٥٨٧٥٥	٤٨٦٩٠
صافى الاستثمارات	-	-	٤٠٣٩٥	٤١٥٤٣	٢٨٥١٨	٢٢٦٦٧	٦٨٩١٤	٦٤٢١١

إستثمارات شركات التامين واعادة التامين موزعا على قنوات الإستثمار

التجارى الدولى للتامين على الحياة

جدول (٣ / ٢ / ١١)

بالالف جنيه

البيـــــــــان	مخصصة لتامينات الأشخاص وتكوين الأموال		مخصصة لتامينات الممتلكات والمسئوليات		استثمارات حرة		الاجمـــالى	
	٢٠١٢/٢٠١١	٢٠١٣/٢٠١٢	٢٠١٢/٢٠١١	٢٠١٣/٢٠١٢	٢٠١٢/٢٠١١	٢٠١٣/٢٠١٢	٢٠١٢/٢٠١١	٢٠١٣/٢٠١٢
العقـــارات								
اراضى فضـــــــاء	-	-	-	-	-	-	-	-
عقارات مبنيـــــــة	-	-	-	-	-	-	-	-
مشروعات وانشاءات تحت التنفيذ	-	-	-	-	-	-	-	-
اجمالى العقارات	-	-	-	-	-	-	-	-
مجمع الاهلاك	-	-	-	-	-	-	-	-
مجمع خسائر الاضمحلال	-	-	-	-	-	-	-	-
صافى العقارات	-	-	-	-	-	-	-	-
الاوراق المالية								
صكوك وسندات حكومية	-	-	-	-	٨٦٩٠	١٠١٠٨	٨٦٩٠	١٠١٠٨
اوراق مالية بغرض المتاجرة								
اسهم	-	-	-	-	١٤٨٦١٢	١٣٣٤٨٤	١٤٨٦١٢	١٣٣٤٨٤
سندات	-	-	-	-	٦٥٨٧٧١	٩٧٩٥٦١	٦٥٨٧٧١	٩٧٩٥٦١
وثائق صناديق الاستثمار	-	-	-	-	٢٩٦١٦	١٤٦٠٧٤	٢٩٦١٦	١٤٦٠٧٤
أخرى	-	-	-	-	٧٣٠٢٦٥	٦٣٧٢٥٦	٧٣٠٢٦٥	٦٣٧٢٥٦
صافى اوراق مالية بغرض المتاجرة	-	-	-	-	١٥٦٧٢٦٤	١٨٩٦٣٧٥	١٥٦٧٢٦٤	١٨٩٦٣٧٥
اوراق مالية متاحة للبيع								
اسهم	-	-	-	-	-	-	-	-
سندات	-	-	-	-	-	-	-	-
وثائق صناديق الاستثمار	-	-	-	-	-	-	-	-
صافى اوراق مالية متاحة للبيع	-	-	-	-	-	-	-	-
اوراق مالية محتفظ بها حتى تاريخ الاستحقاق								
سندات	٢١٥٢٥	٢٩٧٠٧	-	-	-	-	٢١٥٢٥	٢٩٧٠٧
وثائق صناديق الاستثمار	-	-	-	-	-	-	-	-
شهادات استثمار	-	-	-	-	-	-	-	-
صافى اوراق مالية محتفظ بها	٢١٥٢٥	٢٩٧٠٧	-	-	-	-	٢١٥٢٥	٢٩٧٠٧
صافى الاوراق المالية	٢١٥٢٥	٢٩٧٠٧	-	-	١٥٧٥٩٥٤	١٩٠٦٤٨٣	١٥٩٧٤٧٩	١٩٣٦١٩٠
القروض								
بضمان وثائق تامينات الاشخاص وتكوين الاموال	-	-	-	-	-	-	-	-
بضمان رهون عقارية	-	-	-	-	-	-	-	-
بضمانات اخرى	-	-	-	-	-	-	-	-
اجمالى القروض	-	-	-	-	-	-	-	-
مخصص القروض	-	-	-	-	-	-	-	-
صافى القروض	-	-	-	-	-	-	-	-
ودائع ثابتة بالبنوك								
ودائع بالبنوك المحلية	١٥٠٠	١٥٠٠	-	-	٧٠٤٨	١٢٢٨٤	٨٥٤٨	١٣٧٨٤
ودائع بالبنوك الاجنبية	-	-	-	-	-	-	-	-
شهادات الادخار	-	-	-	-	-	-	-	-
اجمالى الودائع الثابتة بالبنوك	١٥٠٠	١٥٠٠	-	-	٧٠٤٨	١٢٢٨٤	٨٥٤٨	١٣٧٨٤
صافى الاستثمارات	٢٣٠٢٥	٣١٢٠٧	-	-	١٥٨٣٠٠٢	١٩١٨٧٦٧	١٦٠٦٠٢٧	١٩٤٩٩٧٤

إستثمارات شركات التامين واعادة التامين موزعا على قنوات الإستثمار

ايس للتامين - مصر

جدول (٣ / ٢ / ١٢)

بالالف جنيه

البيـــــــــان	مخصصة لتامينات الأشخاص وتكوين الأموال		مخصصة لتامينات الممتلكات والمسئوليات		استثمارات حرة		الاجمـــالى	
	٢٠١٢/٢٠١١	٢٠١٣/٢٠١٢	٢٠١٢/٢٠١١	٢٠١٣/٢٠١٢	٢٠١٢/٢٠١١	٢٠١٣/٢٠١٢	٢٠١٢/٢٠١١	٢٠١٣/٢٠١٢
العقـــارات								
اراضى فضـــــــاء	-	-	-	-	-	-	-	-
عقارات مبنيـــــــة	-	-	-	-	٢٤٥٤	٢٤٥٤	٢٤٥٤	٢٤٥٤
مشروعات وانشاءات تحت التنفيذ	-	-	-	-	-	-	-	-
اجمالى العقارات	-	-	-	-	٢٤٥٤	٢٤٥٤	٢٤٥٤	٢٤٥٤
مجمع الاهلاك	-	-	-	-	٩٧٢	١٠٢١	٩٧٢	١٠٢١
مجمع خسائر الاضمحلال	-	-	-	-	-	-	-	-
صافى العقارات	-	-	-	-	١٤٨٢	١٤٣٣	١٤٨٢	١٤٣٣
الاوراق المالية								
صكوك وسندات حكومية	-	-	-	-	٥٩٦٥	٧٠٤٦	٥٩٦٥	٧٠٤٦
اوراق مالية بغرض المتاجرة								
اسهم	-	-	-	-	-	-	-	-
سندات	-	-	-	-	-	-	-	-
وثائق صناديق الاستثمار	-	-	-	-	-	-	-	-
أخرى	-	-	-	-	-	-		-
صافى اوراق مالية بغرض المتاجرة	-	-	-	-	-	-	-	-
اوراق مالية متاحة للبيع								
اسهم	-	-	-	-	-	-	-	-
سندات	-	-	-	-	-	-	-	-
وثائق صناديق الاستثمار	-	-	-	-	-	-	-	-
صافى اوراق مالية متاحة للبيع	-	-	-	-	-	-	-	-
اوراق مالية محتفظ بها حتى تاريخ الاستحقاق								
سندات	-	-	٣٩٠٠٨	٤٥١١٤	٣١١٣	٣٦٠٠	٤٢١٢١	٤٨٧١٤
وثائق صناديق الاستثمار	-	-	-	-	-	-	-	-
شهادات استثمار	-	-	-	-	-	-	-	-
صافى اوراق مالية محتفظ بها	-	-	٣٩٠٠٨	٤٥١١٤	٣١١٣	٣٦٠٠	٤٢١٢١	٤٨٧١٤
صافى الاوراق المالية	-	-	٣٩٠٠٨	٤٥١١٤	٩٠٧٨	١٠٦٤٦	٤٨٠٨٦	٥٥٧٦٠
القروض								
بضمان وثائق تامينات الاشخاص وتكوين الاموال	-	-	-	-	-	-	-	-
بضمان رهون عقارية	-	-	-	-	-	-	-	-
بضمانات اخرى	-	-	-	-	-	-	-	-
اجمالى القروض	-	-	-	-	-	-	-	-
مخصص القروض	-	-	-	-	-	-	-	-
صافى القروض	-	-	-	-	-	-	-	-
ودائع ثابتة بالبنوك								
ودائع بالبنوك المحلية	-	-	-	٨٤٤	٣٠٣٠	٢٤٨١٧	٣٠٣٠	٢٥٦٦١
ودائع بالبنوك الاجنبية	-	-	-	-	-	-	-	-
شهادات الادخار	-	-	٨٣٠٢	١١٣٨٩	٩٨١٧	٩٦٣١	١٨١١٩	٢١٠٢٠
اجمالى الودائع الثابتة بالبنوك	-	-	٨٣٠٢	١٢٢٣٣	١٢٨٤٧	٣٤٤٤٨	٢١١٤٩	٤٦٦٨٠
صافى الاستثمارات	-	-	٤٧٣١٠	٥٧٣٤٦	٢٣٤٠٧	٤٦٥٢٧	٧٠٧١٧	١٠٣٨٧٣

إستثمارات شركات التامين واعادة التامين موزعا على قنوات الإستثمار

رويال للتأمين

جدول (٣ / ٢ / ١٣)

بالالف جنيه

البيـــــــــان	مخصصة لتامينات الأشخاص وتكوين الأموال		مخصصة لتامينات الممتلكات والمسئوليات		استثمارات حرة		الاجمـــالى	
	٢٠١٢/٢٠١١	٢٠١٣/٢٠١٢	٢٠١٢/٢٠١١	٢٠١٣/٢٠١٢	٢٠١٢/٢٠١١	٢٠١٣/٢٠١٢	٢٠١٢/٢٠١١	٢٠١٣/٢٠١٢
العقـــارات								
اراضى فضـــــــاء	-	-	-	-	٨١٥٨	٨١٥٨	٨١٥٨	٨١٥٨
عقارات مبنيـــــــة	-	-	-	-	٤٨٧٧	٤٨٧٧	٤٨٧٧	٤٨٧٧
مشروعات وانشاءات تحت التنفيذ	-	-	-	-	-	-	-	-
اجمالى العقارات	-	-	-	-	١٣٠٣٥	١٣٠٣٥	١٣٠٣٥	١٣٠٣٥
مجمع الاهلاك	-	-	-	-	٦١	٣٠٥	٦١	٣٠٥
مجمع خسائر الاضمحلال	-	-	-	-	-	-	-	-
صافى العقارات	-	-	-	-	١٢٩٧٤	١٢٧٣٠	١٢٩٧٤	١٢٧٣٠
الاوراق المالية								
صكوك وسندات حكومية	-	-	-	-	٤٥٣٥	-	٤٥٣٥	-
اوراق مالية بغرض المتاجرة								
اسهم	-	-	-	-	-	-	-	-
سندات	-	-	-	-	-	-	-	-
وثائق صناديق الاستثمار	-	-	-	-	-	٢٦٣٣	-	٢٦٣٣
أخرى	-	-	-	-	-	-		-
صافى اوراق مالية بغرض المتاجرة	-	-	-	-	-	٢٦٣٣	-	٢٦٣٣
اوراق مالية متاحة للبيع								
اسهم	-	-	-	-	١٧٣١	-	١٧٣١	-
سندات	-	-	١٤٦١٥	١٤٦٨٤	-	-	١٤٦١٥	١٤٦٨٤
وثائق صناديق الاستثمار	-	-	٢٠٥٢٢	٢٢٨٩١	-	-	٢٠٥٢٢	٢٢٨٩١
صافى اوراق مالية متاحة للبيع	-	-	٣٥١٣٧	٣٧٥٧٥	١٧٣١	-	٣٦٨٦٨	٣٧٥٧٥
اوراق مالية محتفظ بها حتى تاريخ الاستحقاق								
سندات	-	-	١٣٣٥٠٥	٢٠١٢٨٥	-	-	١٣٣٥٠٥	٢٠١٢٨٥
وثائق صناديق الاستثمار	-	-	-	-	-	-	-	-
شهادات استثمار	-	-	-	-	-	-	-	-
صافى اوراق مالية محتفظ بها	-	-	١٣٣٥٠٥	٢٠١٢٨٥	-	-	١٣٣٥٠٥	٢٠١٢٨٥
صافى الاوراق المالية	-	-	١٦٨٦٤٢	٢٣٨٨٥٩	٦٢٦٦	٢٦٣٣	١٧٤٩٠٨	٢٤١٤٩٢
القروض								
بضمان وثائق تامينات الاشخاص وتكوين الاموال	-	-	-	-	-	-	-	-
بضمان رهون عقارية	-	-	-	-	-	-	-	-
بضمانات اخرى	-	-	-	-	-	-	-	-
اجمالى القروض	-	-	-	-	-	-	-	-
مخصص القروض	-	-	-	-	-	-	-	-
صافى القروض	-	-	-	-	-	-	-	-
ودائع ثابتة بالبنوك								
ودائع بالبنوك المحلية	-	-	٥٤٦١٢	٥٧٢٦١	٣١٧٤٨	٧٣٧٩٣	٨٦٣٦٠	١٣١٠٥٤
ودائع بالبنوك الاجنبية	-	-	-	-	-	-	-	-
شهادات الادخار	-	-	-	-	-	-	-	-
اجمالى الودائع الثابتة بالبنوك	-	-	٥٤٦١٢	٥٧٢٦١	٣١٧٤٨	٧٣٧٩٣	٨٦٣٦٠	١٣١٠٥٤
صافى الاستثمارات	-	-	٢٢٣٢٥٤	٢٩٦١٢٠	٥٠٩٨٨	٨٩١٥٦	٢٧٤٢٤٢	٣٨٥٢٧٦

إستثمارات شركات التامين واعادة التامين موزعا على قنوات الإستثمار

اليانز للتامين - مصر

جدول (٣ / ٢ / ١٤)

بالالف جنيه

البيـــــــــان	مخصصة لتامينات الأشخاص وتكوين الأموال		مخصصة لتامينات الممتلكات والمسئوليات		استثمارات حرة		الاجمـــالى	
	٢٠١٢/٢٠١١	٢٠١٣/٢٠١٢	٢٠١٢/٢٠١١	٢٠١٣/٢٠١٢	٢٠١٢/٢٠١١	٢٠١٣/٢٠١٢	٢٠١٢/٢٠١١	٢٠١٣/٢٠١٢
العقـــارات								
اراضى فضـــــــاء	-	-	-	-	-	-	-	-
عقارات مبنيـــــــة	-	-	-	-	-	-	-	-
مشروعات وانشاءات تحت التنفيذ	-	-	-	-	-	-	-	-
اجمالى العقارات	-	-	-	-	-	-	-	-
مجمع الاهلاك	-	-	-	-	-	-	-	-
مجمع خسائر الاضمحلال	-	-	-	-	-	-	-	-
صافى العقارات	-	-	-	-	-	-	-	-
الاوراق المالية								
صكوك وسندات حكومية	-	-	٧٩٢٨٥	٧٢١٣١	٣٢٠٩	-	٨٢٤٩٤	٧٢١٣١
اوراق مالية بغرض المتاجرة								
اسهم	-	-	-	-	-	-	-	-
سندات	-	-	-	-	-	-	-	-
وثائق صناديق الاستثمار	-	-	-	-	١٨١	١١٢	١٨١	١١٢
أخرى	-	-	-	-	-	-		-
صافى اوراق مالية بغرض المتاجرة	-	-	-	-	١٨١	١١٢	١٨١	١١٢
اوراق مالية متاحة للبيع								
اسهم	-	-	١٩٧٥	١٩٧٥	-	-	١٩٧٥	١٩٧٥
سندات	-	-	١٥٣٥١٣	٢١٠٤٥١	-	-	١٥٣٥١٣	٢١٠٤٥١
وثائق صناديق الاستثمار	-	-	-	-	-	-	-	-
صافى اوراق مالية متاحة للبيع	-	-	١٥٥٤٨٨	٢١٢٤٢٦	-	-	١٥٥٤٨٨	٢١٢٤٢٦
اوراق مالية محتفظ بها حتى تاريخ الاستحقاق								
سندات	-	-	٨٨٩٦١	٥٨٩٦٥	-	-	٨٨٩٦١	٥٨٩٦٥
وثائق صناديق الاستثمار	-	-	-	-	-	-	-	-
شهادات استثمار	-	-	-	-	-	-	-	-
صافى اوراق مالية محتفظ بها	-	-	٨٨٩٦١	٥٨٩٦٥	-	-	٨٨٩٦١	٥٨٩٦٥
صافى الاوراق المالية	-	-	٣٢٣٧٣٤	٣٤٣٥٢٢	٣٣٩٠	١١٢	٣٢٧١٢٤	٣٤٣٦٣٤
القروض								
بضمان وثائق تامينات الاشخاص وتكوين الاموال	-	-	-	-	-	-	-	-
بضمان رهون عقارية	-	-	-	-	-	-	-	-
بضمانات اخرى	-	-	-	-	-	-	-	-
اجمالى القروض	-	-	-	-	-	-	-	-
مخصص القروض	-	-	-	-	-	-	-	-
صافى القروض	-	-	-	-	-	-	-	-
ودائع ثابتة بالبنوك								
ودائع بالبنوك المحلية	-	-	٥١٨٣٥	٦٧٦٩٣	١٤٩٨	١٨٧٨	٥٣٣٣٣	٦٩٥٧١
ودائع بالبنوك الاجنبية	-	-	-	-	-	-	-	-
شهادات الادخار	-	-	-	-	-	-	-	-
اجمالى الودائع الثابتة بالبنوك	-	-	٥١٨٣٥	٦٧٦٩٣	١٤٩٨	١٨٧٨	٥٣٣٣٣	٦٩٥٧١
صافى الاستثمارات	-	-	٣٧٥٥٦٩	٤١١٢١٥	٤٨٨٨	١٩٩٠	٣٨٠٤٥٧	٤١٣٢٠٥

إستثمارات شركات التامين واعادة التامين موزعا على قنوات الإستثمار

اليانز لتامينات الحياة

جدول (٣ / ٢ / ١٥)

بالالف جنيه

البيـــــــــان	مخصصة لتامينات الأشخاص وتكوين الأموال		مخصصة لتامينات الممتلكات والمسئوليات		استثمارات حرة		الاجمـــالى	
	٢٠١٢/٢٠١١	٢٠١٣/٢٠١٢	٢٠١٢/٢٠١١	٢٠١٣/٢٠١٢	٢٠١٢/٢٠١١	٢٠١٣/٢٠١٢	٢٠١٢/٢٠١١	٢٠١٣/٢٠١٢
العقـــارات								
اراضى فضـــــــاء	-	-	-	-	-	-	-	-
عقارات مبنيـــــــة	-	-	-	-	-	-	-	-
مشروعات وانشاءات تحت التنفيذ	-	-	-	-	-	-	-	-
اجمالى العقارات	-	-	-	-	-	-	-	-
مجمع الاهلاك	-	-	-	-	-	-	-	-
مجمع خسائر الاضمحلال	-	-	-	-	-	-	-	-
صافى العقارات	-	-	-	-	-	-	-	-
الاوراق المالية								
صكوك وسندات حكومية	٢٨٣٠٤٧	٣٩٤٩٤٢	-	-	-	-	٢٨٣٠٤٧	٣٩٤٩٤٢
اوراق مالية بغرض المتاجرة								
اسهم	-	-	-	-	-	-	-	-
سندات	-	-	-	-	-	-	-	-
وثائق صناديق الاستثمار	-	-	-	-	٢٠٢	٢١٨	٢٠٢	٢١٨
أخرى	١٢٦١٣٦١٩	١١٠٥٨٥٦	-	-	٤٧٣٨١٩	٦٣٦٦٩٩	١٧٣٦٤٣٨	١٧٤٢٥٥٥
صافى اوراق مالية بغرض المتاجرة	١٢٦١٣٦١٩	١١٠٥٨٥٦	-	-	٤٧٤٠٢١	٦٣٦٩١٧	١٧٣٦٦٤٠	١٧٤٢٧٧٣
اوراق مالية متاحة للبيع								
اسهم	-	-	-	-	-	-	-	-
سندات	٤٤٠٦٩١	٨٤٣١٨٨	-	-	٧٤٥٥	-	٤٤٨١٤٦	٨٤٣١٨٨
وثائق صناديق الاستثمار	-	-	-	-	-	-	-	-
صافى اوراق مالية متاحة للبيع	٤٤٠٦٩١	٨٤٣١٨٨	-	-	٧٤٥٥	-	٤٤٨١٤٦	٨٤٣١٨٨
اوراق مالية محتفظ بها حتى تاريخ الاستحقاق								
سندات	-	-	-	-	-	-	-	-
وثائق صناديق الاستثمار	-	-	-	-	-	-	-	-
شهادات استثمار	-	-	-	-	-	-	-	-
صافى اوراق مالية محتفظ بها	-	-	-	-	-	-	-	-
صافى الاوراق المالية	١٩٨٦٣٥٧	٢٣٤٣٩٨٦	-	-	٤٨١٤٧٦	٦٣٦٩١٧	٢٤٦٧٨٣٣	٢٩٨٠٩٠٣
القروض								
بضمان وثائق تامينات الاشخاص وتكوين الاموال	١٠٧٣٠٨	١٢٧٠١٩	-	-	-	٤٢٩٢	١٠٧٣٠٨	١٣١٣١١
بضمان رهون عقارية	-		-	-	-	-	-	-
بضمانات اخرى	-	-	-	-	-	-	-	-
اجمالى القروض	١٠٧٣٠٨	١٢٧٠١٩	-	-	-	٤٢٩٢	١٠٧٣٠٨	١٣١٣١١
مخصص القروض	-	-	-	-	-	-	-	-
صافى القروض	١٠٧٣٠٨	١٢٧٠١٩	-	-	-	٤٢٩٢	١٠٧٣٠٨	١٣١٣١١
ودائع ثابتة بالبنوك								
ودائع بالبنوك المحلية	١٣٦٧٥	٨٥٥٧٨	-	-	١٦٥٤٥	٥٢٤٦	٣٠٢٢٠	٩٠٨٢٤
ودائع بالبنوك الاجنبية	-	-	-	-	-	-	-	-
شهادات الادخار	٤٥٤٤	-	-	-	-	-	٤٥٤٤	-
اجمالى الودائع الثابتة بالبنوك	١٨٢١٩	٨٥٥٧٨	-	-	١٦٥٤٥	٥٢٤٦	٣٤٧٦٤	٩٠٨٢٤
صافى الاستثمارات	٢١١١٨٨٤	٢٥٥٦٥٨٣	-	-	٤٩٨٠٢١	٦٤٦٤٥٦	٢٦٠٩٩٠٥	٣٢٠٣٠٣٨

إستثمارات شركات التامين واعادة التامين موزعا على قنوات الإستثمار

بيت التامين المصرى السعودى

جدول (٣ / ٢ / ١٦)

بالالف جنيه

البيـــــــــان	مخصصة لتامينات الأشخاص وتكوين الأموال		مخصصة لتامينات الممتلكات والمسئوليات		استثمارات حرة		الاجمـــالى	
	٢٠١٢/٢٠١١	٢٠١٣/٢٠١٢	٢٠١٢/٢٠١١	٢٠١٣/٢٠١٢	٢٠١٢/٢٠١١	٢٠١٣/٢٠١٢	٢٠١٢/٢٠١١	٢٠١٣/٢٠١٢
العقـــارات								
اراضى فضـــــــاء	-	-	-	-	-	-	-	-
عقارات مبنيـــــــة	-	-	-	-	-	-	-	-
مشروعات وانشاءات تحت التنفيذ	-	-	-	-	-	-	-	-
اجمالى العقارات	-	-	-	-	-	-	-	-
مجمع الاهلاك	-	-	-	-	-	-	-	-
مجمع خسائر الاضمحلال	-	-	-	-	-	-	-	-
صافى العقارات	-	-	-	-	-	-	-	-
الاوراق المالية								
صكوك وسندات حكومية	-	-	٦٦٩٥٩	١٣٨٤٣٩	٩٠٥٥٧	٧٨٧٥٨	١٥٧٥١٥	٢١٧١٩٧
اوراق مالية بغرض المتاجرة								
اسهم	-	-	-	-	٣٣١٠٦	٣١٩٧٠	٣٣١٠٦	٣١٩٧٠
سندات	-	-	-	-	-	-	-	-
وثائق صناديق الاستثمار	-	-	-	-	١٤٧	١٦٣	١٤٧	١٦٣
أخرى	-	-	-	-	٤٥٧٤	٣١١٥	٤٥٧٤	٣١١٥
صافى اوراق مالية بغرض المتاجرة	-	-	-	-	٣٧٨٢٧	٣٥٢٤٨	٣٧٨٢٧	٣٥٢٤٨
اوراق مالية متاحة للبيع								
اسهم	-	-	-	-	-	-	-	-
سندات	-	-	-	-	-	-	-	-
وثائق صناديق الاستثمار	-	-	-	-	-	-	-	-
صافى اوراق مالية متاحة للبيع	-	-	-	-	-	-	-	-
اوراق مالية محتفظ بها حتى تاريخ الاستحقاق								
سندات	-	-	١٤٨٧١	١١٩٥٧	-	٢٩٤٣	١٤٨٧١	١٤٩٠٠
وثائق صناديق الاستثمار	-	-	-	-	-	-	-	-
شهادات استثمار	-	-	-	-	-	-	-	-
صافى اوراق مالية محتفظ بها	-	-	١٤٨٧١	١١٩٥٧	-	٢٩٤٣	١٤٨٧١	١٤٩٠٠
صافى الاوراق المالية	-	-	٨١٨٣٠	١٥٠٣٩٦	١٢٨٣٨٤	١١٦٩٤٩	٢١٠٢١٣	٢٦٧٣٤٥
القروض								
بضمان وثائق تامينات الاشخاص وتكوين الاموال	-	-	-	-	-	-	-	-
بضمان رهون عقارية	-	-	-	-	-	-	-	-
بضمانات اخرى	-	-	-	-	-	-	-	-
اجمالى القروض	-	-	-	-	-	-	-	-
مخصص القروض	-	-	-	-	-	-	-	-
صافى القروض	-	-	-	-	-	-	-	-
ودائع ثابتة بالبنوك								
ودائع بالبنوك المحلية	-	-	٢١٠٣٥	٢٣٥١٠	١٣١٩٣	٢٧٠٠٨	٣٤٢٢٨	٥٠٥١٧
ودائع بالبنوك الاجنبية	-	-	-	-	-	-	-	-
شهادات الادخار	-	-	٢٤٦٢	-	٣٠٠٠	-	٥٤٦٢	-
اجمالى الودائع الثابتة بالبنوك	-	-	٢٣٤٩٧	٢٣٥١٠	١٦١٩٣	٢٧٠٠٨	٣٩٦٩٠	٥٠٥١٧
صافى الاستثمارات	-	-	١٠٥٣٢٧	١٧٣٩٠٦	١٤٤٥٧٧	١٤٣٩٥٦	٢٤٩٩٠٤	٣١٧٨٦٣

إستثمارات شركات التامين واعادة التامين موزعا على قنوات الإستثمار

ان اس جى بى لتأمينات الحياة

جدول (٣ / ٢ / ١٧)

بالالف جنيه

البيـــــــــان	مخصصة لتامينات الأشخاص وتكوين الأموال		مخصصة لتامينات الممتلكات والمسئوليات		استثمارات حرة		الاجمـــالى	
	٢٠١٢/٢٠١١	٢٠١٣/٢٠١٢	٢٠١٢/٢٠١١	٢٠١٣/٢٠١٢	٢٠١٢/٢٠١١	٢٠١٣/٢٠١٢	٢٠١٢/٢٠١١	٢٠١٣/٢٠١٢
العقـــارات								
اراضى فضـــــــاء	-	-	-	-	-	-	-	-
عقارات مبنيـــــــة	-	-	-	-	-	-	-	-
مشروعات وانشاءات تحت التنفيذ	-	-	-	-	-	-	-	-
اجمالى العقارات	-	-	-	-	-	-	-	-
مجمع الاهلاك	-	-	-	-	-	-	-	-
مجمع خسائر الاضمحلال	-	-	-	-	-	-	-	-
صافى العقارات	-	-	-	-	-	-	-	-
الاوراق المالية								
صكوك وسندات حكومية	١٤٢٤٦٣	٢١١٩٥٩	-	-	-	-	١٤٢٤٦٣	٢١١٩٥٩
اوراق مالية بغرض المتاجرة								
اسهم	-	-	-	-	-	-	-	-
سندات	-	-	-	-	-	-	-	-
وثائق صناديق الاستثمار	١٥٢٩٩٢	٢٠٠٤٨٦	-	-	٢٢٧٣٤	٢٦٢٠	١٧٥٧٢٦	٢٠٣١٠٦
أخرى	-	-	-	-	-	-	-	-
صافى اوراق مالية بغرض المتاجرة	١٥٢٩٩٢	٢٠٠٤٨٦	-	-	٢٢٧٣٤	٢٦٢٠	١٧٥٧٢٦	٢٠٣١٠٦
اوراق مالية متاحة للبيع								
اسهم	-	-	-	-	-	-	-	-
سندات	-	-	-	-	-	-	-	-
وثائق صناديق الاستثمار	-	-	-	-	-	-	-	-
صافى اوراق مالية متاحة للبيع	-	-	-	-	-	-	-	-
اوراق مالية محتفظ بها حتى تاريخ الاستحقاق								
سندات	٢٩٠٨٦	١٦٤٩٤	-	-	١٥٠٠	١٥٧٠	٣٠٥٨٦	١٨٠٦٤
وثائق صناديق الاستثمار	-	-	-	-	-	-	-	-
شهادات استثمار	-	-	-	-	-	-	-	-
صافى اوراق مالية محتفظ بها	٢٩٠٨٦	١٦٤٩٤	-	-	١٥٠٠	١٥٧٠	٣٠٥٨٦	١٨٠٦٤
صافى الاوراق المالية	٣٢٤٥٤١	٤٢٨٩٣٨	-	-	٢٤٢٣٤	٤١٩٠	٣٤٨٧٧٥	٤٣٣١٢٩
القروض								
بضمان وثائق تامينات الاشخاص وتكوين الاموال	-	-	-	-	-	-	-	-
بضمان رهون عقارية	-	-	-	-	-	-	-	-
بضمانات اخرى	-	-	-	-	-	-	-	-
اجمالى القروض	-	-	-	-	-	-	-	-
مخصص القروض	-	-	-	-	-	-	-	-
صافى القروض	-	-	-	-	-	-	-	-
ودائع ثابتة بالبنوك								
ودائع بالبنوك المحلية	-	-	-	-	-	-	-	-
ودائع بالبنوك الاجنبية	-	-	-	-	-	-	-	-
شهادات الادخار	٧٧٩٩١	١١٣٣٣٨	-	-	٩٦٦٠٢	٨٦١٢٧	١٧٤٥٩٣	١٩٩٤٦٥
اجمالى الودائع الثابتة بالبنوك	٧٧٩٩١	١١٣٣٣٨	-	-	٩٦٦٠٢	٨٦١٢٧	١٧٤٥٩٣	١٩٩٤٦٥
صافى الاستثمارات	٤٠٢٥٣٣	٥٤٢٢٧٦	-	-	١٢٠٨٣٦	٩٠٣١٨	٥٢٣٣٦٩	٦٣٢٥٩٤

إستثمارات شركات التامين واعادة التامين موزعا على قنوات الإستثمار

ايس لتأمينات الحياة

جدول (٣ / ٢ / ١٨)

بالالف جنيه

البيـــــــــان	مخصصة لتامينات الأشخاص وتكوين الأموال		مخصصة لتامينات الممتلكات والمسئوليات		استثمارات حرة		الاجمـــالى	
	٢٠١٢/٢٠١١	٢٠١٣/٢٠١٢	٢٠١٢/٢٠١١	٢٠١٣/٢٠١٢	٢٠١٢/٢٠١١	٢٠١٣/٢٠١٢	٢٠١٢/٢٠١١	٢٠١٣/٢٠١٢
العقـــارات								
اراضى فضـــــــاء	-	-	-	-	-	-	-	-
عقارات مبنيـــــــة	-	-	-	-	-	-	-	-
مشروعات وانشاءات تحت التنفيذ	-	-	-	-	-	-	-	-
اجمالى العقارات	-	-	-	-	-	-	-	-
مجمع الاهلاك	-	-	-	-	-	-	-	-
مجمع خسائر الاضمحلال	-	-	-	-	-	-	-	-
صافى العقارات	-	-	-	-	-	-	-	-
الاوراق المالية								
صكوك وسندات حكومية	-	-	-	-	-	-	-	-
اوراق مالية بغرض المتاجرة								
اسهم	٦٨٠٠٠	٧٩٢٨٣	-	-	١٧٩٨٨	١٥٥٥٥	٨٥٩٨٨	٩٤٨٣٨
سندات	-	-	-	-	-	-	-	-
وثائق صناديق الاستثمار	٢٧٥	٢٢٤٠	-	-	٨٧٠٢	١٤١٣٣	٨٩٧٧	١٦٣٧٣
أخرى	٢٢٦٠	٢٨١٨	-	-	٨٩٥	١٢٦٨	٣١٥٥	٤٠٨٦
صافى اوراق مالية بغرض المتاجرة	٧٠٥٣٥	٨٤٣٤١	-	-	٢٧٥٨٥	٣٠٩٥٦	٩٨١٢٠	١١٥٢٩٧
اوراق مالية متاحة للبيع								
اسهم	-	-	-	-	-	-	-	-
سندات	-	-	-	-	-	-	-	-
وثائق صناديق الاستثمار	-	-	-	-	-	-	-	-
صافى اوراق مالية متاحة للبيع	-	-	-	-	-	-	-	-
اوراق مالية محتفظ بها حتى تاريخ الاستحقاق								
سندات	-	-	-	-	-	-	-	-
وثائق صناديق الاستثمار	-	-	-	-	-	-	-	-
شهادات استثمار	-	-	-	-	-	-	-	-
صافى اوراق مالية محتفظ بها	-	-	-	-	-	-	-	-
صافى الاوراق المالية	٧٠٥٣٥	٨٤٣٤١	-	-	٢٧٥٨٥	٣٠٩٥٦	٩٨١٢٠	١١٥٢٩٧
القروض								
بضمان وثائق تامينات الاشخاص وتكوين الاموال	-	-	-	-	٢٩٦١	٢٥٢١	٢٩٦١	٢٥٢١
بضمان رهون عقارية	-	-	-	-	-	-	-	-
بضمانات اخرى	-	-	-	-	-	-	-	-
اجمالى القروض	-	-	-	-	٢٩٦١	٢٥٢١	٢٩٦١	٢٥٢١
مخصص القروض	-	-	-	-	-	-	-	-
صافى القروض	-	-	-	-	٢٩٦١	٢٥٢١	٢٩٦١	٢٥٢١
ودائع ثابتة بالبنوك								
ودائع بالبنوك المحلية	٥٠٥٦	٤١٣٣٥	-	-	٣٨٦٤٤	٥٧٠٠	٤٣٧٠٠	٤٧٠٣٥
ودائع بالبنوك الاجنبية	-	-	-	-	-	-	-	-
شهادات الادخار	-	-	-	-	-	-	-	-
اجمالى الودائع الثابتة بالبنوك	٥٠٥٦	٤١٣٣٥	-	-	٣٨٦٤٤	٥٧٠٠	٤٣٧٠٠	٤٧٠٣٥
صافى الاستثمارات	٧٥٥٩١	١٢٥٦٧٦	-	-	٦٩١٩٠	٣٩١٧٧	١٤٤٧٨١	١٦٤٨٥٣

إستثمارات شركات التامين واعادة التامين موزعا على قنوات الإستثمار

بوبا ايجيبت

جدول (٣ / ٢ / ١٩)

بالالف جنيه

البيـــــــــان	مخصصة لتامينات الأشخاص وتكوين الأموال		مخصصة لتامينات الممتلكات والمسئوليات		استثمارات حرة		الاجمـــالى	
	٢٠١٢/٢٠١١	٢٠١٣/٢٠١٢	٢٠١٢/٢٠١١	٢٠١٣/٢٠١٢	٢٠١٢/٢٠١١	٢٠١٣/٢٠١٢	٢٠١٢/٢٠١١	٢٠١٣/٢٠١٢
العقـــارات								
اراضى فضـــــــاء	-	-	-	-	-	-	-	-
عقارات مبنيـــــــة	-	-	-	-	-	-	-	-
مشروعات وانشاءات تحت التنفيذ	-	-	-	-	-	-	-	-
اجمالى العقارات	-	-	-	-	-	-	-	-
مجمع الاهلاك	-	-	-	-	-	-	-	-
مجمع خسائر الاضمحلال	-	-	-	-	-	-	-	-
صافى العقارات	-	-	-	-	-	-	-	-
الاوراق المالية								
صكوك وسندات حكومية	-	-	-	-	-	-	-	-
اوراق مالية بغرض المتاجرة								
اسهم	-	-	-	-	-	-	-	-
سندات	-	-	-	-	-	-	-	-
وثائق صناديق الاستثمار	-	-	-	-	-	-	-	-
أخرى	-	-	-	-	-	-		-
صافى اوراق مالية بغرض المتاجرة	-	-	-	-	-	-	-	-
اوراق مالية متاحة للبيع								
اسهم	-	-	-	-	-	-	-	-
سندات	-	-	-	-	-	-	-	-
وثائق صناديق الاستثمار	-	-	-	-	-	-	-	-
صافى اوراق مالية متاحة للبيع	-	-	-	-	-	-	-	-
اوراق مالية محتفظ بها حتى تاريخ الاستحقاق								
سندات	-	-	١١١٤٠٦	١٢٨٧٤٤	-	١١٤٦٣	١١١٤٠٦	١٤٠٢٠٧
وثائق صناديق الاستثمار	-	-	-	-	-	-	-	-
شهادات استثمار	-	-	-	-	-	-	-	-
صافى اوراق مالية محتفظ بها	-	-	١١١٤٠٦	١٢٨٧٤٤	-	١١٤٦٣	١١١٤٠٦	١٤٠٢٠٧
صافى الاوراق المالية	-	-	١١١٤٠٦	١٢٨٧٤٤	-	١١٤٦٣	١١١٤٠٦	١٤٠٢٠٧
القروض								
بضمان وثائق تامينات الاشخاص وتكوين الاموال	-	-	-	-	-	-	-	-
بضمان رهون عقارية	-	-	-	-	-	-	-	-
بضمانات اخرى	-	-	-	-	-	-	-	-
اجمالى القروض	-	-	-	-	-	-	-	-
مخصص القروض	-	-	-	-	-	-	-	-
صافى القروض	-	-	-	-	-	-	-	-
ودائع ثابتة بالبنوك								
ودائع بالبنوك المحلية	-	-	١٠٩٣٤٧	١٢٨٠٤٥	٧٣٠٧١	٦٧٣٧٥	١٨٢٤١٨	١٩٥٤٢٠
ودائع بالبنوك الاجنبية	-	-	-	-	-	-	-	-
شهادات الادخار	-	-	-	-	-	-	-	-
اجمالى الودائع الثابتة بالبنوك	-	-	١٠٩٣٤٧	١٢٨٠٤٥	٧٣٠٧١	٦٧٣٧٥	١٨٢٤١٨	١٩٥٤٢٠
صافى الاستثمارات	-	-	٢٢٠٧٥٣	٢٥٦٧٨٩	٧٣٠٧١	٧٨٨٣٨	٢٩٣٨٢٤	٣٣٥٦٣٧

إستثمارات شركات التامين واعادة التامين موزعا على قنوات الإستثمار

المصرية للتأمين التكافلى على الممتلكات والمسئوليات

جدول (٣ / ٢ / ٢٠)

بالالف جنيه

البيـــــــــان	مخصصة لتامينات الأشخاص وتكوين الأموال		مخصصة لتامينات الممتلكات والمسئوليات		استثمارات حرة		الاجمـــالى	
	٢٠١٢/٢٠١١	٢٠١٣/٢٠١٢	٢٠١٢/٢٠١١	٢٠١٣/٢٠١٢	٢٠١٢/٢٠١١	٢٠١٣/٢٠١٢	٢٠١٢/٢٠١١	٢٠١٣/٢٠١٢
العقـــارات								
اراضى فضـــــــاء	-	-	-	-	-	-	-	-
عقارات مبنيـــــــة	-	-	-	-	-	-	-	-
مشروعات وانشاءات تحت التنفيذ	-	-	-	-	-	-	-	-
اجمالى العقارات	-	-	-	-	-	-	-	-
مجمع الاهلاك	-	-	-	-	-	-	-	-
مجمع خسائر الاضمحلال	-	-	-	-	-	-	-	-
صافى العقارات	-	-	-	-	-	-	-	-
الاوراق المالية								
صكوك وسندات حكومية	-	-	١٥٣٤	١٦٩٤	٦٠٣١٦	١٧٩٨٨	٦١٨٥٠	١٩٦٨٢
اوراق مالية بغرض المتاجرة								
اسهم	-	-	-	-	٣٥٧٢	٢٩٩٦	٣٥٧٢	٢٩٩٦
سندات	-	-	-	-	-	-	-	-
وثائق صناديق الاستثمار	-	-	-	-	٣٣٨٨	٤٩٧٦	٣٣٨٨	٤٩٧٦
أخرى	-	-	-	-	-	-		-
صافى اوراق مالية بغرض المتاجرة	-	-	-	-	٦٩٦٠	٧٩٧٢	٦٩٦٠	٧٩٧٢
اوراق مالية متاحة للبيع								
اسهم	-	-	-	-	-	-	-	-
سندات	-	-	-	-	-	-	-	-
وثائق صناديق الاستثمار	-	-	-	-	-	-	-	-
صافى اوراق مالية متاحة للبيع	-	-	-	-	-	-	-	-
اوراق مالية محتفظ بها حتى تاريخ الاستحقاق								
سندات	-	-	١٢٨٧٢٩	١٨٧١٤٣	٣٥١٧٤	٦٢٢٢٦	١٦٣٩٠٣	٢٤٩٣٦٩
وثائق صناديق الاستثمار	-		-	-	-	-	-	
شهادات استثمار	-	-	-	-	-	-	-	-
صافى اوراق مالية محتفظ بها	-		١٢٨٧٢٩	١٨٧١٤٣	٣٥١٧٤	٦٢٢٢٦	١٦٣٩٠٣	٢٤٩٣٦٩
صافى الاوراق المالية	-		١٣٠٢٦٣	١٨٨٨٣٧	١٠٢٤٥٠	٨٨١٨٦	٢٣٢٧١٣	٢٧٧٠٢٣
القروض								
بضمان وثائق تامينات الاشخاص وتكوين الاموال	-	-	-	-	-	-	-	-
بضمان رهون عقارية	-	-	-	-	-	-	-	-
بضمانات اخرى	-	-	-	-	-	-	-	-
اجمالى القروض	-	-	-	-	-	-	-	-
مخصص القروض	-	-	-	-	-	-	-	-
صافى القروض	-	-	-	-	-	-	-	-
ودائع ثابتة بالبنوك								
ودائع بالبنوك المحلية	-	-	-	-	٢٤٦	٥٨٤٦	٢٤٦	٥٨٤٦
ودائع بالبنوك الاجنبية	-	-	-	-	-	-	-	-
شهادات الادخار	-	-	-	-	-	-	-	-
اجمالى الودائع الثابتة بالبنوك	-	-	-	-	٢٤٦	٥٨٤٦	٢٤٦	٥٨٤٦
صافى الاستثمارات	-		١٣٠٢٦٣	١٨٨٨٣٧	١٠٢٦٩٥	٩٤٠٣٢	٢٣٢٩٥٩	٢٨٢٨٦٩

إستثمارات شركات التامين واعادة التامين موزعا على قنوات الإستثمار

المصرية للتأمين التكافلى - الحياة

جدول (٣ / ٢ / ٢١)

بالالف جنيه

البيـــــــــان	مخصصة لتامينات الأشخاص وتكوين الأموال		مخصصة لتامينات الممتلكات والمسئوليات		استثمارات حرة		الاجمـــالى	
	٢٠١٢/٢٠١١	٢٠١٣/٢٠١٢	٢٠١٢/٢٠١١	٢٠١٣/٢٠١٢	٢٠١٢/٢٠١١	٢٠١٣/٢٠١٢	٢٠١٢/٢٠١١	٢٠١٣/٢٠١٢
العقـــارات								
اراضى فضـــــــاء	-	-	-	-	-	-	-	-
عقارات مبنيـــــــة	-	-	-	-	٧٨٣٠	٧٨٣٠	٧٨٣٠	٧٨٣٠
مشروعات وانشاءات تحت التنفيذ	-	-	-	-	-	-	-	-
اجمالى العقارات	-	-	-	-	٧٨٣٠	٧٨٣٠	٧٨٣٠	٧٨٣٠
مجمع الاهلاك	-	-	-	-	-	-	-	-
مجمع خسائر الاضمحلال	-	-	-	-	-	-	-	-
صافى العقارات	-	-	-	-	٧٨٣٠	٧٨٣٠	٧٨٣٠	٧٨٣٠
الاوراق المالية								
صكوك وسندات حكومية	-	-	-	-	١٩٦٦٨	٩٨٣١	١٩٦٦٨	٩٨٣١
اوراق مالية بغرض المتاجرة								
اسهم	-	-	-	-	٦٠	٥٤	٦٠	٥٤
سندات	-	٤٤٥٦	-	-	١٦٥٧١	١٤٨٠٦	١٦٥٧١	١٩٣٦٢
وثائق صناديق الاستثمار	-	-	-	-	٧٤١٧	٥٣٢٨	٧٤١٧	٥٣٢٨
أخرى	-	-	-	-	٢٣٥٥٥	٤٨١٠٤	٢٣٥٥٥	٤٨١٠٤
صافى اوراق مالية بغرض المتاجرة	-	٤٤٥٦	-	-	٤٧٦٠٣	٦٨٢٩٢	٤٧٦٠٣	٧٢٧٤٨
اوراق مالية متاحة للبيع								
اسهم	-	-	-	-	-	-	-	-
سندات	-	-	-	-	-	-	-	-
وثائق صناديق الاستثمار	-	-	-	-	-	-	-	-
صافى اوراق مالية متاحة للبيع	-	-	-	-	-	-	-	-
اوراق مالية محتفظ بها حتى تاريخ الاستحقاق								
سندات	٢٢١٧٤	٢١٨٢٠	-	-	٥٩٥٤	٣٥٠١	٢٨١٢٨	٢٥٣٢١
وثائق صناديق الاستثمار	-	-	-	-	-	-	-	-
شهادات استثمار	-	-	-	-	-	-	-	-
صافى اوراق مالية محتفظ بها	٢٢١٧٤	٢١٨٢٠	-	-	٥٩٥٤	٣٥٠١	٢٨١٢٨	٢٥٣٢١
صافى الاوراق المالية	٢٢١٧٤	٢٦٢٧٦	-	-	٧٣٦٢٦	٨١٦٢٤	٩٥٤٠٠	١٠٧٩٠٠
القروض								
بضمان وثائق تامينات الاشخاص وتكوين الاموال	-	-	-	-	-	-	-	-
بضمان رهون عقارية	-	-	-	-	-	-	-	-
بضمانات اخرى	-	-	-	-	-	-	-	-
اجمالى القروض	-	-	-	-	-	-	-	-
مخصص القروض	-	-	-	-	-	-	-	-
صافى القروض	-	-	-	-	-	-	-	-
ودائع ثابتة بالبنوك								
ودائع بالبنوك المحلية	-	-	-	-	٤١٩٨	٩٤١	٤١٩٨	٩٤١
ودائع بالبنوك الاجنبية	-	-	-	-	-	-	-	-
شهادات الادخار	-	-	-	-	-	-	-	-
اجمالى الودائع الثابتة بالبنوك	-	-	-	-	٤١٩٨	٩٤١	٤١٩٨	٩٤١
صافى الاستثمارات	٢٢١٧٤	٢٦٢٧٦	-	-	٨٥٢٥٣	٩٠٣٩٥	١٠٧٤٢٧	١١٦٦٧١

إستثمارات شركات التامين واعادة التامين موزعا على قنوات الإستثمار

وثاق للتأمين التكافلى

جدول (٣ / ٢ / ٢٢)

بالالف جنيه

البيـــــــــان	مخصصة لتامينات الأشخاص وتكوين الأموال		مخصصة لتامينات الممتلكات والمسئوليات		استثمارات حرة		الاجمـــالى	
	٢٠١٢/٢٠١١	٢٠١٣/٢٠١٢	٢٠١٢/٢٠١١	٢٠١٣/٢٠١٢	٢٠١٢/٢٠١١	٢٠١٣/٢٠١٢	٢٠١٢/٢٠١١	٢٠١٣/٢٠١٢
العقـــارات								
اراضى فضـــــــاء	-	-	-	-	-	-	-	-
عقارات مبنيـــــــة	-	-	-	-	-	-	-	-
مشروعات وانشاءات تحت التنفيذ	-	-	-	-	-	-	-	-
اجمالى العقارات	-	-	-	-	-	-	-	-
مجمع الاهلاك	-	-	-	-	-	-	-	-
مجمع خسائر الاضمحلال	-	-	-	-	-	-	-	-
صافى العقارات	-	-	-	-	-	-	-	-
الاوراق المالية								
صكوك وسندات حكومية	-	-	٧١١٥٣	٨٥٤٥٠	-	-	٧١١٥٣	٨٥٤٥٠
اوراق مالية بغرض المتاجرة								
اسهم	-	-	-	-	-	-	-	-
سندات	-	-	-	-	-	-	-	-
وثائق صناديق الاستثمار	-	-	-	-	-	٥٠٢٢	-	٥٠٢٢
أخرى	-	-	-	-	-	-	-	-
صافى اوراق مالية بغرض المتاجرة	-	-	-	-	-	٥٠٢٢	-	٥٠٢٢
اوراق مالية متاحة للبيع								
اسهم	-	-	-	-	-	-	-	-
سندات	-	-	-	-	-	-	-	-
وثائق صناديق الاستثمار	-	-	-	-	-	-	-	-
صافى اوراق مالية متاحة للبيع	-	-	-	-	-	-	-	-
اوراق مالية محتفظ بها حتى تاريخ الاستحقاق								
سندات	-	-	-	-	-	-	-	-
وثائق صناديق الاستثمار	-	-	-	-	-	-	-	-
شهادات استثمار	-	-	-	-	-	-	-	-
صافى اوراق مالية محتفظ بها	-	-	-	-	-	-	-	-
صافى الاوراق المالية	-	-	٧١١٥٣	٨٥٤٥٠	-	٥٠٢٢	٧١١٥٣	٩٠٤٧٢
القروض								
بضمان وثائق تامينات الاشخاص وتكوين الاموال	-	-	-	-	-	-	-	-
بضمان رهون عقارية	-	-	-	-	-	-	-	-
بضمانات اخرى	-	-	-	-	-	-	-	-
اجمالى القروض	-	-	-	-	-	-	-	-
مخصص القروض	-	-	-	-	-	-	-	-
صافى القروض	-	-	-	-	-	-	-	-
ودائع ثابتة بالبنوك								
ودائع بالبنوك المحلية	-	-	٧٨٣٤٨	٧٣٨٥٦	٩٨٧٠	١٥٠٩٣	٨٨٢١٧	٨٨٩٤٩
ودائع بالبنوك الاجنبية	-	-	-	-	-	-	-	-
شهادات الادخار	-	-	-	-	٦٠٥٥	٦٥٢٨	٦٠٥٥	٦٥٢٨
اجمالى الودائع الثابتة بالبنوك	-	-	٧٨٣٤٨	٧٣٨٥٦	١٥٩٢٥	٢١٦٢١	٩٤٢٧٢	٩٥٤٧٧
صافى الاستثمارات	-	-	١٤٩٥٠١	١٥٩٣٠٦	١٥٩٢٥	٢٦٦٤٣	١٦٥٤٢٦	١٨٥٩٤٩

إستثمارات شركات التامين واعادة التامين موزعا على قنوات الإستثمار

شركة أروب للتأمين على الحياة

جدول (٣ / ٢ / ٢٣)

بالالف جنيه

البيـــــــــان	مخصصة لتامينات الأشخاص وتكوين الأموال		مخصصة لتامينات الممتلكات والمسئوليات		استثمارات حرة		الاجمـــالى	
	٢٠١٢/٢٠١١	٢٠١٣/٢٠١٢	٢٠١٢/٢٠١١	٢٠١٣/٢٠١٢	٢٠١٢/٢٠١١	٢٠١٣/٢٠١٢	٢٠١٢/٢٠١١	٢٠١٣/٢٠١٢
العقـــارات								
اراضى فضـــــــاء	-	-	-	-	-	-	-	-
عقارات مبنيـــــــة	-	-	-	-	-	٩٨١٥	-	٩٨١٥
مشروعات وانشاءات تحت التنفيذ	-	-	-	-	-	-	-	-
اجمالى العقارات	-	-	-	-	-	٩٨١٥	-	٩٨١٥
مجمع الاهلاك	-	-	-	-	-	٩١٧	-	٩١٧
مجمع خسائر الاضمحلال	-	-	-	-	-	-	-	-
صافى العقارات	-	-	-	-	-	٨٨٩٨	-	٨٨٩٨
الاوراق المالية								
صكوك وسندات حكومية	-	-	-	-	١١٣٤٣	٣٨٣٩	١١٣٤٣	٣٨٣٩
اوراق مالية بغرض المتاجرة								
اسهم	-	-	-	-	-	-	-	-
سندات	-	-	-	-	-	-	-	-
وثائق صناديق الاستثمار	-	-	-	-	-	٢٥٩٩	-	٢٥٩٩
أخرى	-	-	-	-	-	-		-
صافى اوراق مالية بغرض المتاجرة	-	-	-	-	-	٢٥٩٩	-	٢٥٩٩
اوراق مالية متاحة للبيع								
اسهم	-	-	-	-	-	-	-	-
سندات	-	-	-	-	-	-	-	-
وثائق صناديق الاستثمار	-	-	-	-	-	-	-	-
صافى اوراق مالية متاحة للبيع	-	-	-	-	-	-	-	-
اوراق مالية محتفظ بها حتى تاريخ الاستحقاق								
سندات	٤٩٨٣	١٤٩٦٧	-	-	٢٩٩٧٧	٣٧٨١٢	٣٤٩٦٠	٥٢٧٧٩
وثائق صناديق الاستثمار	-	-	-	-	-	-	-	-
شهادات استثمار	-	-	-	-	-	-	-	-
صافى اوراق مالية محتفظ بها	٤٩٨٣	١٤٩٦٧	-	-	٢٩٩٧٧	٣٧٨١٢	٣٤٩٦٠	٥٢٧٧٩
صافى الاوراق المالية	٤٩٨٣	١٤٩٦٧	-	-	٤١٣٢٠	٤٤٢٥٠	٤٦٣٠٣	٥٩٢١٧
القروض								
بضمان وثائق تامينات الاشخاص وتكوين الاموال	-	-	-	-	-	-	-	-
بضمان رهون عقارية	-	-	-	-	-	-	-	-
بضمانات اخرى	-	-	-	-	-	-	-	-
اجمالى القروض	-	-	-	-	-	-	-	-
مخصص القروض	-	-	-	-	-	-	-	-
صافى القروض	-	-	-	-	-	-	-	-
ودائع ثابتة بالبنوك								
ودائع بالبنوك المحلية	-	-	-	-	-	-	-	-
ودائع بالبنوك الاجنبية	-	-	-	-	-	-	-	-
شهادات الادخار	-	-	-	-	-	-	-	-
اجمالى الودائع الثابتة بالبنوك	-	-	-	-	-	-	-	-
صافى الاستثمارات	٤٩٨٣	١٤٩٦٧	-	-	٤١٣٢٠	٥٣١٤٨	٤٦٣٠٣	٦٨١١٥

إستثمارات شركات التامين واعادة التامين موزعا على قنوات الإستثمار

شركة أروب لتأمينات الممتلكات

جدول (٣ / ٢ / ٢٤)

بالالف جنيه

البيـــــــــان	مخصصة لتامينات الأشخاص وتكوين الأموال		مخصصة لتامينات الممتلكات والمسئوليات		استثمارات حرة		الاجمـــالى	
	٢٠١٢/٢٠١١	٢٠١٣/٢٠١٢	٢٠١٢/٢٠١١	٢٠١٣/٢٠١٢	٢٠١٢/٢٠١١	٢٠١٣/٢٠١٢	٢٠١٢/٢٠١١	٢٠١٣/٢٠١٢
العقـــارات								
اراضى فضـــــــاء	-	-	-	-	-	-	-	-
عقارات مبنيـــــــة	-	-	-	-	-	٩٨١٥	-	٩٨١٥
مشروعات وانشاءات تحت التنفيذ	-	-	-	-	-	-	-	-
اجمالى العقارات	-	-	-	-	-	٩٨١٥	-	٩٨١٥
مجمع الاهلاك	-	-	-	-	-	٩١٧	-	٩١٧
مجمع خسائر الاضمحلال	-	-	-	-	-	-	-	-
صافى العقارات	-	-	-	-	-	٨٨٩٨	-	٨٨٩٨
الاوراق المالية								
صكوك وسندات حكومية	-	-	-	-	٨٦٩٩	٣٠٨٣	٨٦٩٩	٣٠٨٣
اوراق مالية بغرض المتاجرة								
اسهم	-	-	-	-	-	-	-	-
سندات	-	-	-	-	-	-	-	-
وثائق صناديق الاستثمار	-	-	-	-	-	-	-	-
أخرى	-	-	-	-	-	-		-
صافى اوراق مالية بغرض المتاجرة	-	-	-	-	-	-	-	-
اوراق مالية متاحة للبيع								
اسهم	-	-	-	-	-	-	-	-
سندات	-	-	-	-	-	-	-	-
وثائق صناديق الاستثمار	-	-	-	-	-	-	-	-
صافى اوراق مالية متاحة للبيع	-	-	-	-	-	-	-	-
اوراق مالية محتفظ بها حتى تاريخ الاستحقاق								
سندات	-	-	١٧٩٤٠	٢٧٩٦٠	٤٤٠١٢	٦٣٦٧١	٦١٩٥٢	٩١٦٣١
وثائق صناديق الاستثمار	-	-	-	-	-	-	-	-
شهادات استثمار	-	-	-	-	-	-	-	-
صافى اوراق مالية محتفظ بها	-	-	١٧٩٤٠	٢٧٩٦٠	٤٤٠١٢	٦٣٦٧١	٦١٩٥٢	٩١٦٣١
صافى الاوراق المالية	-	-	١٧٩٤٠	٢٧٩٦٠	٥٢٧١١	٦٦٧٥٤	٧٠٦٥١	٩٤٧١٤
القروض								
بضمان وثائق تامينات الاشخاص وتكوين الاموال	-	-	-	-	-	-	-	-
بضمان رهون عقارية	-	-	-	-	-	-	-	-
بضمانات اخرى	-	-	-	-	-	-	-	-
اجمالى القروض	-	-	-	-	-	-	-	-
مخصص القروض	-	-	-	-	-	-	-	-
صافى القروض	-	-	-	-	-	-	-	-
ودائع ثابتة بالبنوك								
ودائع بالبنوك المحلية	-	-	-	-	-	-	-	-
ودائع بالبنوك الاجنبية	-	-	-	-	-	-	-	-
شهادات الادخار	-	-	-	-	-	-	-	-
اجمالى الودائع الثابتة بالبنوك	-	-	-	-	-	-	-	-
صافى الاستثمارات	-	-	١٧٩٤٠	٢٧٩٦٠	٥٢٧١١	٧٥٦٥٢	٧٠٦٥١	١٠٣٦١٢

إستثمارات شركات التامين واعادة التامين موزعا على قنوات الإستثمار

شركة اسكان للتأمين

جدول (٣ / ٢ / ٢٥)

بالالف جنيه

البيـــــــــان	مخصصة لتامينات الأشخاص وتكوين الأموال		مخصصة لتامينات الممتلكات والمسئوليات		استثمارات حرة		الاجمـــالى	
	٢٠١٢/٢٠١١	٢٠١٣/٢٠١٢	٢٠١٢/٢٠١١	٢٠١٣/٢٠١٢	٢٠١٢/٢٠١١	٢٠١٣/٢٠١٢	٢٠١٢/٢٠١١	٢٠١٣/٢٠١٢
العقـــارات								
اراضى فضـــــــاء	-	-	-	-	-	-	-	-
عقارات مبنيـــــــة	-	-	-	-	-	-	-	-
مشروعات وانشاءات تحت التنفيذ	-	-	-	-	-	-	-	-
اجمالى العقارات	-	-	-	-	-	-	-	-
مجمع الاهلاك	-	-	-	-	-	-	-	-
مجمع خسائر الاضمحلال	-	-	-	-	-	-	-	-
صافى العقارات	-	-	-	-	-	-	-	-
الاوراق المالية								
صكوك وسندات حكومية	-	-	٥٠٧٤٥	٧٩٥٧٣	٢٧٨٢٢	٢٠٤٨٩	٧٨٥٦٧	١٠٠٠٦٢
اوراق مالية بغرض المتاجرة								
اسهم	-	-	-	-	-	-	-	-
سندات	-	-	-	-	-	-	-	-
وثائق صناديق الاستثمار	-	-	-	-	٢٤٢٠	٢٩٠٨	٢٤٢٠	٢٩٠٨
أخرى	-	-	-	-	-	-		-
صافى اوراق مالية بغرض المتاجرة	-	-	-	-	٢٤٢٠	٢٩٠٨	٢٤٢٠	٢٩٠٨
اوراق مالية متاحة للبيع								
اسهم	-	-	-	-	١١٢٠	١١٢٠	١١٢٠	١١٢٠
سندات	-	-	-	-	-	-	-	-
وثائق صناديق الاستثمار	-	-	-	-	-	-	-	-
صافى اوراق مالية متاحة للبيع	-	-	-	-	١١٢٠	١١٢٠	١١٢٠	١١٢٠
اوراق مالية محتفظ بها حتى تاريخ الاستحقاق								
سندات	-	-	٥٠٩٦	٣٠٤٥	٦٨٤٠	٥٠٢٧	١١٩٣٦	٨٠٧٢
وثائق صناديق الاستثمار	-	-	-	-	-	-	-	-
شهادات استثمار	-	-	-	-	-	-	-	-
صافى اوراق مالية محتفظ بها	-	-	٥٠٩٦	٣٠٤٥	٦٨٤٠	٥٠٢٧	١١٩٣٦	٨٠٧٢
صافى الاوراق المالية	-	-	٥٥٨٤١	٨٢٦١٨	٣٨٢٠٢	٢٩٥٤٤	٩٤٠٤٣	١١٢١٦٢
القروض								
بضمان وثائق تامينات الاشخاص وتكوين الاموال	-	-	-	-	-	-	-	-
بضمان رهون عقارية	-	-	-	-	-	-	-	-
بضمانات اخرى	-	-	-	-	-	-	-	-
اجمالى القروض	-	-	-	-	-	-	-	-
مخصص القروض	-	-	-	-	-	-	-	-
صافى القروض	-	-	-	-	-	-	-	-
ودائع ثابتة بالبنوك								
ودائع بالبنوك المحلية	-	-	-	-	١٣٨٥	٢٤٠٩	١٣٨٥	٢٤٠٩
ودائع بالبنوك الاجنبية	-	-	-	-	-	-	-	-
شهادات الادخار	-	-	-	-	٦٨٠	٧٨٤	٦٨٠	٧٨٤
اجمالى الودائع الثابتة بالبنوك	-	-	-	-	٢٠٦٥	٣١٩٣	٢٠٦٥	٣١٩٣
صافى الاستثمارات	-	-	٥٥٨٤١	٨٢٦١٨	٤٠٢٦٧	٣٢٧٣٦	٩٦١٠٨	١١٥٣٥٤

إستثمارات شركات التامين واعادة التامين موزعا على قنوات الإستثمار

شركة سوليدرتى للتكافل العائلى

جدول (٣ / ٢ / ٣٦)

بالالف جنيه

البيـــــــــان	مخصصة لتامينات الأشخاص وتكوين الأموال		مخصصة لتامينات الممتلكات والمسئوليات		استثمارات حرة		الاجمـــالى	
	٢٠١٢/٢٠١١	٢٠١٣/٢٠١٢	٢٠١٢/٢٠١١	٢٠١٣/٢٠١٢	٢٠١٢/٢٠١١	٢٠١٣/٢٠١٢	٢٠١٢/٢٠١١	٢٠١٣/٢٠١٢
العقـــارات								
اراضى فضـــــــاء	-	-	-	-	-	-	-	-
عقارات مبنيـــــــة	-	-	-	-	-	-	-	-
مشروعات وانشاءات تحت التنفيذ	-	-	-	-	-	-	-	-
اجمالى العقارات	-	-	-	-	-	-	-	-
مجمع الاهلاك	-	-	-	-	-	-	-	-
مجمع خسائر الاضمحلال	-	-	-	-	-	-	-	-
صافى العقارات	-	-	-	-	-	-	-	-
الاوراق المالية								
صكوك وسندات حكومية	٢٣٩١	٢٩٠١	-	-	٢٠٠٢	١٤٦٤	٤٣٩٣	٤٣٦٥
اوراق مالية بغرض المتاجرة								
اسهم	-	-	-	-	-	-	-	-
سندات	-	-	-	-	-	-	-	-
وثائق صناديق الاستثمار	-	-	-	-	٢٢	٢٢	٢٢	٢٢
أخرى	-	-	-	-	-	-		-
صافى اوراق مالية بغرض المتاجرة	-	-	-	-	٢٢	٢٢	٢٢	٢٢
اوراق مالية متاحة للبيع								
اسهم	-	-	-	-	-	-	-	-
سندات	-	-	-	-	-	-	-	-
وثائق صناديق الاستثمار	-	-	-	-	٣٨٨١	٣٨٠٢	٣٨٨١	٣٨٠٢
صافى اوراق مالية متاحة للبيع	-	-	-	-	٣٨٨١	٣٨٠٢	٣٨٨١	٣٨٠٢
اوراق مالية محتفظ بها حتى تاريخ الاستحقاق								
سندات	-	-	-	-	-	-	-	-
وثائق صناديق الاستثمار	-	-	-	-	-	-	-	-
شهادات استثمار	-	-	-	-	-	-	-	-
صافى اوراق مالية محتفظ بها	-	-	-	-	-	-	-	-
صافى الاوراق المالية	٢٣٩١	٢٩٠١	-	-	٥٩٠٥	٥٢٨٨	٨٢٩٦	٨١٨٩
القروض								
بضمان وثائق تامينات الاشخاص وتكوين الاموال	-	-	-	-	-	-	-	-
بضمان رهون عقارية	-	-	-	-	-	-	-	-
بضمانات اخرى	-	-	-	-	-	-	-	-
اجمالى القروض	-	-	-	-	-	-	-	-
مخصص القروض	-	-	-	-	-	-	-	-
صافى القروض	-	-	-	-	-	-	-	-
ودائع ثابتة بالبنوك								
ودائع بالبنوك المحلية	-	-	-	-	٩٠٩٠	٥٦١٦	٩٠٩٠	٥٦١٦
ودائع بالبنوك الاجنبية	-	-	-	-	-	-	-	-
شهادات الادخار	-	-	-	-	-	-	-	-
اجمالى الودائع الثابتة بالبنوك	-	-	-	-	٩٠٩٠	٥٦١٦	٩٠٩٠	٥٦١٦
صافى الاستثمارات	٢٣٩١	٢٩٠١	-	-	١٤٩٩٥	١٠٩٠٤	١٧٣٨٦	١٣٨٠٥

إستثمارات شركات التامين واعادة التامين موزعا على قنوات الإستثمار

طوكيو مارين مصر فاملى تكافل

جدول (٣ / ٢ / ٢٧)

بالالف جنيه

البيـــــــــان	مخصصة لتامينات الأشخاص وتكوين الأموال		مخصصة لتامينات الممتلكات والمسئوليات		استثمارات حرة		الاجمـــالى	
	٢٠١٢/٢٠١١	٢٠١٣/٢٠١٢	٢٠١٢/٢٠١١	٢٠١٣/٢٠١٢	٢٠١٢/٢٠١١	٢٠١٣/٢٠١٢	٢٠١٢/٢٠١١	٢٠١٣/٢٠١٢
العقـــارات								
اراضى فضـــــــاء	-	-	-	-	-	-	-	-
عقارات مبنيـــــــة	-	-	-	-	-	-	-	-
مشروعات وانشاءات تحت التنفيذ	-	-	-	-	-	-	-	-
اجمالى العقارات	-	-	-	-	-	-	-	-
مجمع الاهلاك	-	-	-	-	-	-	-	-
مجمع خسائر الاضمحلال	-	-	-	-	-	-	-	-
صافى العقارات	-	-	-	-	-	-	-	-
الاوراق المالية								
صكوك وسندات حكومية	٦٥٤٣	٢٧٨٢٨	-	-	٤٩٠٣	٥٩٣٥	١١٤٤٦	٣٣٧٦٣
اوراق مالية بغرض المتاجرة								
اسهم	-	-	-	-	-	-	-	-
سندات	-	-	-	-	-	-	-	-
وثائق صناديق الاستثمار	-	-	-	-	-	-	-	-
أخرى	-	-	-	-	-	-		-
صافى اوراق مالية بغرض المتاجرة	-	-	-	-	-	-	-	-
اوراق مالية متاحة للبيع								
اسهم	-	-	-	-	-	-	-	-
سندات	-	-	-	-	-	-	-	-
وثائق صناديق الاستثمار	-	-	-	-	-	-	-	-
صافى اوراق مالية متاحة للبيع	-	-	-	-	-	-	-	-
اوراق مالية محتفظ بها حتى تاريخ الاستحقاق								
سندات	-	-	-	-	-	-	-	-
وثائق صناديق الاستثمار	-	-	-	-	-	-	-	-
شهادات استثمار	-	-	-	-	-	-	-	-
صافى اوراق مالية محتفظ بها	-	-	-	-	-	-	-	-
صافى الاوراق المالية	٦٥٤٣	٢٧٨٢٨	-	-	٤٩٠٣	٥٩٣٥	١١٤٤٦	٣٣٧٦٣
القروض								
بضمان وثائق تامينات الاشخاص وتكوين الاموال	-	-	-	-	-	-	-	-
بضمان رهون عقارية	-	-	-	-	-	-	-	-
بضمانات اخرى	-	-	-	-	-	-	-	-
اجمالى القروض	-	-	-	-	-	-	-	-
مخصص القروض	-	-	-	-	-	-	-	-
صافى القروض	-	-	-	-	-	-	-	-
ودائع ثابتة بالبنوك								
ودائع بالبنوك المحلية	١٠٠	١٠٠	-	-	٥٨١٠	٢٤٩٧٣	٥٩١٠	٢٥٠٧٣
ودائع بالبنوك الاجنبية	-	-	-	-	-	-	-	-
شهادات الادخار	-	-	-	-	-	-	-	-
اجمالى الودائع الثابتة بالبنوك	١٠٠	١٠٠	-	-	٥٨١٠	٢٤٩٧٣	٥٩١٠	٢٥٠٧٣
صافى الاستثمارات	٦٦٤٣	٢٧٩٢٨	-	-	١٠٧١٣	٣٠٩٠٧	١٧٣٥٦	٥٨٨٣٥

إستثمارات شركات التامين واعادة التامين موزعا على قنوات الإستثمار

طوكيو مارين مصر جينرال تكافل

جدول (٣ / ٢ / ٢٨)

بالالف جنيه

البيـــــــــان	مخصصة لتامينات الأشخاص وتكوين الأموال		مخصصة لتامينات الممتلكات والمسئوليات		استثمارات حرة		الاجمـــالى	
	٢٠١٢/٢٠١١	٢٠١٣/٢٠١٢	٢٠١٢/٢٠١١	٢٠١٣/٢٠١٢	٢٠١٢/٢٠١١	٢٠١٣/٢٠١٢	٢٠١٢/٢٠١١	٢٠١٣/٢٠١٢
العقـــارات								
اراضى فضـــــــاء	-	-	-	-	-	-	-	-
عقارات مبنيـــــــة	-	-	-	-	-	-	-	-
مشروعات وانشاءات تحت التنفيذ	-	-	-	-	-	-	-	-
اجمالى العقارات	-	-	-	-	-	-	-	-
مجمع الاهلاك	-	-	-	-	-	-	-	-
مجمع خسائر الاضمحلال	-	-	-	-	-	-	-	-
صافى العقارات	-	-	-	-	-	-	-	-
الاوراق المالية								
صكوك وسندات حكومية	-	-	٢٧٨٥٠	٣٦٨٩٩	٩٢٢٠	٦٧٥٢	٣٧٠٧١	٤٣٦٥١
اوراق مالية بغرض المتاجرة								
اسهم	-	-	-	-	-	-	-	-
سندات	-	-	-	-	-	-	-	-
وثائق صناديق الاستثمار	-	-	-	-	-	-	-	-
أخرى	-	-	-	-	-	-		-
صافى اوراق مالية بغرض المتاجرة	-	-	-	-	-	-	-	-
اوراق مالية متاحة للبيع								
اسهم	-	-	-	-	-	-	-	-
سندات	-	-	-	-	-	-	-	-
وثائق صناديق الاستثمار	-	-	-	-	-	-	-	-
صافى اوراق مالية متاحة للبيع	-	-	-	-	-	-	-	-
اوراق مالية محتفظ بها حتى تاريخ الاستحقاق								
سندات	-	-	-	-	-	-	-	-
وثائق صناديق الاستثمار	-	-	-	-	-	-	-	-
شهادات استثمار	-	-	-	-	-	-	-	-
صافى اوراق مالية محتفظ بها	-	-	-	-	-	-	-	-
صافى الاوراق المالية	-	-	٢٧٨٥٠	٣٦٨٩٩	٩٢٢٠	٦٧٥٢	٣٧٠٧١	٤٣٦٥١
القروض								
بضمان وثائق تامينات الاشخاص وتكوين الاموال	-	-	-	-	-	-	-	-
بضمان رهون عقارية	-	-	-	-	-	-	-	-
بضمانات اخرى	-	-	-	-	-	-	-	-
اجمالى القروض	-	-	-	-	-	-	-	-
مخصص القروض	-	-	-	-	-	-	-	-
صافى القروض	-	-	-	-	-	-	-	-
ودائع ثابتة بالبنوك								
ودائع بالبنوك المحلية	-	-	٤٢٢١	٩٢٠٣	١١٥٢٥	٣٨٧٩	١٥٧٤٦	١٣٠٨٢
ودائع بالبنوك الاجنبية	-	-	-	٤٧٦٩	-	٢٩	-	٤٧٩٨
شهادات الادخار	-	-	-	-	-	-	-	-
اجمالى الودائع الثابتة بالبنوك	-	-	٤٢٢١	١٣٩٧٢	١١٥٢٥	٣٩٠٨	١٥٧٤٦	١٧٨٨٠
صافى الاستثمارات	-	-	٣٢٠٧١	٥٠٨٧١	٢٠٧٤٥	١٠٦٦٠	٥٢٨١٧	٦١٥٣١

شركة المشرق العربى للتأمين التكافلى - ممتلكات

جدول (٣ / ٢ / ٣٩)

بالالف جنيه

البيـــــــــان	مخصصة لتامينات الأشخاص وتكوين الأموال		مخصصة لتامينات الممتلكات والمسئوليات		استثمارات حرة		الاجمـــالى	
	٢٠١٢/٢٠١١	٢٠١٣/٢٠١٢	٢٠١٢/٢٠١١	٢٠١٣/٢٠١٢	٢٠١٢/٢٠١١	٢٠١٣/٢٠١٢	٢٠١٢/٢٠١١	٢٠١٣/٢٠١٢
العقـــارات								
اراضى فضـــــــاء	-	-	-	-	-	-	-	-
عقارات مبنيـــــــة	-	-	-	-	-	-	-	-
مشروعات وانشاءات تحت التنفيذ	-	-	-	-	-	-	-	-
اجمالى العقارات	-	-	-	-	-	-	-	-
مجمع الاهلاك	-	-	-	-	-	-	-	-
مجمع خسائر الاضمحلال	-	-	-	-	-	-	-	-
صافى العقارات	-	-	-	-	-	-	-	-
الاوراق المالية								
صكوك وسندات حكومية	-	-	٦٤٦٣٢	٧٧١٦٦	٢٤٩٨٦	٤٢٩١٤	٨٩٦١٨	١٢٠٠٨٠
اوراق مالية بغرض المتاجرة								
اسهم	-	-	-	-	-	-	-	-
سندات	-	-	-	-	-	-	-	-
وثائق صناديق الاستثمار	-	-	-	-	-	-	-	-
أخرى	-	-	-	-	-	-		-
صافى اوراق مالية بغرض المتاجرة	-	-	-	-	-	-	-	-
اوراق مالية متاحة للبيع								
اسهم	-	-	-	-	-	-	-	-
سندات	-	-	-	-	-	-	-	-
وثائق صناديق الاستثمار	-	-	-	-	-	-	-	-
صافى اوراق مالية متاحة للبيع	-	-	-	-	-	-	-	-
اوراق مالية محتفظ بها حتى تاريخ الاستحقاق								
سندات	-	-	-	-	-	-	-	-
وثائق صناديق الاستثمار	-	-	-	-	-	-	-	-
شهادات استثمار	-	-	-	-	-	-	-	-
صافى اوراق مالية محتفظ بها	-	-	-	-	-	-	-	-
صافى الاوراق المالية	-	-	٦٤٦٣٢	٧٧١٦٦	٢٤٩٨٦	٤٢٩١٤	٨٩٦١٨	١٢٠٠٨٠
القروض								
بضمان وثائق تامينات الاشخاص وتكوين الاموال	-	-	-	-	-	-	-	-
بضمان رهون عقارية	-	-	-	-	-	-	-	-
بضمانات اخرى	-	-	-	-	-	-	-	-
اجمالى القروض	-	-	-	-	-	-	-	-
مخصص القروض	-	-	-	-	-	-	-	-
صافى القروض	-	-	-	-	-	-	-	-
ودائع ثابتة بالبنوك								
ودائع بالبنوك المحلية	-	-	٢١١٧٣	٣١٠٦٥	١٤٦٠٦	١٦٣٦٠	٣٥٧٧٩	٤٧٤٢٥
ودائع بالبنوك الاجنبية	-	-	-	-	-	-	-	-
شهادات الادخار	-	-	-	-	-	-	-	-
اجمالى الودائع الثابتة بالبنوك	-	-	٢١١٧٣	٣١٠٦٥	١٤٦٠٦	١٦٣٦٠	٣٥٧٧٩	٤٧٤٢٥
صافى الاستثمارات	-	-	٨٥٨٠٤	١٠٨٢٣١	٣٩٥٩٢	٥٩٢٧٤	١٢٥٣٩٦	١٦٧٥٠٥

إستثمارات شركات التامين واعادة التامين موزعا على قنوات الإستثمار

قناة السويس لتامينات الحياة

جدول (٣ / ٢ / ٣)

بالالف جنيه

البيـــــــــان	مخصصة لتامينات الأشخاص وتكوين الأموال		مخصصة لتامينات الممتلكات والمسئوليات		استثمارات حرة		الاجمـــالى	
	٢٠١٢/٢٠١١	٢٠١٣/٢٠١٢	٢٠١٢/٢٠١١	٢٠١٣/٢٠١٢	٢٠١٢/٢٠١١	٢٠١٣/٢٠١٢	٢٠١٢/٢٠١١	٢٠١٣/٢٠١٢
العقـــارات								
اراضى فضـــــــاء		-		-		-	-	-
عقارات مبنيـــــــة		٢٤٧١		-		-	-	٢٤٧١
مشروعات وانشاءات تحت التنفيذ		-		-		-	-	-
اجمالى العقارات		٢٤٧١		-		-	-	٢٤٧١
مجمع الاهلاك		٥٣		-		-	-	٥٣
مجمع خسائر الاضمحلال		-		-		-	-	-
صافى العقارات		٢٤١٨		-		-	-	٢٤١٨
الاوراق المالية								
صكوك وسندات حكومية		-		-		١٥٨٥٩	-	١٥٨٥٩
اوراق مالية بغرض المتاجرة								
اسهم		-		-		٩٤٥	-	٩٤٥
سندات		-		-		-	-	-
وثائق صناديق الاستثمار		٤٧٥٠		-		٩٢	-	٤٨٤٢
أخرى		-		-		-	-	-
صافى اوراق مالية بغرض المتاجرة		٤٧٥٠		-		١٠٣٧	-	٥٧٨٧
اوراق مالية متاحة للبيع								
اسهم		٥٠٢٥		-		-	-	٥٠٢٥
سندات		-		-		-	-	-
وثائق صناديق الاستثمار		-		-		-	-	-
صافى اوراق مالية متاحة للبيع		٥٠٢٥		-		-	-	٥٠٢٥
اوراق مالية محتفظ بها حتى تاريخ الاستحقاق								
سندات		١٢٥٣٦٤		-			-	١٢٥٣٦٤
وثائق صناديق الاستثمار				-		-	-	
شهادات استثمار		-		-		-	-	-
صافى اوراق مالية محتفظ بها		١٢٥٣٦٤		-			-	١٢٥٣٦٤
صافى الاوراق المالية		١٣٥١٣٩		-		١٦٨٩٦	-	١٥٢٠٣٥
القروض								
بضمان وثائق تامينات الاشخاص وتكوين الاموال		١١٧٨		-		-	-	١١٧٨
بضمان رهون عقارية		-		-		-	-	-
بضمانات اخرى		-		-		-	-	-
اجمالى القروض		١١٧٨		-		-	-	١١٧٨
مخصص القروض		-		-		-	-	-
صافى القروض		١١٧٨		-		-	-	١١٧٨
ودائع ثابتة بالبنوك								
ودائع بالبنوك المحلية		٢٠٦٦٨٤		-		٢٠٢٠٧	-	٢٢٦٨٩١
ودائع بالبنوك الاجنبية		-		-		-	-	-
شهادات الادخار		-		-		-	-	-
اجمالى الودائع الثابتة بالبنوك		٢٠٦٦٨٤		-		٢٠٢٠٧	-	٢٢٦٨٩١
صافى الاستثمارات		٣٤٥٤١٩		-		٣٧١٠٣	-	٣٨٢٥٢٣

صافى الدخل من الاستثمارات

جدول (٣/٣) بالالف جنيه

البيـــــان	استثمارات مخصصة لحقوق حملة الوثائق				الاستثمارات الحرة		اجمالى الاستثمارات	
	تأمينات الأشخاص وتكوين الأموال		تأمينات الممتلكات والمسئوليات					
	٢٠١٢/٢٠١١	٢٠١٣/٢٠١٢	٢٠١٢/٢٠١١	٢٠١٣/٢٠١٢	٢٠١٢/٢٠١١	٢٠١٣/٢٠١٢	٢٠١٢/٢٠١١	٢٠١٣/٢٠١٢
مصر	-	-	٨٩٩١٤٥	٨٧٠٥٤٧	١٢١٧٥٠	١٤٢٩٨٥	١٠٢٠٨٩٥	١٠١٣٥٣١
مصر لتأمينات الحياة	١٣٢٥٠٦٩	١٣٧٨٥٢٩	-	-	٢٧٩٩٩	٤٦٦٠٥	١٣٥٣٠٦٨	١٤٢٥١٣٤
قطاع الاعمال العام	**١٣٢٥٠٦٩**	**١٣٧٨٥٢٩**	**٨٩٩١٤٥**	**٨٧٠٥٤٧**	**١٤٩٧٤٩**	**١٨٩٥٩٠**	**٢٣٧٣٩٦٣**	**٢٤٣٨٦٦٥**
قناة السويس	٢٣٠٩٤	-	٣٥٠٣٣	٤٢٢٠١	١١٨١٥	٦٥٣	٦٩٩٤١	٤٢٨٥٤
المهندس	٤٤٩٤٦	٥١٨٩٩	٢٤٠٢٣	٢٨٩٤٩	١٣٣١	٢٢٢٣	٧٠٣٠٠	٨٣٠٧١
الدلتا	٤١٦٥٣	٥٧٢٣٨	١٨٧٠٢	٢٤٥٩٣	٩٠٧	٩٤٢	٦١٢٦٢	٨٢٧٧٤
AIG ايجيبت للتأمين	-	-	١٨٩٧٧	١٤٦٥٨	١٣٠٤	١٨٤١	٢٠٢٨٢	١٦٤٩٨
المجموعة العربية المصرية للتأمين (GIG)	-	-	٢٩٤٦٢	٤٢٢١٨	٣٥٦	١٨٩	٢٩٨١٨	٤٢٤٠٧
الفرعونية الأمريكية (اليكو)	١٥٩٦٨٠	٢٠٥٥٥٥	-	-	٦٦٢٩	١١٣٩٥	١٦٦٣٠٩	٢١٦٩٥٠
المصرية لضمان الصادرات	-	-	٣٢٦٩	٣٣٩٨	٤١١٢٨	٤٤٦٨٧	٤٤٣٩٧	٤٨٠٨٥
الجمعية المصرية للتأمين التعاونى	-	-	١٣٩٢	١١٧٦	٢٠٢٩	٢٥١٤	٣٤٢٠	٣٦٩٠
التجارى الدولى	١١٠٤٦٩	٢٣١١٥٩	-	-	٣٩٥٤	٥٨٩٧	١١٤٤٢٢	٢٣٧٠٥٦
ايس للتامين - مصر	-	-	١٦٦٧	٢١٥٩	١٣٦٤	١٣٠٤	٣٠٣١	٣٤٦٣
رويال للتأمين	-	-	١٤٦٩٠	٢٦١٩٥	٦٦٢٤	٤٤٣٥	٢١٣١٣	٣٠٦٣٠
اليانز للتأمين - مصر	-	-	٣٠٥٩١	٣٦٣١٦	١٣٤٤	١٦٠٧	٣١٩٣٥	٣٧٩٢٢
اليانز لتأمينات الحياة - مصر	١٣٤٧٨٢	٢٤٠٠٤٦	-	-	٦٥٩٩	٤١٠٢٢	١٤١٣٨١	٢٨١٠٦٨
بيت التامين المصرى السعودى	-	-	٨١٩٢	١١٩٨٨	٤٣٨٠	١٤٠٠٥	١٢٥٧٢	٢٥٩٩٣
ان اس جى بى لتأمينات الحياة	٣٠٩٠٦	٤٧٦٣١	-	-	٥٩٥١	٥٣١٤	٣٦٨٥٧	٥٢٩٤٥
ايس لتأمينات الحياة	٥٠١٧	١٠٦٢١	-	-	٢٩٤٩	٦١٢٣	٧٩٦٦	١٦٧٤٤
بوبا ايجيبت	-	-	٥٢٥٩	٦٣٥٠	٧٩	٢٧٥	٥٣٣٨	٦٦٢٦
المصرية للتأمين التكافلى ممتلكات	-	-	١٣٨٢٤	٢٢١٠٨	٩١٢٤	١١٦٢٧	٢٢٩٤٨	٣٣٧٣٥
المصرية للتأمين التكافلى - حياة	٢٤٦٧	٤٥٧١	-	-	٧٠١٣	٧١٦٥	٩٤٨٠	١١٧٣٦
وثاق للتأمين التكافلى	-	-	١٣٠٨٣	١٥٤٢٩	٣٤٩٠	٣٤٧٥	١٦٥٧٣	١٨٩٠٤
أروب للتأمين على الحياة	٥٧٧	١١٢٤	-	-	٤٦٩٨	٦١٦٨	٥٢٧٥	٧٢٩٣
أروب لتأمينات الممتلكات	-	-	٢٠٩٨	٢٨٥٧	٥٦٢٦	٩٦٣١	٧٧٢٤	١٢٤٨٨
اسكان للتأمين	-	-	٦٩٠٠	٩٥٩٠	٢٢٦٩	٣١٠٨	٩١٧٠	١٢٦٩٨
سوليدرتى للتكافل العائلى	٤٩١	٤٠٣	-	-	١١٠٤	٤٠٣	١٥٩٥	٨٠٥
طوكيو مارين مصر فاملى تكافل	٦٨٦	٢٨٢٤	-	-	٢١٠	٢٦٢	٨٩٦	٣٠٨٦
طوكيو مارين مصر جينرال تكافل	-	-	١٥٤٥	٣٦٦٦	١٩٢٦	٢٢٣٦	٣٤٧١	٥٩٠٣
المشرق العربى للتأمين التكافلى	-	-	٧٧٧٦	١٠٤٢٤	٣٠٣٦	٥٧٤٨	١٠٨١٣	١٦١٧٢
قناة السويس لتأمينات الحياة	-	٣٣٠٥٢	-	-	-	٤٨٣١	-	٣٧٨٨٣
القطاع الخاص	**٥٥٤٧٦٨**	**٨٨٦١٢١**	**٢٣٦٤٨٤**	**٣٠٤٢٧٧**	**١٣٧٢٣٧**	**١٩٩٠٨٠**	**٩٢٨٤٨٨**	**١٣٨٩٤٧٨**
السوق	**١٨٧٩٨٣٦**	**٢٢٦٤٦٤٩**	**١١٣٥٦٢٩**	**١١٧٤٨٢٤**	**٢٨٦٩٨٦**	**٣٨٨٦٧٠**	**٣٣٠٢٤٥١**	**٣٨٢٨١٤٣**

صافى دخل إستثمارات شركات التامين واعادة التامين موزعا على قنوات الإستثمار

اجمالى شركات التأمين

جدول (٣ / ٤)

بالالف جنيه

البيـــــــــــان	مخصصه لتامينات الأشخاص وتكوين الأموال		مخصصه لتامينات الممتلكات والمسئوليات		لستثمارك حرة		الاجمـــالى	
	٢٠١٢/٢٠١١	٢٠١٣/٢٠١٢	٢٠١٢/٢٠١١	٢٠١٣/٢٠١٢	٢٠١٢/٢٠١١	٢٠١٣/٢٠١٢	٢٠١٢/٢٠١١	٢٠١٣/٢٠١٢
فوائد الودائع الثابتة بالبنوك	٣٥٢٩٨٢	٣٧٦٩٣٦	٢١٧٨٧٥	١٧٨٩٦٥	٦٤٠٢٢	٧٩٥٧٥	٦٣٤٨٨٠	٦٣٥٤٧٦
عوائد أذون الخزانة	٥٥٩٨٦٨	٧٩٣٩١٦	٣٩٣٧٢١	٣٩٠٠٣٢	٥٨٧٩٦	٨٣٤٢٨	١٠١٢٣٨٥	١٢٦٧٣٧٦
صافى أرباح (خسائر) أوراق بغرض المتاجرة	٢٠٦٤١٩	٣٩٩٢٠١	٦٦٠	٢٩٥٥	٧٦١٢	٤٥٣٦٥	٢١٤٦٩١	٤٤٧٥٢١
صافى أرباح (خسائر) أوراق مالية متاحة للبيع	٥٣٩٣٧٠	٤٦٢٥٩٩	٤٧٦١٧٥	٣٩٩٤٠٩	٩٠١٣٣	٩٠٢٦٩	١١٠٥٦٧٨	٩٥٢٢٧٦
صافى أرباح (خسائر) أوراق مالية محتفظ بها	١٨٧٣١٧	٢١٣٤٧٨	٩٣٦٣٤	٢٤١٢٩٥	٥٦٧٣٥	٩٣٧٦٨	٣٣٧٦٨٧	٥٤٨٥٤١
عوائد شهادات الاستثمار	٢٢٦٣٨	-	٣٦١٠٦	٣٠٤	-	-	٥٨٧٤٤	٣٠٤
صافى فوائد وعمولات القروض	٢١٠٧٧	٢٥٠٦١	-	-	٢٣٧٧	٤٣٥١	٢٣٤٥٤	٢٩٤١٢
صافى أرباح وعوائد الاستثمارات العقارية	١٢٣١٤	١٩٣٤٢	(٢٧٦٤)	(٢٢٦٥)	١١٤٦٠	٨٩٢	٢١٠١٠	١٧٩٦٩
فوائد مستحقة عن المال المحتجز لدى معيدى التأمين	٨	١٤	٢٠٣٤	١٧٢٥	(٥٠٠)	-	١٥٤١	١٧٣٩
فوائد مستحقة عن المال المحتجز من معيدى التأمين	١٦٣	١٤٧	١٣٨٧٣	١٣٠٥١	٣٥	(٢٤٢)	١٤٠٧١	١٢٩٥٥
١٠ % مصروفات عمومية وإدارية غير مباشرة	٢٢٠١٥	٢٥٧٥٠	١٩٩٠٧	٢٤٥٤٦	٣٦١٤	٩٢١٩	٤٥٥٣٦	٥٩٥١٥
صافى الدخل من الاستثمارات	١٨٧٩٨١٦	٢٢٦٤٦٤٩	١١٨٣٦٦٠	١١٧٤٨٢٤	٢٨٦٩٨٥	٣٨٨٦٧٠	٣٣٥٠٤٦١	٣٨٢٨١٤٣

صافى دخل إستثمارات شركات التامين واعادة التامين موزعا على قنوات الإستثمار

مصر للتامين

جدول (٣ / ٤ / ١)

بالالف جنيه

البيـــــــــان	مخصصة لتامينات الأشخاص وتكوين الأموال		مخصصة لتامينات الممتلكات والمسئوليات		لستثمارات حرة		الاجمـــالى	
	٢٠١٢/٢٠١١	٢٠١٣/٢٠١٢	٢٠١٢/٢٠١١	٢٠١٣/٢٠١٢	٢٠١٢/٢٠١١	٢٠١٣/٢٠١٢	٢٠١٢/٢٠١١	٢٠١٣/٢٠١٢
فوائد الودائع الثابتة بالبنوك	-	-	١٧٠٧١٨	١٣٦٢٦٤	٢١١٥٩	٢٩٣٠٠	١٩١٨٧٧	١٦٥٥٦٤
عوائد أذون الخزانة	-	-	٣٠٠٩٢٥	٢٦٨٢٦٨	١٥٩٤٧	٢٨١٦٨	٣١٦٨٧٢	٢٩٦٤٣٦
صافى أرباح (خسائر) أوراق بغرض المتاجرة	-	-	-	-	-	-	-	-
صافى أرباح (خسائر) أوراق مالية متاحة للبيع	-	-	٤٥٢٠٧٢	٣٦٩٩١٠	٨٧٥٤٥	٨٦٢٤٦	٥٣٩٦١٧	٤٥٦١٥٦
صافى أرباح (خسائر) أوراق مالية محتفظ بها	-	-	١١٠٣١	١١٩٧٧٤	-	٧٩٠١	١١٠٣١	١٢٧٦٧٥
عوائد شهادات الاستثمار	-	-	٣٣١٥١	-	-	-	٣٣١٥١	-
صافى فوائد وعمولات القروض	-	-	-	-	٤٠٠	٣٣٩	٤٠٠	٣٣٩
صافى أرباح وعوائد الاستثمارات العقارية	-	-	-	-	-	-	-	-
فوائد مستحقة عن المال المحتجز لدى معيدى التأمين	-	-	٧٢٩	٧٦٨	-	-	٧٢٩	٧٦٨
فوائد مستحقة عن المال المحتجز من معيدى التأمين	-	-	٣٦٩١	١٨٢٥	-	-	٣٦٩١	١٨٢٥
١٠ % مصروفات عمومية وإدارية غير مباشرة	-	-	١٨٣٥٧	٢٢٦١٣	٣٣٠١	٨٩٦٩	٢١٦٥٨	٣١٥٨٢
صافى الدخل من الاستثمارات	-	-	٨٩٩١٤٥	٨٧٠٥٤٧	١٢١٧٥٠	١٤٢٩٨٥	١٠٦٨٣٢٩	١٠١٣٥٣١

مصر لتأمينات الحياة

جدول (٣ / ٤ / ٢)

بالالف جنيه

البيـــــــــان	مخصصة لتامينات الأشخاص وتكوين الأموال		مخصصة لتامينات الممتلكات والمسئوليات		لستثمارات حرة		الاجمـــالى	
	٢٠١٢/٢٠١١	٢٠١٣/٢٠١٢	٢٠١٢/٢٠١١	٢٠١٣/٢٠١٢	٢٠١٢/٢٠١١	٢٠١٣/٢٠١٢	٢٠١٢/٢٠١١	٢٠١٣/٢٠١٢
فوائد الودائع الثابتة بالبنوك	٢٨٧١٥٣	٢٩٥١٩٥	-	-	٣١٦٣	٤٦٤٢	٢٩٠٣١٥	٢٩٩٨٣٧
عوائد أذون الخزانة	٤٨٣٩٣٦	٦٦٥٦٤٢	-	-	-	-	٤٨٣٩٣٦	٦٦٥٦٤٢
صافى أرباح (خسائر) أوراق بغرض المتاجرة	-	-	-	-	-	-	-	-
صافى أرباح (خسائر) أوراق مالية متاحة للبيع	٤٩٥٠٩٤	٣٨١٠٠٧	-	-	٢٣٣١	١٩٠٤	٤٩٧٤٢٥	٣٨٢٩١١
صافى أرباح (خسائر) أوراق مالية محتفظ بها	٣٠١٦٠	٢١٢٤٥	-	-	٢٢٥٠٥	٤٠٠٥٩	٥٢٦٦٥	٦١٣٠٤
عوائد شهادات الاستثمار	٢٠٢٣٣	-	-	-	-	-	٢٠٢٣٣	-
صافى فوائد وعمولات القروض	١٨٨٩٥	٢٢٥٣٨	-	-	-	-	١٨٨٩٥	٢٢٥٣٨
صافى أرباح وعوائد الاستثمارات العقارية	١١٦١٣	١٨٦٦٢	-	-	-	-	١١٦١٣	١٨٦٦٢
فوائد مستحقة عن المال المحتجز لدى معيدى التأمين	٨	١٤	-	-	-	-	٨	١٤
فوائد مستحقة عن المال المحتجز من معيدى التأمين	٨	٢٥	-	-	-	-	٨	٢٥
١٠ % مصروفات عمومية وإدارية غير مباشرة	٢٢٠١٥	٢٥٧٥٠					٢٢٠١٥	٢٥٧٥٠
صافى الدخل من الاستثمارات	١٣٢٥٠٦٩	١٣٧٨٥٢٩	-	-	٢٧٩٩٩	٤٦٦٠٥	١٣٥٣٠٦٧	١٤٢٥١٣٤

صافى دخل إستثمارات شركات التامين واعادة التامين موزعا على قنوات الإستثمار

قناة السويس للتامين

جدول (٣ / ٤ / ٣)

بالالف جنيه

البيـــــــــان	مخصصة لتامينات الأشخاص وتكوين الأموال		مخصصة لتامينات الممتلكات والمسئوليات		استثمارات حرة		الاجمـــالى	
	٢٠١٢/٢٠١١	٢٠١٣/٢٠١٢	٢٠١٢/٢٠١١	٢٠١٣/٢٠١٢	٢٠١٢/٢٠١١	٢٠١٣/٢٠١٢	٢٠١٢/٢٠١١	٢٠١٣/٢٠١٢
فوائد الودائع الثابتة بالبنوك	١٢٥٥٥	-	١٦٤٦٢	١٥٩٨٧	١٤٤١	٢١٦	٣٠٤٥٨	١٦٢٠٢
عوائد أذون الخزانة	٢٦٨٢	-	٦٤٢٠	١٠٩١	-	-	٩١٠٣	١٠٩١
صافى أرباح (خسائر) أوراق بغرض المتاجرة	٣٩٧	-	(٢٢٢)	-	(٣٠٩)	٢٨٧	(١٣٣)	٢٨٧
صافى أرباح (خسائر) أوراق مالية متاحة للبيع	-	-	٢٤٨٦	٢٥٠٢	(٣٩٩)	-	٢٠٨٧	٢٥٠٢
صافى أرباح (خسائر) أوراق مالية محتفظ بها	٦٦٣٧	-	١٢١٥٨	٢٧٩٢٦	-	١٥٠	١٨٧٩٥	٢٨٠٧٧
عوائد شهادات الاستثمار	-	-	٢٠١٥	-	-	-	٢٠١٥	-
صافى فوائد وعمولات القروض	١٢١	-	-	-	-	-	١٢١	-
صافى أرباح وعوائد الاستثمارات العقارية	٧٠١	-	٢٩٣	١٩١	١١٠٨١	-	١٢٠٧٥	١٩١
فوائد مستحقة عن المال المحتجز لدى معيدى التأمين	-	-	-	-	-	-	-	-
فوائد مستحقة عن المال المحتجز من معيدى التأمين	-	-	٤٥٧٨	٥٤٩٦	-	-	٤٥٧٨	٥٤٩٦
١٠ % مصروفات عمومية وإدارية غير مباشرة							-	-
صافى الدخل من الاستثمارات	٢٣٠٩٤	-	٣٥٠٢٣	٤٢٢٠١	١١٨١٥	٦٥٣	٦٩٩٤١	٤٢٨٥٤

المهندس للتامين

جدول (٣ / ٤ / ٤)

بالالف جنيه

البيـــــــــان	مخصصة لتامينات الأشخاص وتكوين الأموال		مخصصة لتامينات الممتلكات والمسئوليات		استثمارات حرة		الاجمـــالى	
	٢٠١٢/٢٠١١	٢٠١٣/٢٠١٢	٢٠١٢/٢٠١١	٢٠١٣/٢٠١٢	٢٠١٢/٢٠١١	٢٠١٣/٢٠١٢	٢٠١٢/٢٠١١	٢٠١٣/٢٠١٢
فوائد الودائع الثابتة بالبنوك	٢١٢٧	٣٦٢١	٧٠٤٢	٦٧١٩	١١٦٦	١٧٣٩	١٠٢٣٥	١٢٠٧٨
عوائد أذون الخزانة	٦٤٨	٨٢٩	٦٩٦	-	-	-	١٣٤٤	٨٢٩
صافى أرباح (خسائر) أوراق بغرض المتاجرة	-	-	-	-	-	-	-	-
صافى أرباح (خسائر) أوراق مالية متاحة للبيع	١٥٤٨	١٥٤٣	٢٠٨٤	٢٣٣٢	١٦٥	٤٨٤	٣٧٩٧	٤٣٥٩
صافى أرباح (خسائر) أوراق مالية محتفظ بها	٣٩٤٥٦	٤٥٣٩١	١٥٠٦٤	٢٠٢٤٧	-	-	٥٤٥٢٠	٦٥٦٣٧
عوائد شهادات الاستثمار	٧٢٨	-	-	-	-	-	٧٢٨	-
صافى فوائد وعمولات القروض	٤٨٨	٥٦٣	-	-	-	-	٤٨٨	٥٦٣
صافى أرباح وعوائد الاستثمارات العقارية	-	-	٧٦	٨١	-	-	٧٦	٨١
فوائد مستحقة عن المال المحتجز لدى معيدى التأمين	-	-	١٠	(٧)	-	-	١٠	(٧)
فوائد مستحقة عن المال المحتجز من معيدى التأمين	٥٠	٤٨	٩٤٩	٤٢٢	-	-	٩٩٩	٤٧٠
١٠ % مصروفات عمومية وإدارية غير مباشرة							-	-
صافى الدخل من الاستثمارات	٤٤٩٤٦	٥١٨٩٩	٢٤٠٢٣	٢٨٩٤٩	١٣٣١	٢٢٢٣	٧٠٣٠٠	٨٣٠٧١

صافى دخل إستثمارات شركات التامين واعادة التامين موزعا على قنوات الإستثمار

الدلتا للتامين

جدول (٣ / ٤ / ٥)

بالالف جنيه

البيـــــــــان	مخصصة لتامينات الأشخاص وتكوين الأموال		مخصصة لتامينات الممتلكات والمسئوليات		استثمارات حرة		الاجمـــالى	
	٢٠١٢/٢٠١١	٢٠١٣/٢٠١٢	٢٠١٢/٢٠١١	٢٠١٣/٢٠١٢	٢٠١٢/٢٠١١	٢٠١٣/٢٠١٢	٢٠١٢/٢٠١١	٢٠١٣/٢٠١٢
فوائد الودائع الثابتة بالبنوك	٢١٢٤	١٥٦٥	١٩١٧	٤٥٧	٦٢٧	٦٨٩	٤٦٦٨	٢٧١١
عوائد أذون الخزانة	١٦٩٠٨	٣٢٢١٣	٤١٤٩	١٠١٤٠	٣٢	-	٢١٠٨٩	٤٢٣٥٣
صافى أرباح (خسائر) أوراق بغرض المتاجرة	٦٣٣٤	٨٨٤٩	٢٥٣٦	٣٧٢٤	١٩٨	١٦٧	٩٠٦٨	١٢٧٣٩
صافى أرباح (خسائر) أوراق مالية متاحة للبيع	-	-	-	١٣٠	-	-	-	١٣٠
صافى أرباح (خسائر) أوراق مالية محتفظ بها	١٤٨٥١	١٤٣١٢	٨٣١٨	٨٦٧٥	-	-	٢٣١٦٩	٢٢٩٨٧
عوائد شهادات الاستثمار	١٠٢٥	-	٢٤٤	-	-	-	١٢٧٠	-
صافى فوائد وعمولات القروض	٤٧٠	٣٦٢	-	-	-	-	٤٧٠	٣٦٢
صافى أرباح وعوائد الاستثمارات العقارية	-	-	٥٢١	٥٢١	٤٩	٨٦	٥٧٠	٦٠٧
فوائد مستحقة عن المال المحتجز لدى معيدى التأمين	-	-	١١٢٧	١١٨١	-	-	١١٢٧	١١٨١
فوائد مستحقة عن المال المحتجز من معيدى التأمين	٥٩	٦٣	١٠٩	٢٣٤	-	-	١٦٨	٢٩٧
١٠ % مصروفات عمومية وإدارية غير مباشرة							-	-
صافى الدخل من الاستثمارات	٤١٦٥٣	٥٧٢٣٨	١٨٧٠٢	٢٤٥٩٣	٩٠٧	٩٤٢	٦١٢٦٢	٨٢٧٧٤

AIG ايجيبت للتأمين

جدول (٣ / ٤ / ٦)

بالالف جنيه

البيـــــــــان	مخصصة لتامينات الأشخاص وتكوين الأموال		مخصصة لتامينات الممتلكات والمسئوليات		استثمارات حرة		الاجمـــالى	
	٢٠١٢/٢٠١١	٢٠١٣/٢٠١٢	٢٠١٢/٢٠١١	٢٠١٣/٢٠١٢	٢٠١٢/٢٠١١	٢٠١٣/٢٠١٢	٢٠١٢/٢٠١١	٢٠١٣/٢٠١٢
فوائد الودائع الثابتة بالبنوك	-	-	١٧٩٤	١٦٨٩	٥١١	١٣٣٩	٢٣٠٥	٣٠١٨
عوائد أذون الخزانة	-	-	١٧٤٠٧	١٤٦٦٩	٦١٩	٢٣٠	١٨٠٢٥	١٤٨٩٨
صافى أرباح (خسائر) أوراق بغرض المتاجرة	-	-	-	-	-	-	-	-
صافى أرباح (خسائر) أوراق مالية متاحة للبيع	-	-	٤٣٢٨	٢٤٠٥	٣٦١	٧٠٠	٤٦٨٩	٣١٠٥
صافى أرباح (خسائر) أوراق مالية محتفظ بها	-	-	-	-	-	-	-	-
عوائد شهادات الاستثمار	-	-	-	-	-	-	-	-
صافى فوائد وعمولات القروض	-	-	-	-	-	-	-	-
صافى أرباح وعوائد الاستثمارات العقارية	-	-	(٤٠٦٦)	(٣٤٨١)	(١٨٧)	(٤١٨)	(٤٢٥٣)	(٣٨٩٩)
فوائد مستحقة عن المال المحتجز لدى معيدى التأمين	-	-	-	-	-	-	-	-
فوائد مستحقة عن المال المحتجز من معيدى التأمين	-	-	٣٤٨	٦٢٤	-	-	٣٤٨	٦٢٤
١٠ % مصروفات عمومية وإدارية غير مباشرة			١٣٦	-			١٣٦	-
صافى الدخل من الاستثمارات	-	-	١٨٩٧٧	١٤٦٥٨	١٣٠٤	١٨٤١	٢٠٢٨٢	١٦٤٩٨

صافى دخل إستثمارات شركات التامين واعادة التامين موزعا على قنوات الإستثمار

المجموعة العربية المصرية للتأمين (GIG)

جدول (٣ / ٤ / ٧)

بالالف جنيه

البيـــــــــان	مخصصة لتامينات الأشخاص وتكوين الأموال		مخصصة لتامينات الممتلكات والمسئوليات		استثمارات حرة		الاجمـــالى	
	٢٠١٢/٢٠١١	٢٠١٣/٢٠١٢	٢٠١٢/٢٠١١	٢٠١٣/٢٠١٢	٢٠١٢/٢٠١١	٢٠١٣/٢٠١٢	٢٠١٢/٢٠١١	٢٠١٣/٢٠١٢
فوائد الودائع الثابتة بالبنوك	-	-	٣١٨٩	٢٧٨٥	٣٩٩	٧٧٦	٣٥٨٨	٣٥٦٢
عوائد أذون الخزانة	-	-	٢٧٤٦٠	٤٠٢٣٩	-	٦٣٣	٢٧٤٦٠	٤٠٨٧٢
صافى أرباح (خسائر) أوراق بغرض المتاجرة	-	-	(٧٨٢)	-	(١٢٥)	(١٣٢٤)	(٩٠٧)	(١٣٢٤)
صافى أرباح (خسائر) أوراق مالية متاحة للبيع	-	-	-	-	-	-	-	-
صافى أرباح (خسائر) أوراق مالية محتفظ بها	-	-	٧٥٥	٢٤٤	٨٣	١٠٣	٨٣٨	٣٤٨
عوائد شهادات الاستثمار	-	-	-	-	-	-	-	-
صافى فوائد وعمولات القروض	-	-	-	-	-	-	-	-
صافى أرباح وعوائد الاستثمارات العقارية	-	-	٤١٣	٤٢٤	-	-	٤١٣	٤٢٤
فوائد مستحقة عن المال المحتجز لدى معيدى التأمين	-	-	-	-	-	-	-	-
فوائد مستحقة عن المال المحتجز من معيدى التأمين	-	-	١٥٧٣	١٤٧٥	-	-	١٥٧٣	١٤٧٥
١٠ % مصروفات عمومية وإدارية غير مباشرة							-	-
صافى الدخل من الاستثمارات	-	-	٢٩٤٦٢	٤٢٢١٨	٣٥٦	١٨٩	٢٩٨١٨	٤٢٤٠٧

الفرعونية الامريكية لتامينات الحياة (اليكو)

جدول (٣ / ٤ / ٨)

بالالف جنيه

البيـــــــــان	مخصصة لتامينات الأشخاص وتكوين الأموال		مخصصة لتامينات الممتلكات والمسئوليات		استثمارات حرة		الاجمـــالى	
	٢٠١٢/٢٠١١	٢٠١٣/٢٠١٢	٢٠١٢/٢٠١١	٢٠١٣/٢٠١٢	٢٠١٢/٢٠١١	٢٠١٣/٢٠١٢	٢٠١٢/٢٠١١	٢٠١٣/٢٠١٢
فوائد الودائع الثابتة بالبنوك	٤٨٠٩٧	٥٧٣٣٦	-	-	٢٨٨٢	٥١٣٤	٥٠٩٧٩	٦٢٤٧٠
عوائد أذون الخزانة	٢١٠٠٠	٢٢٦٤٠	-	-	-	-	٢١٠٠٠	٢٢٦٤٠
صافى أرباح (خسائر) أوراق بغرض المتاجرة	(٢١٠٤)	(٤)	-	-	-	-	(٢١٠٤)	(٤)
صافى أرباح (خسائر) أوراق مالية متاحة للبيع	-	-	-	-	-	-	-	-
صافى أرباح (خسائر) أوراق مالية محتفظ بها	٩٠٩٣٣	١٢٤٠٧١	-	-	٣٧٤٧	٦٢٦١	٩٤٦٨٠	١٣٠٣٣٢
عوائد شهادات الاستثمار	٦٥١	-	-	-	-	-	٦٥١	-
صافى فوائد وعمولات القروض	١١٠٢	١٥١٢	-	-	-	-	١١٠٢	١٥١٢
صافى أرباح وعوائد الاستثمارات العقارية	-	-	-	-	-	-	-	-
فوائد مستحقة عن المال المحتجز لدى معيدى التأمين	-	-	-	-	-	-	-	-
فوائد مستحقة عن المال المحتجز من معيدى التأمين	-	-	-	-	-	-	-	-
١٠ % مصروفات عمومية وإدارية غير مباشرة							-	-
صافى الدخل من الاستثمارات	١٥٩٦٨٠	٢٠٥٥٥٥	-	-	٦٦٢٩	١١٣٩٥	١٦٦٣٠٩	٢١٦٩٥٠

صافى دخل إستثمارات شركات التامين واعادة التامين موزعا على قنوات الإستثمار

المصرية لضمان الصادرات

جدول (٣ / ٤ / ٩)

بالالف جنيه

البيـــــــــان	مخصصة لتامينات الأشخاص وتكوين الأموال		مخصصة لتامينات الممتلكات والمسئوليات		استثمارات حرة		الاجمـــالى	
	٢٠١٢/٢٠١١	٢٠١٣/٢٠١٢	٢٠١٢/٢٠١١	٢٠١٣/٢٠١٢	٢٠١٢/٢٠١١	٢٠١٣/٢٠١٢	٢٠١٢/٢٠١١	٢٠١٣/٢٠١٢
فوائد الودائع الثابتة بالبنوك	-	-	-	-	١٠٠٣٧	٧٠٥٧	١٠٠٣٧	٧٠٥٧
عوائد أذون الخزانة	-	-	-	٩٣٨	١٠٠٠٠	١٧١٠٠	١٠٠٠٠	١٨٠٣٨
صافى أرباح (خسائر) أوراق بغرض المتاجرة	-	-	-	-	(١٤٣٤)	٧٤٦	(١٤٣٤)	٧٤٦
صافى أرباح (خسائر) أوراق مالية متاحة للبيع	-	-	-	-	-	-	-	-
صافى أرباح (خسائر) أوراق مالية محتفظ بها	-	-	٣٢٩٢	٢٤٦٩	٢٢٥٢٥	١٩٧٨٤	٢٥٨١٧	٢٢٢٥٣
عوائد شهادات الاستثمار	-	-	-	-	-	-	-	-
صافى فوائد وعمولات القروض	-	-	-	-	-	-	-	-
صافى أرباح وعوائد الاستثمارات العقارية	-	-	-	-	-	-	-	-
فوائد مستحقة عن المال المحتجز لدى معيدى التأمين	-	-	-	-	-	-	-	-
فوائد مستحقة عن المال المحتجز من معيدى التأمين	-	-	٢٢	٩	-	-	٢٢	٩
١٠ % مصروفات عمومية وإدارية غير مباشرة							-	-
صافى الدخل من الاستثمارات	-	-	٣٣٦٩	٣٣٩٨	٤١١٢٨	٤٤٦٨٧	٤٤٣٩٧	٤٨٠٨٥

الجمعية المصرية للتأمين التعاونى

جدول (٣ / ٤ / ١٠)

بالالف جنيه

البيـــــــــان	مخصصة لتامينات الأشخاص وتكوين الأموال		مخصصة لتامينات الممتلكات والمسئوليات		استثمارات حرة		الاجمـــالى	
	٢٠١٢/٢٠١١	٢٠١٣/٢٠١٢	٢٠١٢/٢٠١١	٢٠١٣/٢٠١٢	٢٠١٢/٢٠١١	٢٠١٣/٢٠١٢	٢٠١٢/٢٠١١	٢٠١٣/٢٠١٢
فوائد الودائع الثابتة بالبنوك	-	-	٢٨٣٥	٢٢٤٢	٢٥٤٥	٢٩١٠	٥٣٨١	٥١٥٢
عوائد أذون الخزانة	-	-	٢٦	١٢٨٣	-	-	٢٦	١٢٨٣
صافى أرباح (خسائر) أوراق بغرض المتاجرة	-	-	(٢٣٨)	١٤٠	(٥١٧)	(٣٩٦)	(٧٥٥)	(٢٥٦)
صافى أرباح (خسائر) أوراق مالية متاحة للبيع	-	-	-	-	-	-	-	-
صافى أرباح (خسائر) أوراق مالية محتفظ بها	-	-	-	-	-	-	-	-
عوائد شهادات الاستثمار	-	-	٦٩٥	٣٠٤	-	-	٦٩٥	٣٠٤
صافى فوائد وعمولات القروض	-	-	-	-	-	-	-	-
صافى أرباح وعوائد الاستثمارات العقارية	-	-	-	-	-	-	-	-
فوائد مستحقة عن المال المحتجز لدى معيدى التأمين	-	-	٥٤	-	-	-	٥٤	-
فوائد مستحقة عن المال المحتجز من معيدى التأمين	-	-	١١٠١	١٦٠٣	-	-	١١٠١	١٦٠٣
١٠ % مصروفات عمومية وإدارية غير مباشرة			٨٨٠	١١٩٠			٨٨٠	١١٩٠
صافى الدخل من الاستثمارات	-	-	١٣٩٢	١١٧٦	٢٠٢٩	٢٥١٤	٣٤٢٠	٣٦٩٠

صافى دخل إستثمارات شركات التامين واعادة التامين موزعا على قنوات الإستثمار

التجارى الدولى للتامين على الحياة

جدول (٣ / ٤ / ١١)

بالالف جنيه

البيـــــــــان	مخصصة لتامينات الأشخاص وتكوين الأموال		مخصصة لتامينات الممتلكات والمسئوليات		استثمارات حرة		الاجمـــالى	
	٢٠١٢/٢٠١١	٢٠١٣/٢٠١٢	٢٠١٢/٢٠١١	٢٠١٣/٢٠١٢	٢٠١٢/٢٠١١	٢٠١٣/٢٠١٢	٢٠١٢/٢٠١١	٢٠١٣/٢٠١٢
فوائد الودائع الثابتة بالبنوك	٨٦	٩٥	-	-	١٤	٢٨٨	١٠٠	٣٨٣
عوائد أذون الخزانة	-	-	-	-	٥٨٩	١٥٨٦	٥٨٩	١٥٨٦
صافى أرباح (خسائر) أوراق بغرض المتاجرة	١٠٨٦٤٥	٢٢٨٧٦٣	-	-	٣٣٥١	٤٠٢٣	١١١٩٩٧	٢٣٢٧٨٦
صافى أرباح (خسائر) أوراق مالية متاحة للبيع	-	-	-	-	-	-	-	-
صافى أرباح (خسائر) أوراق مالية محتفظ بها	١٧٣٨	٢٣٠١	-	-	-	-	١٧٣٨	٢٣٠١
عوائد شهادات الاستثمار	-	-	-	-	-	-	-	-
صافى فوائد وعمولات القروض	-	-	-	-	-	-	-	-
صافى أرباح وعوائد الاستثمارات العقارية	-	-	-	-	-	-	-	-
فوائد مستحقة عن المال المحتجز لدى معيدى التأمين	-	-	-	-	-	-	-	-
فوائد مستحقة عن المال المحتجز من معيدى التأمين	-	-	-	-	-	-	-	-
١٠ % مصروفات عمومية وإدارية غير مباشرة							-	-
صافى الدخل من الاستثمارات	١١٠٤٦٩	٢٣١١٥٩	-	-	٣٩٥٤	٥٨٩٧	١١٤٤٢٢	٢٣٧٠٥٦

ايس للتامين - مصر

جدول (٣ / ٤ / ١٢)

بالالف جنيه

البيـــــــــان	مخصصة لتامينات الأشخاص وتكوين الأموال		مخصصة لتامينات الممتلكات والمسئوليات		استثمارات حرة		الاجمـــالى	
	٢٠١٢/٢٠١١	٢٠١٣/٢٠١٢	٢٠١٢/٢٠١١	٢٠١٣/٢٠١٢	٢٠١٢/٢٠١١	٢٠١٣/٢٠١٢	٢٠١٢/٢٠١١	٢٠١٣/٢٠١٢
فوائد الودائع الثابتة بالبنوك	-	-	٧٤	١٧٨	٣٣٧	١٩٦	٤١١	٣٧٤
عوائد أذون الخزانة	-	-	-	-	٦٥٩	٧٠٤	٦٥٩	٧٠٤
صافى أرباح (خسائر) أوراق بغرض المتاجرة	-	-	-	-	-	-	-	-
صافى أرباح (خسائر) أوراق مالية متاحة للبيع	-	-	-	-	-	-	-	-
صافى أرباح (خسائر) أوراق مالية محتفظ بها	-	-	١٦٠٣	٢٠٠٠	٨٥	١٥٠	١٦٨٩	٢١٤٩
عوائد شهادات الاستثمار	-	-	-	-	-	-	-	-
صافى فوائد وعمولات القروض	-	-	-	-	-	-	-	-
صافى أرباح وعوائد الاستثمارات العقارية	-	-	-	-	٢٨٢	٢٥٥	٢٨٢	٢٥٥
فوائد مستحقة عن المال المحتجز لدى معيدى التأمين	-	-	-	-	-	-	-	-
فوائد مستحقة عن المال المحتجز من معيدى التأمين	-	-	١٠	١٩	-	-	١٠	١٩
١٠ % مصروفات عمومية وإدارية غير مباشرة							-	-
صافى الدخل من الاستثمارات	-	-	١٦٦٧	٢١٥٩	١٣٦٤	١٣٠٤	٣٠٣١	٣٤٦٣

صافى دخل إستثمارات شركات التامين واعادة التامين موزعا على قنوات الإستثمار

رويال للتأمين

جدول (٣ / ٤ / ١٣)

بالالف جنيه

البيـــــــــان	مخصصة لتامينات الأشخاص وتكوين الأموال		مخصصة لتامينات الممتلكات والمسئوليات		استثمارات حرة		الاجمـــالى	
	٢٠١٢/٢٠١١	٢٠١٣/٢٠١٢	٢٠١٢/٢٠١١	٢٠١٣/٢٠١٢	٢٠١٢/٢٠١١	٢٠١٣/٢٠١٢	٢٠١٢/٢٠١١	٢٠١٣/٢٠١٢
فوائد الودائع الثابتة بالبنوك	-	-	٢٥٧١	٢٨٤٠	٣٣٣١	٢٤٤٨	٥٩٠٢	٥٢٨٨
عوائد أذون الخزانة	-	-	-	-	٧٥١	-	٧٥١	-
صافى أرباح (خسائر) أوراق بغرض المتاجرة	-	-	-	-	-	٧٠	-	٧٠
صافى أرباح (خسائر) أوراق مالية متاحة للبيع	-	-	١٧٢٩	١٦٥١	٢٣٠٨	١٤٧٣	٤٠٣٧	٣١٢٤
صافى أرباح (خسائر) أوراق مالية محتفظ بها	-	-	١٠١٩٦	٢١٣٢٩	-	-	١٠١٩٦	٢١٣٢٩
عوائد شهادات الاستثمار	-	-	-	-	-	-	-	-
صافى فوائد وعمولات القروض	-	-	-	-	-	-	-	-
صافى أرباح وعوائد الاستثمارات العقارية	-	-	-	-	٢٣٤	٤٤٤	٢٣٤	٤٤٤
فوائد مستحقة عن المال المحتجز لدى معيدى التأمين	-	-	٤٤٨	٥٦٩	-	-	٤٤٨	٥٦٩
فوائد مستحقة عن المال المحتجز من معيدى التأمين	-	-	٢٥٤	١٩٤	-	-	٢٥٤	١٩٤
١٠ % مصروفات عمومية وإدارية غير مباشرة							-	-
صافى الدخل من الاستثمارات	-	-	١٤٦٩٠	٢٦١٩٥	٦٦٢٤	٤٤٣٥	٢١٣١٣	٣٠٦٣٠

اليانز للتامين - مصر

جدول (٣ / ٤ / ١٤)

بالالف جنيه

البيـــــــــان	مخصصة لتامينات الأشخاص وتكوين الأموال		مخصصة لتامينات الممتلكات والمسئوليات		استثمارات حرة		الاجمـــالى	
	٢٠١٢/٢٠١١	٢٠١٣/٢٠١٢	٢٠١٢/٢٠١١	٢٠١٣/٢٠١٢	٢٠١٢/٢٠١١	٢٠١٣/٢٠١٢	٢٠١٢/٢٠١١	٢٠١٣/٢٠١٢
فوائد الودائع الثابتة بالبنوك	-	-	٣٢٢	١٥٣	٦٢٦	١٣١٠	٩٤٨	١٤٦٣
عوائد أذون الخزانة	-	-	٨٨٠٥	١١٠٥٠	-	-	٨٨٠٥	١١٠٥٠
صافى أرباح (خسائر) أوراق بغرض المتاجرة	-	-	-	-	٣٤٥	٣٢	٣٤٥	٣٢
صافى أرباح (خسائر) أوراق مالية متاحة للبيع	-	-	١٣٤٧٧	٢٠٤٧٨	٣٧٣	(١٣)	١٣٨٥٠	٢٠٤٦٥
صافى أرباح (خسائر) أوراق مالية محتفظ بها	-	-	٨٦٢٣	٥١٧٥	-	-	٨٦٢٣	٥١٧٥
عوائد شهادات الاستثمار	-	-	-	-	-	-	-	-
صافى فوائد وعمولات القروض	-	-	-	-	-	-	-	-
صافى أرباح وعوائد الاستثمارات العقارية	-	-	-	-	-	-	-	-
فوائد مستحقة عن المال المحتجز لدى معيدى التأمين	-	-	-	-	-	-	-	-
فوائد مستحقة عن المال المحتجز من معيدى التأمين	-	-	٦٣٥	٥٤٠	-	(٢٧٨)	٦٣٥	٢٦٣
١٠ % مصروفات عمومية وإدارية غير مباشرة							-	-
صافى الدخل من الاستثمارات	-	-	٣٠٥٩١	٣٦٣١٦	١٣٤٤	١٦٠٧	٣١٩٣٥	٣٧٩٢٢

صافى دخل إستثمارات شركات التامين واعادة التامين موزعا على قنوات الإستثمار

اليانز لتامينات الحياة

جدول (٣ / ٤ / ١٥)

بالالف جنيه

البيـــــــــان	مخصصة لتامينات الأشخاص وتكوين الأموال		مخصصة لتامينات الممتلكات والمسئوليات		استثمارات حرة		الاجمـــالى	
	٢٠١٢/٢٠١١	٢٠١٣/٢٠١٢	٢٠١٢/٢٠١١	٢٠١٣/٢٠١٢	٢٠١٢/٢٠١١	٢٠١٣/٢٠١٢	٢٠١٢/٢٠١١	٢٠١٣/٢٠١٢
فوائد الودائع الثابتة بالبنوك	١٥١	٩١	-	-	١٧٠٩	٢٦٥٠	١٨٦٠	٢٧٤٢
عوائد أذون الخزانة	٢٩٩٥٤	٤٤٢٥٠	-	-	٦٠١	١٠٣٩	٣٠٥٥٥	٤٥٢٨٩
صافى أرباح (خسائر) أوراق بغرض المتاجرة	٦١٩٤٩	١١٥٦٥٧	-	-	٤٩١٨	٣٤٣٦٨	٦٦٨٦٧	١٥٠٠٢٥
صافى أرباح (خسائر) أوراق مالية متاحة للبيع	٤٢٧٢٨	٨٠٠٤٨	-	-	(٢٦٠٦)	(١٠٦٧)	٤٠١٢٢	٧٨٩٨٢
صافى أرباح (خسائر) أوراق مالية محتفظ بها	-	-	-	-	-	-	-	-
عوائد شهادات الاستثمار	-	-	-	-	-	-	-	-
صافى فوائد وعمولات القروض	-	-	-	-	١٩٧٧	٤٠٣١	١٩٧٧	٤٠٣١
صافى أرباح وعوائد الاستثمارات العقارية	-	-	-	-	-	-	-	-
فوائد مستحقة عن المال المحتجز لدى معيدى التأمين	-	-	-	-	-	-	-	-
فوائد مستحقة عن المال المحتجز من معيدى التأمين	-	-	-	-	-	-	-	-
١٠ % مصروفات عمومية وإدارية غير مباشرة							-	-
صافى الدخل من الاستثمارات	١٣٤٧٨٢	٢٤٠٠٤٦	-	-	٦٥٩٩	٤١٠٢٢	١٤١٣٨١	٢٨١٠٦٨

بيت التامين المصرى السعودى

جدول (٣ / ٤ / ١٦)

بالالف جنيه

البيـــــــــان	مخصصة لتامينات الأشخاص وتكوين الأموال		مخصصة لتامينات الممتلكات والمسئوليات		استثمارات حرة		الاجمـــالى	
	٢٠١٢/٢٠١١	٢٠١٣/٢٠١٢	٢٠١٢/٢٠١١	٢٠١٣/٢٠١٢	٢٠١٢/٢٠١١	٢٠١٣/٢٠١٢	٢٠١٢/٢٠١١	٢٠١٣/٢٠١٢
فوائد الودائع الثابتة بالبنوك	-	-	١٤٧٦	١٦٤٤	١١٦٣	١٤٥٥	٢٦٣٩	٣١٠٠
عوائد أذون الخزانة	-	-	٥٤٨٨	٩٣٨٧	٨٣٧٢	١٤٨٤٢	١٣٨٦٠	٢٤٢٣٠
صافى أرباح (خسائر) أوراق بغرض المتاجرة	-	-	-	-	(٥١٥٥)	(٢٤٢٠)	(٥١٥٥)	(٢٤٢٠)
صافى أرباح (خسائر) أوراق مالية متاحة للبيع	-	-	-	-	-	-	-	-
صافى أرباح (خسائر) أوراق مالية محتفظ بها	-	-	١٦٥٣	١٧٦٥	-	١٢٧	١٦٥٣	١٨٩٢
عوائد شهادات الاستثمار	-	-	-	-	-	-	-	-
صافى فوائد وعمولات القروض	-	-	-	-	-	-	-	-
صافى أرباح وعوائد الاستثمارات العقارية	-	-	-	-	-	-	-	-
فوائد مستحقة عن المال المحتجز لدى معيدى التأمين	-	-	(٤٢٥)	(٨٠٨)	-	-	(٤٢٥)	(٨٠٨)
فوائد مستحقة عن المال المحتجز من معيدى التأمين	-	-	-	-	-	-	-	-
١٠ % مصروفات عمومية وإدارية غير مباشرة							-	-
صافى الدخل من الاستثمارات	-	-	٨١٩٢	١١٩٨٨	٤٣٨٠	١٤٠٠٥	١٢٥٧٢	٢٥٩٩٣

صافى دخل إستثمارات شركات التامين واعادة التامين موزعا على قنوات الإستثمار

ان اس جى بى لتأمينات الحياة

جدول (٣ / ٤ / ١٧)

بالالف جنيه

البيـــــــــان	مخصصة لتامينات الأشخاص وتكوين الأموال		مخصصة لتامينات الممتلكات والمسئوليات		استثمارات حرة		الاجمـــالى	
	٢٠١٢/٢٠١١	٢٠١٣/٢٠١٢	٢٠١٢/٢٠١١	٢٠١٣/٢٠١٢	٢٠١٢/٢٠١١	٢٠١٣/٢٠١٢	٢٠١٢/٢٠١١	٢٠١٣/٢٠١٢
فوائد الودائع الثابتة بالبنوك	١٧	١٥٩٢	-	-	٤٤٢٣	٣٦١٣	٤٤٤٠	٥٢٠٥
عوائد أذون الخزانة	٣٦٠٩	٢٤٦٠٨	-	-	-	-	٣٦٠٩	٢٤٦٠٨
صافى أرباح (خسائر) أوراق بغرض المتاجرة	٢٦٤٤٤	١٩٢٦٣	-	-	١٣٩١	١٤٩٩	٢٧٨٣٦	٢٠٧٦٢
صافى أرباح (خسائر) أوراق مالية متاحة للبيع	-	-	-	-	-	-	-	-
صافى أرباح (خسائر) أوراق مالية محتفظ بها	٨٨١	٢١٧٨	-	-	١٣٦	٢٠٣	١٠١٧	٢٣٨٠
عوائد شهادات الاستثمار	-	-	-	-	-	-	-	-
صافى فوائد وعمولات القروض	-	-	-	-	-	-	-	-
صافى أرباح وعوائد الاستثمارات العقارية	-	-	-	-	-	-	-	-
فوائد مستحقة عن المال المحتجز لدى معيدى التأمين	-	-	-	-	-	-	-	-
فوائد مستحقة عن المال المحتجز من معيدى التأمين	٤٥	١٠	-	-	-	-	٤٥	١٠
١٠ % مصروفات عمومية وإدارية غير مباشرة							-	-
صافى الدخل من الاستثمارات	٣٠٩٠٦	٤٧٦٣١	-	-	٥٩٥١	٥٣١٤	٣٦٨٥٧	٥٢٩٤٥

ايس لتأمينات الحياة

جدول (٣ / ٤ / ١٨)

بالالف جنيه

البيـــــــــان	مخصصة لتامينات الأشخاص وتكوين الأموال		مخصصة لتامينات الممتلكات والمسئوليات		استثمارات حرة		الاجمـــالى	
	٢٠١٢/٢٠١١	٢٠١٣/٢٠١٢	٢٠١٢/٢٠١١	٢٠١٣/٢٠١٢	٢٠١٢/٢٠١١	٢٠١٣/٢٠١٢	٢٠١٢/٢٠١١	٢٠١٣/٢٠١٢
فوائد الودائع الثابتة بالبنوك	٣٩٠	١٤١٥	-	-	١٢٩٧	٢٢٨٠	١٦٨٧	٣٦٩٥
عوائد أذون الخزانة	-	-	-	-	-	-	-	-
صافى أرباح (خسائر) أوراق بغرض المتاجرة	٤٦٢٧	٩٢٠٦	-	-	١٦٢٨	٣٨٤٢	٦٢٥٥	١٣٠٤٨
صافى أرباح (خسائر) أوراق مالية متاحة للبيع	-	-	-	-	-	-	-	-
صافى أرباح (خسائر) أوراق مالية محتفظ بها	-	-	-	-	٢٤	-	٢٤	-
عوائد شهادات الاستثمار	-	-	-	-	-	-	-	-
صافى فوائد وعمولات القروض	-	-	-	-	-	-	-	-
صافى أرباح وعوائد الاستثمارات العقارية	-	-	-	-	-	-	-	-
فوائد مستحقة عن المال المحتجز لدى معيدى التأمين	-	-	-	-	-	-	-	-
فوائد مستحقة عن المال المحتجز من معيدى التأمين	-	-	-	-	-	-	-	-
١٠ % مصروفات عمومية وإدارية غير مباشرة							-	-
صافى الدخل من الاستثمارات	٥٠١٧	١٠٦٢١	-	-	٢٩٤٩	٦١٢٣	٧٩٦٦	١٦٧٤٤

صافى دخل إستثمارات شركات التامين واعادة التامين موزعا على قنوات الإستثمار

بوبا ايجيبت

جدول (٣ / ٤ / ١٩)

بالالف جنيه

البيـــــــــان	مخصصة لتامينات الأشخاص وتكوين الأموال		مخصصة لتامينات الممتلكات والمسئوليات		استثمارات حرة		الاجمـــالى	
	٢٠١٢/٢٠١١	٢٠١٣/٢٠١٢	٢٠١٢/٢٠١١	٢٠١٣/٢٠١٢	٢٠١٢/٢٠١١	٢٠١٣/٢٠١٢	٢٠١٢/٢٠١١	٢٠١٣/٢٠١٢
فوائد الودائع الثابتة بالبنوك	-	-	٩١٢	٦٩٧	٧٩	٢٧٥	٩٩١	٩٧٢
عوائد أذون الخزانة	-	-	-	-	-	-	-	-
صافى أرباح (خسائر) أوراق بغرض المتاجرة	-	-	-	-	-	-	-	-
صافى أرباح (خسائر) أوراق مالية متاحة للبيع	-	-	-	-	-	-	-	-
صافى أرباح (خسائر) أوراق مالية محتفظ بها	-	-	٤٣٤٦	٥٦٥٣	-	-	٤٣٤٦	٥٦٥٣
عوائد شهادات الاستثمار	-	-	-	-	-	-	-	-
صافى فوائد وعمولات القروض	-	-	-	-	-	-	-	-
صافى أرباح وعوائد الاستثمارات العقارية	-	-	-	-	-	-	-	-
فوائد مستحقة عن المال المحتجز لدى معيدى التأمين	-	-	-	-	-	-	-	-
فوائد مستحقة عن المال المحتجز من معيدى التأمين	-	-	-	-	-	-	-	-
١٠ % مصروفات عمومية وإدارية غير مباشرة							-	-
صافى الدخل من الاستثمارات	-	-	٥٢٥٩	٦٣٥٠	٧٩	٢٧٥	٥٣٣٨	٦٦٢٦

المصرية للتأمين التكافلى على الممتلكات والمسئوليات

جدول (٣ / ٤ / ٢٠)

بالالف جنيه

البيـــــــــان	مخصصة لتامينات الأشخاص وتكوين الأموال		مخصصة لتامينات الممتلكات والمسئوليات		استثمارات حرة		الاجمـــالى	
	٢٠١٢/٢٠١١	٢٠١٣/٢٠١٢	٢٠١٢/٢٠١١	٢٠١٣/٢٠١٢	٢٠١٢/٢٠١١	٢٠١٣/٢٠١٢	٢٠١٢/٢٠١١	٢٠١٣/٢٠١٢
فوائد الودائع الثابتة بالبنوك	-	-	٦٤١	-	٣٤	٥٥	٦٧٥	٥٥
عوائد أذون الخزانة	-	-	١٨٣	٢٢٩	٧٣٠٦	٥٥٩١	٧٤٨٩	٥٨٢٠
صافى أرباح (خسائر) أوراق بغرض المتاجرة	-	-	(٦٣٥)	(٩٠٨)	١٧٩	(١١٦)	(٤٥٦)	(١٠٢٤)
صافى أرباح (خسائر) أوراق مالية متاحة للبيع	-	-	-	-	-	-	-	-
صافى أرباح (خسائر) أوراق مالية محتفظ بها	-	-	١٣٧٥٨	٢٢٨٠٧	٢١٠٦	٦٠٩٧	١٥٨٦٣	٢٨٩٠٤
عوائد شهادات الاستثمار	-	-	-	-	-	-	-	-
صافى فوائد وعمولات القروض	-	-	-	-	-	-	-	-
صافى أرباح وعوائد الاستثمارات العقارية	-	-	-	-	-	-	-	-
فوائد مستحقة عن المال المحتجز لدى معيدى التأمين	-	-	٨٩	٢١	(٥٠٠)	-	(٤١١)	٢١
فوائد مستحقة عن المال المحتجز من معيدى التأمين	-	-	٢١٢	٤١	-	-	٢١٢	٤١
١٠ % مصروفات عمومية وإدارية غير مباشرة							-	-
صافى الدخل من الاستثمارات	-	-	١٣٨٢٤	٢٢١٠٨	٩١٢٤	١١٦٢٧	٢٢٩٤٨	٣٣٧٣٥

صافى دخل إستثمارات شركات التامين واعادة التامين موزعا على قنوات الإستثمار

المصرية للتأمين التكافلى - الحياة

جدول (٣ / ٤ / ٢١)

بالالف جنيه

البيـــــــــان	مخصصة لتامينات الأشخاص وتكوين الأموال		مخصصة لتامينات الممتلكات والمسئوليات		استثمارات حرة		الاجمـــالى	
	٢٠١٢/٢٠١١	٢٠١٣/٢٠١٢	٢٠١٢/٢٠١١	٢٠١٣/٢٠١٢	٢٠١٢/٢٠١١	٢٠١٣/٢٠١٢	٢٠١٢/٢٠١١	٢٠١٣/٢٠١٢
فوائد الودائع الثابتة بالبنوك	٢٣٦	-	-	-	٨٤١	٢٥٣	١٠٧٧	٢٥٣
عوائد أذون الخزانة	-	-	-	-	٢٤٢٦	١٤٠٨	٢٤٢٦	١٤٠٨
صافى أرباح (خسائر) أوراق بغرض المتاجرة	١٢٧	١٧١٤	-	-	٢٧٠٥	٤٦٩٢	٢٨٣٢	٦٤٠٦
صافى أرباح (خسائر) أوراق مالية متاحة للبيع	-	-	-	-	-	-	-	-
صافى أرباح (خسائر) أوراق مالية محتفظ بها	٢١٠٤	٢٨٥٧	-	-	١٠٤١	٨١٢	٣١٤٦	٣٦٦٩
عوائد شهادات الاستثمار	-	-	-	-	-	-	-	-
صافى فوائد وعمولات القروض	-	-	-	-	-	-	-	-
صافى أرباح وعوائد الاستثمارات العقارية	-	-	-	-	-	-	-	-
فوائد مستحقة عن المال المحتجز لدى معيدى التأمين	-	-	-	-	-	-	-	-
فوائد مستحقة عن المال المحتجز من معيدى التأمين	-	-	-	-	-	-	-	-
١٠ % مصروفات عمومية وإدارية غير مباشرة							-	-
صافى الدخل من الاستثمارات	٢٤٦٧	٤٥٧١	-	-	٧٠١٣	٧١٦٥	٩٤٨٠	١١٧٣٦

شركة وثاق للتأمين التكافلى

جدول (٣ / ٤ / ٢٢)

بالالف جنيه

البيـــــــــان	مخصصة لتامينات الأشخاص وتكوين الأموال		مخصصة لتامينات الممتلكات والمسئوليات		استثمارات حرة		الاجمـــالى	
	٢٠١٢/٢٠١١	٢٠١٣/٢٠١٢	٢٠١٢/٢٠١١	٢٠١٣/٢٠١٢	٢٠١٢/٢٠١١	٢٠١٣/٢٠١٢	٢٠١٢/٢٠١١	٢٠١٣/٢٠١٢
فوائد الودائع الثابتة بالبنوك	-	-	٥٢٥٩	٤٩٨٨	٣٥٠٢	٣٣٨٢	٨٧٦١	٨٢٧٠
عوائد أذون الخزانة	-	-	٨٠٨٥	١٠٧٤٣	-	-	٨٠٨٥	١٠٧٤٣
صافى أرباح (خسائر) أوراق بغرض المتاجرة	-	-	-	-	-	-	-	-
صافى أرباح (خسائر) أوراق مالية متاحة للبيع	-	-	-	-	-	٢١٤	-	٢١٤
صافى أرباح (خسائر) أوراق مالية محتفظ بها	-	-	-	-	-	-	-	-
عوائد شهادات الاستثمار	-	-	-	-	-	-	-	-
صافى فوائد وعمولات القروض	-	-	-	-	-	-	-	-
صافى أرباح وعوائد الاستثمارات العقارية	-	-	-	-	-	-	-	-
فوائد مستحقة عن المال المحتجز لدى معيدى التأمين	-	-	٢	١	-	-	٢	١
فوائد مستحقة عن المال المحتجز من معيدى التأمين	-	-	١٤٥	١٤٩	-	-	١٤٥	١٤٩
١٠ % مصروفات عمومية وإدارية غير مباشرة			١١٧	١٥٤	١٣	٢٠	١٣٠	١٧٥
صافى الدخل من الاستثمارات	-	-	١٣٠٨٣	١٥٤٢٩	٣٤٩٠	٣٤٧٥	١٦٥٧٣	١٨٩٠٤

صافى دخل إستثمارات شركات التامين واعادة التامين موزعا على قنوات الإستثمار

شركة أروب للتأمين على الحياة

جدول (٣ / ٤ / ٢٣)

بالالف جنيه

البيـــــــــان	مخصصة لتامينات الأشخاص وتكوين الأموال		مخصصة لتامينات الممتلكات والمسئوليات		استثمارات حرة		الاجمـــالى	
	٢٠١٢/٢٠١١	٢٠١٣/٢٠١٢	٢٠١٢/٢٠١١	٢٠١٣/٢٠١٢	٢٠١٢/٢٠١١	٢٠١٣/٢٠١٢	٢٠١٢/٢٠١١	٢٠١٣/٢٠١٢
فوائد الودائع الثابتة بالبنوك	-	-	-	-	٢٠٦	٣٣٠	٢٠٦	٣٣٠
عوائد أذون الخزانة	-	-	-	-	٢٦٩٧	١٥٤١	٢٦٩٧	١٥٤١
صافى أرباح (خسائر) أوراق بغرض المتاجرة	-	-	-	-	-	(١٠١)	-	(١٠١)
صافى أرباح (خسائر) أوراق مالية متاحة للبيع	-	-	-	-	-	-	-	-
صافى أرباح (خسائر) أوراق مالية محتفظ بها	٥٥٧	١١٢٤	-	-	١٧٩٥	٤١٣٦	٢٣٥٢	٥٢٦٠
عوائد شهادات الاستثمار	-	-	-	-	-	-	-	-
صافى فوائد وعمولات القروض	-	-	-	-	-	-	-	-
صافى أرباح وعوائد الاستثمارات العقارية	-	-	-	-	-	٢٦٣	-	٢٦٣
فوائد مستحقة عن المال المحتجز لدى معيدى التأمين	-	-	-	-	-	-	-	-
فوائد مستحقة عن المال المحتجز من معيدى التأمين	-	-	-	-	-	-	-	-
١٠ % مصروفات عمومية وإدارية غير مباشرة							-	-
صافى الدخل من الاستثمارات	٥٧٧	١١٢٤	-	-	٤٦٩٨	٦١٦٨	٥٢٥٥	٧٢٩٣

شركة أروب لتأمينات الممتلكات

جدول (٣ / ٤ / ٢٤)

بالالف جنيه

البيـــــــــان	مخصصة لتامينات الأشخاص وتكوين الأموال		مخصصة لتامينات الممتلكات والمسئوليات		استثمارات حرة		الاجمـــالى	
	٢٠١٢/٢٠١١	٢٠١٣/٢٠١٢	٢٠١٢/٢٠١١	٢٠١٣/٢٠١٢	٢٠١٢/٢٠١١	٢٠١٣/٢٠١٢	٢٠١٢/٢٠١١	٢٠١٣/٢٠١٢
فوائد الودائع الثابتة بالبنوك	-	-	-	-	٢٧٣	٣٩٥	٢٧٣	٣٩٥
عوائد أذون الخزانة	-	-	-	-	٣٤٩٥	١٧٠٤	٣٤٩٥	١٧٠٤
صافى أرباح (خسائر) أوراق بغرض المتاجرة	-	-	-	-	-	-	-	-
صافى أرباح (خسائر) أوراق مالية متاحة للبيع	-	-	-	-	-	-	-	-
صافى أرباح (خسائر) أوراق مالية محتفظ بها	-	-	٢٠٩٨	٢٨٥٧	١٨٩٣	٧٣٠٤	٣٩٩١	١٠١٦٢
عوائد شهادات الاستثمار	-	-	-	-	-	-	-	-
صافى فوائد وعمولات القروض	-	-	-	-	-	-	-	-
صافى أرباح وعوائد الاستثمارات العقارية	-	-	-	-	-	٢٦٣	-	٢٦٣
فوائد مستحقة عن المال المحتجز لدى معيدى التأمين	-	-	-	-	-	-	-	-
فوائد مستحقة عن المال المحتجز من معيدى التأمين	-	-	-	-	٣٥	٣٥	٣٥	٣٥
١٠ % مصروفات عمومية وإدارية غير مباشرة							-	-
صافى الدخل من الاستثمارات	-	-	٢٠٩٨	٢٨٥٧	٥٦٢٦	٩٦٣١	٧٧٢٤	١٢٤٨٨

صافى دخل إستثمارات شركات التامين واعادة التامين موزعا على قنوات الإستثمار

شركة اسكان للتأمين

جدول (٣ / ٤ / ٢٥)

بالالف جنيه

البيـــــــــان	مخصصة لتامينات الأشخاص وتكوين الأموال		مخصصة لتامينات الممتلكات والمسئوليات		استثمارات حرة		الاجمـــالى	
	٢٠١٢/٢٠١١	٢٠١٣/٢٠١٢	٢٠١٢/٢٠١١	٢٠١٣/٢٠١٢	٢٠١٢/٢٠١١	٢٠١٣/٢٠١٢	٢٠١٢/٢٠١١	٢٠١٣/٢٠١٢
فوائد الودائع الثابتة بالبنوك	-	-	٤٧٢	-	٢٢١	١٠٦	٦٩٣	١٠٦
عوائد أذون الخزانة	-	-	٦١٥٧	٩٩٠٦	١٢٩٣	٢٢٤٥	٧٤٥٠	١٢١٥١
صافى أرباح (خسائر) أوراق بغرض المتاجرة	-	-	-	-	٤٣٦	١٥٣	٤٣٦	١٥٣
صافى أرباح (خسائر) أوراق مالية متاحة للبيع	-	-	-	-	(١٧٥)	١٥٣	(١٧٥)	١٥٣
صافى أرباح (خسائر) أوراق مالية محتفظ بها	-	-	٧٤٠	٣٧٤	٧٩٥	٦٨٠	١٥٣٦	١٠٥٤
عوائد شهادات الاستثمار	-	-	-	-	-	-	-	-
صافى فوائد وعمولات القروض	-	-	-	-	-	-	-	-
صافى أرباح وعوائد الاستثمارات العقارية	-	-	-	-	-	-	-	-
فوائد مستحقة عن المال المحتجز لدى معيدى التأمين	-	-	-	-	-	-	-	-
فوائد مستحقة عن المال المحتجز من معيدى التأمين	-	-	٥٣	١٠٠	-	-	٥٣	١٠٠
١٠ % مصروفات عمومية وإدارية غير مباشرة			٤١٦	٥٨٩	٢٢٩	٣٠١	٧١٧	٨١٨
صافى الدخل من الاستثمارات	-	-	٦٩٠٠	٩٥٩٠	٣١٠٨	٢٢٦٩	٩١٧٠	١٢٦٩٨

شركة سوليدرتى للتكافل العائلى

جدول (٣ / ٤ / ٢٦)

بالالف جنيه

البيـــــــــان	مخصصة لتامينات الأشخاص وتكوين الأموال		مخصصة لتامينات الممتلكات والمسئوليات		استثمارات حرة		الاجمـــالى	
	٢٠١٢/٢٠١١	٢٠١٣/٢٠١٢	٢٠١٢/٢٠١١	٢٠١٣/٢٠١٢	٢٠١٢/٢٠١١	٢٠١٣/٢٠١٢	٢٠١٢/٢٠١١	٢٠١٣/٢٠١٢
فوائد الودائع الثابتة بالبنوك	-	-	-	-	١٣٥	٤٧	١٣٥	٤٧
عوائد أذون الخزانة	٤٩١	٤٠٣	-	-	٧٣٩	١٨١	١٢٣٠	٥٨٤
صافى أرباح (خسائر) أوراق بغرض المتاجرة	-	-	-	-	-	-	-	-
صافى أرباح (خسائر) أوراق مالية متاحة للبيع	-	-	-	-	٢٣٠	١٧٥	٢٣٠	١٧٥
صافى أرباح (خسائر) أوراق مالية محتفظ بها	-	-	-	-	-	-	-	-
عوائد شهادات الاستثمار	-	-	-	-	-	-	-	-
صافى فوائد وعمولات القروض	-	-	-	-	-	-	-	-
صافى أرباح وعوائد الاستثمارات العقارية	-	-	-	-	-	-	-	-
فوائد مستحقة عن المال المحتجز لدى معيدى التأمين	-	-	-	-	-	-	-	-
فوائد مستحقة عن المال المحتجز من معيدى التأمين	-	-	-	-	-	-	-	-
١٠ % مصروفات عمومية وإدارية غير مباشرة							-	-
صافى الدخل من الاستثمارات	٤٩١	٤٠٣	-	-	١١٠٤	٤٠٣	١٥٩٥	٨٠٥

صافى دخل إستثمارات شركات التامين واعادة التامين موزعا على قنوات الإستثمار

طوكيو مارين مصر فاملى تكافل

جدول (٣ / ٤ / ٢٧)

بالالف جنيه

البيـــــــــان	مخصصة لتامينات الأشخاص وتكوين الأموال		مخصصة لتامينات الممتلكات والمسئوليات		استثمارات حرة		الاجمـــالى	
	٢٠١٢/٢٠١١	٢٠١٣/٢٠١٢	٢٠١٢/٢٠١١	٢٠١٣/٢٠١٢	٢٠١٢/٢٠١١	٢٠١٣/٢٠١٢	٢٠١٢/٢٠١١	٢٠١٣/٢٠١٢
فوائد الودائع الثابتة بالبنوك	٤٦	١١٢	-	-	١٥٢	٢٦٢	١٩٧	٣٧٤
عوائد أذون الخزانة	٦٤٠	٢٧١١	-	-	٥٨	-	٦٩٨	٢٧١١
صافى أرباح (خسائر) أوراق بغرض المتاجرة	-	-	-	-	-	-	-	-
صافى أرباح (خسائر) أوراق مالية متاحة للبيع	-	-	-	-	-	-	-	-
صافى أرباح (خسائر) أوراق مالية محتفظ بها	-	-	-	-	-	-	-	-
عوائد شهادات الاستثمار	-	-	-	-	-	-	-	-
صافى فوائد وعمولات القروض	-	-	-	-	-	-	-	-
صافى أرباح وعوائد الاستثمارات العقارية	-	-	-	-	-	-	-	-
فوائد مستحقة عن المال المحتجز لدى معيدى التأمين	-	-	-	-	-	-	-	-
فوائد مستحقة عن المال المحتجز من معيدى التأمين	-	-	-	-	-	-	-	-
١٠ % مصروفات عمومية وإدارية غير مباشرة							-	-
صافى الدخل من الاستثمارات	٦٨٦	٢٨٢٤	-	-	٢١٠	٢٦٢	٨٩٦	٣٠٨٦

طوكيو مارين مصر جينرال تكافل

جدول (٣ / ٤ / ٢٨)

بالالف جنيه

البيـــــــــان	مخصصة لتامينات الأشخاص وتكوين الأموال		مخصصة لتامينات الممتلكات والمسئوليات		استثمارات حرة		الاجمـــالى	
	٢٠١٢/٢٠١١	٢٠١٣/٢٠١٢	٢٠١٢/٢٠١١	٢٠١٣/٢٠١٢	٢٠١٢/٢٠١١	٢٠١٣/٢٠١٢	٢٠١٢/٢٠١١	٢٠١٣/٢٠١٢
فوائد الودائع الثابتة بالبنوك	-	-	٥٩٧	٨٥٤	٢٤٢	٢٥٧	٨٣٩	١١١١
عوائد أذون الخزانة	-	-	١٥٤٥	٢٨١٣	١٦٨٤	١٩٨٠	٣٢٢٩	٤٧٩٢
صافى أرباح (خسائر) أوراق بغرض المتاجرة	-	-	-	-	-	-	-	-
صافى أرباح (خسائر) أوراق مالية متاحة للبيع	-	-	-	-	-	-	-	-
صافى أرباح (خسائر) أوراق مالية محتفظ بها	-	-	-	-	-	-	-	-
عوائد شهادات الاستثمار	-	-	-	-	-	-	-	-
صافى فوائد وعمولات القروض	-	-	-	-	-	-	-	-
صافى أرباح وعوائد الاستثمارات العقارية	-	-	-	-	-	-	-	-
فوائد مستحقة عن المال المحتجز لدى معيدى التأمين	-	-	-	-	-	-	-	-
فوائد مستحقة عن المال المحتجز من معيدى التأمين	-	-	-	-	-	-	-	-
١٠ % مصروفات عمومية وإدارية غير مباشرة							-	-
صافى الدخل من الاستثمارات	-	-	١٥٤٥	٣٦٦٦	١٩٢٦	٢٢٣٦	٤٠٦٨	٥٩٠٣

صافى دخل إستثمارات شركات التامين واعادة التامين موزعا على قنوات الإستثمار

شركة المشرق العربى للتأمين التكافلى - ممتلكات

جدول (٣ / ٤ / ٢٩)

بالالف جنيه

البيـــــــــان	مخصصة لتامينات الأشخاص وتكوين الأموال		مخصصة لتامينات الممتلكات والمسئوليات		استثمارات حرة		الاجمـــالى	
	٢٠١٢/٢٠١١	٢٠١٣/٢٠١٢	٢٠١٢/٢٠١١	٢٠١٣/٢٠١٢	٢٠١٢/٢٠١١	٢٠١٣/٢٠١٢	٢٠١٢/٢٠١١	٢٠١٣/٢٠١٢
فوائد الودائع الثابتة بالبنوك	-	-	١٥٩٥	١٤٦٨	١٥٠٨	١٣٤٤	٣١٠٣	٢٨١١
عوائد أذون الخزانة	-	-	٦٣٧٤	٩٢٧٦	١٥٢٨	٤٤٠٥	٧٩٠٢	١٣٦٨١
صافى أرباح (خسائر) أوراق بغرض المتاجرة	-	-	-	-	-	-	-	-
صافى أرباح (خسائر) أوراق مالية متاحة للبيع	-	-	-	-	-	-	-	-
صافى أرباح (خسائر) أوراق مالية محتفظ بها	-	-	-	-	-	-	-	-
عوائد شهادات الاستثمار	-	-	-	-	-	-	-	-
صافى فوائد وعمولات القروض	-	-	-	-	-	-	-	-
صافى أرباح وعوائد الاستثمارات العقارية	-	-	-	-	-	-	-	-
فوائد مستحقة عن المال المحتجز لدى معيدى التأمين	-	-	-	-	-	-	-	-
فوائد مستحقة عن المال المحتجز من معيدى التأمين	-	-	١٩٢	٣٢٠	-	-	١٩٢	٣٢٠
١٠ % مصروفات عمومية وإدارية غير مباشرة							-	-
صافى الدخل من الاستثمارات	-	-	٧٧٧٦	١٠٤٢٤	٣٠٣٦	٥٧٤٨	١٠٨١٣	١٦١٧٢

قناة السويس لتامينات الحياة

جدول (٣ / ٤ / ٣٠)

بالالف جنيه

البيـــــــــان	مخصصة لتامينات الأشخاص وتكوين الأموال		مخصصة لتامينات الممتلكات والمسئوليات		استثمارات حرة		الاجمـــالى	
	٢٠١٢/٢٠١١	٢٠١٣/٢٠١٢	٢٠١٢/٢٠١١	٢٠١٣/٢٠١٢	٢٠١٢/٢٠١١	٢٠١٣/٢٠١٢	٢٠١٢/٢٠١١	٢٠١٣/٢٠١٢
فوائد الودائع الثابتة بالبنوك		١٥٩١٤		-		٤٩٣٦	-	٢٠٨٥٠
عوائد أذون الخزانة		٦٢٠		-		٧٣	-	٦٩٢
صافى أرباح (خسائر) أوراق بغرض المتاجرة		١٥٧٥٣		-		(١٥٨)	-	١٥٥٩٥
صافى أرباح (خسائر) أوراق مالية متاحة للبيع		-		-		-	-	-
صافى أرباح (خسائر) أوراق مالية محتفظ بها		-		-		-	-	-
عوائد شهادات الاستثمار		-		-		-	-	-
صافى فوائد وعمولات القروض		٨٥		-		(١٩)	-	٦٧
صافى أرباح وعوائد الاستثمارات العقارية		٦٧٩		-		-	-	٦٧٩
فوائد مستحقة عن المال المحتجز لدى معيدى التأمين		-		-		-	-	-
فوائد مستحقة عن المال المحتجز من معيدى التأمين		-		-		-	-	-
١٠ % مصروفات عمومية وإدارية غير مباشرة							-	-
صافى الدخل من الاستثمارات		٣٣٠٥٢		-		٤٨٣١	-	٣٧٨٨٣

حقوق حملة الوثائق وحقوق المساهمين

٤/١ - حقوق حملة الوثائق لشركات التأمين وإعادة التأمين .

٤/٢ – حقوق المساهمين لشركات التأمين وإعادة التأمين.

حقوق المساهمين لشركات التأمين وإعادة التأمين

جدول (٢/٤)

بالألف جنيه

البيان	رأس المال المدفوع		جملة الاحتياطيات		أرباح مرحلة		صافى أرباح العام قبل التوزيع		إجمالى حقوق المساهمين	
	٢٠١٢/٢٠١١	٢٠١٣/٢٠١٢	٢٠١٢/٢٠١١	٢٠١٣/٢٠١٢	٢٠١٢/٢٠١١	٢٠١٣/٢٠١٢	٢٠١٢/٢٠١١	٢٠١٣/٢٠١٢	٢٠١٢/٢٠١١	٢٠١٣/٢٠١٢
مصر	٢٠٠٠٠٠٠	٢٠٠٠٠٠٠	١١١٤٨٢٨	٩٢٤٦٨٥	-	-	٥٢٢٨٣٢	٥٥٠٧٢٣	٣٦٣٧٦٥٠	٣٤٧٥٤٠٨
مصر لتأمينات الحياة	١٠٠٠٠٠٠	١٠٠٠٠٠٠	٦٣٥٣٧٩	٣١٦٥٧٤	-	-	٤٠٦٦٩	٧٠٨٧٩	١٦٧٦٠٤٨	١٣٨٧٤٥٣
القطاع العام	٣٠٠٠٠٠٠	٣٠٠٠٠٠٠	١٧٥٠٢٠٧	١٢٤١٢٥٩	-	-	٥٦٣٤٩١	٦٢١٦٠١	٥٣١٣٦٩٨	٤٨٦٢٨٦١
قناة السويس	١٠٩٠٠٠	١٠٩٠٠٠	٣١٤٤٦	٣٢٦٦٨	٦٢٧	١٣٩٦	٢٦٠٣٣	٢٢٥١٧	١٦٧١٠٦	١٦٥٥٨١
المهندس	٧٥٠٠٠	٧٥٠٠٠	٨٢٤٠٠	٩٤٥٧٧	٦٤٢٦	٥٧٧٧	١٨٤٨٢	١١٠٢٩	١٨٢٣٠٨	١٨٦٣٨٣
الدلتا	٩٠٠٠٠	٩٠٠٠٠	٥٠٦٥٨	٥٠٨٣١	٥١٥	٥٨٨٧	٢٢٧٧١	٢٣١٧٧	١٦٣٩٤٥	١٦٩٨٩٥
AIG ايجيبت للتأمين	٦٠٠٠٠	٦٠٠٠٠	٩٧٩٤	١١٢٠٠	٣٥٢٠٦	٤١٤٨٩	٧١٤٤	١٧٢٣٤	١١٢١٤٥	١٢٩٩٢٣
المجموعة العربية المصرية للتأمين (GIG)	١٠٠٠٠٠	١١٥٠٠٠	٩١٨٧	١٦٢٠٦	٦٦١	٣١٥١	٤٠٣٩١	٤١٢٢١	١٥٠٢٣٨	١٧٥٥٧٨
الفرعونية الأمريكية (اليكو)	٧٠٠٠٠	٧٠٠٠٠	١٦١٣١	١٨٥٦٦	٥	٢٦	٤٨٧٠٦	٩٧٦٠٣	١٣٤٨٤٢	١٨٦١٩٥
المصرية لضمان الصادرات	٢٥٠٠٠٠	٢٥٠٠٠٠	٢٣٠٤٥	٢٨١٥٨	٢٥٣٥٢	١٢٣٧٧	٣١١٣٩	٣٦٤٦٦	٣٢٩٥٣٦	٣٢٧٠٠١
الجمعية المصرية للتأمين التعاونى	٣٠٧٩٠	٣١٧٤٢	(١٤٣٤٢٠)	(١٤٦٤٩٣)	(٩٥١٥٥)	(٥٣٤٣٩)	٤١٧١٦	٧٤٦٧	(١٦٦٠٧٠)	(١٦٠٧٢٣)
التجارى الدولى	٨٠٠٠٠	٩٠٠٠٠	-	-	(١٧٩٦٣)	(٢٢٥٧١)	(٤٦٠٨)	٤٩٢٤	٥٧٤٢٩	٧٢٣٥٢
ايس للتامين - **مصر**	٦٠٠٢٨	٦٠٠٢٨	٧٤٥٨	٧٦٠٢	١٠١٣١	١١٤٢٦	١٤٣٩	١٧٦٤٧	٧٩٠٥٦	٩٦٧٠٣
رويال للتأمين	٦٠٠٠٠	٦٠٠٠٠	٤٨٢٧	٨٤٣٥	-	١٥٦	١٦٣٧٥	٢٨٣٨٧	٨١٢٠٢	٩٦٩٧٨
اليانز - **مصر**	٦٠٠٠٠	٦٠٠٠٠	٧٠٤	(٧٠٧٧)	١٠٩٢٢	١٩٢١٧	٨٧٢١	٧٢٢٣	٨٠٣٥٧	٧٩٢٧٤
اليانز لتأمينات الحياة - **مصر**	١٠٠٠٠٠	١٠٠٠٠٠	(١٢٩٦٦)	(١٣٧٢٨)	١٠٧٨٤٨	١٢٩٠٨٨	٢٢٣٥٨	٣٤٧٦٣	٢١٧٢٣٩	٢٥٠١٢٣
بيت التأمين المصرى السعودى	٦٠٠٠٠	٦٠٠٠٠	١٣٨٨	٢١١٩	١٧٧٣	١٧٧	١٤٦٢٦	٢٠٧٠٩	٧٧٧٨٧	٨٣٠٠٥
ان اس جى بى لتأمينات الحياة	٦٠٠٠٠	٦٠٠٠٠	١٩٣٦٢	٧٨٥٦	٢٢٢٩٨	-	١٩٤٥٥	٣٤٩٠٩	١٢١١١٥	١٠٢٧٦٤
ايس لتأمينات الحياة	١٣٩٧٠٠	١٨٢٦٩١	-	-	(١١٦٩٥٠)	(١١٦٩٥٠)	-	(٦٣٤٤)	٢٢٧٥٠	٥٩٣٩٧
بوبا ايجيبت	٦٠٠٠٠	٦٠٠٠٠	٤٩٦٣	٦٢٢٢	٩١١٨٢	١١٥١١٩	٢٥١٩٦	٢١٩٩٠	١٨١٣٤١	٢٠٢٣٣١
المصرية للتأمين التكافلى ممتلكات	١٠٠٠٠٠	١٠٠٠٠٠	٤١٨	١٠٢٧	٧٩٤٩	٩٢٦٥	١٢١٦٥	١٦٩٧١	١٢٠٥٣٢	١٢٧٢٦٢
المصرية للتأمين التكافلى حياة	١٠٠٠٠٠	١٠٠٠٠٠	٣٤٧	٧١٤	٦٥٩٥	١٣٥٦٧	٧٣٣٩	٤١٣٠	١١٤٢٨١	١١٨٤١١
وثاق للتأمين التكافلى	٥٠٠٠٠	٦٠٠٠٠	٥٣٦	١١٦٠	٥٧	١٢٤	٦٧٨٥	٢٨١٣	٥٧٣٧٨	٦٤٠٩٧
أروب للتأمين على الحياة	٥٥٠٠٠	١٠٠٠٠٠	-	-	-	(٢١٦٧)	(٢١٦٧)	(٢١١٦)	٥٢٨٣٣	٩٥٧١٨
أروب لتأمينات الممتلكات	٥٥٠٠٠	١٠٠٠٠٠	-	٦٠٤٥	١٦٢	١٦٢	٧٦٩١	١١٤٥٩	٦٢٨٥٢	١١٧٦٦٦
اسكان للتأمين	٧٥٠٠٠	٧٥٠٠٠	-	-	(٩٦٠٧)	(٧٤٧٤)	٢١٣٤	٢٥٧٧	٦٧٥٢٦	٧٠١٠٣
سوليدرتى للتكافل العائلى	٤٠٠٠٠	٦٠٠٠٠	(٢١٠٥)	(٢١٨٤)	(١٢٥٨٣)	(١٧٤٤٧)	(٤٨٦٤)	(٢١٥١)	٢٠٤٤٨	٣٨٢١٨
طوكيو مارين مصر فاملى تكافل	٣٨١٠٠	٦٠٠٠٠	-	-	(٢١١٧٤)	(٣٧٢٨٢)	(١٦١٠٨)	(١٤٠٥٦)	٨١٨	٨٦٦٢
طوكيو مارين مصر جينرال تكافل	٣٠٠٠٠	٣٠٠٠٠	-	-	(٣٧٨٧)	(٤٩٩٤)	(١٢٠٧)	٢٦٥٦	٢٥٠٠٦	٢٧٦٦٢
المشرق العربى للتأمين التكافلى - **ممتلكات**	٥٠٠٠٠	٥٠٠٠٠	-	-	٥١٦٢	٦٧١٧	١٥٥٥	١٦٨٩٨	٥٦٧١٧	٧٣٦١٥
قناة السويس لتأمينات الحياة		٣٠٠٠٠		-		-		١٦٨٢	-	٣١٦٨٢
القطاع الخاص	٢٠٥٧٦١٨	٢٢٩٨٤٦١	١٠٤١٧٣	١٢٣٩٠٦	٥٥٦٦٣	١١٢٧٩٤	٣٥٣٣٦٤	٤٦١٧٩٥	٢٥٧٠٧١٧	٢٩٩٦٩٥٧
إجمالى السوق	٤٣٩٦٧٦٢	٥٢٩٨٤٦١	١٥١٦٥٩٣	١٣٣٥١٦٠	٢٩٣٦٥٧	١١٢٧٩٤	٦٢٤٣٣٧	١٠٨٣٣٩٧	٧٨٨٤٤١٥	٧٨٥٩٨١٨

حقوق حملة الوثائق لشركات التأمين وإعادة التأمين

جدول (١/٤)

بالألف جنيه

البيان	تأمينات الأشخاص وتكوين الأموال						تأمينات الممتلكات والمسئوليات								أخرى		الإجمالى	
	الاحتياطى الحسابى		مخصص المطالبات تحت التسديد		الإجمالى		مخصص الأخطار السارية		مخصص التعويضات تحت التسوية		مخصص التقلبات العكسية		الإجمالى					
	٢٠١٢/٢٠١١	٢٠١٣/٢٠١٢	٢٠١٢/٢٠١١	٢٠١٣/٢٠١٢	٢٠١٢/٢٠١١	٢٠١٣/٢٠١٢	٢٠١٢/٢٠١١	٢٠١٣/٢٠١٢	٢٠١٢/٢٠١١	٢٠١٣/٢٠١٢	٢٠١٢/٢٠١١	٢٠١٣/٢٠١٢	٢٠١٢/٢٠١١	٢٠١٣/٢٠١٢	٢٠١٢/٢٠١١	٢٠١٣/٢٠١٢	٢٠١٢/٢٠١١	٢٠١٣/٢٠١٢
مصر	-	-	-	-	-	-	١٢٣٩٨٨٠	١٢٦٨٣١٩	٥١٣٧١٧٧	٥٣٨٨٤١١	١٥٠٩٨٧٧	١٧٢٥٦٢١	٧٨٨٦٩٣٤	٨٣٨٢٣٥٢	-	-	٧٨٨٦٩٣٤	٨٣٨٢٣٥٢
مصر لتأمينات الحياة	١٢٨٥٤٧٨٤	١٤٠٠١٤٢٠	١١٥١٥٦	١٧٦٣٦٠	١٢٩٦٩٩٤٠	١٤١٧٧٧٨٠	-	-	-	-	-	-	-	-	-		١٢٩٦٩٩٤٠	١٤١٧٧٧٨٠
القطاع العام	١٢٨٥٤٧٨٤	١٤٠٠١٤٢٠	١١٥١٥٦	١٧٦٣٦٠	١٢٩٦٩٩٤٠	١٤١٧٧٧٨٠	١٢٣٩٨٨٠	١٢٦٨٣١٩	٥١٣٧١٧٧	٥٣٨٨٤١١	١٥٠٩٨٧٧	١٧٢٥٦٢١	٧٨٨٦٩٣٤	٨٣٨٢٣٥٢	-		٢٠٨٥٦٨٧٤	٢٢٥٦٠١٣١
قناة السويس	٣٣١٨٥٦	-	٦٤٠٦	-	٣٣٨٢٦٢	-	٧٦٠٦٢	٨٨١٥٠	٩٢٩٢٣	٩٠٥٥٦	٤٥٤٢١	٥٥٨٦٢	٢١٤٤٠٦	٢٣٤٥٦٧	-	-	٥٥٢٦٦٨	٢٣٤٥٦٧
المهندس	٤٩٠٥٠٠	٥٢٩٠٠٠	٢٠٨٥	٢٦٠٧	٤٩٢٥٨٥	٥٣١٦٠٧	٥٦١٣٢	٦٧٦٤٢	٥١٣٢٩	٦٤٧٥٩	٣٤٦١٤	٣٨٣٧٤	١٤٢٠٧٥	١٧٠٧٧٥	-	-	٦٣٤٦٦٠	٧٠٢٣٨٢
الدلتا	٤٣٠٠٠٠	٥١٥٠٠٠	٣٦٢١	٩٣٠٤	٤٣٣٦٢١	٥٢٤٣٠٤	٦١٨٧٤	٦٧٢٣٤	٥٠٢٥٩	٥٠٥٦٢	٣٥٤٧٨	٣٩٣٩١	١٤٧٦١١	١٥٧١٨٨	-	-	٥٨١٢٢٢	٦٨١٤٩٢
AIG ايجيبت للتأمين	-	-	-	-	-	-	٦١٢٨٠	٨٠٣٧٩	٤٦٨٤٨	٤٤٦١٠	١٨٨٥٦	٢٠٥٢٣	١٢٦٩٨٤	١٤٥٥١٢	-	()	١٢٦٩٨٤	١٤٥٥١٢
المجموعة العربية المصرية للتأمين (GIG)	-	-	-	-	-	-	٧٩٥٨٣	٨٧٤٠١	٦٧٨٨٣	٧٨٤٧٧	٣٢٧٣١	٤٦٣٠٩	١٨٠١٩٧	٢١٢١٨٨	-	()	١٨٠١٩٧	٢١٢١٨٨
الفرعونية الأمريكية (حياة)	١٦٥٤٥٨٦	١٩١٦١٦٩	١٢٠٠٨٩	١٠٨٣١٦	١٧٧٤٦٧٥	٢٠٢٤٤٨٥	-	-	-	-	-	-	-	-	-	-	١٧٧٤٦٧٥	٢٠٢٤٤٨٥
المصرية لضمان الصادرات	-	-	-	-	-	-	٥٥٣	٥٨٢	٣٢٣	٥٤٢	٢٦٧٣٠	٢٦٦٤٥	٢٧٦٠٦	٢٧٧٦٩	-	-	٢٧٦٠٦	٢٧٧٦٩
الجمعية المصرية للتأمين التعاونى	-	-	-	-	-	-	٥٣١٠٣	٤٤١٩٧	٤٤٤٣٧	٧٠٨١٣	٤٣٩٤	٤٣٩٤	١٠١٩٣٤	١١٩٤٠٣	-	-	١٠١٩٣٤	١١٩٤٠٣
التجارى الدولى	١٥١٩٠٢٩	١٨٣١١٢١	١٥٢٩٤	١٩٢٤٠	١٥٣٤٣٢٤	١٨٥٠٣٦١	-	-	-	-	-	-	-	-	-	-	١٥٣٤٣٢٤	١٨٥٠٣٦١
ايس للتامين - **مصر**	-	-	-	-	-	-	١٠٥٦٥	١١٠٥٦	٣٣٧١	٤٨٠٨	١٧٥٢	٢٨٩٥	١٥٦٨٨	١٨٧٥٨	-	()	١٥٦٨٨	١٨٧٥٨
رويال للتأمين	-	-	-	-	-	-	١٠٢٥٣٤	١١٧٧٦٦	٤٨٥٧٣	٧٢٨٨٤	٣٤٠٥٠	٥٣٩٧٥	١٨٥١٤٧	٢٤٤٦٢٥	-	-	١٨٥١٤٧	٢٤٤٦٢٥
اليانز للتامين - **مصر**	-	-	-	-	-	-	٦٣٧١٢	٧٠٤٦٧	٨٧٧٧٠	٧٧٦٤٧	٣٩٧١١	٤٤٦١٨	١٩١١٩٣	١٩٢٧٣٢	-	-	١٩١١٩٣	١٩٢٧٣٢
اليانز لتأمينات الحياة - **مصر**	٢٤٩٢٤٧١	٣١٩٠٨٦٧	٤٩٣٧	٧٤٠٨	٢٤٩٧٤٠٧	٣١٩٨٢٧٥	-	-	-	-	-	-	-	-	-	-	٢٤٩٧٤٠٧	٣١٩٨٢٧٥
بيت التأمين المصرى السعودى	-	-	-	-	-	-	٥٧٨٨٢	٦٨٥٠٩	٣٩٥٨١	٥٦٦٩١	٢٧٦١٠	٣٨٠٠٦	١٢٥٠٧٤	١٦٣٢٠٦	٢٣٣٣	-	١٢٥٠٧٤	١٦٥٥٣٨
ان اس جى بى لتأمينات الحياة	٣٦٨٢٤٠	٤٨٣٨٩٩	١٩٩٨٠	٣٠٥١٤	٣٨٨٢٢١	٥١٤٤١٣	-	-	-	-	-	-	-	-	-	-	٣٨٨٢٢١	٥١٤٤١٣
ايس لتأمينات الحياة	٩٩٩٧٨	١٣٠٢٤٥	١٨٠٩	٤٨٧٦	١٠١٧٨٧	١٣٥١٢١	-	-	-	-	-	-	-	-	-	-	١٠١٧٨٧	١٣٥١٢١
بوبا ايجيبت	-	-	-	-	-	-	٧٤٣٤٦	٩٩١٤٢	١٧٩٣٩	٣١١٢٣	١٧٩٣٩	٢١٣٠٠	١١٠٢٢٤	١٥١٥٦٥		-	١١٠٢٢٤	١٥١٥٦٥
المصرية للتأمين التكافلى ممتلكات	-	-	-	-	-	-	٢٨٨١٣	٤٤٦٠٤	٧٢٤٣٤	٦٨٧٦٨	٧٤٤٩	١٨٨٦٧	١٠٨٦٩٦	١٢٢٦٣٩	٦٣٧	٦٣٧	١٠٩٣٣٣	١٢٢٨٧٦
المصرية للتأمين التكافلى حياة	٣١٢٥٧	٥٦٤٨٠	٩٨٧	١٢٢٢	٣٢٢٤٤	٥٧٧١٢	-	-	-	-	-	-	-	-	-	-	٣٢٢٤٤	٥٧٧١٢
وثاق للتأمين التكافلى	-	-	-	-	-	-	٤٨٨٦٨	٥١٨٠٢	٥١٤١٣	٤٩٠٣٦	١٤٣٨٨	١٨٢٣٨	١١٤٦٦٩	١١٩٠٧٦	١٣٧٥٩	٧٢٢٦	١٢١٨٩٥	١٣٢٨٣٦
أروب للتأمين على الحياة	٢٨٥٣	٨٢١٠	٣٠	٧٥	٢٨٨٣	٨٢٨٤	-	-	-	-	-	-	-	-	-	-	٢٨٨٣	٨٢٨٤
أروب لتأمينات الممتلكات	-	-	-	-	-	-	١٣٤٩٦	١٩٣١٨	١١٧٤	٣٩٧٦	٤٣١	٦١٢	١٥١٠١	٢٣٩٠٧	-	-	١٥١٠١	٢٣٩٠٧
اسكان للتأمين	-	-	-	-	-	-	٢٩٩٩٢	٣٥٠٢٤	٢٦٤٧٩	٣١٧٧١	١١٣٠	٧١٩٨	٥٧٦٠٠	٧٣٩٩٤		-	٥٧٦٠٠	٧٣٩٩٤
سوليدرتى للتكافل العائلى	٤١٦٠	٣٠٤٣	٩٨٨	١٥٨	٥١٤٨	٣٢٠١	-	-	-	-	-	-	-	-	-	-	٥١٤٨	٣٢٠١
طوكيو مارين مصر فاملى تكافل	١٥٤٢٣	٣٥٣٠٠	٢٠٧	٤٣٤	١٥٦٣١	٣٥٧٣٤	-	-	-	-	-	-	-	-	-	-	١٥٦٣١	٣٥٧٣٤
طوكيو مارين مصر جينرال تكافل	-	-	-	-	-	-	١٧٥٣٤	٢٠٣٣٠	١٠٩٦٤	١٥٤٢٣	٢٤٨٦	٤٨١٦	٣٠٩٨٤	٤٠٥٦٩	-	-	٣٠٩٨٤	٤٠٥٦٩
المشرق العربى للتأمين التكافلى - **ممتلكات**	-	-	-	-	-	-	٣٦٣٧٦	٤٥٥٤٧	١٩٥٠٠	٣٣٢١٦	٨٧٧٢	١٥٦٢٩	٦٤٦٩٩	٩٤٣٩٣	-	-	٦٤٦٩٩	٩٤٣٩٣
قناة السويس لتأمينات الحياة		٣٩٦٤٤٧		٧٥٨٧	-	٤٠٤٠٣٤		-		-		-	-	-	-	-	-	٤٠٤٠٣٤
القطاع الخاص	٧٤٤٠٣٥٤	٩٠٩٥٧٨٠	١٧٦٤٣٤	١٩١٧٥٣	٧٦١٦٧٨٨	٩٢٨٧٥٣٢	٨٧٢٦٩٤	١٠١٩١٥١	٧٣٣٢٤٩	٨٤٥٦٦٤	٣٥٣٩٤٣	٤٥٧٦٥٣	١٩٥٩٨٨٦	٢٣٢٣٤٦٧	٧٨٦٣	١٦٧٢٩	٩٥٨٤٥٣٨	١١٦٢٦٧٢٨
إجمالى السوق	١٨٠٦٢٠٣٩	٢٣٠٩٧٢٠٠	٣٠٨٨٦٤	٣٦٨١١١	٢٠٥٨٦٧٢٨	٢٣٤٦٥٣١١	٢٠٠٣٠٤٤	٢٢٨٧٤٧٠	٥٨٤٣٣٨٦	٦٢٣٤٠٧٥	١٦٦٨٦٤١	٢١٨٢٢٧٤	٩٨٤٦٨٢٠	١٠٧٠٤٨١٩	٧٨٦٣	١٦٧٢٩	٣٠٤٤١٤١١	٣٤١٨٦٨٥٩

تأمينات الأشخاص وتكوين الأموال

١/٥ - تطور نشاط عمليات تأمينات الأشخاص.

٢/٥ – عمليات تأمينات الأشخاص الفردية السارية موزعة على الشركات.

٣/٥ – عمليات تأمينات الأشخاص الفردية الجديدة موزعة على الشركات .

٤/٥ – عمليات تأمينات الأشخاص الجماعية السارية موزعة على الشركات .

٥/٥ – عمليات تأمينات الأشخاص الجماعية الجديدة موزعة على الشركات .

٦/٥ – عمليات تأمينات الأشخاص الفردية موزعة على الشركات .

٧/٥ – معدلات الإستبعادات المختلفة .

٨/٥ – عدد وثائق تأمينات الأشخاص الفردية السارية طبقا لأنواع التأمين .

٩/٥ – مبالغ تأمينات الأشخاص الفردية السارية طبقاً لأنواع التأمين .

١٠/٥ – الأقساط التجارية لتأمينات الأشخاص الفردية السارية طبقا لأنواع التأمين .

١١/٥ – المخصصات الفنية لتأمينات الأشخاص .

١٢/٥ – أهم معدلات نشاط تأمينات الأشخاص .

تطور نشاط عمليات تأمينات الأشخاص

جدول (١/٥) بالألف جنيه

البيان	٢٠٠٩/٢٠٠٨	٢٠١٠/٢٠٠٩	٢٠١١/٢٠١٠	٢٠١٢/٢٠١١	٢٠١٣/٢٠١٢
إجمالى مبالغ التأمين للوثائق الجديدة	٦٠,٨٤٧,٦٣١	٥٩,٥٦٨,٥٧٥	٧٣,٥٧٤,٦٤٦	١٠٩,٠٠٠,٩٧٩	١١٠,٢٤٠,٨٥١
معدل التطور %	١٢,٠	-٢,١	٢٣,٥	٤٨,٢	١,١
إجمالى مبالغ التأمين للوثائق السارية	١٤٨١٧٧٤١٢	١٤٦٦٤٩٥٣٤	١٨٩٣٣٨٣٥٥	٢٤٤,٠٠٣,٤٩٨	٢٧٠,٧٩٤,٦٠٥
معدل التطور %	٣٠,٧	-١,٠	٢٩,١	٢٨,٩	١١,٠
الأقساط المباشرة	٣,٠٦٧,٧٦٠	٣,٦٠٧,٨١١	٣,٩٩٩,٧٢٣	٤,٤٨٣,٠٦٦	٥,٢٦٧,٣١٢
معدل التطور %	-٦,٤	١٧,٦	١٠,٩	١٢,١	١٧,٥
التعويضات المباشرة	٢,٠٢٨,٠٩٧	٢,١٤٠,٣٣٧	٢,٥٠٣,٠٣٥	٣,٠٣٥,٤٩٨	٣,٣٦٤,٣٠٧
معدل التطور %	١٧,٢	٥,٥	١٦,٩	٢١,٣	١٠,٨

معدل الوفاة (فى الألف)	٢,٥	٢,٥	٢,٧	٢,٧	٢,٥
معدل الاسترداد %	٣,٧	٣,٥	٤,٠	٤,٣	٤,١
معدل الإلغاء %	٥,٥	٤,٩	٤,٢	٤,٧	٤,٩

عمليات تأمينات الأشخاص الفردية السارية موزعة على الشركات

جدول (٣/٥)

القيمة بالالف جنيه

الشركات	عدد الوثائق *		مبالغ التأمين		متوسط المبالغ *		الأقساط التجارية	
	٢٠١٢/٢٠١١	٢٠١٣/٢٠١٢	٢٠١٢/٢٠١١	٢٠١٣/٢٠١٢	٢٠١٢/٢٠١١	٢٠١٣/٢٠١٢	٢٠١٢/٢٠١١	٢٠١٣/٢٠١٢
مصر لتأمينات الحياة	٧٢٧,٨٩٤	٧٥٤,٥٠١	٢١,٦٦٢,٤١٨	٢٣,٩٧٢,٥٩١	٢٩,٧٦٠	٣١,٧٧٣	٨٤١,٨٧٣	٩٥١,٩٥٣
قناة السويس للتأمين	٤٧,٠٧٨	١٣,٢٧٣	١,٧٠٩,١١٦	٩٥٧,٤٠٧	٣٦,٣٠٤	٧٢,١٣٢	٢٦,٠٤٨	٣١,٦٢٠
المهندس للتأمين	٦,٦٢٢	٦,٣٣٥	٦٦٨,٦١٥	٧٠١,٢٥٦	١٠٠,٩٦٩	١١٠,٦٩٦	١٦,٢١٣	١٦,٧٧٠
الدلتا للتأمين	١٦,٠٧٥	١٥,٥٩١	٨٩٨,٧٨٨	٩٩٦,٧٠١	٥٥,٩١٢	٦٣,٩٢٨	٢٨,٣٩٢	٢٨,٧٣٢
الفرعونية الأمريكية لتأمينات الحياة (أليكو)	٣١,٣٨٠	٣٢,٢٣١	٦,٢٩١,٨٤٨	٧,٢٢٩,٨١٩	٢٠٠,٥٠٥	٢٢٤,٣١٣	١٦٠,٣٨٢	١٧٧,٠٩٩
التجاري الدولي للتأمين على الحياة	٧٣,٥٥٥	٨٢,٥٣٤	٦,٨٥٤,١٦٧	٨,٨٧٧,١٤١	٩٣,١٨٤	١٠٧,٥٥٧	٩٣٢,٥٠٠	٩٢٢,١٧٠
أليانز لتأمينات الحياة – مصر	١١٤,٩٧١	١٢٩,٢٥٥	١٤,٧٥٣,٠٨٦	١٥,٥٥٢,٩٠٩	١٢٨,٣٢٠	١٢٠,٣٢٧	٨٣٤,٠٧٨	٩٢٧,٦٤٨
ان اس جى بى لتأمينات الحياة	٦٠,٤٧٦	٦٧,٢٣١	١,٩٠٥,٧٣١	١,٩٨٢,٠١٠	٣١,٥١٢	٢٩,٤٨١	٩٦,٨٧٣	١٢٦,٢٧٠
ايس لتأمينات الحياة	١٧,٢٢٣	٢٢,٣٦٤	٢,٧١٤,٥٨٨	٣,٦٣٧,٠٣٠	١٥٦,٧٠٤	١٦٢,٦٢٩	-	٨,٦٩٠
المصرية للتأمين التكافلى - حياة	٤,٠٧١	٤,٥١٢	٦٢٢,٧٨٠	٨٢٦,٥٠٣	١٥٢,٩٨٠	١٨٣,١٧٩	٢٢,٧٠٦	٣٢,٣٨٥
طوكيو مارين مصر فاملى تكافل	٣,٨٧١	٥,٦٤٤	٧٤٧,٥٥٦	١,٥٦٣,٣٩٧	١٩٣,١١٧	٢٧٧,٠٠٢	٧,١٢٩	٣٢,١٤٠
أروب للتأمين على الحياة - مصر	٩٧١	٥٤٣	٢٠١,٠٦١	٢٣٧,٥٥٧	٢٠٧,٠٦٦	٤٣٧,٤٩٠	٧,٨٠٠	٧,٨٠٠
سوليدرتى للتكافل العائلى - مصر	٦١٧	١١٧	٧٠,٨٣٩	١٤,٢٨٥	١١٤,٨١٢	١٢٢,٠٩٤	١,١٢٠	٢٥٧
الإجمالى	١,١٠٤,٩٠٤	١,١٣٤,١٣١	٥٩,١٠٠,٥٩٢	٦٦,٥٤٨,٦٠٦	٥٣,٤٨٩	٥٨,٦٧٨	٢,٩٧٥,١١٣	٣,٢٦٣,٥٣٤

- متوسط المبالغ بالجنيه
- بيان الفردى يتضمن التأمين العادى والشعبى كما يتضمن قيمة مبالغ التأمين عن الدفعات لشركة الأهلية
- بيان عدد وثائق التأمين الفردى يتضمن وثائق دفعات الحياة لشركة مصر للتأمين

عمليات تأمينات الأشخاص الفردية الجديدة موزعة على الشركات

جدول (٣/٥)

القيمة بالالف جنيه

الشركات	عدد الوثائق *		مبالغ التأمين		متوسط المبالغ *		الأقساط التجارية	
	٢٠١٢/٢٠١١	٢٠١٣/٢٠١٢	٢٠١٢/٢٠١١	٢٠١٣/٢٠١٢	٢٠١٢/٢٠١١	٢٠١٣/٢٠١٢	٢٠١٢/٢٠١١	٢٠١٣/٢٠١٢
مصر لتأمينات الحياة	٨٨,٩٥٧	٩٦,٤٠٧	٣,٦٧٥,٣٠٤	٤,٢٨٨,٨٦٨	٤١,٣١٦	٤٤,٤٨٧	١٤٩,٤٢٣	١٩٩,٩٣٨
قناة السويس للتأمين	٣,٤١٧	٢,٢٤٦	٢٨٩,٤٦٨	٣٦٢,٣٢٤	٨٤,٧١٤	١٦١,٣٢٠	٦,٥٦٦	١١,٥٨٣
المهندس للتأمين	٥٠٩	٤٢٨	١٤٨,١٧٩	١٣٠,٤٨٤	٢٩١,١١٨	٣٠٤,٨٦٨	٣,٣٥٢	٢,٣٥٤
الدلتا للتأمين	٤,٧٩٤	١,٨٩٧	٣٢٢,٤٥٤	٢٠٩,٧٠٩	٦٧,٢٦٢	١١٠,٥٤٨	١٦,٣٦٢	٧,٩٣٢
الفرعونية الأمريكية لتأمينات الحياة (أليكو)	٢,٩٩٠	٣,٢٧٦	٦٢٢,٠١٣	٧٤٨,٧٥٩	٢٠٨,٠٣١	٢٢٨,٥٥٩	١٥,٨٧١	١٧,٧١٩
التجاري الدولي للتأمين على الحياة	٢٠,٠٤٦	١٩,٣٩٩	٣,٠٦٦,٠٥٩	٣,٣٧٦,٠٢٠	١٥٢,٩٥١	١٧٤,٠٣١	٢٢٦,١٥١	٢٣٧,٦٧٩
أليانز لتأمينات الحياة – مصر	٣٥,٠٤٤	٣٥,١٧٨	٣,٧٨٤,٠٨٣	٣,١٩٢,١٤١	١٠٧,٩٨١	٩٠,٧٤٣	٢٥٠,٢٨٤	٢٠٩,٨٧٢
ان اس جى بى لتأمينات الحياة	١٢,٣٠١	١٢,٩٤٢	٤٩٥,١٩٩	٤٣٥,٦٠٩	٤٠,٢٥٧	٣٣,٦٥٩	١٠٧,٢٧٣	٢٤,٨٥٨
ايس لتأمينات الحياة	٦,٩٣٥	٩,٤٨٩	١,١٤٠,٩٥٣	١,٦٠٥,٤٧٦	١٦٤,٥٢١	١٦٩,١٩٣	-	٢٥,٨٣٧
المصرية للتأمين التكافلى - حياة	٣,١٨٤	٥,٥٤٩	٤٥٠,١٢٥	٩٢٦,٢٠٦	١٤١,٣٧١	١٦٦,٩١٤	١٨,٩٣٩	٤٣,٨٨٧
نايل فاملى تكافل	٢,٥٩٧	٢,٠٦٢	٥٤٨,٧٦١	٨١٧,٥٦٢	٢١١,٣٠٦	٣٩٦,٤٩٠	٦,٧١٠	٢٥,٣٤٩
أروب للتأمين على الحياة - مصر	٦٢١	٦٥٣	١٥١,٦١٠	١٢١,٥٢٥	٢٤٤,١٣٨	١٨٦,١٠٢	٦,٤٦٨	٦,٤٦٨
سوليدرتى للتكافل العائلى - مصر	٢٠٦	-	٢٩,٢٥٢	-	١٤٢,٠٠٠	-	٦٢٧	-
الإجمالى	١٨١,٦٠١	١٨٩,٥٢٦	١٤,٧٢٣,٤٥٩	١٦,٢١٤,٦٨٢	٨١,٠٧٦	٨٥,٥٥٤	٨٠٨,٠٣٦	٨١٣,٤٧٤

* متوسط المبالغ بالجنيه

* بيان عدد وثائق التأمين الفردى يتضمن وثائق دفعات الحياة لشركة مصر للتأمين

عمليات تأمينات الأشخاص الجماعية السارية موزعة على الشركات

جدول (٤/٥)

القيمة بالالف جنيه

الشركات	عدد العقود				مبالغ التأمين				الأقساط التجارية			
	مؤقت		مختلط		مؤقت		مختلط		مؤقت		مختلط	
	٢٠١٢/٢٠١١	٢٠١٣/٢٠١٢	٢٠١٢/٢٠١١	٢٠١٣/٢٠١٢	٢٠١٢/٢٠١١	٢٠١٣/٢٠١٢	٢٠١٢/٢٠١١	٢٠١٣/٢٠١٢	٢٠١٢/٢٠١١	٢٠١٣/٢٠١٢	٢٠١٢/٢٠١١	٢٠١٣/٢٠١٢
مصر لتأمينات الحياة		٢٧٦		٥٦٤	٥٨,٨٢٧,١١٦	٦٤,٤٤٠,٧٧٧	١٦,٩٧٧,٩٧١	١٨,٦٩٧,٨٥٥	-	٣٥٥,٢٠٦	٥٤١,١٧٣	٥٩٧,٠١٦
قناة السويس للتأمين	١٤	١٤	٤٣	٤٧	٨,١٥١,٦٥٧	٤,٦٩٢,٢٧١	١,٨٧٧,٤٤٦	١,٩٠١,٣٤٣	١٣٣,٢٣٧	١٧٧,٩٢٤	٣٥,٢٣٨	٣٦,٧٣٤
المهندس للتأمين	١٨	١٨	٥٩	٥٨	١٢٩,٢١٣	٧٢,٨٧٧	٣,٠٥٣,١٦٨	٣,١٧٠,٩٢٨	٤٠٩	٤٢٠	٤٣,١٤٣	٤٣,٩٣٥
الدلتا للتأمين	٣٤	٣٦	١٠٤	١٠٧	٧,٤٥٦,٨٩٧	٩,٥٨١,٦١٠	١,٢١٤,٦٥٧	١,٣٣١,٠٠٨	١٨,٣٩٥	٣٧,٣٠٩	٧٧,٩٦٩	٧٠,٠٦٥
الفرعونية الأمريكية لتأمينات الحياة (أليكو)	١,٤٥٠	١,١٨٦	٠	٠	٣٢,٤٦٢,٨٦٣	٣١,٢٥١,٨٥٢	-	-	١٤٤,٣٠٧	١٤٠,٧٢٣	-	-
التجاري الدولي للتأمين على الحياة	٨٣	١٠١	١٣	١٣	٩,٧٦١,٥٩٩	١٧,٥٣٠,٠٧٨	٦٢,٦٦١	٢٣,٨٥٧	٢١,٤٣٣	٢٩,٤٢٨	١١٥,٦٦٣	١٢٦,٩٢٢
أليانز لتأمينات الحياة – مصر	١٣١	١٢٧	٥٤	٥٨	٥,٦٢٧,٦٢٥	١٠,٥٤١,٠٦١	٧٠,٨٨٥	٨٦,٢٠٥	١٣,٠٥٩	٢٩,٢٥٢	١٠٦,٢٢٢	١٢٣,٨٦٩
ان اس جى بى لتأمينات الحياة	١٩١	١٤٧	١٩	٢٢	١٦,١٨٣,٠١٦	١٣,٢٢٨,٠١٩	-	-	-	٥٨,٥٣١	٤٦,٩١٩	٦,٩٧٦
ايس لتأمينات الحياة	٧٠	١١١		٠	٣,٦٨٥,٩٧٣	٢,٤٥٤,٦٣١		-	-	-	-	-
المصرية للتأمين التكافلى - حياة		٧٠		١٧	١٩,٣٤٨,٣٩٥	٢٣,٥٣٥,٧٥٤	٥٣,٣٩٩	٤١,٤٦٥	٥٩,٥٤٧	١١٨,٣٥٢	٣,٢٠٥	١٥,٢٤٧
نايل فاملى تكافل	٢٢	٤٨	٠	٠	٥٣٧,٣٣٤	١,١٢٢,٦٧٧	-	-	١,٤٣٧	١,١٧٥	-	-
أروب للتأمين على الحياة - مصر	٣	٠	٠	٠	١٢٨,٠٦٥	-	-	-	٤٥٢	١,٩٣٥	-	-
سوليدرتى للتكافل العائلى - مصر		٦		٠		٥٤١,٧٢٨		-	٥٧٨	٥٧٠	-	-
الإجمالى	**٢,٠١٦**	**٢,١٤٠**	**٢٩٢**	**٨٨٦**	**١٦٢,٢٩٩,٧٥٤**	**١٧٨,٩٩٣,٣٣٦**	**٢٣,٣١٠,١٨٨**	**٢٥,٢٥٢,٦٦٢**	**٣٩٢,٨٥٤**	**٩٥٠,٨٢٦**	**٩٦٩,٥٣٢**	**١,٠٢٠,٧٦٥**

عمليات تأمينات الأشخاص الجماعية الجديدة موزعة على الشركات

جدول (0/0)

القيمة بالالف جنيه

الشركات	عدد العقود				مبالغ التأمين				الأقساط التجارية			
	مؤقت		مختلط		مؤقت		مختلط		مؤقت		مختلط	
	٢٠١٢/٢٠١١	٢٠١٣/٢٠١٢	٢٠١٢/٢٠١١	٢٠١٣/٢٠١٢	٢٠١٢/٢٠١١	٢٠١٣/٢٠١٢	٢٠١٢/٢٠١١	٢٠١٣/٢٠١٢	٢٠١٢/٢٠١١	٢٠١٣/٢٠١٢	٢٠١٢/٢٠١١	٢٠١٣/٢٠١٢
مصر لتأمينات الحياة			٩		٤٩,٩٢٨,٨٤٢	٥١,٠٨٥,٣٧١	١,٦٦١,٤١٥	٢,٦٢١,٥٢٣	-	٢٩٢,٧٥٩	١٨٨,٢٥٦	٢٣٢,٦٧٧
قناة السويس للتأمين	٠	١	١	٤	٩٢,٢٨٧	٩٨	٨,٨٧٥	٧٨,٦٧٢	٣١٥	,٢٩٣	٧٤٢	٣,٦٨٢
المهندس للتأمين	٠	٠	٢		-	-	٤٧,٨٠٤	-	-	-	٩٣٨	-
الدلتا للتأمين	٢٠	٢٤	٤	٢	٦,٢٤٥,٣٥١	١,٢٠٧,٠٩٧	٤٩,٥٥١	١٣,٤٢١	٢,٣٦٠	١٢,٩١٦	١,٦٦١	٤٠٥
الفرعونية الأمريكية لتأمينات الحياة (أليكو)	٣٧١	٣٠٢			٢,١٢٨,٣١٧	٣,٢١٩,١٩٦	-	-	٦,٠٥٨	١٠,٦٠٨	-	-
التجاري الدولي للتأمين على الحياة	٩	٢٣	٠	٤	٣٨٥,٥٠٨	٧,٦٥٨,٧١٤	-	-	٤٢٣	٦,٢٩٨	١٧,٤٩٨	١,٩٥٢
أليانز لتأمينات الحياة – مصر	٤٤	٢٨	١٠	٩	١,٢٩٣,٢٩٣	٧,٢٢١,٩٤٤	٦,٧٥٥	١٢,٠٣٣	٢,٣٤٨	١٩,٠٢١	٦,٧٥٥	١٢,٠٣٣
ان اس جى بى لتأمينات الحياة	٤٩	١٠٧	٢	٤	١٢,٢١٥,١٣٥	٩,٠٨٠,٨٣٥	-	-	-	٣٣,٨٥٤	٦٠,٤٣٠	٤٩٥
ايس لتأمينات الحياة	٣٤	٦٧		٠	١,٠٩٩,٤٦٧	١٤١,٩٠٦		-	-		-	
المصرية للتأمين التكافلى - حياة		٣٣	٥٥٨	٩	١٨,٦٨٩,٣٩٧	١١,٦٤٤,٥٩٨	٢٧,٦٩٢	١٤,١٦٩	٤٥,٤٠٢	٦٥,٤٥٤	٨٩٢	١٢,٠٨٤
طوكيو مارين مصر فاملى تكافل	٩	٢٦			٤٦٦,٦٣٨	٩٦٤,٣١٩	-	-	١,٠٨٩	٧٢٢	-	-
أروب للتأمين على الحياة - مصر	٣	٠			١٢٨,٥٢٥	-	-	-	٤٥٢	١,٩٣٥	-	-
سوليدرتى للتكافل العائلى - مصر		٠				-		-	-	-	-	-
الإجمالى	**٥٣٩**	**٦١١**	**٥٧٧**	**٤١**	**٩٢,٦٧٢,٧٦١**	**٩٢,٢٢٤,٠٧٧**	**١,٨٠٢,٠٩٢**	**٢,٧٣٩,٨١٧**	**٥٨,٤٤٧**	**٤٤٣,٥٦٨**	**٢٧٧,١٧٢**	**٢٦٣,٣٢٨**

عمليات تأمينات الأشخاص الفردية موزعة على الشركات

جدول (٦/٥)

القيمة بالالف جنيه

الشركات	السارى أول العام				جملة الاضافات				جملة الاستبعادات				السارى اخر العام			
	عدد الوثائق		مبالغ التأمين		عدد الوثائق		مبالغ التأمين		عدد الوثائق		مبالغ التأمين		عدد الوثائق		مبالغ التأمين	
	٢٠١٢/٢٠١١	٢٠١٣/٢٠١٢	٢٠١٢/٢٠١١	٢٠١٣/٢٠١٢	٢٠١٢/٢٠١١	٢٠١٣/٢٠١٢	٢٠١٢/٢٠١١	٢٠١٣/٢٠١٢	٢٠١٢/٢٠١١	٢٠١٣/٢٠١٢	٢٠١٢/٢٠١١	٢٠١٣/٢٠١٢	٢٠١٢/٢٠١١	٢٠١٣/٢٠١٢	٢٠١٢/٢٠١١	٢٠١٣/٢٠١٢
مصر لتأمينات الحياة	٧٠٨,٧٠٧	٧٢٧,٨٩٤	١٩,٧٥٥,٤٤٦	٢١,٧١١,٦٥٥	٩٢,٥٦٣	٩٩,٣٥٧	٤,٦٣٧,٥٣٢	٥,٣٠٦,٤٩٣	٧٣,٣٧٦	٧٢,٧٥٠	٢,٧٣٠,٥٦٠	٣,٠٤٥,٥٥٧	٧٠٨,٧٠٧	٧٢٧,٨٩٤	٢١,٦٦٢,٤١٨	٢٣,٩٧٢,٥٩١
قناة السويس للتأمين	٤٥,٢٨٦	١٢,٢٢٠	١,٦٧٢,٤٨٤	٧٢٩,٢٦٦	٣,٦٢٥	٢,٥٦٥	٣٠٧,٤٦١	٣٩٨,٧٣٣	١,٨٢٣	١,٥١٢	٢٧٠,٨٢٨	١٧٠,٥٩٢	٤٧,٠٧٨	١٣,٢٧٣	١,٧٠٩,١١٦	٩٥٧,٤٠٧
المهندس للتأمين	٦,٨٩١	٦,٦٢٢	٥٨٨,٣٤٤	٦٦٨,٦١٥	٥٣٥	٤٦٩	١٦٥,٦٥١	١٦٦,٧٢٢	٨٠٤	٧٥٦	٨٥,٣٨٠	١٣٤,٠٨٢	٦,٦٢٢	٦,٣٣٥	٦٦٨,٦١٥	٧٠١,٢٥٦
الدلتا للتأمين	١٤,١٧٤	١٦,٠٧٥	٧٠٠,٢٣٦	٨٩٨,٧٨٨	٤,٧٩٤	١,٨٩٧	٣٢٢,٤٥٤	٢٠٩,٧٠٩	٢,٨٩٣	٢,٣٨١	١٢٣,٩٠٢	١١١,٧٩٦	١٦,٠٧٥	١٥,٥٩١	٨٩٨,٧٨٨	٩٩٦,٧٠١
الفرعونية الأمريكية لتأمينات الحياة (أليكو)	٣٠,٨٤٢	٣١,٣٨٠	٥,٤١٧,٦٢٥	٦,٣٣٨,٨٧٩	٣,٠٩٢	٣,٣٩٣	١,٣٧٦,٦٣٠	١,٤٧٧,٠٩٧	٢,٥٥٤	٢,٥٤٢	٥٠٢,٤٠٧	٥٨٦,١٥٧	٣٠,٨٤٧	٣١,٣٨٠	٦,٢٩١,٨٤٨	٧,٢٢٩,٨١٩
التجاري الدولي للتأمين على الحياة	٦٥,٥٩٨	٧٣,٥٥٥	٤,٨٨٤,٣٣٣	٦,٨٥٤,١٦٧	٢٠,٠٥٩	١٩,٤٠٦	٣,٢٠٥,٧٥٥	٣,٥٢٧,٤١٢	١٢,١٠٢	١٠,٤٢٧	١,٢٣٥,٩٢١	١,٥٠٤,٤٣٨	٦٥,٥٩٦	٨٢,٥٣٤	٦,٨٥٤,١٦٧	٨,٨٧٧,١٤١
أليانز لتأمينات الحياة – مصر	٩٧,٩٣٥	١١٤,٩٧١	١٣,١٢١,٣٤٥	١٤,٧٧٥,١١٣	٣٥,٠٤٤	٣٥,١٧٨	٣,٩٢١,٨٥٣	٣,٤٨٠,٥١١	١٨,٠٠٨	٢٠,٨٩٤	٢,٢٩٠,١١٢	٢,٧٠٢,٧١٥	١١٤,٩٧١	١٢٩,٢٥٥	١٤,٧٥٣,٠٨٦	١٥,٥٥٢,٩٠٩
ان اس جى بى لتأمينات الحياة	٥٤,٣٣٦	٦٠,٤٧٦	١,٤٩٠,٨٥٨	١,٧٢٢,٦٣٦	١٢,٣٣٤	١٢,٩٤٢	٥٧١,٧٨٩	٤٣٥,٦٠٩	٦,١٩٤	٦,١٨٧	١٥٦,٩١٦	١٧٦,٢٣٤	٦٠,٤٧٦	٦٧,٢٣١	١,٩٠٥,٧٣١	١,٩٨٢,٠١٠
ايس لتأمينات الحياة	١٥,٩٢٢	١٧,٣٢٣	٤٤,٩٣١	٢,٧١٤,٥٨٨	٦,٢٥١	٩,٧٨٧	٣,٣٧٣,٩٨٢	١,٦٥٠,٥١٠	٤,٨٥٠	٤,٧٤٦	٧٠٤,٣٢٥	٧٢٨,٠٦٧	١٧,٣٢٣	٢٢,٣٦٤	٢,٧١٤,٥٨٨	٣,٦٣٧,٠٣٠
المصرية للتأمين التكافلى - حياة	١,١٨٣	٤,٠٧١	٢٣٥,٩٠٢	٦٢٦,٩٨١	٣,١٩٨	٥,٩٢٤	٤٥٣,٣١٤	٩٨٢,٩٨٣	٣١٠	٥,٤٨٣	٦٦,٤٣٦	٧٨٣,٤٦٢	٤,٠٧١	٤,٥١٢	٦٢٢,٧٨٠	٨٢٦,٥٠٣
طوكيو مارين مصر فاملى تكافل	١,٤٥٧	٣,٨٧١	٢٣٧,٥٥٥	٧٤٧,٥٥٦	٢,٥٩٧	٢,٠٦٢	٥٤٨,٧٦١	٨١٧,٥٦٢	١٨٣	٢٨٩	٣٨,٧٦٠	١,٧٢١	٣,٨٧١	٥,٦٤٤	٧٤٧,٥٥٦	١,٥٦٣,٣٩٧
أروب للتأمين على الحياة - مصر	٥٢٤	٣	٨٥,٤٥١	١٢٨,٠٦٥	٦٢١	٦٥٣	١٥١,٦١٠	١٢١,٥٢٥	١٧٤	١١٣	٣٦,٠٠٠	١٢,٠٣٣	٩٧١	٥٤٣	٢٠١,٠٦١	٢٣٧,٥٥٧
سوليدرتى للتكافل العائلى - مصر	٨٥٦	٦١٧	٩٩,٤٨٤	٧٠,٨٣٩		٠		-		٥٠٠		٥٦,٥٥٤	٨٥٦	١١٧	٩٩,٤٨٤	١٤,٢٨٥
الإجمالى	١,٠٤٣,٧١١	١,٠٦٩,٠٧٨	٤٨,٣٣٣,٩٩٣	٥٧,٩٨٧,١٤٧	١٨٤,٧١٣	١٩٣,٦٣٣	١٩,٠٣٦,٧٩١	١٨,٥٧٤,٨٦٦	١٢٣,٢٨١	١٢٨,٥٨٠	٨,٢٤١,٥٤٧	١٠,٠١٣,٤٠٧	١,٠٧٧,٤٦٤	١,١٠٦,٦٧٣	٥٩,١٢٩,٢٣٧	٦٦,٥٤٨,٦٠٦

معدلات الاستبعادات المختلفة

جدول (٧/٥)

الشركات	متوسط عدد الوثائق السارية		معدل الوفاء %		معدل الوفاة (فى الألف)		معدل الاسترداد %		معدل الالغاء %		معدلات اخرى %	
	٢٠١٢/٢٠١١	٢٠١٣/٢٠١٢	٢٠١٢/٢٠١١	٢٠١٣/٢٠١٢	٢٠١٢/٢٠١١	٢٠١٣/٢٠١٢	٢٠١٢/٢٠١١	٢٠١٣/٢٠١٢	٢٠١٢/٢٠١١	٢٠١٣/٢٠١٢	٢٠١٢/٢٠١١	٢٠١٣/٢٠١٢
مصر لتأمينات الحياة	٧١٨٣٠١	٧٤١١٩٨	٢,٩٢	٣,٠٧	٣,٢٢	٢,٨٦	٣,٨٣	٣,٤٩	٣,١٠	٢,٩١	٠,٠٤	٠,٠٦
قناة السويس للتأمين	٤٦١٨٢	١٢٧٤٧	٠,٠٧	٠,٣٢	٠,٣٥	٠,١٥	٠,٦٦	٢,٧٥	١,٩٤	٧,٩٤	١,٢٦	٠,٧٠
المهندس للتأمين	٦٧٥٧	٦٤٧٩	٤,٦٣	٤,٨٢	٣,٤٠	٥,٤٠	٤,٠٨	٤,٣٥	٢,١٩	١,٦٧	٠,٦٥	٠,٢٩
الدلتا للتأمين	١٥١٢٥	١٥٨٣٣	١,٤٥	١,٥٣	٢,٦٤	١,٧١	١,٠٢	١,١٦	١٦,٣٨	١٢,١٨	٠,٠٠	٠,٠٠
الفرعونية الأمريكية لتأمينات الحياة (أليكو)	٣١١١١	٣١٨٠٦	٠,٠٤	٠,٠٥	١,٦٤	٣,٣٦	٣,٥٠	٤,٢٠	٤,٤٩	٣,٣٣	٠,٠١	٠,٠٧
التجاري الدولي للتأمين على الحياة	٦٩٥٧٧	٧٨٠٤٥	٠,٩٨	٠,٧٨	٠,٨٣	٠,٧٨	٠,٠٠	٧,٧٦	١,٥٣	١,٤٨	١٤,٨٠	٣,٢٧
أليانز لتأمينات الحياة – مصر	١٠٦٤٥٣	١٢٢١١٣	٠,١٠	٠,٠٩	١,٣٤	١,٥٦	٥,٣٩	٦,٦٨	١١,٢٦	١٠,١٦	٠,٠٣	٠,٠٣
ان اس جى بى لتأمينات الحياة	٥٧٤٠٦	٦٣٨٥٤	٠,٠٠	٠,٠٠	٢,٢٨	١,٧١	٣,٤٣	٣,٧٨	٧,٠٩	٥,٦٧	٠,٠٥	٠,٠٨
ايس لتأمينات الحياة	١٦٦٢٣	١٩٨٤٤	٠,٠٠	٠,٠٠	١,٦٨	١,٠٦	٢,٠٣	١,٦٤	٢٦,٨٧	٢٢,٠٢	٠,١١	٠,١٥
المصرية للتأمين التكافلى - حياة	٢٦٢٧	٤٢٩٢	٠,٠٠	٠,٠٠	١,٥٢	٤,١٩	١,٢٩	١,٠٧	٩,٩٤	١٢٥,٩٥	٠,٤٢	٠,٣٣
طوكيو مارين مصر فاملى تكافل	٢٦٦٤	٤٧٥٨	٠,٠٠	٠,٠٠	١,٨٨	١,٠٥	٠,٠٠	٠,٠٠	٣,٩٤	٥,٩٧	٢,٧٤	٠,٠٠
أروب للتأمين على الحياة - مصر	٧٤٨	٢٧٣	٠,٠٠	٠,٠٠	٠,٠٠	٣٦,٦٣	٠,٠٠	٠,٠٠	٢٢,٨٨	٣٧,٧٣	٠,٤٠	٠,٠٠
سوليدرتى للتكافل العائلى - مصر	٤٢٨	٣٦٧	٠,٠٠	٠,٠٠	٠,٠٠	٠,٠٠	٠,٠٠	١٠,٣٥	٠,٠٠	١٢٥,٠٧	٠,٠٠	٠,٨٢
الإجمالى	١٠٧٣٩٩٩	١١٠١٦٠٥	٢,٠٨	٢,١٩	٢,٦٢	٢,٤٦	٣,٤٨	٤,٠٩	٤,٥٩	٤,٨٥	١,٠٦	٠,٣٠

عدد وثائق تأمينات الأشخاص الفردية السارية طبقا لأنواع التأمين

جدول (٨/٥)

الشركات	بالاشتراك فى الأرباح		بدون الاشتراك فى الأرباح				الوثائق المرتبطة بوحدات استثمارية		الجملة	
			مؤقت		أخرى					
	٢٠١٢/٢٠١١	٢٠١٣/٢٠١٢	٢٠١٢/٢٠١١	٢٠١٣/٢٠١٢	٢٠١٢/٢٠١١	٢٠١٣/٢٠١٢	٢٠١٢/٢٠١١	٢٠١٣/٢٠١٢	٢٠١٢/٢٠١١	٢٠١٣/٢٠١٢
مصر لتأمينات الحياة	٦٢٩,٨٦٣	٦٦٤,٦٤٤	٥,٨٤٩	٥,٦٠٦	٩٢,١٨٢	٨٨,٢٨٦	٠	٠	٧٢٧,٨٩٤	٧٥٨,٥٣٦
قناة السويس للتأمين	٦,١٧٨	٦,٧٤٣	٥,٣٢٤	٦,٠٢٢	٧١٨	٥٠٨	٠	٠	١٢,٢٢٠	١٣,٢٧٣
المهندس للتأمين	٦,٣١١	٦,٠٥٤	٣١١	٢٨١	٠		٠		٦,٦٢٢	٦,٣٣٥
الدلتا للتأمين	١١,١٦٢	١١,٣٢٠	٤,٩١٣	٤,٢٧١	٠	٠	٠	٠	١٦,٠٧٥	١٥,٥٩١
الفرعونية الأمريكية لتأمينات الحياة (أليكو)	١٠,٤٩٧	١٠,١٩٢	١,٠٠٤	١,٦٠٧	٢١	١٩	١٩,٨٥٨	٢٠,٤١٣	٣١,٣٨٠	٣٢,٢٣١
التجاري الدولي للتأمين على الحياة	٠	٠	٧٣,٠٠٠	٨٢,٥٣٤	٠	٠			٧٣,٠٠٠	٨٢,٥٣٤
أليانز لتأمينات الحياة – مصر	٨٧,٦٤٨	١٠٠,٩٤٦	٢٠٢	١٧٠	٦٦٧	٦٨٨	٢٧,١٢١	٢٨,١٣٩	١١٥,٦٣٨	١٢٩,٩٤٣
ان اس جى بى لتأمينات الحياة	٠	٠	٧,٧٠٥		٨٣٥		١٨,٠٠٣		٢٦,٥٤٣	٠
ايس لتأمينات الحياة	٢,٠٨٠	٢,٠١٤	٤٠٩	٤٧٧	١٤,٨٣٤	١٩,٨٧٣	٠	٠	١٧,٣٢٣	٢٢,٣٦٤
المصرية للتأمين التكافلى - حياة	٣,٠٥٢	٧٤٢	١,٠١٩	٦٥٩	٠	٠	٢,٢٢٠	٣,١١١	٦,٢٩١	٤,٥١٢
نايل فاملى تكافل	٠		٣,٨٦٤	٥,٦٤٤	٠	٠	٠	٠	٣,٨٦٤	٥,٦٤٤
أروب للتأمين على الحياة - مصر	٠	١,٣٢٦	٧٩	١٠٤	٠	٠	٨٩١		٩٧٠	١,٤٣٠
سوليدرتى للتكافل العائلى - مصر	٠				٦١٧				٦١٧	٠
الإجمالى	**٧٥٦,٧٩١**	**٨٠٣,٩٨١**	**١٠٤,٢٣٤**	**١٠٧,٣٧٥**	**١٠٩,٨٧٤**	**١٠٩,٣٧٤**	**٦٨,٠٩٣**	**٥١,٦٦٣**	**١,٠٣٨,٩٩٢**	**١,٠٧٢,٣٩٣**

مبالغ تأمينات الأشخاص الفردية السارية طبقا لأنواع التأمين

جدول (٩/٥)

القيمة بالالف جنيه

الشركات	بالاشتراك فى الأرباح		بدون الاشتراك فى الأرباح				الوثائق المرتبطة بوحدات استثمارية		الجملة	
			مؤقت		اخرى					
	٢٠١٢/٢٠١١	٢٠١٣/٢٠١٢	٢٠١٢/٢٠١١	٢٠١٣/٢٠١٢	٢٠١٢/٢٠١١	٢٠١٣/٢٠١٢	٢٠١٢/٢٠١١	٢٠١٣/٢٠١٢	٢٠١٢/٢٠١١	٢٠١٣/٢٠١٢
مصر لتأمينات الحياة	١٧,٨٢٨,٨٠٨	١٥,٩١٩,٨١٩	٧٤٨,٧١٨	٨٥٢,١٠٨	٣,٠٨٤,٨٩٢	٢,٤٤٥,٠٨٠	-	-	٢١,٦٦٢,٤١٨	١٩,٢١٧,٠٠٧
قناة السويس للتأمين	٣٢٦,٣٦٧	٣٧٦,٠٣٢	٣٤٤,٢٧١	٥٣٨,٠٤٢	٥٨,٦٢٨	٤٣,٣٣٣	-	-	٧٢٩,٢٦٦	٩٥٧,٤٠٧
المهندس للتأمين	٣٤٥,٣٠٩	٣٤٥,٧٥٤	٢٢٧,٠٤٧	٢٦٣,٢٤٨	-		-		٥٧٢,٣٥٦	٦٠٩,٠٠١
الدلتا للتأمين	٥٠١,٧٠٥	٥٤٠,٩١١	٣٩٧,٠٨٣	٤٥٥,٧٩٠	-	-	-	-	٨٩٨,٧٨٨	٩٩٦,٧٠١
الفرعونية الأمريكية لتأمينات الحياة (أليكو)	٧٤٠,٧٥٦	٦٧٥,٤٠٠	٥٨٥,١٢٤	٦٩٤,٤٢٥	٢,٨١٧	٢,٦٠٢	٤,٩٦٣,١٥١	٥,٨٥٧,٣٩٢	٦,٢٩١,٨٤٨	٧,٢٢٩,٨١٩
التجاري الدولي للتأمين على الحياة			٩,٨٢٤,٢٦١	٨,٨٧٧,١٤١					٩,٨٢٤,٢٦١	٨,٨٧٧,١٤١
أليانز لتأمينات الحياة – مصر	٩,٧٢٥,٠٦٥	١٠,٦٠٢,٦٧١	٣٥٦,٢٦٠	٢١٥,٣٦١	١٤,٥٠٠	١١,٦٢٠	٤,٦٧١,٧٦١	٤,٧٣٤,٨٧٧	١٤,٧٦٧,٥٨٦	١٥,٥٦٤,٥٢٩
ان اس جى بى لتأمينات الحياة	-	-	٣٠٥,٧٧٠		٢٦,١٢٢		٥٢٩,٤٣٤		٨٦١,٣٢٦	-
ايس لتأمينات الحياة	١٤٨,٧٠٠	١٤٢,٩٢٢	١٨٠,٤٧٧	٢١٥,٤٦٧	٢,٣٨٥,٤١١	٣,٢٧٨,٦٤١	-	-	٢,٧١٤,٥٨٨	٣,٦٣٧,٠٣٠
المصرية للتأمين التكافلى - حياة	٣٣٥,٦٥٩	٥٢,٩٤٧	٢٨٧,١٢١	٤٠٩,٤٥٧	-	-	٢٧٣,٤٣٩	٣٦٤,٠٩٩	٨٩٦,٢١٩	٨٢٦,٥٠٣
نايل فاملى تكافل			٧٣٦,١٨٤	٤١٩,٢٥٤	-	-	-	-	٧٣٦,١٨٤	٤١٩,٢٥٤
أروب للتأمين على الحياة - مصر	-	٢١٨,١٩١	٥٨,٥٣٧	٤٣,١٢٤	-	-	١٤٢,٥٢٤	-	٢٠١,٠٦١	٢٦١,٣١٥
سوليدرتى للتكافل العائلى - مصر	-		-		٧٠,٨٣٩		-		٧٠,٨٣٩	-
الإجمالى	**٢٩,٩٥٢,٣٦٨**	**٢٨,٨٧٤,٦٤٧**	**١٤,٠٥٠,٨٥١**	**١٢,٩٨٣,٤١٧**	**٥,٦٤٣,٢٠٩**	**٥,٧٨١,٢٧٦**	**١٠,٥٨٠,٣٠٩**	**١٠,٩٥٦,٣٦٨**	**٦٠,٢٢٦,٧٣٧**	**٥٨,٥٩٥,٧٠٨**

بيان تحليلى بالأقساط التجارية لتأمينات الأشخاص الفردية السارية طبقا لأنواع التأمين

جدول (١٠/٥)

القيمة بالالف جنيه

الشركات	بالاشتراك فى الأرباح		بدون الاشتراك فى الأرباح				الوثائق المرتبطة بوحدات استثمارية		الجملة	
			مؤقت		أخرى					
	٢٠١٢/٢٠١١	٢٠١٣/٢٠١٢	٢٠١٢/٢٠١١	٢٠١٣/٢٠١٢	٢٠١٢/٢٠١١	٢٠١٣/٢٠١٢	٢٠١٢/٢٠١١	٢٠١٣/٢٠١٢	٢٠١٢/٢٠١١	٢٠١٣/٢٠١٢
مصر لتأمينات الحياة	٧٩٦,٢٥١	٩١٠,٢٢٥	١٠,٨٣١	١١,٦٥٣	٣٤,٧٩١	٢٩,٥٥٠	-	-	٨٤١,٨٧٣	٩٥١,٤٢٨
قناة السويس للتأمين	١٩,١٣٢	٢٣,٠٧٣	٥,٧٩٣	٧,٥٤٦	١,١٢٣	١,٠٠١	-	-	٢٦,٠٤٨	٣١,٦٢٠
المهندس للتأمين	١٤,٤٤١	١٤,٧٤٧	١,٧٧٢	٢,٠٢٣	-		-		١٦,٢١٣	١٦,٧٧٠
الدلتا للتأمين	٢٣,٦٦١	٢٣,٤٨٥	٤,٧٣١	٥,٢٤٧	-	-	-	-	٢٨,٣٩٢	٢٨,٧٣٢
الفرعونية الأمريكية لتأمينات الحياة (أليكو)	٢٨,٣١٩	٢٦,٩٧٧	١٣,٠٠٥	١٤,٥١٣	١٤٦	١٢٧	١١٨,٩١٢	١٣٥,٤٨٢	١٦٠,٣٨٢	١٧٧,٠٩٩
التجاري الدولي للتأمين على الحياة			٩٣٢,٥٠٠	٩٢٢,١٧٠					٩٣٢,٥٠٠	٩٢٢,١٧٠
أليانز لتأمينات الحياة – مصر	٥٥٥,٣٠٤	٦٣٦,٤٤٨	٣,٣٤٢	٢,٨٢١	٢,٧١١	٣,٦٥٣	٢٧٥,٤٣٢	٢٨٨,٣٨٠	٨٣٦,٧٨٩	٩٣١,٣٠٢
ان اس جى بى لتأمينات الحياة	-		١٩,٤٩٣		٢,١٢٥		٤٥,٦٦١		٦٧,٢٧٨	-
ايس لتأمينات الحياة	٨,٤٨٠	٨,٢٣٧	١,٦٣٣	١,٧٧٦	٤٣,٥٥٧	٥٩,٦٨٧	-		٥٣,٦٦٩	٦٩,٧٠٠
المصرية للتأمين التكافلى - حياة	٢٠,٤٠٠	٢,٦٠٨	٢,٣٠٦	٢,٦٥٤	-	-	١٧,٣٨٣	٢٧,١٢٣	٤٠,٠٨٩	٣٢,٣٨٥
طوكيو مارين مصر فاملى تكافل	-		٦,٤٥٩	٢٠,٥٩٦	-	-	-	-	٦,٤٥٩	٢٠,٥٩٦
أروب للتأمين على الحياة - مصر	-	١٤,١٣٦	٣٠٥	٢٥١	-	-	٧,٤٩٤	-	٧,٨٠٠	١٤,٣٨٧
سوليدرتى للتكافل العائلى - مصر	-		-		٧٣٠		-		٧٣٠	-
الإجمالى	**١,٤٦٥,٩٨٨**	**١,٦٥٩,٩٣٦**	**١,٠٠٢,١٦٩**	**٩٩١,٢٤٩**	**٨٥,١٨١**	**٩٤,٠١٧**	**٤٦٤,٨٨٢**	**٤٥٠,٩٨٥**	**٣,٠١٨,٢٢١**	**٣,١٩٦,١٨٨**

المخصصات الفنية لتأمينات الأشخاص

جدول (١١/٥)

القيمة بالالف جنيه

الشركات	الاحتياطى الحسابى						مخصص المطالبات تحت التسديد						جملة المخصصات الفنية	
	فردى		جماعى		جملة		فردى		جماعى		جملة			
	٢٠١٢/٢٠١١	٢٠١٣/٢٠١٢	٢٠١٢/٢٠١١	٢٠١٣/٢٠١٢	٢٠١٢/٢٠١١	٢٠١٣/٢٠١٢	٢٠١٢/٢٠١١	٢٠١٣/٢٠١٢	٢٠١٢/٢٠١١	٢٠١٣/٢٠١٢	٢٠١٢/٢٠١١	٢٠١٣/٢٠١٢	٢٠١٢/٢٠١١	٢٠١٣/٢٠١٢
مصر لتأمينات الحياة	٧,٣٦٩,٧٢٨	٧,٨٧٥,٤٠١	٥,٧٨٠,٢٧٢	٦,١٧٨,٦٧٧	١٣,١٥٠,٠٠٠	١٤,٠٥٤,٠٧٨	٧٠,٨٥٢	١٣٣,٦٨٣	٤٤,٣٠٤	٤٢,٦٧٧	١١٥,١٥٦	١٧٦,٣٦٠	١٣,٢٦٥,١٥٦	١٤,٢٣٠,٤٣٨
قناة السويس للتأمين	-	٦١,١٧٥	-	٣٣٥,٢٧٢	-	٣٩٦,٤٤٧	-	٧٧٨	-	٦,٨٠٩	-	٧,٥٨٧	-	٤٠٤,٠٣٤
المهندس للتأمين	١٥٤,٨٥٠	١٦٢,٧١٦	٣٣٥,٦٥٠	٣٦٦,٢٨٤	٤٩٠,٥٠٠	٥٢٩,٠٠٠	١,١١٥	١,٢٧٧	٩٧٠	١,٣٣٠	٢,٠٨٥	٢,٦٠٧	٤٩٢,٥٨٥	٥٣١,٦٠٧
الدلتا للتأمين	١٤٦,٢٨٩	١٦١,٣٩٢	٢٨٣,٧١١	٣٥٣,٦٠٨	٤٣٠,٠٠٠	٥١٥,٠٠٠	١,٣٦٠	١,١٩٥	-	٨,١٠٩	١,٣٦٠	٩,٣٠٤	٤٣١,٣٦٠	٥٢٤,٣٠٤
الفرعونية الأمريكية لتأمينات الحياة (أليكو)	١,٦٢٠,٦٧٥	١,٨٧٩,٤٦٨	٣٣,٩١١	٣٦,٧٠٠	١,٦٥٤,٥٨٦	١,٩١٦,١٦٩	٩٢,٤٠٢	٨٥,٣٤٢	٢٧,٦٨٧	٢٢,٩٧٥	١٢٠,٠٨٩	١٠٨,٣١٦	١,٧٧٤,٦٧٥	٢,٠٢٤,٤٨٥
التجاري الدولي للتأمين على الحياة	١,٢٦٨,٢٤٢	١,٥٢٩,١٤٦	٢٥٠,٧٨٨	٣٠١,٩٧٤	١,٥١٩,٠٢٩	١,٨٣١,١٢١	١٣,٠١٧	١٦,٠٥٠	٢,٢٧٧	٣,١٩٠	١٥,٢٩٤	١٩,٢٤٠	١,٥٣٤,٣٢٤	١,٨٥٠,٣٦١
أليانز لتأمينات الحياة – مصر	٢,٠٤٦,٢١٢	٢,٦٢٢,٤٨٤	٤٤٦,٢٥٩	٥٦٨,٣٨٣	٢,٤٩٢,٤٧١	٣,١٩٠,٨٦٧	٨,١٢٦	١٢,٨٦١	٢,٤٩١	٥,٨١٦	١٠,٦١٧	١٨,٦٧٧	٢,٥٠٣,٠٨٨	٣,٢٠٩,٥٤٤
ان اس جى بى لتأمينات الحياة	٣٤٢,٧٧٠	٤٤٤,٨٠٥	٢٥,٤٧٠	٣٩,٠٩٤	٣٦٨,٢٤٠	٤٨٣,٨٩٩	٦,١٥٣	٥,٦٥٤	١٣,٨٢٧	٢٤,٨٦٠	١٩,٩٨٠	٣٠,٥١٤	٣٨٨,٢٢١	٥١٤,٤١٣
ايس لتأمينات الحياة	٨٨,٨٠٩	١١٩,٣٣٤	٩,٨٣٥	٩,٦٨١	٩٨,٦٤٤	١٢٩,٠١٥	٦٢٣	١,٠٥٥	١٢٣	١,٥٢٤	٧٤٥	٢,٥٧٨	٩٩,٣٨٩	١٣١,٥٩٣
المصرية للتأمين التكافلى - حياة	١١,٢٦٧	٢٠,٨٧٦	١٩,٩٩٠	٣٥,٦٠٤	٣١,٢٥٧	٥٦,٤٨٠	-	٤٩٥	٩٨٧	٧٣٧	٩٨٧	١,٢٣٢	٣٢,٢٤٤	٥٧,٧١٢
طوكيو مارين مصر فاملى تكافل	١٣,٣٣١	٢٧,٢٥٥	٢,٠٩٢	٨,٠٤٤	١٥,٤٢٣	٣٥,٣٠٠	-	٢٠٠	٢٠٧	٢٣٤	٢٠٧	٤٣٤	١٥,٦٣١	٣٥,٧٣٤
أروب للتأمين على الحياة - مصر	٢,٧٨٥	٧,٣٥٦	٦٨	٨٥٣	٢,٨٥٣	٨,٢١٠	-	-	١٥٠	٧٥	١٥٠	٧٥	٣,٠٠٣	٨,٢٨٤
سوليدرتى للتكافل العائلى - مصر	٦٨٦	٤٣٥	٣,٥٥٥	٢,٦٦٧	٤,٢٤١	٣,١٠٢	-	-	٦٧٠	٩٩	٦٧٠	٩٩	٤,٩١١	٣,٢٠١
الإجمالى	١٣,٠٦٥,٦٤٣	١٤,٩١١,٨٤٣	٧,١٩١,٦٠١	٨,٢٣٦,٨٤٤	٢٠,٢٥٧,٢٤٥	٢٣,١٤٨,٦٨٧	١٩٣,٦٤٧	٢٥٨,٥٩٠	٩٣,٦٩٤	١١٨,٤٣٤	٢٨٧,٣٤١	٣٧٧,٠٢٤	٢٠,٥٤٤,٥٨٦	٢٣,٥٢٥,٧١١

أهم معدلات نشاط تأمينات الأشخاص

جدول (١٢/٥) %

الشركات	معدل التكلفة الإنتاجية		معدل التكلفة الإدارية		معدل التكلفة الكلية		معدل الاستثمار	
	٢٠١٢/٢٠١١	٢٠١٣/٢٠١٢	٢٠١٢/٢٠١١	٢٠١٣/٢٠١٢	٢٠١٢/٢٠١١	٢٠١٣/٢٠١٢	٢٠١٢/٢٠١١	٢٠١٣/٢٠١٢
مصر لتأمينات الحياة	٨٨,١٢	٤٨,٦٢	١٤,٥١	١٣,٧٩	٣٢,٧٣	٣٢,٦٣	١١,٢٦	١٠,٧١
قناة السويس للتأمين	٣٤٦,٦٤	١٥٢,٥٣	٨,٢٧	٨,٥٣	٢٨,٢٧	٢٥,٠٠	٧,٩٣	٩,٥١
المهندس للتأمين	١٢٥,٦٦	٢٠١,٤٩	١٥,٠١	١٧,٢٢	٢٣,٨٩	٢٥,٣٧	٩,٨٨	١٠,٧٢
الدلتا للتأمين	٥٤,٨٥	٤٣,٥١	١٣,٦٣	١٠,٥٤	٢٤,٥٣	١٧,٨٢	١٠,٩٨	١٢,٨٩
الفرعونية الأمريكية لتأمينات الحياة (أليكو)	٤٠٢,٨٢	٣١٤,٩٨	٧,١١	٧,٤٣	١٧,٤٢	١٧,١٨	١١,١٠	١٢,٢٠
التجاري الدولي للتأمين على الحياة	٢٨,٤٩	٣٧,٩٨	٦,٥٤	٥,٧٦	٢٠,١٠	٢٠,٤٧	٧,٧١	١٤,٨٢
أليانز لتأمينات الحياة – مصر	٤٢,٦٤	٦٠,٢٠	٧,٠٠	٧,٧٠	١٩,٣٦	٢١,٤٨	٦,٢٥	٨,٧٦
ان اس جى بى لتأمينات الحياة	١٠,٠٠	١٠,٠٤	١٢,٨٠	١٠,٤٠	٢٥,١٥	٢٠,٤٠	١٠,١٥	١١,٨٤
ايس لتأمينات الحياة	n/a	١٣٦,٠٥	٣٦,١٧	٢٨,٤٨	٧٣,٧٠	٦٦,٥٥	٥,٨٧	٩,٦٧
المصرية للتأمين التكافلى - حياة	٢٩,٦٠	٤٢,٥٣	٢٧,٩٧	١٢,٠٠	٧١,١١	٥٣,٧٢	١١,٠٣	١٠,٩٩
طوكيو مارين مصر فاملى تكافل	٢,٦٦	١,٦٧	٠,٠٠	٠,٠٠	٠,٠٠	٠,٠٠	٣٦٢٩,٤٨	١٨٢٩,٨٩
أروب للتأمين على الحياة - مصر	٢٧,٤٣	٢٨,٣٨	١١٠,٠٥	٥٨,٤٤	١٤٥,٦٨	٧٨,٧١	٣٨,٠٤	٢٢,٦٢
سوليدرتى للتكافل العائلى - مصر	١٤,١٩	٢٠٠,٠٠		٥٨,٤٤		٧٨,٧١	٤,٩٠	٩٦,٦٤
الإجمالى	٩٠,٢٤	٩٨,٣١	١٩,٩٣	١٨,٣٦	٣٧,٠٧	٣٥,٢٣	٢٨٩,٥٨	١٥٨,٥٦

* معدل التكلفة الانتاجية = العمولات وتكاليف الانتاج : الأقساط التجارية الجديدة
* معدل التكلفة الادارية = المصروفات العمومية والادارية : **جملة الأقساط المباشرة**
* معدل التكلفة الكلية = (العمولات وتكاليف الانتاج + المصروفات العمومية والادارية) : **جملة الأقساط المباشرة**
* **معدل الاستثمار = صافى صافى الدخل من الاستثمار** : (احتياطى أول المدة + احتياطى اخر المدة - **صافى الدخل من الاستثمار**)

تأمينات الممتلكات والمسئوليات

٦/١ - تطور الأقساط المباشرة.

٦/٢ – تطور التعويضات المسددة عن العمليات المباشرة.

٦/٣ – أقساط شركات التأمين وفقاً لفروع التأمين.

٦/٤ – الأهمية النسبية للإصدارات المباشرة.

٦/٥ – مخصص الأخطار السارية لفروع التأمين.

٦/٦ – التعويضات المسددة وفقاً لفروع التأمين.

٦/٧ – الأهمية النسبية للتعويضات المباشرة.

٦/٨ – مخصص التعويضات تحت التسوية لفروع التأمين.

٦/٩ – المعدلات الخاصة بشركات التأمين عن السنوات الخمس الأخيرة.

٦/١٠ – معدلات شركات التأمين لكل فرع تأمينى .

تطور الأقساط المباشرة

جدول (١/٦)

بالألف جنيه

فروع التأمين	٢٠٠٨/٢٠٠٩	٢٠٠٩/٢٠١٠	٢٠١٠/٢٠١١	٢٠١١/٢٠١٢	٢٠١٢/٢٠١٣
الحريق	٥٠٤٦٤٦	٦٣٤١٦٥	٧٦٤٨٣٨	٨٩٠٠٧٦	١٠٤٧٥٨٩
معدل التطور %	١٣,٤	٢٥,٧	٢٠,٦	١٦,٤	١٧,٧
النقل البحرى	٢٨٢٦٤٠	٢٥١٦١٨	٢٦٩٣٨٠	٢٨٦٣١٥	٣٠٦٠٨٠
معدل التطور %	(١,١)	(١١,٠)	٧,١	٦,٣	٦,٩
النقل الداخلى	٤٧٦٥٣	٥٣٠٩١	٦١٣٣٥	٨٦٣٥٠	١٠٣٦٩٦
معدل التطور %	١٦,٠	١١,٤	١٥,٥	٤٠,٨	٢٠,١
أجسام السفن	١٣٨٣٥٢	١٤١٨٧٩	١٥٨٣١٢	١٥٢٦٦٣	١٧١٠٨١
معدل التطور %	٢٠,٧	٢,٥	١١,٦	(٣,٦)	١٢,١
الطيران	١٦٨٧١١	١٩٣٠٢٤	١٩٩٧٧٨	١٩٩٧١٣	١٩٣٧٧٥
معدل التطور %	(٠,٣)	١٤,٤	٣,٥	(٠,٠)	(٣,٠)
السيارات التكميلى	١١٠٣٥٢٧	١٣١٧١١٨	١٤٤٢٣٩٤	١٣٦٢٨٤٥	١٤٢٥١٥٧
معدل التطور %	٢٥,٦	١٩,٤	٩,٥	(٥,٥)	٤,٦
السيارات الاجبارى	٤٦١٧٥٥	٤٨٠٢٦٦	٦٠٨٦٩١	٦٤٠٥٤٤	٦٩٧٠٢٣
معدل التطور %	٢٢,٣	٤,٠	٢٦,٧	٥,٢	٨,٨
الهندسى	٥٥٤٠٦٣	٦٥٦٨٥٠	٥٤٦٤٨٦	٦٢٦٥٤٠	٨١٥٩٢٨
معدل التطور %	١٢,٦	١٨,٦	(١٦,٨)	١٤,٦	٣٠,٢
البترولى	٥٩٥٨١٨	٦٠٩٦٥٤	٦١٨٤١٠	٧٢٩٥٤٢	٨٨٤٤٤٤
معدل التطور %	١٢,٢	٢,٣	١,٤	١٨,٠	٢١,٢
الحوادث	٤٧٣٦٠٥	٤٢١٥٢٩	٤٧٩٤٥١	٥٢٩٥٥٧	٥٧٣٣٠٥
معدل التطور %	٧,٦	(١١,٠)	١٣,٧	١٠,٥	٨,٣
الطبى	٤١٩٤٦٩	٤١٤٥٦٨	٥٠٦٣٤٩	٥٨٤٧٥٣	٧٣٥٤٤٦
معدل التطور %	٦,٢	(١,٢)	٢٢,١	١٥,٥	٢٥,٨
الإجمالى	٤٧٥٠٢٣٨	٥١٧٣٧٦٢	٥٦٥٥٤٢٦	٦٠٨٨٨٩٨	٦٩٥٣٥٢٥
معدل التطور %	٢٧,٤	٨,٩	٩,٣	٧,٧	١٤,٢

تطور التعويضات المسددة عن العمليات المباشرة

جدول (٢/٦)

بالألف جنيه

فروع التأمين	٢٠٠٩/٢٠٠٨	٢٠١٠/٢٠٠٩	٢٠١١/٢٠١٠	٢٠١٢/٢٠١١	٢٠١٣/٢٠١٢
الحريق	٣١٨٣٠٧	٢٩٦١٠٨	٣٢٨٦٥٣	٧٠١١٣٥	٥٠٥٧٦٩
معدل التطور %	١٩,٣	(٧,٠)	١١,٠	١١٣,٣	(٢٧,٩)
النقل البحرى	٥٤١١٩	٢٦٥٥٧	٣٧٦٢٠	٩٠٠١٠	٣٥٢٨٣
معدل التطور %	١١,٦	(٥٠,٩)	٤١,٧	١٣٩,٣	(٦٠,٨)
النقل الداخلى	٦٢٨٢	٧٤١٦	٨١٢٢	١٣٨٨٢	٢٥٧٣٤
معدل التطور %	(١٦,٧)	١٨,١	٩,٥	٧٠,٩	٨٥,٤
أجسام السفن	٨٣٧٩٥	٦٧٨٥٨	٩٤٩١٦	٥٥٧٨٣	٣٣٨٦٦
معدل التطور %	٣٠,٨	(١٩,٠)	٣٩,٩	(٤١,٢)	(٣٩,٣)
الطيران	(٤١٧٦٥)	٤٦	٩٥٤٧	٧١١٩٠٣	٥٦٤٠٠
معدل التطور %	(٢٠٦,٧)	(١٠٠,١)	٢٠٦٠٩,٢	٧٣٥٧,٠	(٩٢,١)
السيارات التكميلى	٧٦٤٧٩٨	٧١٦٥٥٥	٧٩٥٩٧٧	٨٧٤٢٢١	٩٣٠٤٤٦
معدل التطور %	٢٥,٩	(٦,٣)	١١,١	٩,٨	٦,٤
السيارات الاجبارى	١٠٣٨٦٨٨	١١٩٨٨٢٦	١١٦٤٧٣٤	٩٨٧٨٥٥	٧٢٦١٩٨
معدل التطور %	٨٨,٥	١٥,٤	(٢,٨)	(١٥,٢)	(٢٦,٥)
الهندسى	١٠٧٩٩٩	١٣٠٢٩٩	٢١٢٠٨٦	٢١٢٢٦٠	١٤٠٢١١
معدل التطور %	(٢٢,٥)	٢٠,٦	٦٢,٨	٠,١	(٣٣,٩)
البترولى	١٦٦٤١٨	٢٦٦٤٥٨	١٧٥٤١	٣٨٨٩٥٢	١٣٣٤٧٠
معدل التطور %	(٦٠,٠)	٦٠,١	(٩٣,٤)	٢١١٧,٣	(٦٥,٧)
الحوادث	٧١٧٦٢	٨٢١٠١	٩١٤٤٧	١٣٠٦٧٦	١٢٤٧١٩
معدل التطور %	(١٣,٠)	١٤,٤	١١,٤	٤٢,٩	(٤,٦)
الطبى	٢٨٨٢٢٨	٢٦٦٥٢١	٣٢٣١٥٧	٣٦٧٠٥٣	٦٤٠٧٣٠
معدل التطور %	١٠,١	(٧,٥)	٢١,٢	١٣,٦	٧٤,٦
الإجمالى	٢٨٥٨٦٣١	٣٠٥٨٧٤٥	٣٠٨٣٨٠٠	٤٥٣٣٧٣٠	٣٣٥٢٨٢٥
معدل التطور %	١٠,٢	٧,٠	٠,٨	٤٧,٠	(٢٦,٠)

أقساط شركات التأمين وفقاً لفروع التامين

إجمالى الفروع

جدول (٣/٦)

بالألف جنيه

الشركات	الاكتتاب المباشر		إعادة تأمين وارد محلى		إعادة تأمين وارد خارجى		جملة الاكتتابات		إعادة تأمين صادر محلى		إعادة تأمين صادر خارجى		صافى العمليات	
	٢٠١٢/٢٠١١	٢٠١٣/٢٠١٢	٢٠١٢/٢٠١١	٢٠١٣/٢٠١٢	٢٠١٢/٢٠١١	٢٠١٣/٢٠١٢	٢٠١٢/٢٠١١	٢٠١٣/٢٠١٢	٢٠١٢/٢٠١١	٢٠١٣/٢٠١٢	٢٠١٢/٢٠١١	٢٠١٣/٢٠١٢	٢٠١٢/٢٠١١	٢٠١٣/٢٠١٢
مصر	٣٢٩٠٨٩٥	٣٨١٧٦٦١	٣٦٤٨٥	٤٤٩٢٦	٣٧٤٠١٠	٤٧٨٠٩٥	٣٧٠١٣٩٠	٤٣٤٠٦٨٢	٧٥٩٥٠	٢١٠٢٣٨	١٧١٨٩٥٥	٢١٦٦٦٧٣	١٩٠٦٤٨٦	١٩٦٣٧٧٢
قطاع الاعمال العام	**٣٢٩٠٨٩٥**	**٣٨١٧٦٦١**	**٣٦٤٨٥**	**٤٤٩٢٦**	**٣٧٤٠١٠**	**٤٧٨٠٩٥**	**٣٧٠١٣٩٠**	**٤٣٤٠٦٨٢**	**٧٥٩٥٠**	**٢١٠٢٣٨**	**١٧١٨٩٥٥**	**٢١٦٦٦٧٣**	**١٩٠٦٤٨٦**	**١٩٦٣٧٧٢**
قناة السويس	٣٨٣٩٤٩	٣٦١٣٩٣	٩٣٠	٣١١	-	-	٣٨٤٨٧٨	٣٦١٧٠٤	٤٩٦٦٩	٥٧٠٦٦	١٧٠٧٢٣	١٣٧٦٧٨	١٦٤٤٨٧	١٦٦٩٦٠
المهندس	١٤١٢١٨	١٦١٢٦٧	٣٣٢٨	٢٨٤٠	٢٩٨٢	٤٧٢٩	١٤٧٥٢٨	١٦٨٨٣٦	٣٨٤٨	٣٢٠٤	٥٨٣٤٤	٦٤٠٠٦	٨٥٣٣٥	١٠١٦٢٥
الدلتا	٢١٥٦٣١	٢٠٥٩٦٣	٨٧٩	١٩٣٩	-	-	٢١٦٥١٠	٢٠٧٩٠٢	٢٥٤٩٦	٣٠٣٠٣	٨٢٧٤٣	٥٥٠٥٥	١٠٨٢٧٢	١٢٢٥٤٤
AIG ايجيبت للتأمين	٢٥٧٨٢٤	٢٧٨٧٥١	٣٣٨٢	٩٤٥٦	١٧٧	٢٢٦	٢٦١٣٨٣	٢٨٨٤٣٣	١١٢١١	١٠٥٨٩	١١٢٧٠١	١٢٣٥٠٢	١٣٧٤٧١	١٥٤٣٤١
المجموعة العربية المصرية للتأمين (GIG)	٣٠١٣٤٧	٣٤٥٠٧٨	١٥٦٨	٣٠١	-	-	٣٠٢٩١٥	٣٤٥٣٨٠	١٤٣٣٨	٧١٦٨	١٤٣٢٨٦	١٧٦٤١٣	١٤٥٢٩١	١٦١٧٩٩
المصرية لضمان الصادرات	٢٩٢٦	٣٠٣٧	-	-	-	-	٢٩٢٦	٣٠٣٧	-	-	١٥١٥	١٥٠٢	١٤١١	١٥٣٥
الجمعية المصرية للتأمين التعاونى	٣٩٩٨١	٣٨٧٩٤	-	-	-	-	٣٩٩٨١	٣٨٧٩٤	-	-	٢١٥١٠	٢٣٧٤٠	١٨٤٧١	١٥٠٥٣
ايس للتامين - مصر	٢٩٧٢٨	٣٧٤٥١	٩٢٧٧	١٣٩٠٧	١٥٠٧	٣١٤٠	٤٠٥١٢	٥٤٤٩٩	١٠٥٤	١٣٧٥	٢٧٣١٩	٣٧٥٠٥	١٢١٣٨	١٥٦١٩
رويال للتأمين	٢١٠٩٤٧	٢٥١٤٢٦	٣٠٦	٢٥٤	-	-	٢١١٢٥٣	٢٥١٦٨١	١٥٣٤٨	٦٢٠٩	٤٤٢٥٤	٨١٢٤٣	١٥١٦٥١	١٦٤٢٢٨
اليانز للتأمين - مصر	٢٣٩٢٨٥	٢٣٠٤٠٣	١٥٧٩	١٢٦٣	٥٥	-	٢٤٠٩١٩	٢٣١٦٦٦	١٦١٧٩	٩٥٧٦	١٠٣٤١٧	٩٧٣٢٩	١٢١٣٢٣	١٢٤٧٦١
بيت التأمين المصرى السعودى	١٥٨٤٦٧	١٧٨٩٠٥	١٥٥	٧٥	-	-	١٥٨٦٢٣	١٧٨٩٨٠	٥٠٢٤	١٤٢٦	٥٦٤٢٦	٦٥٨٧٠	٩٧١٧٣	١١١٦٨٤
بوبا ايجيبت	٢٧٠٦٧٥	٣٣١٧٣٣	-	-	-	-	٢٧٠٦٧٥	٣٣١٧٣٣	-	-	١٣٥٣٣٨	١٦٥٨٦٧	١٣٥٣٣٨	١٦٥٨٦٧
المصرية للتأمين التكافلى ممتلكات	٢٢٠٤٩٧	٢٧٣٤٣٤	٥٢٤	١٠٤٥	-	-	٢٢١٠٢١	٢٧٤٤٧٩	٣٧٩١	٣٠٩٤	١٦٨٥٤٠	٢٠٨٤٨٦	٤٨٦٩٠	٦٢٨٩٨
وثاق للتأمين التكافلى	٧٦١٧٧	٨٥٢٢٦	١٢٣٥	١٢٩٨	-	-	٧٧٤١٢	٨٦٥٢٤	٥٩٦	٧٠٦	٣٧٧٦٢	٤٤٨٥١	٣٩٠٥٤	٤٠٩٦٧
أروب لتأمينات الممتلكات	٢٢٨٣٣	٣٣٨٦٦	٣٧٠	٥٧٠	-	-	٢٣٢٠٣	٣٤٤٣٦	٥٠٢	٦٩٢	١٤٨٠	٣٥٢٣	٢١٢٢٢	٣٠٢٢٠
اسكان للتأمين	٦٢٤١٤	٧٧٤٣٨	٤٢٣١	٢٣٨٦	-	-	٦٦٦٤٥	٧٩٨٢٤	٥٠٧	٥٤٥	١٤٦٢٠	٢٢٤٥٩	٥١٥١٨	٥٦٨٢٠
طوكيو مارين مصر جينرال تكافل	٤١٩٦٦	٥٤٨١١	٢٢٣	٢٣٩	-	-	٤٢١٨٩	٥٥٠٥٠	٥٥٣١	٣٤٠٧	٧٨٧١	١٨٢٢٢	٢٨٧٨٧	٣٣٤٢٢
المشرق العربى للتأمين التكافلى - ممتلكات	١٢٢١٣٦	١٨٦٨٨٨	١٠٨٢	١٧٩٣	١٣٧	٦٠	١٢٣٣٥٥	١٨٨٧٤٠	٥٠٠٠	٨٦٥٥	٥٢٨٣٩	٩٧٨٢٦	٦٥٥١٦	٨٢٢٦٠
القطاع الخاص	**٢٧٩٨٠٠٣**	**٣١٣٥٨٦٤**	**٢٩٠٦٨**	**٣٧٦٧٦**	**٤٨٥٨**	**٨١٥٥**	**٢٨٣١٩٢٩**	**٣١٨١٦٩٥**	**١٥٨٠٩٣**	**١٤٤٠١٧**	**١٢٤٠٦٨٨**	**١٤٢٥٠٧٥**	**١٤٣٣١٤٧**	**١٦١٢٦٠٣**
السوق	**٦٠٨٨٨٩٨**	**٦٩٥٣٥٢٥**	**٦٥٥٥٤**	**٨٢٦٠٢**	**٣٧٨٨٦٨**	**٤٨٦٢٥٠**	**٦٥٣٣٣١٩**	**٧٥٢٢٣٧٨**	**٢٣٤٠٤٣**	**٣٥٤٢٥٥**	**٢٩٥٩٦٤٣**	**٣٥٩١٧٤٨**	**٣٣٣٩٦٣٣**	**٣٥٧٦٣٧٥**

أقساط شركات التأمين وفقاً لفروع التامين

فرع الحريق

جدول (١/٣/٦)

بالألف جنيه

الشركات	الاكتتاب المباشر		إعادة تأمين وارد محلى		إعادة تأمين وارد خارجى		جملة الاكتتابات		إعادة تأمين صادر محلى		إعادة تأمين صادر خارجى		صافى العمليات	
	٢٠١٢/٢٠١١	٢٠١٣/٢٠١٢	٢٠١٢/٢٠١١	٢٠١٣/٢٠١٢	٢٠١٢/٢٠١١	٢٠١٣/٢٠١٢	٢٠١٢/٢٠١١	٢٠١٣/٢٠١٢	٢٠١٢/٢٠١١	٢٠١٣/٢٠١٢	٢٠١٢/٢٠١١	٢٠١٣/٢٠١٢	٢٠١٢/٢٠١١	٢٠١٣/٢٠١٢
مصر	٤٤٦٣٧٣	٥٧٥٧٤٩	٣٩٧٨	٣٨٥٣	٦١٨٢٩	٦٩٤٦٤	٥١٢١٧٩	٦٤٩٠٦٦	١٦٤٦٩	١٦٥٦٢	٣٨٢٥٨٦	٤٦٩٦٤٢	١١٣١٢٤	١٦٢٨٦٢
قطاع الاعمال العام	٤٤٦٣٧٣	٥٧٥٧٤٩	٣٩٧٨	٣٨٥٣	٦١٨٢٩	٦٩٤٦٤	٥١٢١٧٩	٦٤٩٠٦٦	١٦٤٦٩	١٦٥٦٢	٣٨٢٥٨٦	٤٦٩٦٤٢	١١٣١٢٤	١٦٢٨٦٢
قناة السويس	٦٤٠٨٠	٣٩٦٥١	٧٢	٥٥	-	-	٦٤١٥٢	٣٩٧٠٥	٣٤١٧	٢٤٤١	٥٨٢٤٩	٣٣٦٧٣	٢٤٨٦	٤٥٩١
المهندس	٣٣٨٣٢	٤٣٧٤١	٣٥	(٨٢)	١٤٣٠	٢٧٠٢	٣٥٢٩٧	٤٦٣٦١	٢١٦٤	١٦٨٢	٢٨٨٦٢	٣٢٣٠٨	٤٢٧١	١٢٣٧١
الدلتا	٤٣٣٥٨	٢٢١٧١	-	٨٣	-	-	٤٣٣٥٨	٢٢٢٥٤	١٢٦٠	١٣٥٤	٣٨٤٧٠	١٦٨٢٠	٣٦٢٧	٤٠٨٠
AIG ايجيبت للتأمين	٤٣٥٣٢	٣٨٨٤٤	١٧٠٦	٢٤٣٦	-	-	٤٥٢٣٨	٤١٢٨٠	-	-	٤١٣٠٦	٣٩٨٧٠	٣٩٣٢	١٤١٠
المجموعة العربية المصرية للتأمين (GIG)	٤١٣٤٩	٥٩٤١٥	٢٠٦	٢٩٤	-	-	٤١٥٥٥	٥٩٧٠٩	٨١٠	٢٩١	٣٥٤٩٨	٥٠٤٠٩	٥٢٤٨	٩٠٠٨
المصرية لضمان الصادرات	-	-	-	-	-	-	-	-	-	-	-	-	-	-
الجمعية المصرية للتأمين التعاونى	٢٨٨٢	٢٨٢٥	-	-	-	-	٢٨٨٢	٢٨٢٥	-	-	١٩٥٠	٢٥٧٥	٩٣٢	٢٤٩
ايس للتامين - مصر	١٢٨٥٠	١٩٠٠٩	١١٤٤	١٧٧١	٦٤٩	٧٨٤	١٤٦٤٣	٢١٥٦٤	-	-	٩٠٥٠	١١٧٣١	٥٥٩٢	٩٨٣٢
رويال للتأمين	٢٦٦٦٥	٥١٤٦٨	١٥٠	١١٣	-	-	٢٦٨١٥	٥١٥٨١	١٤٤٢	٥٥١	٢٤٧٣٠	٤٩٦٤٥	٦٤٣	١٣٨٥
اليانز للتأمين - مصر	٥٥٧٧٨	٤٥٠٧٨	٤	٢١٠	٥٥	-	٥٥٨٣٦	٤٥٢٨٨	٥٢٩١	٤٤٤٧	٤٥٤٤٤	٣٦٢٧٩	٥١٠١	٤٥٦٢
بيت التأمين المصرى السعودى	٨٩٩١	١١٣٠٧	٢٧	١٨	-	-	٩٠١٨	١١٣٢٦	١٤٤١	١٤١	٦٨٥٨	٩٥٦٨	٧١٨	١٦١٦
بوبا ايجيبت	-	-	-	-	-	-	-	-	-	-	-	-	-	-
المصرية للتأمين التكافلى ممتلكات	٧٤٠٩٩	٨١٩٦٦	-	-	-	-	٧٤٠٩٩	٨١٩٦٦	١٢٤٧	١٦٣٩	٧٠٧١٢	٧٧٦٥٥	٢١٤٠	٢٦٧٢
وثاق للتأمين التكافلى	١٧٨٢	٣٤٠٤	١١٣	١٧٥	-	-	١٨٩٥	٣٥٧٩	٣٣	٢٠	١٧٥٣	٣٥٤٠	١٠٩	١٨
أروب لتأمينات الممتلكات	٥٥٣	٩٩١	-	-	-	-	٥٥٣	٩٩١	١٠٥	٤٦	٣٦٤	٧٦٤	٨٥	١٨٠
اسكان للتأمين	١٣٣٩	٢٩٤٢	١٨٤٠	١٠١٩	-	-	٣١٨٠	٣٩٦٢	٨٣	٨٢	٢٦٩٨	٢٩٧١	٣٩٩	٩٠٩
طوكيو مارين مصر جينرال تكافل	٥٦٣٩	٧٩٧٤	١٨٦	٤٤	-	-	٥٨٢٥	٨٠١٩	٢١٣٦	١٨٨٠	٣٤٥٧	٥٣٧٨	٢٣٣	٧٦١
المشرق العربى للتأمين التكافلى - ممتلكات	٢٦٩٧٤	٤١٠٥٤	٢٩٥	٣٠٨	٧٩	٥٢	٢٧٣٤٨	٤١٤١٤	٤٧٥٩	٦٢٩٠	٢١٥٢٤	٣٣٧٣٤	١٠٦٥	١٣٩١
القطاع الخاص	٤٤٣٧٠٤	٤٧١٨٤٠	٥٧٧٧	٦٤٤٥	٢٢١٢	٣٥٣٨	٤٥١٦٩٣	٤٨١٨٢٣	٢٤١٨٥	٢٠٨٦٣	٣٩٠٩٢٧	٤٠٥٩٢١	٣٦٥٨١	٥٥٠٣٨
السوق	٨٩٠٠٧٦	١٠٤٧٥٨٩	٩٧٥٥	١٠٢٩٨	٦٤٠٤١	٧٣٠٠٢	٩٦٣٨٧٢	١١٣٠٨٨٩	٤٠٦٥٤	٣٧٤٢٦	٧٧٣٥١٣	٨٧٥٥٦٣	١٤٩٧٠٥	٢١٧٩٠١

أقساط شركات التأمين وفقاً لفروع التامين

فرع البحرى

جدول (٢/٣/٦)

بالألف جنيه

الشركات	الكتتاب المباشر		إعادة تأمين وارد محلى		إعادة تأمين وارد خارجى		جملة الكتتابات		إعادة تأمين صادر محلى		إعادة تأمين صادر خارجى		صافى العمليات	
	٢٠١٢/٢٠١١	٢٠١٣/٢٠١٢	٢٠١٢/٢٠١١	٢٠١٣/٢٠١٢	٢٠١٢/٢٠١١	٢٠١٣/٢٠١٢	٢٠١٢/٢٠١١	٢٠١٣/٢٠١٢	٢٠١٢/٢٠١١	٢٠١٣/٢٠١٢	٢٠١٢/٢٠١١	٢٠١٣/٢٠١٢	٢٠١٢/٢٠١١	٢٠١٣/٢٠١٢
مصر	١٦٤٢٢١	١٦٤٩٠٣	٨٩٦	٢٠٩١	٢٧٠٩٩	٢٦٩٩٥	١٩٢٢١٦	١٩٣٩٩٠	١	-	٩٢٨٧٤	٧٩٣٦٠	٩٩٣٤١	١١٤٦٣٠
قطاع الاعمال العام	١٦٤٢٢١	١٦٤٩٠٣	٨٩٦	٢٠٩١	٢٧٠٩٩	٢٦٩٩٥	١٩٢٢١٦	١٩٣٩٩٠	١	-	٩٢٨٧٤	٧٩٣٦٠	٩٩٣٤١	١١٤٦٣٠
قناة السويس	٨٩٣٣	٧٧٥٤	١٦	١١	-	-	٨٩٤٨	٧٧٦٥	٢٧٢	١٢٨	٢٣٦٩	٢٢٤٢	٥٣٠٧	٤٣٩٥
المهندس	٩٣٥٩	١٠٢٠٢	٢٠٦	(١٦٠)	٥٧٠	٨٩٥	١٠١٣٥	١٠٩٣٧	٣٥٩	٤١٩	٧٠٩٣	٧٥٧٩	٢٦٨٣	٢٩٣٨
الدلتا	٩٠٧٠	٩٩١٤	-	-	-	-	٩٠٧٠	٩٩١٤	٥١٤	٤٥٧	٥٧٨١	٦٤٨١	٢٧٧٥	٢٩٧٥
AIG ايجيبت للتأمين	١٢١٩٦	١٧٥٣٨	-	-	-	-	١٢١٩٦	١٧٥٣٨	-	-	١٩٢٥	٢٩٢٣	١٠٢٧٠	١٤٦١٥
المجموعة العربية المصرية للتأمين (GIG)	٢٤٢٦٣	٢٣٤١١	٢٣١	-	-	-	٢٤٤٩٤	٢٣٤١١	٧	١٠٨	٢١٠١٤	١٩٨١٩	٣٤٧٣	٣٤٨٥
المصرية لضمان الصادرات	-	-	-	-	-	-	-	-	-	-	-	-	-	-
الجمعية المصرية للتأمين التعاونى	٨٠	٦٠	-	-	-	-	٨٠	٦٠	-	-	٥٦	٤٥	٢٤	١٤
ايس للتامين - مصر	١٦٠٤	١٦٨٤	٩٩	(٢)	-	-	١٧٠٢	١٦٨٢	-	-	١٠٨٥	٤٨٨	٦١٨	١١٩٤
رويال للتأمين	٨٧٦٢	١٤٥٦٤	-	-	-	-	٨٧٦٢	١٤٥٦٤	١٦٣٥	٤٢٥	٦٥٦٠	١٣٢٥١	٥٦٨	٨٨٨
اليانز للتأمين - مصر	٢٤٩٥٤	٢٥١١٨	-	-	-	-	٢٤٩٥٤	٢٥١١٨	١٦٢٤	١٣٣٣	١٤٥٤٢	١٤٧٤٤	٨٧٨٩	٩٠٤١
بيت التأمين المصرى السعودى	٣٤٧٣	٢٨٦٠		٩	-	-	٣٤٧٤	٢٨٦٩	٣٣١	-	٢٢١٤	١٩٢٣	٩٢٩	٩٤٧
بوبا ايجيبت	-	-	-	-	-	-	-	-	-	-	-	-	-	-
المصرية للتأمين التكافلى ممتلكات	٥١٤٣	٧٣٥٩	-	-	-	-	٥١٤٣	٧٣٥٩	٣١٢	٦٤٨	٢٨٠٨	٥٨٣٦	٢٠٢٢	٨٧٥
وثاق للتأمين التكافلى	١٦٥٨	١٧٢٩	٨	٤	-	-	١٦٦٥	١٧٢٣	٦	١٢	١٣٦٤	١٢٩٧	٢٩٥	٤٢٥
أروب لتأمينات الممتلكات	١٤٩	٢٨٤	-	-	-	-	١٤٩	٢٨٤	٤		١٠٧	١٨٢	٣٨	١٠٢
اسكان للتأمين	٤٢٥٩	٦٨٥١	١١٤	١٥٣	-	-	٤٣٧٣	٧٠٠٤	٥١	٥٥	١٠٩٠	١٣٥٨	٣٢٣١	٥٥٩٢
طوكيو مارين مصر جينرال تكافل	١٤١١	٢٣٨٩	٩	٧	-	-	١٤٢١	٢٣٩٦	٨٧٠	١٢٣	٢٩١	٢٠٥٠	٢٦٠	٢٢٣
المشرق العربى للتأمين التكافلى - ممتلكات	٦٧٨٠	٩٤٦٠	٧٣	٦٢	-	-	٦٨٥٣	٩٥٢٢	-	١٣	٥٧٦٠	٨٤٠١	١٠٩٣	١١٠٨
القطاع الخاص	١٢٢٠٩٤	١٤١١٧٧	٧٥٦	٨٤	٥٧٠	٨٩٥	١٢٣٤٢٠	١٤٢١٥٦	٥٩٨٥	٣٧٢٢	٧٥٠٦١	٨٩٦١٨	٤٢٣٧٤	٤٨٨١٥
السوق	٢٨٦٣١٥	٣٠٦٠٨٠	١٦٥٢	٢١٧٥	٢٧٦٦٨	٢٧٨٩٠	٣١٥٦٣٦	٣٣٦١٤٥	٥٩٨٦	٣٧٢٢	١٦٧٩٣٥	١٦٨٩٧٨	١٤١٧١٥	١٦٣٤٤٥

أقساط شركات التأمين وفقاً لفروع التامين

فرع الداخل

جدول (٣/٣/٦)

بالألف جنيه

الشركات	الكتتاب المباشر		إعادة تأمين وارد محلى		إعادة تأمين وارد خارجى		جملة الكتتابات		إعادة تأمين صادر محلى		إعادة تأمين صادر خارجى		صافى العمليات	
	٢٠١٢/٢٠١١	٢٠١٣/٢٠١٢	٢٠١٢/٢٠١١	٢٠١٣/٢٠١٢	٢٠١٢/٢٠١١	٢٠١٣/٢٠١٢	٢٠١٢/٢٠١١	٢٠١٣/٢٠١٢	٢٠١٢/٢٠١١	٢٠١٣/٢٠١٢	٢٠١٢/٢٠١١	٢٠١٣/٢٠١٢	٢٠١٢/٢٠١١	٢٠١٣/٢٠١٢
مصر	٣٨٦٢٤	٤٤٦٢٠	-	-	-	-	٣٨٦٢٤	٤٤٦٢٠	-	-	-	-	٣٨٦٢٤	٤٤٦٢٠
قطاع الاعمال العام	**٣٨٦٢٤**	**٤٤٦٢٠**	**-**	**-**	**-**	**-**	**٣٨٦٢٤**	**٤٤٦٢٠**	**-**	**-**	**-**	**-**	**٣٨٦٢٤**	**٤٤٦٢٠**
قناة السويس	٣٦٠٧	٤٢٩٦	-	-	-	-	٣٦٠٧	٤٢٩٦	٨	-	٩٨٢	٨٦٩	٢٦١٧	٣٤٢٦
المهندس	٣٦٩٠	٣٤٩٩	-	-	-	-	٣٦٩٠	٣٤٩٩	١٠٩	٩٠	١٩٢٤	١٧٤٩	١٦٥٧	١٦٦٠
الدلتا	٣٥٧٠	٥٥٦٦	-	-	-	-	٣٥٧٠	٥٥٦٦	١	٣	١٧٨٨	٢٨٠٠	١٧٨١	٢٧٦٣
AIG ايجيبت للتأمين	٦٧٩٢	٦٩٣٥	-	-	-	-	٦٧٩٢	٦٩٣٥	-	-	٦٥٨	٦٥٩	٦١٣٥	٦٢٧٦
المجموعة العربية المصرية للتأمين (GIG)	٧٦٦٧	٩٩٤٣	-	-	-	-	٧٦٦٧	٩٩٤٣	٧	٣١	٥٢٦٥	٦٤٨٦	٢٣٩٥	٣٤٢٥
المصرية لضمان الصادرات	-	-	-	-	-	-	-	-	-	-	-	-	-	-
الجمعية المصرية للتأمين التعاونى	١٧	١٩	-	-	-	-	١٧	١٩	-	-	١١	١١	٦	٨
ايس للتامين - مصر	١١٠	١٢٣	-	-	-	-	١١٠	١٢٣	-	-	٩٩	٩٣	١١	٣٠
رويال للتأمين	٣٧٩١	٥٢٦٨	-	-	-	-	٣٧٩١	٥٢٦٨	٧٠٥	١٥٢	٢٨٠٤	٤٧٧١	٢٨٣	٣٤٥
اليانز للتأمين - مصر	١١٤٣٤	١٣٥٠٨	-	-	-	-	١١٤٣٤	١٣٥٠٨	٤٣٣	٢٩٤	١١٩٨	٩٤٨	٩٨٠٤	١٢٢٦٦
بيت التأمين المصرى السعودى	٢١٣٣	١٣٩٨	-	-	-	-	٢١٣٣	١٣٩٨	٧٣	-	١٢٩٣	٧٧١	٧٦٦	٦٢٧
بوبا ايجيبت	-	-	-	-	-	-	-	-	-	-	-	-	-	-
المصرية للتأمين التكافلى ممتلكات	٦٢٦	٨٧٣	-	-	-	-	٦٢٦	٨٧٣	٥١	٧٢	٤٥٩	٦٤٥	١١٦	١٥٧
وثاق للتأمين التكافلى	١٠٨٦	٣٩١	-	-	-	-	١٠٨٦	٣٩١	-	٥	٨٦٨	٣٠١	٢١٨	٨٤
أروب لتأمينات الممتلكات	(١٤)	٤٢	-	-	-	-	(١٤)	٤٢	(١)	-	(١١)	٢١	(٢)	٢١
اسكان للتأمين	٦٠	٢٢٦	٥	-	-	-	٦٥	٢٢٦	-	-	٣	٥٠	٦٢	١٧٧
طوكيو مارين مصر جينرال تكافل	٨٢٩	١٣١٣	-	-	-	-	٨٢٩	١٣١٣	٥٦٧	١٥٠	١١٨	١٠٤٥	١٤٥	١١٨
المشرق العربى للتأمين التكافلى - ممتلكات	٢٣٢٨	٥٦٧٦	١١	٤	-	-	٢٣٣٩	٥٦٨٠	-	-	١٢٠٢	٣٠٣٢	١١٣٧	٢٦٤٨
القطاع الخاص	**٤٧٧٢٥**	**٥٩٠٧٦**	**١٦**	**٤**	**-**	**-**	**٤٧٧٤١**	**٥٩٠٨٠**	**١٩٥٣**	**٧٩٧**	**١٨٦٥٩**	**٢٤٢٥٢**	**٢٧١٢٩**	**٣٤٠٣١**
السوق	**٨٦٣٥٠**	**١٠٣٦٩٦**	**١٦**	**٤**	**-**	**-**	**٨٦٣٦٥**	**١٠٣٧٠٠**	**١٩٥٣**	**٧٩٧**	**١٨٦٥٩**	**٢٤٢٥٢**	**٦٥٧٥٤**	**٧٨٦٥١**

أقساط شركات التأمين وفقاً لفروع التامين

فرع النفس

جدول (٦/٣/٤)

بالألف جنيه

الشركات	الكتتاب المباشر		إعادة تأمين وارد محلى		إعادة تأمين وارد خارجى		جملة الكتتابات		إعادة تأمين صادر محلى		إعادة تأمين صادر خارجى		صافى العمليات	
	٢٠١٢/٢٠١١	٢٠١٣/٢٠١٢	٢٠١٢/٢٠١١	٢٠١٣/٢٠١٢	٢٠١٢/٢٠١١	٢٠١٣/٢٠١٢	٢٠١٢/٢٠١١	٢٠١٣/٢٠١٢	٢٠١٢/٢٠١١	٢٠١٣/٢٠١٢	٢٠١٢/٢٠١١	٢٠١٣/٢٠١٢	٢٠١٢/٢٠١١	٢٠١٣/٢٠١٢
مصر	١٠٢١٥٧	١١٨٤٣٦	٢٥٢١	١١٦٢	٩٥٤٣	٨٠٧٧	١١٤٢٣١	١٢٧٦٧٥	٣٢	٣٣٧	٩٠٩٩٢	١٠٣٢٥٧	٢٣١٩٧	٢٤٠٨١
قطاع الاعمال العام	١٠٢١٥٧	١١٨٤٣٦	٢٥٢١	١١٦٢	٩٥٤٣	٨٠٧٧	١١٤٢٣١	١٢٧٦٧٥	٣٢	٣٣٧	٩٠٩٩٢	١٠٣٢٥٧	٢٣١٩٧	٢٤٠٨١
قناة السويس	٢٦٢٦٨	٢٦١١٥	١٢	-	-	-	٢٦٢٨١	٢٦١١٥	٤٥٤٧	٩٠٣١	١٥٨٨٥	١٢٦٨٥	٥٨٤٩	٤٣٩٩
المهندس	٤٣٨٧	٣٣٦٤	(٣)	٣	٣٠	١١٢	٤٤١٥	٣٤٨٠	٢٧٧	١٤٥	٢٩٠٧	١١٧٩	١٢٣٠	٢١٥٥
الدلتا	٢٦٥٥	٣١٧٧	٢	-	-	-	٢٦٥٧	٣١٧٧	٢٠٦	٣٥١	٢٣٣٢	٢٦٨٠	١٢٠	١٤٦
AIG ايجيبت للتأمين	١١٤	١١٤	-	-	-	-	١١٤	١١٤	-	-	٥٧	-	٥٧	١١٤
المجموعة العربية المصرية للتأمين (GIG)	٧٥٨١	٥٨١٣	-	-	-	-	٧٥٨١	٥٨١٣	٢	-	٧٣١٦	٥٣٧١	٢٦٣	٤٤٢
المصرية لضمان الصادرات	-	-	-	-	-	-	-	-	-	-	-	-	-	-
الجمعية المصرية للتأمين التعاونى	-	-	-	-	-	-	-	-	-	-	-	-	-	-
ايس للتامين - مصر	-	-	-	-	-	-	-	-	-	-	-	-	-	-
رويال للتأمين	١٤١٩	١١٥٣	٢	١١	-	-	١٤٢٢	١١٦٤	١٠٧	٢٨	١٢٥٦	١٠٩٧	٥٩	٣٩
اليانز للتأمين - مصر	-	-	-	-	-	-	-	-	-	-	-	-	-	-
بيت التأمين المصرى السعودى	١١٠٧	١٤٣٥	٥	١	-	-	١١١٣	١٤٣٦	٦٣٠	١٦٩	٥٥٣	١١٢٧	(٧٠)	١٤٠
بوبا ايجيبت	-	-	-	-	-	-	-	-	-	-	-	-	-	-
المصرية للتأمين التكافلى ممتلكات	١٦٧٥	١٨٣٠	١٣	-	-	-	١٦٨٨	١٨٣٠	٤٢	٤٤	١٤٥٧	١٦٠٣	١٨٩	١٨٣
وثاق للتأمين التكافلى	٢٨٦	١٣٧	٣٥	٤٤	-	-	٣٢٢	١٨١	٢٧	(١٣)	٢٧١	٢١٠	٢٤	(١٦)
أروب لتأمينات الممتلكات	-	-	-	-	-	-	-	-	-	-	-	-	-	-
اسكان للتأمين	٤٣٩	٧٧٥	٣٩٠	٢٩١	-	-	٨٢٩	١٠٦٧	١	-	١٥٣	١٤٢	٦٧٥	٩٢٤
طوكيو مارين مصر جينرال تكافل	-	-	-	-	-	-	-	-	-	-	-	-	-	-
المشرق العربى للتأمين التكافلى - ممتلكات	٤٥٧٥	٨٧٣٣	٣	٣	-	-	٤٥٧٨	٨٧٣٦	-	١٦	٤٣١٧	٨٧٢٠	٢٦٢	()
القطاع الخاص	٥٠٥٠٦	٥٢٦٤٥	٤٦٢	٣٥٣	٣٠	١١٢	٥٠٩٩٨	٥٣١١١	٥٨٣٩	٩٧٧١	٣٦٥٠٢	٣٤٨١٣	٨٦٥٧	٨٥٢٧
السوق	١٥٢٦٦٣	١٧١٠٨١	٢٩٨٣	١٥١٥	٩٥٧٣	٨١٨٩	١٦٥٢١٩	١٨٠٧٨٦	٥٨٧١	١٠١٠٨	١٢٧٤٩٤	١٣٨٠٧٠	٣١٨٥٤	٣٢٦٠٨

أقساط شركات التأمين وفقاً لفروع التامين

فرع الطيران

جدول (٥/٣/٦)

بالألف جنيه

الشركات	الكتتاب المباشر		إعادة تأمين وارد محلى		إعادة تأمين وارد خارجى		جملة الكتتابات		إعادة تأمين صادر محلى		إعادة تأمين صادر خارجى		صافى العمليات	
	٢٠١٢/٢٠١١	٢٠١٣/٢٠١٢	٢٠١٢/٢٠١١	٢٠١٣/٢٠١٢	٢٠١٢/٢٠١١	٢٠١٣/٢٠١٢	٢٠١٢/٢٠١١	٢٠١٣/٢٠١٢	٢٠١٢/٢٠١١	٢٠١٣/٢٠١٢	٢٠١٢/٢٠١١	٢٠١٣/٢٠١٢	٢٠١٢/٢٠١١	٢٠١٣/٢٠١٢
مصر	١٨٤٩٥٢	١٨٠٩٥٥	-	-	٥٨٧٥١	٧٢٣٨٩	٢٤٣٧٠٣	٢٥٢٣٤٤	-	-	١٧١٩٩٦	١٦٨٠٩٠	٧١٧٠٧	٨٥٢٥٤
قطاع الاعمال العام	**١٨٤٩٥٢**	**١٨٠٩٥٥**	**-**	**-**	**٥٨٧٥١**	**٧٢٣٨٩**	**٢٤٣٧٠٣**	**٢٥٢٣٤٤**	**-**	**-**	**١٧١٩٩٦**	**١٦٨٠٩٠**	**٧١٧٠٧**	**٨٥٢٥٤**
قناة السويس	-	-	-	-	-	-	-	-	-	-	-	-	-	-
المهندس	-	-	-	-	-	-	-	-	-	-	-	-	-	-
الدلتا	-	-	-	-	-	-	-	-	-	-	-	-	-	-
AIG ايجيبت للتأمين	-	-	-	-	-	-	-	-	-	-	-	-	-	-
المجموعة العربية المصرية للتأمين (GIG)	١١٨٧٣	٨٢٦١	-	-	-	-	١١٨٧٣	٨٢٦١	-	-	١١٧٢٣	٨٢٠٩	١٥٠	٥٢
المصرية لضمان الصادرات	-	-	-	-	-	-	-	-	-	-	-	-	-	-
الجمعية المصرية للتأمين التعاونى	-	-	-	-	-	-	-	-	-	-	-	-	-	-
ايس للتامين - مصر	-	-	-	-	-	-	-	-	-	-	-	-	-	-
رويال للتأمين	-	-	-	-	-	-	-	-	-	-	-	-	-	-
اليانز للتأمين - مصر	-	-	-	-	-	-	-	-	-	-	-	-	-	-
بيت التأمين المصرى السعودى	-	-	-	-	-	-	-	-	-	-	-	-	-	-
بوبا ايجيبت	-	-	-	-	-	-	-	-	-	-	-	-	-	-
المصرية للتأمين التكافلى ممتلكات	-	-	-	-	-	-	-	-	-	-	-	-	-	-
وثاق للتأمين التكافلى	-	-	-	-	-	-	-	-	-	-	-	-	-	-
أروب لتأمينات الممتلكات	-	-	-	-	-	-	-	-	-	-	-	-	-	-
اسكان للتأمين	٢٨٨٧	٤٥٦٠	-	-	-	-	٢٨٨٧	٤٥٦٠	-	-	٢٨٨٦	٤٥٥٩	١	١
طوكيو مارين مصر جينرال تكافل	-	-	-	-	-	-	-	-	-	-	-	-	-	-
المشرق العربى للتأمين التكافلى - ممتلكات	-	-	-	-	-	-	-	-	-	-	-	-	-	-
القطاع الخاص	**١٤٧٦٠**	**١٢٨٢١**	**-**	**-**	**-**	**-**	**١٤٧٦٠**	**١٢٨٢١**	**-**	**-**	**١٤٦٠٩**	**١٢٧٦٨**	**١٥١**	**٥٢**
السوق	**١٩٩٧١٣**	**١٩٣٧٧٥**	**-**	**-**	**٥٨٧٥١**	**٧٢٣٨٩**	**٢٥٨٤٦٣**	**٢٦٦١٦٤**	**-**	**-**	**١٨٦٦٠٥**	**١٨٠٨٥٨**	**٧١٨٥٨**	**٨٥٣٠٦**

أقساط شركات التأمين وفقاً لفروع التامين

فرع التكميلى

جدول (٦/٣/٦)

بالألف جنيه

الشركات	الكتتاب المباشر		إعادة تأمين وارد محلى		إعادة تأمين وارد خارجى		جملة الكتتابات		إعادة تأمين صادر محلى		إعادة تأمين صادر خارجى		صافى العمليات	
	٢٠١٢/٢٠١١	٢٠١٣/٢٠١٢	٢٠١٢/٢٠١١	٢٠١٣/٢٠١٢	٢٠١٢/٢٠١١	٢٠١٣/٢٠١٢	٢٠١٢/٢٠١١	٢٠١٣/٢٠١٢	٢٠١٢/٢٠١١	٢٠١٣/٢٠١٢	٢٠١٢/٢٠١١	٢٠١٣/٢٠١٢	٢٠١٢/٢٠١١	٢٠١٣/٢٠١٢
مصر	٦٦٣٩٥٤	٦٦١٠٩٧	٥	٢١	٢٥٠٣	٢٧١١	٦٦٦٤٦١	٦٦٣٨٣٠	-	-	-	-	٦٦٦٤٦١	٦٦٣٨٣٠
قطاع الاعمال العام	**٦٦٣٩٥٤**	**٦٦١٠٩٧**	**٥**	**٢١**	**٢٥٠٣**	**٢٧١١**	**٦٦٦٤٦١**	**٦٦٣٨٣٠**	**-**	**-**	**-**	**-**	**٦٦٦٤٦١**	**٦٦٣٨٣٠**
قناة السويس	١١٥٠٨٩	١٠٤٢٣٥	-	-	-	-	١١٥٠٨٩	١٠٤٢٣٥	-	٦٨	١٠٤٨١	٨٣٣٨	١٠٤٦٠٧	٩٥٨٢٩
المهندس	٦٥٩٩٩	٦٨٠٦٧	-	-	-	-	٦٥٩٩٩	٦٨٠٦٧	-	-	٢٥٥٥	٢٥٢٢	٦٣٤٤٤	٦٥٥٤٥
الدلتا	٦٢٥٦١	٦٧٣٤٠	-	-	-	-	٦٢٥٦١	٦٧٣٤٠	-	٥١	١٩٧٧	١٥٩٩	٦٠٥٨٤	٦٥٦٨٩
AIG ايجيبت للتأمين	٨٤٦٧٧	٨٦٦٣٩	-	-	-	-	٨٤٦٧٧	٨٦٦٣٩	-	-	١٠٥	١٦	٨٤٥٧٢	٨٦٦٢٣
المجموعة العربية المصرية للتأمين (GIG)	٨٤٧٨٢	١٠١٠٢٠	-	-	-	-	٨٤٧٨٢	١٠١٠٢٠	١٨	-	٢٧٥٢	٢٧٦٤	٨٢٠١٢	٩٨٢٥٦
المصرية لضمان الصادرات	-	-	-	-	-	-	-	-	-	-	-	-	-	-
الجمعية المصرية للتأمين التعاونى	١٦	-	-	-	-	-	١٦	-	-	-	-	-	١٦	-
ايس للتامين - مصر	-	-	-	-	-	-	-	-	-	-	-	-	-	-
رويال للتأمين	٣٦٨٥١	٣٧٦٩١	-	-	-	-	٣٦٨٥١	٣٧٦٩١	-	-	٦٩٥	٤٥٩	٣٦١٥٦	٣٧٢٣٢
اليانز للتأمين - مصر	٨٥٩٣١	٩١٦٥٨	-	-	-	-	٨٥٩٣١	٩١٦٥٨	١٤٤	٢٧٥	٣٨٢٨	٧٦٧٢	٨١٩٥٩	٨٣٧١١
بيت التأمين المصرى السعودى	٣٤٨١٨	٤٤٥٩٢	-	-	-	-	٣٤٨١٨	٤٤٥٩٢	٣٢	-	٢٢٠	١١١٤	٣٤٥٦٥	٤٣٤٧٧
بوبا ايجيبت	-	-	-	-	-	-	-	-	-	-	-	-	-	-
المصرية للتأمين التكافلى ممتلكات	٥٨١٨٩	٧٢٨٨٣	-	-	-	-	٥٨١٨٩	٧٢٨٨٣	-	-	٤٢٦٥١	٥٤٥٦٦	١٥٥٣٨	١٨٣١٨
وثاق للتأمين التكافلى	١٨٢٠٤	٢٢٧٠٦	-	-	-	-	١٨٢٠٤	٢٢٧٠٦	-	-	٢٩٢	٢٦٦	١٧٩١٢	٢٢٤٤٠
أروب لتأمينات الممتلكات	٤٥٠٨	٦٥٥٥	-	-	-	-	٤٥٠٨	٦٥٥٥	١٨	٢٧	٣٤١	١٨٠	٤١٤٩	٦٣٤٩
اسكان للتأمين	١١١٠٤	١٩٩٧٣	-	-	-	-	١١١٠٤	١٩٩٧٣	-	-	٦٢	-	١١٠٤٢	١٩٩٧٣
طوكيو مارين مصر جينرال تكافل	١٣٤٦٧	٩٦٦١	-	-	-	-	١٣٤٦٧	٩٦٦١	-	١٤٥	٤٣٥	٤٤٠	١٣٠٣١	٩٠٧٦
المشرق العربى للتأمين التكافلى - ممتلكات	٢٢٦٩٧	٣١٠٤٠	-	-	-	-	٢٢٦٩٧	٣١٠٤٠	-	-	٨٥٠	٤٧٣	٢١٨٤٦	٣٠٥٦٧
القطاع الخاص	**٦٩٨٨٩١**	**٧٦٤٠٦٠**	**-**	**-**	**-**	**-**	**٦٩٨٨٩١**	**٧٦٤٠٦٠**	**٢١٢**	**٥٦٦**	**٦٧٢٤٦**	**٨٠٤٠٩**	**٦٣١٤٣٤**	**٦٨٣٠٨٥**
السوق	**١٣٦٢٨٤٥**	**١٤٢٥١٥٧**	**٥**	**٢١**	**٢٥٠٣**	**٢٧١١**	**١٣٦٥٣٥٣**	**١٤٢٧٨٩٠**	**٢١٢**	**٥٦٦**	**٦٧٢٤٦**	**٨٠٤٠٩**	**١٢٩٧٨٩٥**	**١٣٤٦٩١٤**

أقساط شركات التأمين وفقاً لفروع التامين

فرع الاجبارى

جدول (٧/٣/٦)

بالألف جنيه

الشركات	الكتتاب المباشر		إعادة تأمين وارد محلى		إعادة تأمين وارد خارجى		جملة الكتتابات		إعادة تأمين صادر محلى		إعادة تأمين صادر خارجى		صافى العمليات	
	٢٠١٢/٢٠١١	٢٠١٣/٢٠١٢	٢٠١٢/٢٠١١	٢٠١٣/٢٠١٢	٢٠١٢/٢٠١١	٢٠١٣/٢٠١٢	٢٠١٢/٢٠١١	٢٠١٣/٢٠١٢	٢٠١٢/٢٠١١	٢٠١٣/٢٠١٢	٢٠١٢/٢٠١١	٢٠١٣/٢٠١٢	٢٠١٢/٢٠١١	٢٠١٣/٢٠١٢
مصر	٢٤٥٤١٦	٢٣٥٨٦٥	-	-	-	-	٢٤٥٤١٦	٢٣٥٨٦٥	-	-	-	٥٢١٤٩	٢٤٥٤١٦	١٨٣٧١٧
قطاع الاعمال العام	٢٤٥٤١٦	٢٣٥٨٦٥	-	-	-	-	٢٤٥٤١٦	٢٣٥٨٦٥	-	-	-	٥٢١٤٩	٢٤٥٤١٦	١٨٣٧١٧
قناة السويس	١٢٦٧	١٧٥٤	-	-	-	-	١٢٦٧	١٧٥٤	-	-	-	-	١٢٦٧	١٧٥٤
المهندس	٦١	١٦٢٣	-	-	-	-	٦١	١٦٢٣	-	-	-	-	٦١	١٦٢٣
الدلتا	١٤٧٤	١٠١٥	-	-	-	-	١٤٧٤	١٠١٥	-	-	-	-	١٤٧٤	١٠١٥
AIG ايجيبت للتأمين	-	-	-	-	-	-	-	-	-	-	-	-	-	-
المجموعة العربية المصرية للتأمين (GIG)	٣٣٩٢٣	٣٥٢٤١	-	-	-	-	٣٣٩٢٣	٣٥٢٤١	-	-	١٠٨٨٨	٢٠٠١٨	٢٣٠٣٥	١٥٢٢٣
المصرية لضمان الصادرات	-	-	-	-	-	-	-	-	-	-	-	-	-	-
الجمعية المصرية للتأمين التعاونى	-	-	-	-	-	-	-	-	-	-	-	-	-	-
ايس للتامين - مصر	-	-	-	-	-	-	-	-	-	-	-	-	-	-
رويال للتأمين	٩٩١٤٥	١١٠٥٠٣	-	-	-	-	٩٩١٤٥	١١٠٥٠٣	-	-	-	-	٩٩١٤٥	١١٠٥٠٣
اليانز للتأمين - مصر	١٤٨٦	٥٣٧	-	-	-	-	١٤٨٦	٥٣٧	-	-	٣١٩	١٤٢	١١٦٧	٣٩٥
بيت التأمين المصرى السعودى	٨٥٤٨٢	٨٠٣٠٣	-	-	-	-	٨٥٤٨٢	٨٠٣٠٣	-	-	٣٤١٢٥	٣٤٤٠٠	٥١٣٥٧	٤٥٩٠٢
بوبا ايجيبت	-	-	-	-	-	-	-	-	-	-	-	-	-	-
المصرية للتأمين التكافلى ممتلكات	٣٦٠٨٥	٧١٧٠٧	-	-	-	-	٣٦٠٨٥	٧١٧٠٧	-	-	٢٥٥٣٠	٤٦٨٨٦	١٠٥٥٥	٢٤٨٢١
وثاق للتأمين التكافلى	٤٧٦٠٨	٥٠٦٧٧	-	-	-	-	٤٧٦٠٨	٥٠٦٧٧	-	-	٢٩٧١٨	٣٣٩٩٢	١٧٨٨٩	١٦٦٨٥
أروب لتأمينات الممتلكات	١٦٨٣٢	٢٢٩٥٨	-	-	-	-	١٦٨٣٢	٢٢٩٥٨	٨	٢٨	١٥٥	٥٢٥	١٦٦٦٩	٢٢٤٠٥
اسكان للتأمين	٢٧٥٠٨	٣٤٥٤٢	-	-	-	-	٢٧٥٠٨	٣٤٥٤٢	-	-	١٨١	١٠٣٦٣	٢٧٣٢٧	٢٤١٨٠
طوكيو مارين مصر جينرال تكافل	١٢١٤٢	٢٠٨٨١	-	-	-	-	١٢١٤٢	٢٠٨٨١	-	٣٠٠	١٠٢٤	٧٨٨	١١١١٨	١٩٧٩٣
المشرق العربى للتأمين التكافلى - ممتلكات	٣٢١١٤	٢٩٤١٥	-	-	-	-	٣٢١١٤	٢٩٤١٥	-	-	٨٤٧	٧٥٩	٣١٢٦٧	٢٨٦٥٧
القطاع الخاص	٣٩٥١٢٨	٤٦١١٥٨	-	-	-	-	٣٩٥١٢٨	٤٦١١٥٨	٨	٣٢٧	١٠٢٧٨٨	١٤٧٨٧٣	٢٩٢٣٣١	٣١٢٩٥٧
السوق	٦٤٠٥٤٤	٦٩٧٠٢٣	-	-	-	-	٦٤٠٥٤٤	٦٩٧٠٢٣	٨	٣٢٧	١٠٢٧٨٨	٢٠٠٠٢٢	٥٣٧٧٤٧	٤٩٦٦٧٤

أقساط شركات التأمين وفقاً لفروع التامين

فرع الهندسى

جدول (٨/٣/٦)

بالألف جنيه

الشركات	الكتتاب المباشر		إعادة تأمين وارد محلى		إعادة تأمين وارد خارجى		جملة الكتتابات		إعادة تأمين صادر محلى		إعادة تأمين صادر خارجى		صافى العمليات	
	٢٠١٢/٢٠١١	٢٠١٣/٢٠١٢	٢٠١٢/٢٠١١	٢٠١٣/٢٠١٢	٢٠١٢/٢٠١١	٢٠١٣/٢٠١٢	٢٠١٢/٢٠١١	٢٠١٣/٢٠١٢	٢٠١٢/٢٠١١	٢٠١٣/٢٠١٢	٢٠١٢/٢٠١١	٢٠١٣/٢٠١٢	٢٠١٢/٢٠١١	٢٠١٣/٢٠١٢
مصر	٣٣٠١٤٣	٥١٧٤٥٩	١٦٧٤٦	١٥٠١٢	٢٧٩١٠	٣٥٦٢١	٣٧٤٧٩٩	٥٦٨٠٩١	١١٧٨١	٧٢٣٩	٢٩٢٠٩٠	٤٧٣٩٢٣	٧٠٩٢٨	٨٦٩١٩
قطاع الاعمال العام	**٣٣٠١٤٣**	**٥١٧٤٥٩**	**١٦٧٤٦**	**١٥٠١٢**	**٢٧٩١٠**	**٣٥٦٢١**	**٣٧٤٧٩٩**	**٥٦٨٠٩١**	**١١٧٨١**	**٧٢٣٩**	**٢٩٢٠٩٠**	**٤٧٣٩٢٣**	**٧٠٩٢٨**	**٨٦٩١٩**
قناة السويس	١١١٢٤٦	١١٣٦٩٧	١٢	٢٣٠	-	-	١١١٢٥٨	١١٣٩٢٨	٣٤٩٩٧	٣٦٢٢٥	٦٦٠٤٥	٦٨٠٦٦	١٠٢١٦	٩٦٣٧
المهندس	٧٣٧٤	٩٦٨٧	٢٢٦٧	٢٥٤٦	٤٤٨	٥١٠	١٠٠٨٩	١٢٧٤٣	٤٧١	٢٨٣	٧٦٦١	٩٠١٩	١٩٥٧	٣٤٤١
الدلتا	١٨١٣٥	١١٦٧٦	٢٨١	١٢٥٠	-	-	١٨٤١٦	١٢٩٢٦	٢٨٠	٢٨١	١٤٦٦٢	٨٩٠٠	٣٤٧٤	٣٧٤٥
AIG ايجيبت للتأمين	٤٤٦٣٤	٤٦١٥٦	٨٩٦	٤٨٢٥	-	-	٤٥٥٣٠	٥٠٩٨١	١١١٢٢	١٠٥٧٢	٣٤٣٢٠	٤٠٣٣٨	٨٨	٧١
المجموعة العربية المصرية للتأمين (GIG)	٤٦٧٥٩	٥٤١١٤	١١٣١	-	-	-	٤٧٨٩٠	٥٤١١٤	٦٣٩٣	٣٦١٨	٣٣٤٣٨	٤٠٢٣٤	٨٠٥٩	١٠٢٦٢
المصرية لضمان الصادرات	-	-	-	-	-	-	-	-	-	-	-	-	-	-
الجمعية المصرية للتأمين التعاونى	-	-	-	-	-	-	-	-	-	-	-	-	-	-
ايس للتامين - مصر	٣٨١٧	٤٤٢٢	٧٠١٢	١٠٦٧٦	٤٤٣	١٧٣٦	١١٢٧١	١٦٨٣٤	١٠٥٤	١٣٤٤	٦٤٠٨	١٠٩٩١	٣٨٠٩	٤٤٩٩
رويال للتأمين	٦٦٧٠	٣٢٩٣	١٣٠	١٢٧	-	-	٦٨٠٠	٣٤٢١	٢٥٠٠	٤٠٧	٣٦٨١	٢٨٢١	٦١٩	١٩٢
اليانز للتأمين - مصر	٣١٤٣٠	٢١٠٨٧	١٥٥٨	١٠٥٢	-	-	٣٢٩٨٨	٢٢١٤٠	٦٧٧٤	١٥٦٥	٢٠٢٠٠	١٧٠٧٢	٦٠١٤	٣٥٠٣
بيت التأمين المصرى السعودى	٣٨٦٠	٧٩٦٩	١٢٠	٤٧	-	-	٣٩٨٠	٨٠١٥	١٣١٠	١٠٦١	٢٣٩٨	٥٣٧٣	٢٧٢	١٥٨٢
بوبا ايجيبت	-	-	-	-	-	-	-	-	-	-	-	-	-	-
المصرية للتأمين التكافلى ممتلكات	١٠٤٨٢	٦٦٧٢	-	-	-	-	١٠٤٨٢	٦٦٧٢	٥٧٩	٣٨٤	٧٧٦١	٥٣٩٣	٢١٤٢	٨٩٥
وثاق للتأمين التكافلى	١٢٤٣	١٧٨٨	٨٥٨	١٠٥١	-	-	٢١٠١	٢٨٣٩	٥٣٠	٦٨٢	١٤٨١	٢٠١٣	٩٠	١٤٥
أروب لتأمينات الممتلكات	٩٥	٢٤١	٣٧٠	٥٧٠	-	-	٤٦٥	٨١١	٣٦٦	٥٩١	٨٦	٢٠٢	١٢	١٩
اسكان للتأمين	١٨٥٠	٢٧١٤	١٤١٥	٧٣٢	-	-	٣٢٦٤	٣٤٤٦	٢٦٢	٣٧٢	١٦٧٥	١٨٤٣	١٣٢٨	١٢٣١
طوكيو مارين مصر جينرال تكافل	٤٥٢٢	٣٤٠٥	٢٥	١٨٧	-	-	٤٥٤٨	٣٥٩٢	٧٠٥	٢٤٢	٢١٧٦	٢٧٢٩	١٦٦٧	٦٢١
المشرق العربى للتأمين التكافلى - ممتلكات	٤٢٨١	١١٥٤٨	٦٨٥	١٤١٤	٥٩	٨	٥٠٢٥	١٢٩٦٩	٣	١٧٧٢	٤١٦٠	١١٠٣٦	٨٦٢	١٦١
القطاع الخاص	**٢٩٦٣٩٧**	**٢٩٨٤٦٩**	**١٦٧٦١**	**٢٤٧٠٨**	**٩٤٩**	**٢٢٥٤**	**٣١٤١٠٧**	**٣٢٥٤٣١**	**٦٧٣٤٧**	**٥٩٣٩٨**	**٢٠٦١٥٣**	**٢٢٦٠٣٠**	**٤٠٦٠٧**	**٤٠٠٠٣**
السوق	**٦٢٦٥٤٠**	**٨١٥٩٢٨**	**٣٣٥٠٨**	**٣٩٧١٩**	**٢٨٨٥٩**	**٣٧٨٧٤**	**٦٨٨٩٠٦**	**٨٩٣٥٢٢**	**٧٩١٢٨**	**٦٦٦٣٧**	**٤٩٨٢٤٣**	**٦٩٩٩٦٣**	**١١١٥٣٦**	**١٢٦٩٢٢**

أقساط شركات التأمين وفقاً لفروع التامين

فرع البترولى

جدول (٩/٣/٦)

بالألف جنيه

الشركات	الكتتاب المباشر		إعادة تأمين وارد محلى		إعادة تأمين وارد خارجى		جملة الكتتابات		إعادة تأمين صادر محلى		إعادة تأمين صادر خارجى		صافى العمليات	
	٢٠١٢/٢٠١١	٢٠١٣/٢٠١٢	٢٠١٢/٢٠١١	٢٠١٣/٢٠١٢	٢٠١٢/٢٠١١	٢٠١٣/٢٠١٢	٢٠١٢/٢٠١١	٢٠١٣/٢٠١٢	٢٠١٢/٢٠١١	٢٠١٣/٢٠١٢	٢٠١٢/٢٠١١	٢٠١٣/٢٠١٢	٢٠١٢/٢٠١١	٢٠١٣/٢٠١٢
مصر	٧٢٢٩٣٨	٨٧٠٨٤٢	٨٨٤	١٨٢٨	١٦٠٠١٩	٢٤٩١٧٧	٨٨٣٨٤٠	١١٢١٨٤٧	-	(٣٣٤)	٦٤٦٩٣٤	٧٨٦١٧٥	٢٣٦٩٠٦	٣٣٦٠٠٦
قطاع الاعمال العام	**٧٢٢٩٣٨**	**٨٧٠٨٤٢**	**٨٨٤**	**١٨٢٨**	**١٦٠٠١٩**	**٢٤٩١٧٧**	**٨٨٣٨٤٠**	**١١٢١٨٤٧**	**-**	**(٣٣٤)**	**٦٤٦٩٣٤**	**٧٨٦١٧٥**	**٢٣٦٩٠٦**	**٣٣٦٠٠٦**
قناة السويس	-	-	-	-	-	-	-	-	-	-	-	-	-	-
المهندس	-	-	-	-	-	-	-	-	-	-	-	-	-	-
الدلتا	-	-	-	-	-	-	-	-	-	-	-	-	-	-
AIG ايجيبت للتأمين	-	-	-	-	-	-	-	-	-	-	-	-	-	-
المجموعة العربية المصرية للتأمين (GIG)	٦٦٠٥	١٢١٠١	-	-	-	-	٦٦٠٥	١٢١٠١	٣٤	١٠٦	٦٤٨٨	١١٠٧٦	٨٣	٩٢٠
المصرية لضمان الصادرات	-	-	-	-	-	-	-	-	-	-	-	-	-	-
الجمعية المصرية للتأمين التعاونى	-	-	-	-	-	-	-	-	-	-	-	-	-	-
ايس للتامين - مصر	-	-	٤٧١	١٠٥٨	-	-	٤٧١	١٠٥٨	-	-	٢٨٣	٦٤١	١٨٨	٤١٧
رويال للتأمين	-	-	-	-	-	-	-	-	-	-	-	-	-	-
اليانز للتأمين - مصر	-	-	-	-	-	-	-	-	-	-	-	-	-	-
بيت التأمين المصرى السعودى	-	-	-	-	-	-	-	-	-	-	-	-	-	-
بوبا ايجيبت	-	-	-	-	-	-	-	-	-	-	-	-	-	-
المصرية للتأمين التكافلى ممتلكات	-	١٥٠١	-	-	-	-	-	١٥٠١	-	-	-	٧٢٦	-	٧٧٥
وثاق للتأمين التكافلى	-	-	-	-	-	-	-	-	-	-	-	-	-	-
أروب لتأمينات الممتلكات	-	-	-	-	-	-	-	-	-	-	-	-	-	-
اسكان للتأمين	-	-	-	-	-	-	-	-	-	-	-	-	-	-
طوكيو مارين مصر جينرال تكافل	-	-	-	-	-	-	-	-	-	-	-	-	-	-
المشرق العربى للتأمين التكافلى - ممتلكات	-	-	-	-	-	-	-	-	-	-	-	-	-	-
القطاع الخاص	**٦٦٠٥**	**١٣٦٠٢**	**٤٧١**	**١٠٥٨**	**-**	**-**	**٧٠٧٦**	**١٤٦٦٠**	**٣٤**	**١٠٦**	**٦٧٧١**	**١٢٤٤٢**	**٢٧١**	**٢١١٢**
السوق	**٧٢٩٥٤٢**	**٨٨٤٤٤٤**	**١٣٥٤**	**٢٨٨٦**	**١٦٠٠١٩**	**٢٤٩١٧٧**	**٨٩٠٩١٦**	**١١٣٦٥٠٧**	**٣٤**	**(٢٢٨)**	**٦٥٣٧٠٥**	**٧٩٨٦١٧**	**٢٣٧١٧٦**	**٣٣٨١١٨**

أقساط شركات التأمين وفقاً لفروع التامين

فرع الحوادث

جدول (٦/٣/١٠)

بالألف جنيه

الشركات	الكتتاب المباشر		إعادة تأمين وارد محلى		إعادة تأمين وارد خارجى		جملة الكتتابات		إعادة تأمين صادر محلى		إعادة تأمين صادر خارجى		صافى العمليات	
	٢٠١٢/٢٠١١	٢٠١٣/٢٠١٢	٢٠١٢/٢٠١١	٢٠١٣/٢٠١٢	٢٠١٢/٢٠١١	٢٠١٣/٢٠١٢	٢٠١٢/٢٠١١	٢٠١٣/٢٠١٢	٢٠١٢/٢٠١١	٢٠١٣/٢٠١٢	٢٠١٢/٢٠١١	٢٠١٣/٢٠١٢	٢٠١٢/٢٠١١	٢٠١٣/٢٠١٢
مصر	١٧٣٩٩١	١٩٣١٠٥	١١٤٥٥	٢٠٩٤٠	١٧٤١٨	١١٤٠٣	٢٠٢٨٦٣	٢٢٥٤٤٨	٦٦٨٣	٥٦٠٨	٤١١٤٠	٣٤٣٦٢	١٥٥٠٤١	١٨٥٤٧٨
قطاع الاعمال العام	١٧٣٩٩١	١٩٣١٠٥	١١٤٥٥	٢٠٩٤٠	١٧٤١٨	١١٤٠٣	٢٠٢٨٦٣	٢٢٥٤٤٨	٦٦٨٣	٥٦٠٨	٤١١٤٠	٣٤٣٦٢	١٥٥٠٤١	١٨٥٤٧٨
قناة السويس	٤٣٢١٠	٤٧٨٠٨	٨١٧	١٥	-	-	٤٤٠٢٧	٤٧٨٢٣	٥٥١٦	٦٣٣٥	١٢٠٤٦	٩٢٢٩	٢٦٤٦٥	٣٢٢٥٩
المهندس	١٢١٤٨	١٣١٨٠	٨٢١	٥٣٤	٥٠٤	٥٠٩	١٣٤٧٣	١٤٢٢٣	٤٦٨	٥٨٥	٥٥٨٣	٦٩٦١	٧٤٢٢	٦٦٧٦
الدلتا	٢٩١١٧	٣٠١٤٢	٥٩٥	٦٠٦	-	-	٢٩٧١٢	٣٠٧٤٨	٣٨٨	٣٢٥	١٧٧٣٢	١٥٧٧٥	١١٥٩١	١٤٦٤٨
AIG ايجيبت للتأمين	٦٥٨٨٠	٨٢٥٢٥	٧٨٠	٢١٩٤	١٧٧	٢٢٦	٦٦٨٣٧	٨٤٩٤٦	٨٩	١٨	٣٤٣٣١	٣٩٦٩٦	٣٢٤١٨	٤٥٢٣٢
المجموعة العربية المصرية للتأمين (GIG)	٣٥٧٤٠	٣٤٩٨٢		٨	-	-	٣٥٧٤١	٣٤٩٩٠	٧٠٦٦	٣٠١٤	٨٣٠٢	١١٤٤٤	٢٠٣٧٣	٢٠٥٣٣
المصرية لضمان الصادرات	٢٩٢٦	٣٠٣٧	-	-	-	-	٢٩٢٦	٣٠٣٧	-	-	١٥١٥	١٥٠٢	١٤١١	١٥٣٥
الجمعية المصرية للتأمين التعاونى	٣٦٩٨٥	٣٥٨٩١	-	-	-	-	٣٦٩٨٥	٣٥٨٩١	-	-	١٩٤٩٢	٢١١٠٩	١٧٤٩٣	١٤٧٨٢
ايس للتامين - مصر	١١٣٤٧	١٢٢١٣	٥٥٢	٤٠٥	٤١٥	٦٢١	١٢٣١٤	١٢٢٣٩	-	٣١	١٠٣٩٤	١٣٥٦١	١٩٢٠	(٣٥٣)
رويال للتأمين	٢٣٤١١	٢١٧٣٨	٢٤	٣	-	-	٢٣٤٣٥	٢١٧٤١	٨٩٦٠	٤٥٩٦	٢١٤٣	٦١١١	١٢٣٣٢	١١٠٣٤
اليانز للتأمين - مصر	٢٨٢٧٢	٣٣٤١٧	١٧	-	-	-	٢٨٢٨٩	٣٣٤١٧	١٩١٣	١٦٦٣	١٧٨٨٦	٢٠٤٧٢	٨٤٨٩	١١٢٨٣
بيت التأمين المصرى السعودى	٩٢٦٩	٨٤٩٧	٣	-	-	-	٩٢٧١	٨٤٩٧	٥٠٧	٥٦	٢٩٢٨	٣٧٥٥	٥٨٣٦	٤٦٨٦
بوبا ايجيبت	-	-	-	-	-	-	-	-	-	-	-	-	-	-
المصرية للتأمين التكافلى ممتلكات	٣٣٩٣١	٢٨٤٥٢	٥١١	١٠٤٥	-	-	٣٤٤٤٢	٢٩٤٩٧	١٥٦٠	٣٠٨	١٧٠٧٤	١٥١٧٧	١٥٨٠٩	١٤٠١٢
وثاق للتأمين التكافلى	٢٩٨٨	٢٢٣٦	٢٢١	٢٤	-	-	٣٢٠٩	٢٢٦٠	١	١	١٠٧٨	١٨٢٦	٢١٣٠	٤٣٣
أروب لتأمينات الممتلكات	٧١٠	٢٧٩٤	-	-	-	-	٧١٠	٢٧٩٤	١		٤٣٧	١٦٤٩	٢٧١	١١٤٤
اسكان للتأمين	٤٥١٢	٤٥٢٥	٤٦٦	١٨٩	-	-	٤٩٧٩	٤٧١٤	١١٠	٣٧	١١٦٥	١٠٩٦	٣٧٠٤	٣٥٨٢
طوكيو مارين مصر جينرال تكافل	٢٥١٨	٢٦٣١	٣	-	-	-	٢٥٢١	٢٦٣١	١٠٤٢	٥٦٧	(٧٤)	١٢٣٢	١٥٥٣	٨٣٢
المشرق العربى للتأمين التكافلى - ممتلكات	١٢٦٠٣	١٦١٣٢	١٤	٢	-	-	١٢٦١٧	١٦١٣٤	٢٣٩	٥٦٣	٨٢٣٣	١٠٧٣١	٤١٤٦	٤٨٣٩
القطاع الخاص	٣٥٥٥٦٦	٣٨٠٢٠٠	٤٨٢٦	٥٠٢٥	١٠٩٦	١٣٥٦	٣٦١٤٨٨	٣٨٦٥٨١	٢٧٨٦٠	١٨٠٩٧	١٦٠٢٦٦	١٨١٣٢٦	١٧٣٣٦٢	١٨٧١٥٧
السوق	٥٢٩٥٥٧	٥٧٣٣٠٥	١٦٢٨١	٢٥٩٦٤	١٨٥١٤	١٢٧٥٩	٥٦٤٣٥١	٦١٢٠٢٨	٣٤٥٤٣	٢٣٧٠٥	٢٠١٤٠٦	٢١٥٦٨٧	٣٢٨٤٠٣	٣٧٢٦٣٦

أقساط شركات التأمين وفقاً لفروع التامين

فرع الطبى

جدول (١١/٣/٦)

بالألف جنيه

الشركات	الكتتاب المباشر		إعادة تأمين وارد محلى		إعادة تأمين وارد خارجى		جملة الكتتابات		إعادة تأمين صادر محلى		إعادة تأمين صادر خارجى		صافى العمليات	
	٢٠١٢/٢٠١١	٢٠١٣/٢٠١٢	٢٠١٢/٢٠١١	٢٠١٣/٢٠١٢	٢٠١٢/٢٠١١	٢٠١٣/٢٠١٢	٢٠١٢/٢٠١١	٢٠١٣/٢٠١٢	٢٠١٢/٢٠١١	٢٠١٣/٢٠١٢	٢٠١٢/٢٠١١	٢٠١٣/٢٠١٢	٢٠١٢/٢٠١١	٢٠١٣/٢٠١٢
مصر	٢١٨١٢٧	٢٥٤٦٣٠	-	١٩	٨٩٤٠	٢٢٥٩	٢٢٧٠٦٧	٢٥٦٩٠٨	٤٠٩٨٥	١٨٠٨٢٦	٣٤٢	(٢٩٤)	١٨٥٧٤١	٧٦٣٧٧
قطاع الاعمال العام	**٢١٨١٢٧**	**٢٥٤٦٣٠**	**-**	**١٩**	**٨٩٤٠**	**٢٢٥٩**	**٢٢٧٠٦٧**	**٢٥٦٩٠٨**	**٤٠٩٨٥**	**١٨٠٨٢٦**	**٣٤٢**	**(٢٩٤)**	**١٨٥٧٤١**	**٧٦٣٧٧**
قناة السويس	١٠٢٥٠	١٦٠٨٢	-	-	-	-	١٠٢٥٠	١٦٠٨٢	٩١٢	٢٨٣٨	٣٦٦٤	٢٥٧٥	٥٦٧٣	١٠٦٦٩
المهندس	٤٣٦٩	٧٩٠٣	-	-	-	-	٤٣٦٩	٧٩٠٣	-	-	١٧٥٩	٢٦٨٨	٢٦١١	٥٢١٥
الدلتا	٤٥٦٩٢	٥٤٩٦٢	-	-	-	-	٤٥٦٩٢	٥٤٩٦٢	٢٢٨٤٦	٢٧٤٨١	-	-	٢٢٨٤٦	٢٧٤٨١
AIG ايجيبت للتأمين	-	-	-	-	-	-	-	-	-	-	-	-	-	-
المجموعة العربية المصرية للتأمين (GIG)	٨٠٥	٧٧٧	-	-	-	-	٨٠٥	٧٧٧	-	-	٦٠٤	٥٨٣	٢٠١	١٩٤
المصرية لضمان الصادرات	-	-	-	-	-	-	-	-	-	-	-	-	-	-
الجمعية المصرية للتأمين التعاونى	-	-	-	-	-	-	-	-	-	-	-	-	-	-
ايس للتامين - مصر	-	-	-	-	-	-	-	-	-	-	-	-	-	-
رويال للتأمين	٤٢٣٢	٥٧٤٩	-	-	-	-	٤٢٣٢	٥٧٤٩	-	٥٠	٢٣٨٥	٣٠٨٩	١٨٤٧	٢٦١٠
اليانز للتأمين - مصر	-	-	-	-	-	-	-	-	-	-	-	-	-	-
بيت التأمين المصرى السعودى	٩٣٣٥	٢٠٥٤٥	-	-	-	-	٩٣٣٥	٢٠٥٤٥	٦٩٩	-	٥٨٣٥	٧٨٣٩	٢٨٠١	١٢٧٠٦
بوبا ايجيبت	٢٧٠٦٧٥	٣٣١٧٣٣	-	-	-	-	٢٧٠٦٧٥	٣٣١٧٣٣	-	-	١٣٥٣٣٨	١٦٥٨٦٧	١٣٥٣٣٨	١٦٥٨٦٧
المصرية للتأمين التكافلى ممتلكات	٢٦٨	١٩٠	-	-	-	-	٢٦٨	١٩٠	-	-	٨٩	-	١٧٩	١٩٠
وثاق للتأمين التكافلى	١٣٢٤	٢١٥٩	-	-	-	-	١٣٢٤	٢١٥٩	-	-	٩٣٨	١٤٠٥	٣٨٦	٧٥٤
أروب لتأمينات الممتلكات	-	-	-	-	-	-	-	-	-	-	-	-	-	-
اسكان للتأمين	٨٤٥٥	٣٣٠	-	-	-	-	٨٤٥٥	٣٣٠	-	-	٤٧٠٦	٧٨	٣٧٤٩	٢٥٢
طوكيو مارين مصر جينرال تكافل	١٤٣٧	٦٥٥٧	-	-	-	-	١٤٣٧	٦٥٥٧	٢١٣	-	٤٤٤	٤٥٥٩	٧٨٠	١٩٩٨
المشرق العربى للتأمين التكافلى - ممتلكات	٩٧٨٤	٣٣٨٢٩	-	-	-	-	٩٧٨٤	٣٣٨٢٩	-	-	٥٩٤٥	٢٠٩٤٠	٣٨٣٩	١٢٨٨٩
القطاع الخاص	**٣٦٦٦٢٦**	**٤٨٠٨١٦**	**-**	**-**	**-**	**-**	**٣٦٦٦٢٦**	**٤٨٠٨١٦**	**٢٤٦٧٠**	**٣٠٣٦٩**	**١٦١٧٠٧**	**٢٠٩٦٢٢**	**١٨٠٢٤٩**	**٢٤٠٨٢٥**
السوق	**٥٨٤٧٥٣**	**٧٣٥٤٤٦**	**-**	**١٩**	**٨٩٤٠**	**٢٢٥٩**	**٥٩٣٦٩٤**	**٧٣٧٧٢٤**	**٦٥٦٥٤**	**٢١١١٩٤**	**١٦٢٠٤٩**	**٢٠٩٣٢٨**	**٣٦٥٩٩٠**	**٣١٧٣٠٢**

الاهمية النسبية للاقساط المباشرة

جدول (٦/٤)

%

الشركات	السنوات	حريق	بحرى	داخلى	سفن	طيران	تكميلى	اجبارى	هندسى	بترولى	حوادث	طبى	اجمالى ممتلكات
مصر	٢٠١٣	٥٥,٠	٥٣,٩	٤٣,٠	٦٩,٢	٩٣,٤	٤٦,٤	٣٣,٨	٦٣,٤	٩٨,٥	٣٣,٧	٣٤,٦	٥٤,٩
	٢٠١٢	٥٠,١	٥٧,٤	٤٤,٧	٦٦,٩	٩٢,٦	٤٨,٧	٣٨,٣	٥٢,٧	٩٩,١	٣٢,٩	٣٧,٣	٥٤,٠
قطاع الاعمال العام	٢٠١٣	٥٥,٠	٥٣,٩	٤٣,٠	٦٩,٢	٩٣,٤	٤٦,٤	٣٣,٨	٦٣,٤	٩٨,٥	٣٣,٧	٣٤,٦	٥٤,٩
	٢٠١٢	٥٠,١	٥٧,٤	٤٤,٧	٦٦,٩	٩٢,٦	٤٨,٧	٣٨,٣	٥٢,٧	٩٩,١	٣٢,٩	٣٧,٣	٥٤,٠
قناة السويس	٢٠١٣	٣,٨	٢,٥	٤,١	١٥,٣	-	٧,٣	٠,٣	١٣,٩	-	٨,٣	٢,٢	٥,٢
	٢٠١٢	٧,٢	٣,١	٤,٢	١٧,٢	-	٨,٤	٠,٢	١٧,٨	-	٨,٢	١,٨	٦,٣
المهندس	٢٠١٣	٤,٢	٣,٣	٣,٤	٢,٠	-	٤,٨	٠,٢	١,٢	-	٢,٣	١,١	٢,٣
	٢٠١٢	٣,٨	٣,٣	٤,٣	٢,٩	-	٤,٨	٠,٠	١,٢	-	٢,٣	٠,٧	٢,٣
الدلتا	٢٠١٣	٢,١	٣,٢	٥,٤	١,٩	-	٤,٧	٠,١	١,٤	-	٥,٣	٧,٥	٣,٠
	٢٠١٢	٤,٩	٣,٢	٤,١	١,٧	-	٤,٦	٠,٢	٢,٩	-	٥,٥	٧,٨	٣,٥
تشارتس ايجيبت	٢٠١٣	٣,٧	٥,٧	٦,٧	٠,١	-	٦,١	-	٥,٧	-	١٤,٤	-	٤,٠
	٢٠١٢	٤,٩	٤,٣	٧,٩	٠,١	-	٦,٢	-	٧,١	-	١٢,٤	-	٤,٢
المجموعة العربية المصرية	٢٠١٣	٥,٧	٧,٦	٩,٦	٣,٤	٤,٣	٧,١	٥,١	٦,٦	١,٤	٦,١	٠,١	٥,٠
	٢٠١٢	٤,٦	٨,٥	٨,٩	٥,٠	٥,٩	٦,٢	٥,٣	٧,٥	٠,٩	٦,٧	٠,١	٤,٩
المصرية لضمان الصادرات	٢٠١٣	-	-	-	-	-	-	-	-	-	٠,٥	-	٠,٠
	٢٠١٢	-	-	-	-	-	-	-	-	-	٠,٦	-	٠,٠
الجمعية المصرية للتأمين التعاونى	٢٠١٣	٠,٣	٠,٠	٠,٠	-	-	(٠,٠)	-	-	-	٦,٣	-	٠,٦
	٢٠١٢	٠,٣	٠,٠	٠,٠	-	-	٠,٠	-	-	-	٧,٠	-	٠,٧
ايس للتامين - **مصر**	٢٠١٣	١,٨	٠,٦	٠,١	-	-	-	-	٠,٥	-	٢,١	-	٠,٥
	٢٠١٢	١,٤	٠,٦	٠,١	-	-	-	-	٠,٦	-	٢,١	-	٠,٥
رويال للتأمين	٢٠١٣	٤,٩	٤,٨	٥,١	٠,٧	-	٢,٦	١٥,٩	٠,٤	-	٣,٨	٠,٨	٣,٦
	٢٠١٢	٣,٠	٣,١	٤,٤	٠,٩	-	٢,٧	١٥,٥	١,١	-	٤,٤	٠,٧	٣,٥
اليانز للتأمين - **مصر**	٢٠١٣	٤,٣	٨,٢	١٣,٠	-	-	٦,٤	٠,١	٢,٦	-	٥,٨	-	٣,٣
	٢٠١٢	٦,٣	٨,٧	١٣,٢	-	-	٦,٣	٠,٢	٥,٠	-	٥,٣	-	٣,٩
بيت التأمين المصرى السعودى	٢٠١٣	١,١	٠,٩	١,٣	٠,٨	-	٣,١	١١,٥	١,٠	-	١,٥	٢,٨	٢,٦
	٢٠١٢	١,٠	١,٢	٢,٥	٠,٧	-	٢,٦	١٣,٣	٠,٦	-	١,٨	١,٦	٢,٦
بوبا ايجيبت	٢٠١٣	-	-	-	-	-	-	-	-	-	-	٤٥,١	٤,٨
	٢٠١٢	-	-	-	-	-	-	-	-	-	-	٤٦,٣	٤,٤
المصرية للتأمين التكافلى ممتلكات	٢٠١٣	٧,٨	٢,٤	٠,٨	١,١	-	٥,١	١٠,٣	٠,٨	٠,٢	٥,٠	٠,٠	٣,٩
	٢٠١٢	٨,٣	١,٨	٠,٧	١,١	-	٤,٣	٥,٦	١,٧	-	٦,٤	٠,٠	٣,٦
وثاق للتأمين التكافلى	٢٠١٣	٠,٣	٠,٦	٠,٤	٠,١	-	١,٦	٧,٣	٠,٢	-	٠,٤	٠,٣	١,٢
	٢٠١٢	٠,٢	٠,٦	١,٣	٠,٢	-	١,٣	٧,٤	٠,٢	-	٠,٦	٠,٢	١,٣
أروب لتأمينات الممتلكات	٢٠١٣	٠,١	٠,١	٠,٠	-	-	٠,٥	٣,٣	٠,٠	-	٠,٥	-	٠,٥
	٢٠١٢	٠,١	٠,١	(٠,٠)	-	-	٠,٣	٢,٦	٠,٠	-	٠,١	-	٠,٤
اسكان للتأمين	٢٠١٣	٠,٣	٢,٢	٠,٢	٠,٥	٢,٤	١,٤	٥,٠	٠,٣	-	٠,٨	٠,٠	١,١
	٢٠١٢	٠,٢	١,٥	٠,١	٠,٣	١,٤	٠,٨	٤,٣	٠,٣	-	٠,٩	١,٤	١,٠
نايل جينرال تكافل	٢٠١٣	٠,٨	٠,٨	١,٣	-	-	٠,٧	٣,٠	٠,٤	-	٠,٥	٠,٩	٠,٨
	٢٠١٢	٠,٦	٠,٥	١,٠	-	-	١,٠	١,٩	٠,٧	-	٠,٥	٠,٢	٠,٧
المشرق العربى للتأمين التكافلى - **ممتلكات**	٢٠١٣	٣,٩	٣,١	٥,٥	٥,١	-	٢,٢	٤,٢	١,٤	-	٢,٨	٤,٦	٢,٧
	٢٠١٢	٣,٠	٢,٤	٢,٧	٣,٠	-	١,٧	٥,٠	٠,٧	-	٢,٤	١,٧	٢,٠
القطاع الخاص	٢٠١٣	٤٥,٠	٤٦,١	٥٧,٠	٣٠,٨	٦,٦	٥٣,٦	٦٦,٢	٣٦,٦	١,٥	٦٦,٣	٦٥,٤	٤٥,١
	٢٠١٢	٤٩,٩	٤٢,٦	٥٥,٣	٣٣,١	٧,٤	٥١,٣	٦١,٧	٤٧,٣	٠,٩	٦٧,١	٦٢,٧	٤٦,٠
اجمالى السوق	٢٠١٣	١٠٠,٠	١٠٠,٠	١٠٠,٠	١٠٠,٠	١٠٠,٠	١٠٠,٠	١٠٠,٠	١٠٠,٠	١٠٠,٠	١٠٠,٠	١٠٠,٠	١٠٠,٠
	٢٠١٢	١٠٠,٠	١٠٠,٠	١٠٠,٠	١٠٠,٠	١٠٠,٠	١٠٠,٠	١٠٠,٠	١٠٠,٠	١٠٠,٠	١٠٠,٠	١٠٠,٠	١٠٠,٠

مخصص الاخطار السارية لفروع التأمين

إجمالى الفروع

جدول (٥/٦)

بالالف جنيه

الشركات	الاكتتاب المباشر		اعادة تأمين وارد محلى		اعادة تأمين وارد خارجى		جملة الاكتتابات		اعادة تأمين صادر محلى		اعادة تأمين صادر خارجى		صافى العمليات	
	٢٠١٢/٢٠١١	٢٠١٣/٢٠١٢	٢٠١٢/٢٠١١	٢٠١٣/٢٠١٢	٢٠١٢/٢٠١١	٢٠١٣/٢٠١٢	٢٠١٢/٢٠١١	٢٠١٣/٢٠١٢	٢٠١٢/٢٠١١	٢٠١٣/٢٠١٢	٢٠١٢/٢٠١١	٢٠١٣/٢٠١٢	٢٠١٢/٢٠١١	٢٠١٣/٢٠١٢
مصر	١٨٠٢٦٥٢	١٩٩٢٩٥٨	١٤٥٩٤	١٧٩٧٠	١٣٤٠٣٨	١٧٤٦٥١	١٩٥١٢٨٤	٢١٨٥٥٧٩	٣٠٢٣٦	٨٣٩٧٤	٦٨١١٧٨	٨٣٣٢٨٥	١٢٣٩٨٨٠	١٢٦٨٣١٩
قطاع الاعمال العام	١٨٠٢٦٥٢	١٩٩٢٩٥٨	١٤٥٩٤	١٧٩٧٠	١٣٤٠٣٨	١٧٤٦٥١	١٩٥١٢٨٤	٢١٨٥٥٧٩	٣٠٢٣٦	٨٣٩٧٤	٦٨١١٧٨	٨٣٣٢٨٥	١٢٣٩٨٨٠	١٢٦٨٣١٩
قناة السويس	١٦٣٣٠٢	١٦٥٤١٩	٣٧٠	١٢٣	-	-	١٦٣٦٧٢	١٦٥٥٤٢	١٩٨٢٧	٢٢٨٠٧	٦٧٧٨٤	٥٤٥٨٥	٧٦٠٦٢	٨٨١٥٠
المهندس	٧٥٩٠٥	٨٨٤٩٦	١٣٠٠	٩٤٩	١١٠٧	١٧٥٧	٧٨٣١٢	٩١٢٠٢	١٤٨٦	١٢١٩	٢٠٦٩٥	٢٢٣٤٢	٥٦١٣٢	٦٧٦٤٢
الدلتا	١٠٣٧٩٤	٩٩٥٢٩	٣٥٢	٧٧٦	-	-	١٠٤١٤٦	١٠٠٣٠٥	٧٦٣٨	١٢١١٤	٣٤٦٣٤	٢٠٩٥٦	٦١٨٧٤	٦٧٢٣٤
AIG ايجيبت للتأمين	١١٤٦٧١	١٣٣٥٨٤	١٣٤٤	٤٠٢٢	١٢٠	١٣٦	١١٦١٣٦	١٣٧٧٤٢	٤٤٢٩	٢٣٥٠	٥٠٤٢٧	٥٥٠١٣	٦١٢٨٠	٨٠٣٧٩
المجموعة العربية المصرية للتأمين (GIG)	١٣٩٠٩٧	١٥٧١٦١	٦٨٩	١٩١	-	-	١٣٩٧٨٦	١٥٧٣٥٢	٦١٢٩	٢٨٨٢	٥٤٠٧٥	٦٧٠٦٨	٧٩٥٨٣	٨٧٤٠١
المصرية لضمان الصادرات	١٤٢٥	١٣٥١	-	-	-	-	١٤٢٥	١٣٥١	-	-	٨٧٢	٧٧٠	٥٥٣	٥٨٢
الجمعية المصرية للتأمين التعاونى	٦٣٦٠٠	٥٥٣٩٩	-	-	-	-	٦٣٦٠٠	٥٥٣٩٩	-	-	١٠٤٩٧	١١٢٠٣	٥٣١٠٣	٤٤١٩٧
ايس للتامين - مصر	١٥٣٣٦	١٧٦١١	٣٨٠٧	٥٩٩٧	٥١٧	١٣٥٣	١٩٦٦٠	٢٤٩٦٢	٤٢٥	٦٠٢	٨٦٧١	١٣٣٠٤	١٠٥٦٥	١١٠٥٦
رويال للتأمين	١٢١٠٥٤	١٥٣٦٦٤	١٢٢	١٠٢	-	-	١٢١١٧٦	١٥٣٧٦٥	٢٣٧٤	٥٨٤	١٦٢٧٨	٣٥٤١٥	١٠٢٥٢٤	١١٧٧٦٦
اليانز للتأمين - مصر	١٠٤٧٠١	١٠٥٢٧٨	٦٣٢	٥٠٥	٢٢	-	١٠٥٣٥٤	١٠٥٧٨٣	٥٩٥٨	٣٣٣٦	٣٥٦٨٤	٣١٩٨١	٦٣٧١٢	٧٠٤٦٧
بيت التأمين المصرى السعودى	٩٠٢٦٠	٩٧٦٨٨	٦٢	٤٦	-	-	٩٠٣٢٢	٩٧٧٣٣	١٩٣٠	٦٦٦	٣٠٥١٠	٢٨٥٥٩	٥٧٨٨٢	٦٨٥٠٩
بوبا ايجيبت	١٤٨٦٩٢	١٩٨٢٨٣	-	-	-	-	١٤٨٦٩٢	١٩٨٢٨٣	-	-	٧٤٣٤٦	٩٩١٤٢	٧٤٣٤٦	٩٩١٤٢
المصرية للتأمين التكافلى ممتلكات	١٠٢٤٥٦	١٣٢٢٣٠	٢١٠	٤١٨	-	-	١٠٢٦٦٦	١٣٢٦٤٨	١٦٧٤	٤٣٦١	٧٢١٧٩	٨٣٦٨٢	٢٨٨١٣	٤٤٦٠٤
وثاق للتأمين التكافلى	٥١٠٨٧	٥٥٠٤٤	٤٩٣	٥١٩	-	-	٥١٥٨٠	٥٥٥٦٣	٢٣٨	٢٧٩	٢٤٧٤	٣٤٨١	٤٨٨٦٨	٥١٨٠٢
أروب لتأمينات الممتلكات	١٤١٦٢	٢٠٤٢٠	١٤٨	٢٢٨	-	-	١٤٣١١	٢٠٦٤٨	٢٠٣	٢٥٩	٦١١	١٠٧٠	١٣٤٩٦	١٩٣١٨
اسكان للتأمين	٣٣٦١١	٤٤٤١٩	١٥٨٥	٩٨١	-	-	٣٥١٩٦	٤٥٤٠٠	١٥٦	٢٨٧	٥٠٤٩	١٠٠٨٨	٢٩٩٩٢	٣٥٠٢٤
طوكيو مارين مصر جينرال تكافل	٢٦٥٧٧	٢٩٨١٣	٨٩	٩٦	-	-	٢٦٦٦٦	٢٩٩٠٩	٤٣١١	١٥٨٤	٤٨٢١	٧٩٩٩	١٧٥٣٤	٢٠٣٢٦
المشرق العربى للتأمين التكافلى - ممتلكات	٥٨٧٣٦	٨٧٤٤٣	٣٣٩	٧٠٨	١٣٧	٢٤	٥٩٢١٣	٨٨١٧٤	٥٠٠٠	٦٧٦٨	١٧٨٣٦	٣٥٨٥٩	٣٦٣٧٦	٤٥٥٤٧
القطاع الخاص	١٤٢٨٤٦٩	١٦٤٢٨٣١	١١٥٤٢	١٥٦٦٠	١٩٠٤	٣٣٧١	١٤٤١٩١٥	١٦٦١٧٦١	٦١٧٧٦	٦٠١٠١	٥٠٧٤٤٤	٥٨٢٥١٥	٨٧٢٦٩٤	١٠١٩١٤٦
السوق	٢٢٣١١٢١	٢٦٣٥٧٨٩	٢٦١٣٦	٢٣٦٣٠	١٣٥٩٤٢	١٧٧٩٢١	٢٣٩٣١٩٩	٢٨٤٧٣٤٠	٩٢٠٠٢	١٤٤٠٧٥	١١٨٨٦٢٢	١٤١٥٨٠٠	٢١١٢٥٧٤	٢٢٨٧٤٦٥

مخصص الاخطار السارية لفروع التأمين

فرع الحريق

جدول (١/٥/٦)

بالالف جنيه

الشركات	الاكتتاب المباشر		اعادة تأمين وارد محلى		اعادة تأمين وارد خارجى		جملة الاكتتابات		اعادة تأمين صادر محلى		اعادة تأمين صادر خارجى		صافى العمليات	
	٢٠١٢/٢٠١١	٢٠١٣/٢٠١٢	٢٠١٢/٢٠١١	٢٠١٣/٢٠١٢	٢٠١٢/٢٠١١	٢٠١٣/٢٠١٢	٢٠١٢/٢٠١١	٢٠١٣/٢٠١٢	٢٠١٢/٢٠١١	٢٠١٣/٢٠١٢	٢٠١٢/٢٠١١	٢٠١٣/٢٠١٢	٢٠١٢/٢٠١١	٢٠١٣/٢٠١٢
مصر	٢٤٧٤٥٤	٢٩١٤٥٦	١٥٩١	١٥٤١	١٩٥٥٥	٢٠٣٣٦	٢٦٨٦٠٠	٣١٣٣٣٣	٦٥١٧	٦٥٠٤	١٥٢٦٦٤	١٦٩٢٦٩	١٠٩٤١٩	١٣٧٥٦١
قطاع الاعمال العام	٢٤٧٤٥٤	٢٩١٤٥٦	١٥٩١	١٥٤١	١٩٥٥٥	٢٠٣٣٦	٢٦٨٦٠٠	٣١٣٣٣٣	٦٥١٧	٦٥٠٤	١٥٢٦٦٤	١٦٩٢٦٩	١٠٩٤١٩	١٣٧٥٦١
قناة السويس	٢٦٩٩٣	١٧٨٥٢	٢٩	٢٢	-	-	٢٧٠٢٢	١٧٨٧٤	١٣٦٧	٩٧٧	٢٣٣٠٠	١٣٠٦٩	٢٣٥٥	٣٨٢٨
المهندس	٢٤٤٠٢	٢٢٩٦٣	١٤	(٣٣)	٥٧٢	١٠٨١	٢٤٩٨٨	٣٤٠١١	٨٦٥	٦٧٣	١١٢٣٥	١٢٤٩٠	١٢٨٨٨	٢٠٨٤٨
الدلتا	٢٧٣٢٨	١٨٥٣٠	-	٣٣	-	-	٢٧٣٢٨	١٨٥٦٣	٣٢١	٥٧٨	١٥١٣٥	٦٤٨٨	١١٨٧٣	١١٤٩٦
AIG ايجيبت للتأمين	١٩٨٤٥	١٥٥٣٨	٥٣٨	٩٧٤	-	-	٢٠٣٨٣	١٦٥١٢	-	-	١٨٦٤٣	١٥٨٨٥	١٧٤٠	٦٢٧
المجموعة العربية المصرية للتأمين (GIG)	٢٠٢٦٩	٢٧٤٣٣	١٠٠	١٨٧	-	-	٢٠٣٦٨	٢٧٦٢٠	٣٥٥	١٢٦	١٤٧١٩	٢٠٣٨٢	٥٢٩٤	٧١١٢
المصرية لضمان الصادرات	-	-	-	-	-	-	-	-	-	-	-	-	-	-
الجمعية المصرية للتأمين التعاونى	١٩٢٥	٣٣٤٣	-	-	-	-	١٩٢٥	٣٣٤٣	-	-	٧٨٠	١٠٣٣	١١٤٥	٢٣١١
ايس للتامين - مصر	٦١٢٦	٨٤٩٥	٤٦٢	٧٥٣	٢٦٤	٣٣٣	٦٨٥٢	٩٥٨١	-	-	٢١٩٤	٣٥٥٢	٤٦٥٩	٦٠٢٩
رويال للتأمين	١٠٦٨٤	٢٦٣٢٩	٦٠	٤٥	-	-	١٠٧٤٤	٢٦٣٧٤	٥٧٧	٢٢٠	٩٨٤٧	٢٥٠٥٦	٣٢١	١٠٩٨
اليانز للتأمين - مصر	٢٦٤٧٥	٢٠٤٦٦	٢	٨٤	٢٢	-	٢٦٤٩٩	٢٠٥٥٠	٢١١٦	١٧٧٩	١٧٨٠٦	١٤١٨٧	٦٥٧٦	٤٥٨٤
بيت التأمين المصرى السعودى	٦٧٨٠	٨١١٥	١١	٨	-	-	٦٧٩١	٨١٢٣	٥٧٦	٥٤	٢٧٣٠	٤١٢٨	٣٤٨٥	٣٩٤٢
بوبا ايجيبت	-	-	-	-	-	-	-	-	-	-	-	-	-	-
المصرية للتأمين التكافلى ممتلكات	٣١٢١٣	٣٤٤٢٢	-	-	-	-	٣١٢١٣	٣٤٤٢٢	٥٧٨	٣١٦٢	٢٨٣٢٠	٢٨٤٨٥	٢٣١٥	٢٧٧٥
وثاق للتأمين التكافلى	١٦٩٢	١٩٥٣	٤٥	٧٠,٠	-	-	١٧٣٧	٢٠٢٣	١٣	٨	٦٩٠	١٤١٦	١٠٣٥	٥٩٨
أروب لتأمينات الممتلكات	٢٧٨	٤٢٨	-	-	-	-	٢٧٨	٤٢٨	٤٢	١٢	١٧٨	٣١٧	٥٨	١٠٠
اسكان للتأمين	٧١١	١٣٥٠	٧٣٦	٤٠٧,٨	-	-	١٤٤٧	١٧٥٨	٣٣	٣٣	١٠١٤	١٠٥٧	٣٩٩	٦٦٨
طوكيو مارين مصر جينرال تكافل	٢٦٨٢	٤١٦٥	٧٤	١٧,٧	-	-	٢٧٥٦	٤١٨٣	١٠٠٢	٨٦١	١٥٩٨	٢٦١٧	١٥٦	٧٠٦
المشرق العربى للتأمين التكافلى - ممتلكات	١١١١٠	١٦٧٩١	٧١	١٢٣,٢	٧٩	٢١	١١٢٥٩	١٦٩٣٥	٤٧٥٩	٥٥٢٧	٥٩٧٣	١٠٤١٤	٥٢٨	٩٩٤
القطاع الخاص	٢١٨٥١٥	٢٣٨١٧٣	٢١٤٢	٢٦٩٣	٩٣٧	١٤٣٥	٢٢١٥٩٣	٢٤٢٣٠٠	١٢٦٠٤	١٤٠٠٨	١٥٤١٦٢	١٦٠٥٧٧	٥٤٨٢٧	٦٧٧١٥
السوق	٤٦٥٩٦٩	٥٢٩٦٢٩	٣٧٣٣	٤٢٣٤	٢٠٤٩٢	٢١٧٧١	٤٩٠١٩٣	٥٥٥٦٣٤	١٩١٢٢	٢٠٥١٢	٣٠٦٨٢٦	٣٢٩٨٤٥	١٦٤٢٤٥	٢٠٥٢٧٦

مخصص الاخطار السارية لفروع التأمين

فرع البحرى

جدول (٦/٥/٢)

بالالف جنيه

الشركات	الاكتتاب المباشر		اعادة تأمين وارد محلى		اعادة تأمين وارد خارجى		جملة الاكتتابات		اعادة تأمين صادر محلى		اعادة تأمين صادر خارجى		صافى العمليات	
	٢٠١٢/٢٠١١	٢٠١٣/٢٠١٢	٢٠١٢/٢٠١١	٢٠١٣/٢٠١٢	٢٠١٢/٢٠١١	٢٠١٣/٢٠١٢	٢٠١٢/٢٠١١	٢٠١٣/٢٠١٢	٢٠١٢/٢٠١١	٢٠١٣/٢٠١٢	٢٠١٢/٢٠١١	٢٠١٣/٢٠١٢	٢٠١٢/٢٠١١	٢٠١٣/٢٠١٢
مصر	٦٥٦٨٨	٦٥٩٦١	٣٥٩	٨٣٧	١٠٢٦٥	١٠٤٢١	٧٦٣١٢	٧٧٢١٩		-	٣٧٠٥٧	٣١٧٤٤	٣٩٢٥٥	٤٥٤٧٥
قطاع الاعمال العام	٦٥٦٨٨	٦٥٩٦١	٣٥٩	٨٣٧	١٠٢٦٥	١٠٤٢١	٧٦٣١٢	٧٧٢١٩		-	٣٧٠٥٧	٣١٧٤٤	٣٩٢٥٥	٤٥٤٧٥
قناة السويس	٢٢٣٣	٢٢١٧	٤	٣	-	-	٢٢٣٧	٢٢١٩	٦٨	٣٢	٨٤٢	٨١١	١٣٢٧	١٣٧٧
المهندس	٢٥٠٤	٢٥٥٧	٥٢	(٤٠)	١٤٢	٢٢٤	٢٦٩٨	٢٧٤١	٩٠	١٠٥	١٥٦٧	١٦١٧	١٠٤١	١٠١٩
الدلتا	٢٢٦٧	٢٧١٤	-	-	-	-	٢٢٦٧	٢٧١٤	١١٠	١٢٥	١٣٦٦	١٦٩١	٧٩٢	٨٩٧
AIG ايجيبت للتأمين	٣٧٤١	٤٧٢٦	-	-	-	-	٣٧٤١	٤٧٢٦	-	-	٦٩٩	٨٣٠	٣٠٤٢	٣٨٩٦
المجموعة العربية المصرية للتأمين (GIG)	٦٠٦٦	٥٨٥٣	١٣٧	-	-	-	٦٢٠٢	٥٨٥٣	٢	٢٧	٥٠٨٧	٤٦٥٠	١١١٣	١١٧٦
المصرية لضمان الصادرات	-	-	-	-	-	-	-	-	-	-	-	-	-	-
الجمعية المصرية للتأمين التعاونى	١٩	١٤	-	-	-	-	١٩	١٤	-	-	١٣	٥	٦	١٠
ايس للتامين - مصر	٥٥٨	٦١١	٢٥	(١)	-	-	٥٨٣	٦١١	-	-	٢٣٣	٨٥	٣٤٩	٥٢٦
رويال للتأمين	٢١٩٧	٣٦٧٢	-	-	-	-	٢١٩٧	٣٦٧٢	٤٠٩	١٠٦	١٥٩٩	٣٢٧٨	١٨٩	٢٨٨
اليانز للتأمين - مصر	٧٦٥٤	٨١٠٦	-	-	-	-	٧٦٥٤	٨١٠٦	١٦٦	١٠١	٢٢٥٠	٢٤٥٩	٥٢٣٨	٥٥٤٦
بيت التأمين المصرى السعودى	٨٦٨	٨٧٧		-	-	-	٨٦٨	٨٧٧	٨٣	-	٥٤٤	٥٢٣	٢٤٢	٣٥٤
بوبا ايجيبت	-	-	-	-	-	-	-	-	-	-	-	-	-	-
المصرية للتأمين التكافلى ممتلكات	١٢٩٧	٢١٣٥	-	-	-	-	١٢٩٧	٢١٣٥	٧٨	١٨٩	٧٠٦	١٧٠١	٥١٣	٢٤٦
وثاق للتأمين التكافلى	٥٨٠	٤٧٧	٢	١	-	-	٥٨٢	٤٧٨	١	٢	٣٣٣	٣٢٤	٢٤٨	١٥٢
أروب لتأمينات الممتلكات	٣٣	٨٢	-	-	-	-	٣٣	٨٢	٣	٣	٢٥	٣٨	٤	٤١
اسكان للتأمين	١٠٦٥	١٧١٣	٢٩	٣٨	-	-	١٠٩٣	١٧٥١	١٣	١٤	-	-	١٠٨١	١٧٣٧
طوكيو مارين مصر جينرال تكافل	٤٣٧	١١٩٤	٤	٣	-	-	٤٤١	١١٩٧	٢٥٩	٤٩	٨٥	١١٠٤	٩٧	٤٤
المشرق العربى للتأمين التكافلى - ممتلكات	١٦٩٥	٢٥٤٣	١٨	١٦	-	-	١٧١٣	٢٥٥٨	-	٤	١٣٩٥	٢١٧٦	٣١٨	٣٧٩
القطاع الخاص	٣٣٢١٤	٣٩٤٩١	٢٧٠	٢٠	١٤٢	٢٢٤	٣٣٦٢٦	٣٩٧٣٤	١٢٨١	٧٥٦	١٦٧٤٤	٢١٢٩١	١٥٦٠٠	١٧٦٨٧
السوق	٩٨٩٠٢	١٠٥٤٥٢	٦٢٨	٨٥٦	١٠٤٠٨	١٠٦٤٥	١٠٩٩٣٨	١١٦٩٥٣	١٢٨٢	٧٥٦	٥٣٨٠١	٥٣٠٣٥	٥٤٨٥٥	٦٣١٦١

مخصص الاخطار السارية لفروع التأمين

فرع الداخلى

جدول (٣/٥/٦)

بالالف جنيه

الشركات	الاكتتاب المباشر		اعادة تأمين وارد محلى		اعادة تأمين وارد خارجى		جملة الاكتتابات		اعادة تأمين صادر محلى		اعادة تأمين صادر خارجى		صافى العمليات	
	٢٠١٢/٢٠١١	٢٠١٣/٢٠١٢	٢٠١٢/٢٠١١	٢٠١٣/٢٠١٢	٢٠١٢/٢٠١١	٢٠١٣/٢٠١٢	٢٠١٢/٢٠١١	٢٠١٣/٢٠١٢	٢٠١٢/٢٠١١	٢٠١٣/٢٠١٢	٢٠١٢/٢٠١١	٢٠١٣/٢٠١٢	٢٠١٢/٢٠١١	٢٠١٣/٢٠١٢
مصر	١٥٨٦٥	١٨٣٥٨	-	-	-	-	١٥٨٦٥	١٨٣٥٨	-	-	-	-	١٥٨٦٥	١٨٣٥٨
قطاع الاعمال العام	١٥٨٦٥	١٨٣٥٨	-	-	-	-	١٥٨٦٥	١٨٣٥٨	-	-	-	-	١٥٨٦٥	١٨٣٥٨
قناة السويس	١٤٤٣	١٧٦٠	-	-	-	-	١٤٤٣	١٧٦٠	٣	-	٣٩٣	٣٤٨	١٠٤٧	١٤١٢
المهندس	١٦٤٩	١٤٠٠	-	-	-	-	١٦٤٩	١٤٠٠	٤٤	٣٦	٧٦٤	٧٠٠	٨٤٢	٦٦٤
الدلتا	١٤٦٣	٢٢٢٦	-	-	-	-	١٤٦٣	٢٢٢٦		١	٧٣٣	١١٠٢	٧٣٠	١١٢٣
AIG ايجيبت للتأمين	٣٠٤١	٣٨٠٠	-	-	-	-	٣٠٤١	٣٨٠٠	-	-	٢٨٨	٣٢١	٢٧٥٣	٣٤٨٠
المجموعة العربية المصرية للتأمين (GIG)	٣٠٦٧	٣٩٧٧	-	-	-	-	٣٠٦٧	٣٩٧٧	٣	١٢	٢١٠٦	٢٥٩٤	٩٥٨	١٣٧٠
المصرية لضمان الصادرات	-	-	-	-	-	-	-	-	-	-	-	-	-	-
الجمعية المصرية للتأمين التعاونى	٦	٩	-	-	-	-	٦	٩	-	-	٣	٤	٢	٥
ايس للتامين - مصر	٦٠	٥٣	-	-	-	-	٦٠	٥٣	-	-	٣٩	٤١	٢١	١٢
رويال للتأمين	١٥١٧	٢٢٠٨	-	-	-	-	١٥١٧	٢٢٠٨	٢٨٢	٦١	١١٠٤	١٨٨٨	١٣١	٢٥٨
اليانز للتأمين - مصر	٤٨٠٩	٥٩٤٤	-	-	-	-	٤٨٠٩	٥٩٤٤	٢٠١	١١٨	٣٩٤	٢٥١	٤٢١٤	٥٥٧٥
بيت التأمين المصرى السعودى	١٠٩٨	٧٠٧	-	-	-	-	١٠٩٨	٧٠٧	٣٧	-	٦٥٤	٣٧٥	٤٠٧	٣٣٢
بوبا ايجيبت	-	-	-	-	-	-	-	-	-	-	-	-	-	-
المصرية للتأمين التكافلى ممتلكات	٢٧٢	٤٠٦	-	-	-	-	٢٧٢	٤٠٦	٢٢	٣٣	٢٠٢	٣٠٠	٤٨	٧٢
وثاق للتأمين التكافلى	٤٩٠	١٧٥	-	-	-	-	٤٩٠	١٧٥	-	٢	٣٤٣	١٢١	١٤٧	٥٣
أروب لتأمينات الممتلكات	()	١٧	-	-	-	-	()	١٧	()	()	(٤)	٩	٤	٨
اسكان للتأمين	٢٤	١٠٧	٢	-	-	-	٢٦	١٠٧	-	-	-	-	٢٦	١٠٧
طوكيو مارين مصر جينرال تكافل	٣٣٢	٦١٢	-	-	-	-	٣٣٢	٦١٢	٢٢٦	٦٦	٤٧	٤٦٠	٥٩	٨٦
المشرق العربى للتأمين التكافلى - ممتلكات	١١٣٩	٢٤٠٤	٤	٢	-	-	١١٤٣	٢٤٠٦	-	-	٥٨٦	١٢٨٢	٥٥٨	١١٢٤
القطاع الخاص	٢٠٤٠٩	٢٥٨٠٥	٦	٢	-	-	٢٠٤١٦	٢٥٨٠٧	٨١٨	٣٢٩	٧٦٥٢	٩٧٩٥	١١٩٤٦	١٥٦٨٣
السوق	٣٦٢٧٤	٤٤١٦٣	٦	٢	-	-	٣٦٢٨١	٤٤١٦٤	٨١٨	٣٢٩	٧٦٥٢	٩٧٩٥	٢٧٨١١	٣٤٠٤١

مخصص الاخطار السارية لفروع التأمين

فرع السفن

جدول (٦/٥/٤)

بالالف جنيه

الشركات	الاكتتاب المباشر		اعادة تأمين وارد محلى		اعادة تأمين وارد خارجى		جملة الاكتتابات		اعادة تأمين صادر محلى		اعادة تأمين صادر خارجى		صافى العمليات	
	٢٠١٢/٢٠١١	٢٠١٣/٢٠١٢	٢٠١٢/٢٠١١	٢٠١٣/٢٠١٢	٢٠١٢/٢٠١١	٢٠١٣/٢٠١٢	٢٠١٢/٢٠١١	٢٠١٣/٢٠١٢	٢٠١٢/٢٠١١	٢٠١٣/٢٠١٢	٢٠١٢/٢٠١١	٢٠١٣/٢٠١٢	٢٠١٢/٢٠١١	٢٠١٣/٢٠١٢
مصر	٤٢٦٧٠	٤٩٨٠٠	١٠٠٨	٤٦٥	٣٧٦١	٢٤٣٢	٤٧٤٣٩	٥٢٦٩٦	١٣	١٣٥	٣٦٢٨٦	٤١٣٠٣	١١١٤١	١١٢٥٩
قطاع الاعمال العام	٤٢٦٧٠	٤٩٨٠٠	١٠٠٨	٤٦٥	٣٧٦١	٢٤٣٢	٤٧٤٣٩	٥٢٦٩٦	١٣	١٣٥	٣٦٢٨٦	٤١٣٠٣	١١١٤١	١١٢٥٩
قناة السويس	١٤٠١٧	١٠٧٢٧	٥	-	-	-	١٤٠٢٢	١٠٧٢٧	١٨١٩	٣٦١٣	٦٣٥٤	٥٠٧٤	٥٨٤٩	٢٠٤٠
المهندس	١٨٥٢	١٣٩٩	(١)	١	١٢	٤٥	١٨٦٣	١٤٤٦	١١١	٥٨	١١٥٩	٣٢٣	٥٩٣	١٠٦٤
الدلتا	١٣٤٢	١٢٧١	١	-	-	-	١٣٤٣	١٢٧١	١٠٤	١٤٠	١١٧٧	١٠٦٩	٦٢	٦٢
AIG ايجيبت للتأمين	٤٦	٥٤	-	-	-	-	٤٦	٥٤	-	-	٢٣	-	٢٣	٥٤
المجموعة العربية المصرية للتأمين (GIG)	٣٠٣٢	٢٣٢٥	-	-	-	-	٣٠٣٢	٢٣٢٥	١	-	٢٨٥٦	٢١١٣	١٧٥	٢١٢
المصرية لضمان الصادرات	-	-	-	-	-	-	-	-	-	-	-	-	-	-
الجمعية المصرية للتأمين التعاونى	-	-	-	-	-	-	-	-	-	-	-	-	-	-
ايس للتامين - مصر	-	-	-	-	-	-	-	-	-	-	-	-	-	-
رويال للتأمين	٦٩٨	٤٦١	١	٥	-	-	٦٩٩	٤٦٦	٤٣	١١	٥٠٣	٤٣١	١٥٣	٢٣
اليانز للتأمين - مصر	-	-	-	-	-	-	-	-	-	-	-	-	-	-
بيت التأمين المصرى السعودى	٤٤١	٥٩١	٢		-	-	٤٤٣	٥٩٢	٢٣٣	٧٠	٢٠٤	٤٦٢	٦	٦٠
بوبا ايجيبت	-	-	-	-	-	-	-	-	-	-	-	-	-	-
المصرية للتأمين التكافلى ممتلكات	٦٧٥	٧٣٢	٥	-	-	-	٦٨٠	٧٣٢	١٨	٦٥	٥٨٦	٥٩٤	٧٦	٧٣
وثاق للتأمين التكافلى	١١٥	٥٥	١٤	١٨	-	-	١٢٩	٧٢	١١	(٥)	١٠٥	٨٤	١٣	(٦)
أروب لتأمينات الممتلكات	-	-	-	-	-	-	-	-	-	-	-	-	-	-
اسكان للتأمين	١٧٥	٣١٠	١٥٦	١١٧	-	-	٣٣٢	٤٢٧		-	-	-	٣٣١	٤٢٧
طوكيو مارين مصر جينرال تكافل	-	-	-	-	-	-	-	-	-	-	-	-	-	-
المشرق العربى للتأمين التكافلى - ممتلكات	١٨٧٨	٣٧٦٦	١	١	-	-	١٨٧٩	٣٧٦٧	-	٧	١٧١٨	٣٦٦٥	١٦١	٩٦
القطاع الخاص	٢٤٢٧١	٢١٦٩١	١٨٥	١٤١	١٢	٤٥	٢٤٤٦٧	٢١٨٧٧	٢٣٤٠	٣٩٥٧	١٤٦٨٦	١٣٨١٦	٧٤٤٢	٤١٠٤
السوق	٦٦٩٤٠	٧١٤٩٠	١١٩٣	٦٠٦	٣٧٧٣	٢٤٧٧	٧١٩٠٧	٧٤٥٧٤	٢٣٥٣	٤٠٩٢	٥٠٩٧٢	٥٥١١٩	١٨٥٨٣	١٥٣٦٢

مخصص الاخطار السارية لفروع التأمين

فرع الطيران

جدول (٦/٥/٥)

بالالف جنيه

الشركات	الاكتتاب المباشر		اعادة تأمين وارد محلى		اعادة تأمين وارد خارجى		جملة الاكتتابات		اعادة تأمين صادر محلى		اعادة تأمين صادر خارجى		صافى العمليات	
	٢٠١٢/٢٠١١	٢٠١٣/٢٠١٢	٢٠١٢/٢٠١١	٢٠١٣/٢٠١٢	٢٠١٢/٢٠١١	٢٠١٣/٢٠١٢	٢٠١٢/٢٠١١	٢٠١٣/٢٠١٢	٢٠١٢/٢٠١١	٢٠١٣/٢٠١٢	٢٠١٢/٢٠١١	٢٠١٣/٢٠١٢	٢٠١٢/٢٠١١	٢٠١٣/٢٠١٢
مصر	٧٥٤٦٧	٨٥٦٥٦	-	-	٢١٧٢٤	٢٧١٣٤	٩٧١٩١	١١٢٧٩٠	-	-	٦٣٨١٦	٦٢٨٠١	٣٣٣٧٥	٤٩٩٨٩
قطاع الاعمال العام	٧٥٤٦٧	٨٥٦٥٦	-	-	٢١٧٢٤	٢٧١٣٤	٩٧١٩١	١١٢٧٩٠	-	-	٦٣٨١٦	٦٢٨٠١	٣٣٣٧٥	٤٩٩٨٩
قناة السويس	-	-	-	-	-	-	-	-	-	-	-	-	-	-
المهندس	-	-	-	-	-	-	-	-	-	-	-	-	-	-
الدلتا	-	-	-	-	-	-	-	-	-	-	-	-	-	-
AIG ايجيبت للتأمين	-	-	-	-	-	-	-	-	-	-	-	-	-	-
المجموعة العربية المصرية للتأمين (GIG)	٤٧٤٩	٣٣٠٤	-	-	-	-	٤٧٤٩	٣٣٠٤	-	-	٤٦٨٩	٣٢٨٤	٦٠	٢١
المصرية لضمان الصادرات	-	-	-	-	-	-	-	-	-	-	-	-	-	-
الجمعية المصرية للتأمين التعاونى	-	-	-	-	-	-	-	-	-	-	-	-	-	-
ايس للتامين - مصر	-	-	-	-	-	-	-	-	-	-	-	-	-	-
رويال للتأمين	-	-	-	-	-	-	-	-	-	-	-	-	-	-
اليانز للتأمين - مصر	-	-	-	-	-	-	-	-	-	-	-	-	-	-
بيت التأمين المصرى السعودى	-	-	-	-	-	-	-	-	-	-	-	-	-	-
بوبا ايجيبت	-	-	-	-	-	-	-	-	-	-	-	-	-	-
المصرية للتأمين التكافلى ممتلكات	-	-	-	-	-	-	-	-	-	-	-	-	-	-
وثاق للتأمين التكافلى	-	-	-	-	-	-	-	-	-	-	-	-	-	-
أروب لتأمينات الممتلكات	-	-	-	-	-	-	-	-	-	-	-	-	-	-
اسكان للتأمين	١١٥٥	١٩٧٦	-	-	-	-	١١٥٥	١٩٧٦	-	-	١١٥٤	١٩٧٦	١	
طوكيو مارين مصر جينرال تكافل	-	-	-	-	-	-	-	-	-	-	-	-	-	-
المشرق العربى للتأمين التكافلى - ممتلكات	-	-	-	-	-	-	-	-	-	-	-	-	-	-
القطاع الخاص	٥٩٠٤	٥٢٨٠	-	-	-	-	٥٩٠٤	٥٢٨٠	-	-	٥٨٤٤	٥٢٥٩	٦٠	٢١
السوق	٨١٣٧١	٩٠٩٣٦	-	-	٢١٧٢٤	٢٧١٣٤	١٠٣٠٩٥	١١٨٠٧٠	-	-	٦٩٦٥٩	٦٨٠٦٠	٣٣٤٣٥	٥٠٠١٠

مخصص الاخطار السارية لفروع التأمين

فرع التكميلى

جدول (٦/٥/٦)

بالالف جنيه

الشركات	الاكتتاب المباشر		اعادة تأمين وارد محلى		اعادة تأمين وارد خارجى		جملة الاكتتابات		اعادة تأمين صادر محلى		اعادة تأمين صادر خارجى		صافى العمليات	
	٢٠١٢/٢٠١١	٢٠١٣/٢٠١٢	٢٠١٢/٢٠١١	٢٠١٣/٢٠١٢	٢٠١٢/٢٠١١	٢٠١٣/٢٠١٢	٢٠١٢/٢٠١١	٢٠١٣/٢٠١٢	٢٠١٢/٢٠١١	٢٠١٣/٢٠١٢	٢٠١٢/٢٠١١	٢٠١٣/٢٠١٢	٢٠١٢/٢٠١١	٢٠١٣/٢٠١٢
مصر	٣٦٦٥٠٤	٣٥٠٨٦٥	٢	٨	-	-	٣٦٦٥٠٦	٣٥٠٨٧٤	-	-	-	-	٣٦٦٥٠٦	٣٥٠٨٧٤
قطاع الاعمال العام	٣٦٦٥٠٤	٣٥٠٨٦٥	٢	٨	-	-	٣٦٦٥٠٦	٣٥٠٨٧٤	-	-	-	-	٣٦٦٥٠٦	٣٥٠٨٧٤
قناة السويس	٤٦٠٣٥	٤١٦٩٤	-	-	-	-	٤٦٠٣٥	٤١٦٩٤	-	٢٧	٤١٩٣	٣٣٣٥	٤١٨٤٣	٣٨٣٣٢
المهندس	٢٨٢٣٢	٢٩٠٣٥	-	-	-	-	٢٨٢٣٢	٢٩٠٣٥	-	-	-	-	٢٨٢٣٢	٢٩٠٣٥
الدلتا	٢٥١١٩	٢٦٩٣٦	-	-	-	-	٢٥١١٩	٢٦٩٣٦	-	٢١	-	-	٢٥١١٩	٢٦٩١٥
AIG ايجيبت للتأمين	٣٦٧٩٢	٤٧١٩٨	-	-	-	-	٣٦٧٩٢	٤٧١٩٨	-	-	٧٥	٦	٣٦٧١٧	٤٧١٩٢
المجموعة العربية المصرية للتأمين (GIG)	٣٣٩٣٨	٣٩٥٠٨	-	-	-	-	٣٣٩٣٨	٣٩٥٠٨	٧	-	١٥٥	١١٩	٣٣٧٧٦	٣٩٣٨٩
المصرية لضمان الصادرات	-	-	-	-	-	-	-	-	-	-	-	-	-	-
الجمعية المصرية للتأمين التعاونى	٦	-	-	-	-	-	٦	-	-	-	-	-	٦	-
ايس للتامين - مصر	-	-	-	-	-	-	-	-	-	-	-	-	-	-
رويال للتأمين	١٤٧١٠	١٥٢٨٧	-	-	-	-	١٤٧١٠	١٥٢٨٧	-	-	-	-	١٤٧١٠	١٥٢٨٧
اليانز للتأمين - مصر	٣٦١٨٠	٤٠٢٦١	-	-	-	-	٣٦١٨٠	٤٠٢٦١	-	٤٨	٣٨٦	٥٢٧	٣٥٧٩٣	٣٩٦٨٦
بيت التأمين المصرى السعودى	١٤٨١٤	١٨٥٢٢	-	-	-	-	١٤٨١٤	١٨٥٢٢	١٥	-	٢٣	٢٨	١٤٧٧٦	١٨٤٩٤
بوبا ايجيبت	-	-	-	-	-	-	-	-	-	-	-	-	-	-
المصرية للتأمين التكافلى ممتلكات	٢٨٤٢١	٣٨٢٨٤	-	-	-	-	٢٨٤٢١	٣٨٢٨٤	-	-	١٧٠٦٠	٢١٩٤٤	١١٣٦١	١٦٣٤٠
وثاق للتأمين التكافلى	٧٢٥٦	٩٠٨٢	-	-	-	-	٧٢٥٦	٩٠٨٢	-	-	-	-	٧٢٥٦	٩٠٨٢
أروب لتأمينات الممتلكات	٢١٧٧	٢٨٠١	-	-	-	-	٢١٧٧	٢٨٠١	٧	-	١٣٦	-	٢٠٣٣	٢٨٠١
اسكان للتأمين	٥٢٥١	٨١٢٨	-	-	-	-	٥٢٥١	٨١٢٨	-	-	-	-	٥٢٥١	٨١٢٨
طوكيو مارين مصر جينرال تكافل	٦٢٣٣	٣٨٦٤	-	-	-	-	٦٢٣٣	٣٨٦٤	-	-	-	-	٦٢٣٣	٣٨٦٤
المشرق العربى للتأمين التكافلى - ممتلكات	٩٠٧٩	١٢٤١٣	-	-	-	-	٩٠٧٩	١٢٤١٣	-	-	-	-	٩٠٧٩	١٢٤١٣
القطاع الخاص	٢٩٤٢٤٢	٣٣٣٠١٣	-	-	-	-	٢٩٤٢٤٢	٣٣٣٠١٣	٢٩	٩٥	٢٢٠٢٨	٢٥٩٦٠	٢٧٢١٨٤	٣٠٦٩٥٨
السوق	٦٦٠٧٤٦	٦٨٣٨٧٩	٢	٨	-	-	٦٦٠٧٤٨	٦٨٣٨٨٧	٢٩	٩٥	٢٢٠٢٨	٢٥٩٦٠	٦٣٨٦٩١	٦٥٧٨٣٢

مخصص الاخطار السارية لفروع التأمين

فرع الاجبارى

جدول (٦/٥/٧)

بالالف جنيه

الشركات	الاكتتاب المباشر		اعادة تأمين وارد محلى		اعادة تأمين وارد خارجى		جملة الاكتتابات		اعادة تأمين صادر محلى		اعادة تأمين صادر خارجى		صافى العمليات	
	٢٠١٢/٢٠١١	٢٠١٣/٢٠١٢	٢٠١٢/٢٠١١	٢٠١٣/٢٠١٢	٢٠١٢/٢٠١١	٢٠١٣/٢٠١٢	٢٠١٢/٢٠١١	٢٠١٣/٢٠١٢	٢٠١٢/٢٠١١	٢٠١٣/٢٠١٢	٢٠١٢/٢٠١١	٢٠١٣/٢٠١٢	٢٠١٢/٢٠١١	٢٠١٣/٢٠١٢
مصر	١٩٣٦٣٤	١٦٤٠٣٠	-	-	-	-	١٩٣٦٣٤	١٦٤٠٣٠	-	-	-	٢٤٥١٠	١٩٣٦٣٤	١٣٩٥٢١
قطاع الاعمال العام	١٩٣٦٣٤	١٦٤٠٣٠	-	-	-	-	١٩٣٦٣٤	١٦٤٠٣٠	-	-	-	٢٤٥١٠	١٩٣٦٣٤	١٣٩٥٢١
قناة السويس	٥٩٦	١٧٥٤	-	-	-	-	٥٩٦	١٧٥٤	-	-	-	-	٥٩٦	١٧٥٤
المهندس	٥٠	١٥٠٧	-	-	-	-	٥٠	١٥٠٧	-	-	-	-	٥٠	١٥٠٧
الدلتا	٨٢٤	٤٧٧	-	-	-	-	٨٢٤	٤٧٧	-	-	-	-	٨٢٤	٤٧٧
AIG ايجيبت للتأمين	-	-	-	-	-	-	-	-	-	-	-	-	-	-
المجموعة العربية المصرية للتأمين (GIG)	٢٥٢٢٩	٢٥٨٢٨	-	-	-	-	٢٥٢٢٩	٢٥٨٢٨	-	-	٥١١٨	٩٤٠٩	٢٠١١١	١٦٤٢٠
المصرية لضمان الصادرات	-	-	-	-	-	-	-	-	-	-	-	-	-	-
الجمعية المصرية للتأمين التعاونى	-	-	-	-	-	-	-	-	-	-	-	-	-	-
ايس للتامين - مصر	-	-	-	-	-	-	-	-	-	-	-	-	-	-
رويال للتأمين	٧٠٦٢٩	٧٨٢٢٩	-	-	-	-	٧٠٦٢٩	٧٨٢٢٩	-	-	-	-	٧٠٦٢٩	٧٨٢٢٩
اليانز للتأمين - مصر	١٤٧٨	٨٠٥	-	-	-	-	١٤٧٨	٨٠٥	-	-	-	-	١٤٧٨	٨٠٥
بيت التأمين المصرى السعودى	٥٣٥٨٣	٤٨٩١٢	-	-	-	-	٥٣٥٨٣	٤٨٩١٢	-	-	٢٢٠٢٧	١٥٦٧٦	٣١٥٥٦	٣٣٢٣٦
بوبا ايجيبت	-	-	-	-	-	-	-	-	-	-	-	-	-	-
المصرية للتأمين التكافلى ممتلكات	٢٢٦٢٨	٤٠٦٢٤	-	-	-	-	٢٢٦٢٨	٤٠٦٢٤	-	-	١٥٤٣٢	٢٢٠٩٢	٧١٩٦	١٨٥٣٢
وثاق للتأمين التكافلى	٣٨٢٦٩	٤٠٧٢١	-	-	-	-	٣٨٢٦٩	٤٠٧٢١	-	-	-	-	٣٨٢٦٩	٤٠٧٢١
أروب لتأمينات الممتلكات	١١٣٠٧	١٥٥٤٦	-	-	-	-	١١٣٠٧	١٥٥٤٦	٤	-	٧٣	-	١١٢٣٠	١٥٥٤٦
اسكان للتأمين	١٧١٦٦	٢٣٨١٠	-	-	-	-	١٧١٦٦	٢٣٨١٠	-	-	-	٦٠٧٦	١٧١٦٦	١٧٧٣٤
طوكيو مارين مصر جينرال تكافل	٧٦١٢	١٣١٧٦	-	-	-	-	٧٦١٢	١٣١٧٦	-	-	-	-	٧٦١٢	١٣١٧٦
المشرق العربى للتأمين التكافلى - ممتلكات	٢١٠٦٤	١٩٧١١	-	-	-	-	٢١٠٦٤	١٩٧١١	-	-	-	-	٢١٠٦٤	١٩٧١١
القطاع الخاص	٢٧٠٤٣٥	٣١١١٠٢	-	-	-	-	٢٧٠٤٣٥	٣١١١٠٢	-	٤	٤٢٦٤٩	٥٣٢٥٢	٢٢٧٧٨١	٢٥٧٨٤٩
السوق	٤٦٤٠٦٨	٤٧٥١٣٢	-	-	-	-	٤٦٤٠٦٨	٤٧٥١٣٢	-	٤	٤٢٦٤٩	٧٧٧٦٢	٤٢١٤١٥	٣٩٧٣٧٠

مخصص الاخطار السارية لفروع التأمين

فرع الهندسى

جدول (٦/٥/٨)

بالالف جنيه

الشركات	الاكتتاب المباشر		اعادة تأمين وارد محلى		اعادة تأمين وارد خارجى		جملة الاكتتابات		اعادة تأمين صادر محلى		اعادة تأمين صادر خارجى		صافى العمليات	
	٢٠١٢/٢٠١١	٢٠١٣/٢٠١٢	٢٠١٢/٢٠١١	٢٠١٣/٢٠١٢	٢٠١٢/٢٠١١	٢٠١٣/٢٠١٢	٢٠١٢/٢٠١١	٢٠١٣/٢٠١٢	٢٠١٢/٢٠١١	٢٠١٣/٢٠١٢	٢٠١٢/٢٠١١	٢٠١٣/٢٠١٢	٢٠١٢/٢٠١١	٢٠١٣/٢٠١٢
مصر	١٩٨٢٤٨	٢٨٦٨٣٩	٦٦٩٩	٦٠٠٥	١١١٥٥	١٤٢٤٥	٢١٦١٠١	٣٠٧٠٨٩	٤٦٢٨	٢٨٩٦	١١٥٩٨٩	١٨٩٥٧٣	٩٥٤٨٤	١١٤٦٢٠
قطاع الاعمال العام	١٩٨٢٤٨	٢٨٦٨٣٩	٦٦٩٩	٦٠٠٥	١١١٥٥	١٤٢٤٥	٢١٦١٠١	٣٠٧٠٨٩	٤٦٢٨	٢٨٩٦	١١٥٩٨٩	١٨٩٥٧٣	٩٥٤٨٤	١١٤٦٢٠
قناة السويس	٤٤٤٩٨	٤٨٦٧٨	٥	٩٢	-	-	٤٤٥٠٣	٤٨٧٧٠	١٣٩٩٩	١٤٤٩٠	٢٦٤١٨	٢٧٢٢٦	٤٠٨٦	٧٠٥٤
المهندس	٣٣١٤	٤١٧٩	٩٠٧	١٠١٨	١٧٩	٢٠٤	٤٤٠٠	٥٤٠١	١٨٩	١١٣	٣٠٦٢	٣٥٠٦	١١٤٩	١٧٨٢
الدلتا	٧٢٥٤	٤٦٧٠	١١٢	٥٠٠	-	-	٧٣٦٦	٥١٧١	٧٧	١٠٨	٥٧٨٥	٣٤٦١	١٥٠٥	١٦٠٢
AIG ايجيبت للتأمين	٢١٢٥٧	١٩٩٧٠	٤٢٧	٢٣٦٣	-	-	٢١٦٨٥	٢٢٣٣٣	٤٤٠١	٢٣٣٨	١٧٢٤٠	١٩٩٤٩	٤٤	٤٥
المجموعة العربية المصرية للتأمين (GIG)	١٨٧٤٧	٢١٦٨٩	٤٥٢	-	-	-	١٩٢٠٠	٢١٦٨٩	٢٥٥٧	١٤٤٧	١٢٦٢١	١٥٠٤٤	٤٠٢١	٥١٩٨
المصرية لضمان الصادرات	-	-	-	-	-	-	-	-	-	-	-	-	-	-
الجمعية المصرية للتأمين التعاونى	-	-	-	-	-	-	-	-	-	-	-	-	-	-
ايس للتامين - مصر	١٤٩٩	١٩٢٠	٢٩١١	٤٦٠٤	٨٧	٧٤٩	٤٤٩٦	٧٢٧٣	٤١٣	٥٨٩	٢١٥٦	٣٧٣٢	١٩٢٧	٢٩٥٣
رويال للتأمين	٢٦٨١	١٣٢٩	٥٢	٥١	-	-	٢٧٣٣	١٣٨٠	١٠٠٠	١٦٣	١٤٥٠	١١٠٣	٢٨٣	١١٤
اليانز للتأمين - مصر	١٥٣٢٩	١١٦٧٣	٦٢٣	٤٢١	-	-	١٥٩٥٢	١٢٠٩٤	٢٧١٠	٦٢٦	٨٠١٢	٦٧٤٨	٥٢٣٠	٤٧٢٠
بيت التأمين المصرى السعودى	١٥٤٤	٤٠٩٤	٤٨	٣٧	-	-	١٥٩٢	٤١٣٢	٥٢٤	٥١٨	٩٤٩	٢٥٧٩	١١٩	١٠٣٥
بوبا ايجيبت	-	-	-	-	-	-	-	-	-	-	-	-	-	-
المصرية للتأمين التكافلى ممتلكات	٤٢١٠	٢٨٢٨	-	-	-	-	٤٢١٠	٢٨٢٨	٢٣٣	٢٤٠	٣٠٧٧	٢١٦٠	٩٠٢	٤٢٨
وثاق للتأمين التكافلى	٥٥٨	٧١٦	٣٤٣	٤٢٠	-	-	٩٠١	١١٣٦	٢١٢	٢٧٣	٥٨٣	٨٠٥	١٠٦	٥٨
أروب لتأمينات الممتلكات	٣٨	١٢٣	١٤٨	٢٢٨	-	-	١٨٦	٣٥١	١٤٧	٢٣٧	٣٤	٨٠	٥	٣٤
اسكان للتأمين	٨٤٦	١٤٨٦	٥٦٦	٣٤٢	-	-	١٤١٢	١٨٢٩	١٠٥	٢٤١	٦١٨	٥٦٥	٦٨٨	١٠٢٣
طوكيو مارين مصر جينرال تكافل	٥٣١٣	٤١٩١	١٠	٧٥	-	-	٥٣٢٤	٤٢٦٦	٩٥٤	٢٣٠	٢٩٥١	٢٨٠١	١٤١٩	١٢٣٦
المشرق العربى للتأمين التكافلى - ممتلكات	١٨١١	٤٧٤٤	٢٣٩	٥٦٥	٥٩	٣	٢١٠٩	٥٣١٢	٣	١٠٠١	١٦٢٢	٤٠٧٧	٤٨٤	٢٣٥
القطاع الخاص	١٢٨٩٠٠	١٣٢٢٩١	٦٨٤٤	١٠٧١٨	٣٢٤	٩٥٦	١٣٦٠٦٨	١٤٣٩٦٥	٢٧٥٢١	٢٢٦١٤	٨٦٥٧٨	٩٣٨٣٥	٢١٩٦٩	٢٧٥١٧
السوق	٣٢٧١٤٨	٤١٩١٣٠	١٣٥٤٣	١٦٧٢٣	١١٤٧٩	١٥٢٠١	٣٥٢١٧٠	٤٥١٠٥٤	٣٢١٥٠	٢٥٥٠٩	٢٠٢٥٦٧	٢٨٣٤٠٨	١١٧٤٥٣	١٤٢١٣٧

مخصص الاخطار السارية لفروع التأمين

فرع البترولى

جدول (٦/٥/٩)

بالالف جنيه

الشركات	الاكتتاب المباشر		اعادة تأمين وارد محلى		اعادة تأمين وارد خارجى		جملة الاكتتابات		اعادة تأمين صادر محلى		اعادة تأمين صادر خارجى		صافى العمليات	
	٢٠١٢/٢٠١١	٢٠١٣/٢٠١٢	٢٠١٢/٢٠١١	٢٠١٣/٢٠١٢	٢٠١٢/٢٠١١	٢٠١٣/٢٠١٢	٢٠١٢/٢٠١١	٢٠١٣/٢٠١٢	٢٠١٢/٢٠١١	٢٠١٣/٢٠١٢	٢٠١٢/٢٠١١	٢٠١٣/٢٠١٢	٢٠١٢/٢٠١١	٢٠١٣/٢٠١٢
مصر	٢٩٠٦٧٦	٣٥٠٧٠١	٣٥٣	٧٣١	٥٨٦١٧	٩٥٧٠٩	٣٤٩٦٤٦	٤٤٧١٤٢	-	(١٣٤)	٢٥٨٧٧٤	٣٠١١٥٨	٩٠٨٧٣	١٤٦١١٨
قطاع الاعمال العام	٢٩٠٦٧٦	٣٥٠٧٠١	٣٥٣	٧٣١	٥٨٦١٧	٩٥٧٠٩	٣٤٩٦٤٦	٤٤٧١٤٢	-	(١٣٤)	٢٥٨٧٧٤	٣٠١١٥٨	٩٠٨٧٣	١٤٦١١٨
قناة السويس	-	-	-	-	-	-	-	-	-	-	-	-	-	-
المهندس	-	-	-	-	-	-	-	-	-	-	-	-	-	-
الدلتا	-	-	-	-	-	-	-	-	-	-	-	-	-	-
AIG ايجيبت للتأمين	-	-	-	-	-	-	-	-	-	-	-	-	-	-
المجموعة العربية المصرية للتأمين (GIG)	٣٦٤٦	٥٩٥٠	-	-	-	-	٣٦٤٦	٥٩٥٠	١٩	٥١	٣٥٨٠	٥٣٢٧	٤٨	٥٧٣
المصرية لضمان الصادرات	-	-	-	-	-	-	-	-	-	-	-	-	-	-
الجمعية المصرية للتأمين التعاونى	-	-	-	-	-	-	-	-	-	-	-	-	-	-
ايس للتامين - مصر	-	-	١٨٨	٤٦٤	-	-	١٨٨	٤٦٤	-	-	٩٤	٢٣٢	٩٤	٢٣٢
رويال للتأمين	-	-	-	-	-	-	-	-	-	-	-	-	-	-
اليانز للتأمين - مصر	-	-	-	-	-	-	-	-	-	-	-	-	-	-
بيت التأمين المصرى السعودى	-	-	-	-	-	-	-	-	-	-	-	-	-	-
بوبا ايجيبت	-	-	-	-	-	-	-	-	-	-	-	-	-	-
المصرية للتأمين التكافلى ممتلكات	-	٧٣٦	-	-	-	-	-	٧٣٦	-	-	-	٣٥٤	-	٣٨٢
وثاق للتأمين التكافلى	-	-	-	-	-	-	-	-	-	-	-	-	-	-
أروب لتأمينات الممتلكات	-	-	-	-	-	-	-	-	-	-	-	-	-	-
اسكان للتأمين	-	-	-	-	-	-	-	-	-	-	-	-	-	-
طوكيو مارين مصر جينرال تكافل	-	-	-	-	-	-	-	-	-	-	-	-	-	-
المشرق العربى للتأمين التكافلى - ممتلكات	-	-	-	-	-	-	-	-	-	-	-	-	-	-
القطاع الخاص	٣٦٤٦	٦٦٨٦	١٨٨	٤٦٤	-	-	٣٨٣٥	٧١٥٠	١٩	٥١	٣٦٧٤	٥٩١٣	١٤٢	١١٨٦
السوق	٢٩٤٣٢٢	٣٥٧٣٨٧	٥٤٢	١١٩٥	٥٨٦١٧	٩٥٧٠٩	٣٥٣٤٨١	٤٥٤٢٩١	١٩	(٨٣)	٢٦٢٤٤٨	٣٠٧٠٧٠	٩١٠١٤	١٤٧٣٠٤

مخصص الاخطار السارية لفروع التأمين

فرع الحوادث

جدول (١٠/٥/٦)

بالالف جنيه

الشركات	الاكتتاب المباشر		اعادة تأمين وارد محلى		اعادة تأمين وارد خارجى		جملة الاكتتابات		اعادة تأمين صادر محلى		اعادة تأمين صادر خارجى		صافى العمليات	
	٢٠١٢/٢٠١١	٢٠١٣/٢٠١٢	٢٠١٢/٢٠١١	٢٠١٣/٢٠١٢	٢٠١٢/٢٠١١	٢٠١٣/٢٠١٢	٢٠١٢/٢٠١١	٢٠١٣/٢٠١٢	٢٠١٢/٢٠١١	٢٠١٣/٢٠١٢	٢٠١٢/٢٠١١	٢٠١٣/٢٠١٢	٢٠١٢/٢٠١١	٢٠١٣/٢٠١٢
مصر	١٩٥٧٦٥	٢١٢٦٨٥	٤٥٨٢	٨٣٧٦	٥٣٨٥	٣٤٧٠	٢٠٥٧٣١	٢٢٤٥٣١	٢٦٧٣	٢٢٤٣	١٦٤٥٦	١٣٠٤٦	١٨٦٦٠٢	٢٠٩٢٤٢
قطاع الاعمال العام	١٩٥٧٦٥	٢١٢٦٨٥	٤٥٨٢	٨٣٧٦	٥٣٨٥	٣٤٧٠	٢٠٥٧٣١	٢٢٤٥٣١	٢٦٧٣	٢٢٤٣	١٦٤٥٦	١٣٠٤٦	١٨٦٦٠٢	٢٠٩٢٤٢
قناة السويس	٢٢٨٤٨	٢٧٩٠٣	٣٢٧	٦	-	-	٢٣١٧٥	٢٧٩٠٩	٢٢٠٦	٢٥٣٤	٤٨١٩	٣٦٩٢	١٦١٥٠	٢١٦٨٣
المهندس	١١٨٤٧	١٢٠٥٤	٣٢٩	٢	٢٠٢	٢٠٤	١٢٣٧٧	١٢٢٦٠	١٨٧	٢٣٤	٢٢٠٤	٢٦٣٠	٩٩٨٦	٩٣٩٧
الدلتا	١٩٩٢٠	٢٠٧٢١	٢٣٨	٢٤٢	-	-	٢٠١٥٨	٢٠٩٦٣	١٧٨	١٥٠	٨١٤٨	٧١٤٥	١١٨٣٢	١٣٦٦٨
AIG ايجيبت للتأمين	٢٩٩٥٠	٤٢٢٩٨	٣٧٨	٦٨٤	١٢٠	١٣٦	٣٠٤٤٨	٤٣١١٩	٢٨	١١	١٣٤٥٩	١٨٠٢٢	١٦٩٦١	٢٥٠٨٥
المجموعة العربية المصرية للتأمين (GIG)	١٩٩٨٢	٢٠٩٨١		٤	-	-	١٩٩٨٢	٢٠٩٨٦	٣١٨٤	١٢١٩	٢٨٦٥	٣٩١٣	١٣٩٢٣	١٥٨٥٤
المصرية لضمان الصادرات	١٤٢٥	١٣٥١	-	-	-	-	١٤٢٥	١٣٥١	-	-	٨٧٢	٧٧٠	٥٥٣	٥٨٢
الجمعية المصرية للتأمين التعاونى	٦١٦٤٤	٥٢٠٣٣	-	-	-	-	٦١٦٤٤	٥٢٠٣٣	-	-	٩٧٠١	١٠١٦٢	٥١٩٤٣	٤١٨٧١
ايس للتامين - مصر	٧٠٩٣	٦٥٣١	٢٢١	١٧٧	١٦٧	٢٧١	٧٤٨٠	٦٩٧٩	١٢	١٣	٣٩٥٤	٥٦٦٢	٣٥١٤	١٣٠٤
رويال للتأمين	١٥٤٨٢	٢٣٧٢٦	٩	١	-	-	١٥٤٩٢	٢٣٧٢٨	٦٤	٣	٨٢٢	٢٤٢٤	١٤٦٠٥	٢١٣٠١
اليانز للتأمين - مصر	١٢٧٧٧	١٨٠٢٤	٧	-	-	-	١٢٧٨٣	١٨٠٢٤	٧٦٥	٦٦٥	٦٨٣٥	٧٨٠٨	٥١٨٣	٩٥٥٠
بيت التأمين المصرى السعودى	٧٣٧٣	٧٦٥٠	١	-	-	-	٧٣٧٤	٧٦٥٠	١٨١	٢٥	١٠٢٩	١٦٥١	٦١٦٤	٥٩٧٤
بوبا ايجيبت	-	-	-	-	-	-	-	-	-	-	-	-	-	-
المصرية للتأمين التكافلى ممتلكات	١٣٥٧٨	١١٩٨٨	٢٠٤	٤١٨	-	-	١٣٧٨٢	١٢٤٠٦	٧٤٥	٦٧٣	٦٧٠٨	٦٠٥٣	٦٣٢٩	٥٦٨١
وثاق للتأمين التكافلى	١٧٤١	١٥٦٤	٨٩	١٠	-	-	١٨٢٩	١٥٧٤	١		٤٢٠	٧٣١	١٤٠٩	٨٤٣
أروب لتأمينات الممتلكات	٣٣٠	١٤٢٤	-	-	-	-	٣٣٠	١٤٢٤		٨	١٦٨	٦٢٧	١٦١	٧٨٩
اسكان للتأمين	٣٢٥٤	٥٣٨٠	٩٦	٧٦	-	-	٣٣٥٠	٥٤٥٦	٥	-	٣٧٩	٤٠٤	٢٩٦٧	٥٠٥٢
طوكيو مارين مصر جينرال تكافل	٣٠٨٥	١٨٠٢	١	-	-	-	٣٠٨٦	١٨٠٢	١٧٤٢	٣٧٩	(١٢٦)	٨٣٢	١٤٦٩	٥٩١
المشرق العربى للتأمين التكافلى - ممتلكات	٦٣٦١	٦٨٨٧	٦	١	-	-	٦٣٦٧	٦٨٨٧	٢٣٩	٢٢٩	٣٧٤٩	٤٢٧٤	٢٣٨٠	٢٣٨٤
القطاع الخاص	٢٣٨٦٨٧	٢٦٢٣١٨	١٩٠٦	١٦٢٢	٤٨٩	٦١١	٢٤١٠٨٢	٢٦٤٥٥١	٩٥٣٧	٦١٤٣	٦٦٠٠٦	٧٦٨٠٠	١٦٥٥٣٨	١٨١٦٠٩
السوق	٤٣٤٤٥٢	٤٧٥٠٠٣	٦٤٨٨	٩٩٩٨	٥٨٧٣	٤٠٨٢	٤٤٦٨١٣	٤٨٩٠٨٢	١٢٢١٠	٨٣٨٦	٨٢٤٦٢	٨٩٨٤٥	٣٥٢١٤١	٣٩٠٨٥١

مخصص الاخطار السارية لفروع التأمين

فرع الطبى

جدول (١١/٥/٦)

بالالف جنيه

الشركات	الاكتتاب المباشر		اعادة تأمين وارد محلى		اعادة تأمين وارد خارجى		جملة الاكتتابات		اعادة تأمين صادر محلى		اعادة تأمين صادر خارجى		صافى العمليات	
	٢٠١٢/٢٠١١	٢٠١٣/٢٠١٢	٢٠١٢/٢٠١١	٢٠١٣/٢٠١٢	٢٠١٢/٢٠١١	٢٠١٣/٢٠١٢	٢٠١٢/٢٠١١	٢٠١٣/٢٠١٢	٢٠١٢/٢٠١١	٢٠١٣/٢٠١٢	٢٠١٢/٢٠١١	٢٠١٣/٢٠١٢	٢٠١٢/٢٠١١	٢٠١٣/٢٠١٢
مصر	١١٠٦٨٣	١١٦٦٠٦	-	٨	٣٥٧٦	٩٠٤	١١٤٢٥٩	١١٧٥١٧	١٦٣٩٤	٧٢٣٣٠	١٣٧	(١١٨)	٩٧٧٢٨	٤٥٣٠٥
قطاع الاعمال العام	١١٠٦٨٣	١١٦٦٠٦	-	٨	٣٥٧٦	٩٠٤	١١٤٢٥٩	١١٧٥١٧	١٦٣٩٤	٧٢٣٣٠	١٣٧	(١١٨)	٩٧٧٢٨	٤٥٣٠٥
قناة السويس	٤٦٤٠	١٢٨٣٤	-	-	-	-	٤٦٤٠	١٢٨٣٤	٣٦٥	١١٣٥	١٤٦٦	١٠٣٠	٢٨١٠	١٠٦٦٩
المهندس	٢٠٥٦	٣٤٠١	-	-	-	-	٢٠٥٦	٣٤٠١	-	-	٧٠٤	١٠٧٥	١٣٥٢	٢٣٢٦
الدلتا	١٨٢٧٧	٢١٩٨٥	-	-	-	-	١٨٢٧٧	٢١٩٨٥	٦٨٤٨	١٠٩٩٢	٢٢٩٠	-	٩١٣٨	١٠٩٩٢
AIG ايجيبت للتأمين	-	-	-	-	-	-	-	-	-	-	-	-	-	-
المجموعة العربية المصرية للتأمين (GIG)	٣٧٢	٣١١	-	-	-	-	٣٧٢	٣١١	-	-	٢٧٩	٢٣٣	٩٣	٧٨
المصرية لضمان الصادرات	-	-	-	-	-	-	-	-	-	-	-	-	-	-
الجمعية المصرية للتأمين التعاونى	-	-	-	-	-	-	-	-	-	-	-	-	-	-
ايس للتامين - مصر	-	-	-	-	-	-	-	-	-	-	-	-	-	-
رويال للتأمين	٢٤٥٦	٢٤٢٣	-	-	-	-	٢٤٥٦	٢٤٢٣	-	٢٠	٩٥٤	١٢٣٥	١٥٠٢	١١٦٧
اليانز للتأمين - مصر	-	-	-	-	-	-	-	-	-	-	-	-	-	-
بيت التأمين المصرى السعودى	٣٧٥٩	٨٢١٨	-	-	-	-	٣٧٥٩	٨٢١٨	٢٨١	-	٢٣٥٠	٣١٣٥	١١٢٨	٥٠٨٣
بوبا ايجيبت	١٤٨٦٩٢	١٩٨٢٨٣	-	-	-	-	١٤٨٦٩٢	١٩٨٢٨٣	-	-	٧٤٣٤٦	٩٩١٤٢	٧٤٣٤٦	٩٩١٤٢
المصرية للتأمين التكافلى ممتلكات	١٦١	٧٦	-	-	-	-	١٦١	٧٦	-	-	٨٩	-	٧٣	٧٦
وثاق للتأمين التكافلى	٣٨٦	٣٠١	-	-	-	-	٣٨٦	٣٠١	-	-	-	-	٣٨٦	٣٠١
أروب لتأمينات الممتلكات	-	-	-	-	-	-	-	-	-	-	-	-	-	-
اسكان للتأمين	٣٩٦٥	١٥٩	-	-	-	-	٣٩٦٥	١٥٩	-	-	١٨٨٢	١٠	٢٠٨٢	١٤٨
طوكيو مارين مصر جينرال تكافل	٨٨٣	٨٠٨	-	-	-	-	٨٨٣	٨٠٨	١٢٨	-	٢٦٦	١٨٦	٤٨٩	٦٢٢
المشرق العربى للتأمين التكافلى - ممتلكات	٤٥٩٩	١٨١٨٤	-	-	-	-	٤٥٩٩	١٨١٨٤	-	-	٢٧٩٥	٩٩٧١	١٨٠٤	٨٢١٣
القطاع الخاص	١٩٠٢٤٧	٢٦٦٩٨٢	-	-	-	-	١٩٠٢٤٧	٢٦٦٩٨٢	٧٦٢٢	١٢١٤٨	٨٧٤٢١	١١٦٠١٨	٩٥٢٠٤	١٣٨٨١٧
السوق	٣٠٠٩٣٠	٣٨٣٥٨٨	-	٨	٣٥٧٦	٩٠٤	٣٠٤٥٠٦	٣٨٤٤٩٩	٢٤٠١٦	٨٤٤٧٨	٨٧٥٥٨	١١٥٩٠٠	١٩٢٩٣٢	١٨٤١٢١

التعويضات المسددة وفقا لفروع التامين

إجمالى الفروع

جدول (٦/٦)

بالالف جنيه

الشركات	الاكتتاب المباشر		اعادة تامين وارد محلى		اعادة تامين وارد خارجى		جملة الاكتتابات		اعادة تامين صادر محلى		اعادة تامين صادر خارجى		صافى العمليات	
	٢٠١٢/٢٠١١	٢٠١٣/٢٠١٢	٢٠١٢/٢٠١١	٢٠١٣/٢٠١٢	٢٠١٢/٢٠١١	٢٠١٣/٢٠١٢	٢٠١٢/٢٠١١	٢٠١٣/٢٠١٢	٢٠١٢/٢٠١١	٢٠١٣/٢٠١٢	٢٠١٢/٢٠١١	٢٠١٣/٢٠١٢	٢٠١٢/٢٠١١	٢٠١٣/٢٠١٢
مصر	٢٩٥٣٥٨٠	١٨٤٠٧٧٠	١٦٣٦٦	١٣٦١٨	١٨٣٧٤٠	٢٠٤٨٦٧	٣١٥٣٦٨٦	٢٠٥٩٢٥٤	٤٤١٠٥	١٨٢٩٧٥	١٥٧٠٣٥٢	٤٢٧٧٣٦	١٥٣٩٢٢٩	١٤٤٨٥٤٣
قطاع الاعمال العام	**٢٩٥٣٥٨٠**	**١٨٤٠٧٧٠**	**١٦٣٦٦**	**١٣٦١٨**	**١٨٣٧٤٠**	**٢٠٤٨٦٧**	**٣١٥٣٦٨٦**	**٢٠٥٩٢٥٤**	**٤٤١٠٥**	**١٨٢٩٧٥**	**١٥٧٠٣٥٢**	**٤٢٧٧٣٦**	**١٥٣٩٢٢٩**	**١٤٤٨٥٤٣**
قناة السويس	٢١٤٨٤١	٢١٨٣٥٧	١٢١	٥	-	-	٢١٤٩٦٢	٢١٨٣٦٢	٨٥٢٣	١٨٤٥٠	١١٩٨٨٤	١١٢٩٧٣	٨٦٥٤٥	٨٦٩٣٩
المهندس	١٥٨٥٠٣	٨٤٣٣٦	٢٠٩٢	١٢٣٨	٢٢٢١	٢٥١٣	١٦٢٨١٦	٨٨٠٨٦	٢٤٧٥	٢٩٢٢	١١١٤٣٤	٣٨٩٢١	٤٨٩٠٦	٤٦٢٤٤
الدلتا	١٣٩٤٣٥	١٣٥٥٩٢	٣٨٨	٥٢	-	-	١٣٩٨٢٣	١٣٥٦٤٤	٢٤٥٩٦	٢٠٧٢٢	٥٤٩٧٤	٤٨٣٦٨	٦٠٢٥٢	٦٦٥٤٤
AIG ايجيبت للتأمين	٢٢٢٥٣٥	١١٣٩١٥	-	-	-	-	٢٢٢٥٣٥	١١٣٩١٥	٥٥٣	٢٩١	١٤٦٥١٠	٥٠٣٦٧	٧٥٤٧٢	٦٣٢٥٨
المجموعة العربية المصرية للتأمين (GIG)	١١٢٠٧٠	١٤٩٥٤٩	١	٣٠	-	-	١١٢٠٧٠	١٤٩٥٧٩	٨٢٤	١٨٧	٤٥٤٢٥	٧١٣٥١	٦٥٨٢٠	٧٨٠٤١
المصرية لضمان الصادرات	٩٥٢	١٣١٠	-	-	-	-	٩٥٢	١٣١٠	-	-	٤٧٦	٦٥٥	٤٧٦	٦٥٥
الجمعية المصرية للتامين التعاونى	٣٢٦٨٠	٣٦٦٩٢	-	١٠٠	-	-	٣٢٦٨٠	٣٦٧٩٢	-	-	٤١٠٧٤	٢٦٣٠٨	(٨٣٩٥)	١٠٤٨٤
ايس للتامين - **مصر**	١١١٧١٦	٨٦٦٧	٣٨٩٨	٢٥٩١	٧٦	٧٨٤	١١٥٦٩٠	١٢٠٤٢	-	٧	١١٤٠١٣	٩١٤٠	١٦٧٧	٢٨٩٥
رويال للتأمين	٨٣٩١٠	٨٥٧٩٣	-	-	-	-	٨٣٩١٠	٨٥٧٩٣	٢٠٢٧	١٥٧٠	١٧٦٩٣	١٥٩٠٣	٦٤١٨٩	٦٨٣٢٠
اليانز للتأمين - **مصر**	١٢٧٩٥٨	١٦٧٧٦٣	١٨٨	١٠٢٤١	-	-	١٢٨١٤٦	١٧٨٠٠٤	١٥١٧٣	٨٠٤٠	٥٢٠٧٣	٩٦٨٣١	٦٠٩٠٠	٧٣١٢٣
بيت التامين المصرى السعودى	٤٣٧٧٤	٧٣٢٦٥	٢٥	١٨	-	-	٤٣٧٩٩	٧٣٢٨٣	٥١٠	٩٩٦	١٥٤٣٩	٢٨١٠١	٢٧٨٥٠	٤٤١٨٦
بوبا ايجيبت	١٣٣٦٣٥	١٦٨٥٥٧	-	-	-	-	١٣٣٦٣٥	١٦٨٥٥٧	-	-	٦٦٦٧١	٨٤٢٧٨	٦٦٩٦٤	٨٤٢٧٨
المصرية للتأمين التكافلى ممتلكات	٦٩٨٣٥	٨٩٢٣٢	٢٧٠	٥٥٨	-	-	٧٠١٠٥	٨٩٧٩٠	١٩٩٦	١٦٤٢	٤٧٥٣٦	٦٩٠٣٨	٢٠٥٧٤	١٩١١٠
وثاق للتأمين التكافلى	٤٩٦٠٤	٥٩٦٢٦	١٩٤٩	٢١٢	-	-	٥١٥٥٢	٥٩٨٣٨	٢	٤	٢٨٠٥١	٣١٦٤٥	٢٣٤٩٩	٢٨١٨٨
أروب لتأمينات الممتلكات	٤٩٤٦	٧٧١٣	-		-	-	٤٩٤٦	٧٧١٣	٤	٩٦	٨٢	٦٧٦	٤٨٦٠	٦٩٤١
اسكان للتأمين	٣٢٠٦٧	٢٩٥٩٢	٣٦٦٧	٨٨٥	-	-	٣٥٧٣٤	٣٠٤٧٧	١٨٢	-	٨١٤٦	٢٨٠٧	٢٧٤٠٥	٢٧٦٧٠
طوكيو مارين مصر جينرال تكافل	١٢٩٩٠	٢٣٣١٤	-	-	-	-	١٢٩٩٠	٢٣٣١٤	٤٦٤	١١٥٧	١٥٣٤	٤١٧٨	١٠٩٩١	١٧٩٧٩
المشرق العربى للتأمين التكافلى - **ممتلكات**	٢٨٧٠١	٥٨٧٨٢	١٦٨	٧٨	-	-	٢٨٨٦٩	٥٨٨٦٠	٥١	٦٠٢٦	٥٩١٠	١٨٨٢٨	٢٢٩٠٨	٣٤٠٠٦
القطاع الخاص	**١٥٨٠١٤٩**	**١٥١٢٠٥٥**	**١٢٧٦٥**	**١٦٠٠٨**	**٢٢٩٧**	**٣٢٩٦**	**١٥٩٥٢١١**	**١٥٣١٣٥٩**	**٥٧٣٩٢**	**٦٢١٢٠**	**٨٧٦٩٢٥**	**٧١٠٣٦٨**	**٦٦٠٨٩٤**	**٧٥٨٨٧٠**
السوق	**٤٥٣٣٧٣٠**	**٣٣٥٢٨٢٥**	**٢٩١٣١**	**٢٩٦٢٦**	**١٨٦٠٣٧**	**٢٠٨١٦٣**	**٤٧٤٨٨٩٧**	**٣٥٩٠٦١٣**	**١٠١٤٩٧**	**٢٤٥٠٩٦**	**٢٤٤٧٢٧٧**	**١١٣٨١٠٥**	**٢٢٠٠١٢٣**	**٢٢٠٧٤١٣**

التعويضات المسددة وفقا لفروع التامين

فرع الحريق

جدول (١/٦/٦)

بالالف جنيه

الشركات	الاكتتاب المباشر		اعادة تامين وارد محلى		اعادة تامين وارد خارجى		جملة الاكتتابات		اعادة تامين صادر محلى		اعادة تامين صادر خارجى		صافى العمليات	
	٢٠١٢/٢٠١١	٢٠١٣/٢٠١٢	٢٠١٢/٢٠١١	٢٠١٣/٢٠١٢	٢٠١٢/٢٠١١	٢٠١٣/٢٠١٢	٢٠١٢/٢٠١١	٢٠١٣/٢٠١٢	٢٠١٢/٢٠١١	٢٠١٣/٢٠١٢	٢٠١٢/٢٠١١	٢٠١٣/٢٠١٢	٢٠١٢/٢٠١١	٢٠١٣/٢٠١٢
مصر	٢٠٥٥٩٧	١٧٩٧٨٥	٤٩٤٩	٥٣٦٠	٣٠٣١٨	٤٦٤٠٩	٢٤٠٨٦٤	٢٣١٥٥٤	٢	٣٧٠	٢٢٧٥٩٢	١٥١٩٥٨	١٣٢٧٠	٧٩٢٢٦
قطاع الاعمال العام	٢٠٥٥٩٧	١٧٩٧٨٥	٤٩٤٩	٥٣٦٠	٣٠٣١٨	٤٦٤٠٩	٢٤٠٨٦٤	٢٣١٥٥٤	٢	٣٧٠	٢٢٧٥٩٢	١٥١٩٥٨	١٣٢٧٠	٧٩٢٢٦
قناة السويس	١٤٥٨٣	٨٥٤٧٧	١٢١	-	-	-	١٤٧٠٤	٨٥٤٧٧	١٢٩٥	٥٠٥٣	١٢٨١٦	٧٩٩٢٧	٥٩٣	٤٩٦
المهندس	٩٦٣٢٤	٣٥٣٩٨	٤٧٨	٢٧٢	١٠٢١	١٦٦٣	٩٧٨٢٣	٣٧٣٣٢	١٦١٤	٢٧٠٥	٩٤٧٤٢	٣٣٣٨٨	١٤٦٧	١٢٣٩
الدلتا	٥١٢٠٩	٤٤٦٨٠	٦٥	-	-	-	٥١٢٧٤	٤٤٦٨٠	٨٨٠	٤١٣	٤٧٥٣٩	٤٣٥٤٥	٢٨٦٤	٧٢٢
AIG ايجيبت للتأمين	١٥٠٧٢٤	٣٣٠١١	-	-	-	-	١٥٠٧٢٤	٣٣٠١١		-	١٣٨٨٤٧	٣٤٩٦٧	١١٨٧٧	(١٩٥٦)
المجموعة العربية المصرية للتأمين (GIG)	٢٢٧٤٦	١٨٠٢٢		-	-	-	٢٢٧٤٦	١٨٠٢٢	٧٩	٤٩	٢٠٤٩٦	١٦٨٦٤	٢١٧١	١١٠٨
المصرية لضمان الصادرات	-	-	-	-	-	-	-	-	-	-	-	-	-	-
الجمعية المصرية للتامين التعاونى	١٦	٤٧	-	١٠٠	-	-	١٦	١٤٧	-	-	٢٩٢١	٣٥٣٧	(٢٩٠٦)	(٣٣٩٠)
ايس للتامين - مصر	٩٢٦٣٤	٢١٣٥	٣١٧	١٢٩	٦٠	٢٧٣	٩٣٠١٠	٢٥٣٧	-	-	٩٢٥٤٤	١٥٣٣	٤٦٦	١٠٠٤
رويال للتأمين	١٦٠١٩	٥٩١٩	-	-	-	-	١٦٠١٩	٥٩١٩	٨١١	٨١	١٣٨٤٥	٥٦٦٠	١٣٦٢	١٧٨
اليانز للتأمين - مصر	٤٠٢٦٢	٨٠٧٠٨	١٨٨	٨٩٨٠	-	-	٤٠٤٥٠	٨٩٦٨٨	٧٠٣٢	٢٧١٩	٢٩٢٠٧	٨٢٦٥١	٤٢١١	٤٣١٩
بيت التامين المصرى السعودى	١٧٠٣	١٥٥٠	-	-	-	-	١٧٠٣	١٥٥٠		٩٢	١٥٠٠	١٣٥٤	٢٠٣	١٠٤
بوبا ايجيبت	-	-	-	-	-	-	-	-	-	-	-	-	-	-
المصرية للتأمين التكافلى ممتلكات	٥٤١٦	١٢٠٥٧	-	-	-	-	٥٤١٦	١٢٠٥٧	٥١٣	١١٤٧	٤٦٢١	١٠٣٣٨	٢٨٢	٥٧٢
وثاق للتأمين التكافلى	٦٩٦	٨٤	١٢١٧	-	-	-	١٩١٣	٨٤	-	-	١٨١٩	٥٥	٩٥	٢٩
أروب لتأمينات الممتلكات	-	٧٦	-	-	-	-	-	٧٦	-	-	-	٦٦	-	١٠
اسكان للتأمين		١	٢٩٧٢	٨١٤	-	-	٢٩٧٢	٨١٥	-	-	٢٦٤٥	٦٨١	٢٢٧	١٢٣
طوكيو مارين مصر جينرال تكافل	٣٥	٩	-	-	-	-	٣٥	٩	١٣	١	٢٠	٣	٢	٥
المشرق العربى للتأمين التكافلى - ممتلكات	٣١٧١	٦٨١٢	١٥	٢٨	-	-	٣١٨٦	٦٨٤٠	٥١	٥٦٧٢	٢٣٠٤	٨٣٩	٨٣١	٣٢٩
القطاع الخاص	٤٩٥٥٣٨	٣٢٥٩٨٤	٥٣٧٣	١٠٣٢٣	١٠٨١	١٩٣٥	٥٠١٩٩١	٣٣٨٢٤٣	١٢٢٨٧	١٧٩٣٣	٤٦٥٨٥٧	٣١٥٤٠٧	٢٣٨٤٦	٤٩٠٢
السوق	٧٠١١٣٥	٥٠٥٧٦٩	١٠٣٢١	١٥٦٨٣	٣١٣٩٩	٤٨٣٤٥	٧٤٢٨٥٥	٥٦٩٧٩٧	١٢٢٨٩	١٨٣٠٣	٦٩٣٤٤٩	٤٦٧٣٦٥	٣٧١١٧	٨٤١٢٩

التعويضات المسددة وفقا لفروع التامين

فرع البحرى

جدول (٢/٦/٦)

بالالف جنيه

الشركات	الاكتتاب المباشر		اعادة تامين وارد محلى		اعادة تامين وارد خارجى		جملة الاكتتابات		اعادة تامين صادر محلى		اعادة تامين صادر خارجى		صافى العمليات	
	٢٠١٢/٢٠١١	٢٠١٣/٢٠١٢	٢٠١٢/٢٠١١	٢٠١٣/٢٠١٢	٢٠١٢/٢٠١١	٢٠١٣/٢٠١٢	٢٠١٢/٢٠١١	٢٠١٣/٢٠١٢	٢٠١٢/٢٠١١	٢٠١٣/٢٠١٢	٢٠١٢/٢٠١١	٢٠١٣/٢٠١٢	٢٠١٢/٢٠١١	٢٠١٣/٢٠١٢
مصر	٤٦١٧٧	٢٣٩٤٨	٣٦	١٣٣	١٩٤٤٧	٢١٤٤٨	٦٥٦٦٠	٤٥٥٣٠		-	٥٥٣٤٣	٢٣٤٠٢	١٠٣١٨	٢٢١٢٨
قطاع الاعمال العام	**٤٦١٧٧**	**٢٣٩٤٨**	**٣٦**	**١٣٣**	**١٩٤٤٧**	**٢١٤٤٨**	**٦٥٦٦٠**	**٤٥٥٣٠**		**-**	**٥٥٣٤٣**	**٢٣٤٠٢**	**١٠٣١٨**	**٢٢١٢٨**
قناة السويس	١٠١٦	٩٤١	-	-	-	-	١٠١٦	٩٤١	٨	٢	٣٨١	٢١٧	٦٢٧	٧٢٢
المهندس	٦١٤٥	٢٨٣	١٨٢	٤٧٩	٣١٥	٤٤٣	٦٦٤٢	١٢٠٥	٢٣	٤٥	٥٩٦٦	١٠٥١	٦٥٣	١٠٩
الدلتا	٧٩٤٧	(٢٦٦٦)	-	-	-	-	٧٩٤٧	(٢٦٦٦)	٥٢١٨	(٣١٩٣)	١٨٥٠	١٧٧	٨٧٩	٣٥٠
AIG ايجيبت للتأمين	٢٨٨٢	٢٠٨٦	-	-	-	-	٢٨٨٢	٢٠٨٦	١	١٥	٦١٢	(١٦٢)	٢٢٦٩	٢٢٣٣
المجموعة العربية المصرية للتأمين (GIG)	١١١٤٤	٢٤١٤	-	-	-	-	١١١٤٤	٢٤١٤	-	١	١٠٠٢٧	١٨٦١	١١١٧	٥٥٢
المصرية لضمان الصادرات	-	-	-	-	-	-	-	-	-	-	-	-	-	-
الجمعية المصرية للتامين التعاونى	-	-	-	-	-	-	-	-	-	-	٢١	-	(٢١)	-
ايس للتامين - مصر	٣	٧٨	٢٠	-	-	-	٢٣	٧٨	-	-	-	-	٢٣	٧٨
رويال للتأمين	٤١٥٨	٤٧٦٦	-	-	-	-	٤١٥٨	٤٧٦٦	٧٢٧	٨٧٨	٢٩١٧	٣٤٥٨	٥١٤	٤٣٠
اليانز للتأمين - مصر	٨٢٧٧	١٧٦٢	-	-	-	-	٨٢٧٧	١٧٦٢	٨٥٦	١٢٥	٥١٨٠	٤٨٤	٢٢٤١	١١٥٣
بيت التامين المصرى السعودى	٢٩	٤	-	-	-	-	٢٩	٤	-	-	٢٠	٤	١٠	
بوبا ايجيبت	-	-	-	-	-	-	-	-	-	-	-	-	-	-
المصرية للتأمين التكافلى ممتلكات	٦٢٥	٥٨	-	-	-	-	٦٢٥	٥٨	٥١	٤	٤٥٩	٣٩	١١٥	١٥
وثاق للتأمين التكافلى	٤٧	١٩٧	-	-	-	-	٤٧	١٩٧	-	-	٢٧	١٢٣	٢٠	٧٤
أروب لتأمينات الممتلكات	٣٨	٢١٠	-	-	-	-	٣٨	٢١٠	٢	٨	٣٢	١٦٤	٥	٣٧
اسكان للتأمين	٩١٢	٥٣	١٥	-	-	-	٩٢٧	٥٣	-	-	٥١٠	-	٤١٧	٥٣
طوكيو مارين مصر جينرال تكافل	٤٥	٢٦	-	-	-	-	٤٥	٢٦	٢٦	١	٨	٩	١١	١٥
المشرق العربى للتأمين التكافلى - ممتلكات	٥٦٤	١١٢٣	١٤٥	-	-	-	٧٠٩	١١٢٣	-	٣٥٤	٥١٠	٥٦٣	١٩٩	٢٠٦
القطاع الخاص	**٤٣٨٣٣**	**١١٣٣٥**	**٣٦٢**	**٤٧٩**	**٣١٥**	**٤٤٣**	**٤٤٥١١**	**١٢٢٥٧**	**٦٩١١**	**(١٧٥٩)**	**٢٨٥٢١**	**٧٩٨٩**	**٩٠٧٩**	**٦٠٢٨**
السوق	**٩٠٠١٠**	**٣٥٢٨٣**	**٣٩٩**	**٦١٣**	**١٩٧٦٣**	**٢١٨٩١**	**١١٠١٧١**	**٥٧٧٨٧**	**٦٩١٢**	**(١٧٥٩)**	**٨٣٨٦٣**	**٣١٣٩٠**	**١٩٣٩٧**	**٢٨١٥٦**

التعويضات المسددة وفقا لفروع التامين

فرع الداخلى

جدول (٣/٦/٦)

بالالف جنيه

الشركات	الاكتتاب المباشر		اعادة تامين وارد محلى		اعادة تامين وارد خارجى		جملة الاكتتابات		اعادة تامين صادر محلى		اعادة تامين صادر خارجى		صافى العمليات	
	٢٠١٢/٢٠١١	٢٠١٣/٢٠١٢	٢٠١٢/٢٠١١	٢٠١٣/٢٠١٢	٢٠١٢/٢٠١١	٢٠١٣/٢٠١٢	٢٠١٢/٢٠١١	٢٠١٣/٢٠١٢	٢٠١٢/٢٠١١	٢٠١٣/٢٠١٢	٢٠١٢/٢٠١١	٢٠١٣/٢٠١٢	٢٠١٢/٢٠١١	٢٠١٣/٢٠١٢
مصر	٨٤٧٠	١٦٣٩٦	٦	-	-	-	٨٤٧٦	١٦٣٩٦	-	-	٦٠١٦	٤٠١٨	٢٤٦١	١٢٣٧٩
قطاع الاعمال العام	٨٤٧٠	١٦٣٩٦	٦	-	-	-	٨٤٧٦	١٦٣٩٦	-	-	٦٠١٦	٤٠١٨	٢٤٦١	١٢٣٧٩
قناة السويس	٢٠٨	٦٥٤	-	-	-	-	٢٠٨	٦٥٤	-	٢٠	٥٠	١٠١	١٥٨	٥٣٢
المهندس	٣٩٣	٢١٣	-		-	-	٣٩٣	٢١٣	٤	١٢	٢٣٢	٢٢٩	١٥٦	(٢٨)
الدلتا	٥٥٩	٦١٥	-	-	-	-	٥٥٩	٦١٥	٦	-	١٨٥	٣٥٩	٣٦٨	٢٥٦
AIG ايجيبت للتأمين	٦٣٤	١١٠٥	-	-	-	-	٦٣٤	١١٠٥	-	-	-	١٧	٦٣٤	١٠٨٨
المجموعة العربية المصرية للتأمين (GIG)	١١٨٥	٨٨٨	-	-	-	-	١١٨٥	٨٨٨	-	-	٩٨٤	٦٢٥	٢٠٢	٢٦٢
المصرية لضمان الصادرات	-	-	-	-	-	-	-	-	-	-	-	-	-	-
الجمعية المصرية للتامين التعاونى	-	-	-	-	-	-	-	-	-	-	٦٩	-	(٦٩)	-
ايس للتامين - مصر	٢٧٢	٤٩٨	-	-	-	-	٢٧٢	٤٩٨	-	-	٢٧١	٢٦٠	١	٢٣٨
رويال للتأمين	١٩٦	١١٥٨	-	-	-	-	١٩٦	١١٥٨	٣٤	٢٦	١٣٧	٨١٩	٢٤	٣١٣
اليانز للتأمين - مصر	٣٥٢	١٣٧٥	-	-	-	-	٣٥٢	١٣٧٥	-	٧	-	٣٢	٣٥٢	١٣٣٦
بيت التامين المصرى السعودى	٥٩١	١٠٨٨	-	-	-	-	٥٩١	١٠٨٨	-	-	٣٩٣	٦٦٨	١٩٨	٤٢٠
بوبا ايجيبت	-	-	-	-	-	-	-	-	-	-	-	-	-	-
المصرية للتأمين التكافلى ممتلكات	-	-	-	-	-	-	-	-	-	-	-	-	-	-
وثاق للتأمين التكافلى	٢٧١	٢٥٧	-	-	-	-	٢٧١	٢٥٧	-	-	٢٤٠	٢٤٢	٣١	١٥
أروب لتأمينات الممتلكات	-	-	-	-	-	-	-	-	-	-	-	-	-	-
اسكان للتأمين	-	١	-	-	-	-	-	١	-	-	-	-	-	١
طوكيو مارين مصر جينرال تكافل	٣٧٣	١١٠	-	-	-	-	٣٧٣	١١٠	٢٤٩	٤	٥٢	٨٥	٧٢	٢١
المشرق العربى للتأمين التكافلى - ممتلكات	٣٧٨	١٣٧٦	-	-	-	-	٣٧٨	١٣٧٦	-	-	١٩٨	٦٨٨	١٨٠	٦٨٨
القطاع الخاص	٥٤١٢	٩٣٣٧	-		-	-	٥٤١٢	٩٣٣٨	٢٩٣	٦٩	٢٨١٢	٤١٢٧	٢٣٠٧	٥١٤٢
السوق	١٣٨٨٢	٢٥٧٣٤	٦		-	-	١٣٨٨٨	٢٥٧٣٤	٢٩٣	٦٩	٨٨٢٨	٨١٤٤	٤٧٦٧	١٧٥٢١

التعويضات المسددة وفقا لفروع التامين

فرع السفن

جدول (٤/٦/٦)

بالالف جنيه

الشركات	الاكتتاب المباشر		اعادة تامين وارد محلى		اعادة تامين وارد خارجى		جملة الاكتتابات		اعادة تامين صادر محلى		اعادة تامين صادر خارجى		صافى العمليات	
	٢٠١٢/٢٠١١	٢٠١٣/٢٠١٢	٢٠١٢/٢٠١١	٢٠١٣/٢٠١٢	٢٠١٢/٢٠١١	٢٠١٣/٢٠١٢	٢٠١٢/٢٠١١	٢٠١٣/٢٠١٢	٢٠١٢/٢٠١١	٢٠١٣/٢٠١٢	٢٠١٢/٢٠١١	٢٠١٣/٢٠١٢	٢٠١٢/٢٠١١	٢٠١٣/٢٠١٢
مصر	٣٦٨٤٤	٢١٢٠١	٢٥٨٣	٧١٧	١٣٣٢٧	٨٦٨١	٥٢٧٥٥	٣٠٦٠٠	٢٣	١٠	٤٣١٧٧	١٩٦٨٤	٩٥٥٥	١٠٩٠٦
قطاع الاعمال العام	٣٦٨٤٤	٢١٢٠١	٢٥٨٣	٧١٧	١٣٣٢٧	٨٦٨١	٥٢٧٥٥	٣٠٦٠٠	٢٣	١٠	٤٣١٧٧	١٩٦٨٤	٩٥٥٥	١٠٩٠٦
قناة السويس	١٧١٥١	١١٨٤٤	-	-	-	-	١٧١٥١	١١٨٤٤	١٠٨٠	١٨١٤	١٤٠٧٣	٨٥١٠	١٩٩٧	١٥٢١
المهندس	٩٦	٣٢٤	-	-	٤	(٤١)	١٠١	٢٨٣	١١	٢٢	١٤٣	١٧٠	(٥٣)	٩١
الدلتا	٥٢٦	٧٣	١٢٩	-	-	-	٦٥٥	٧٣	٢٩	٧	٦٠٩	٦٢	١٧	٤
AIG ايجيبت للتأمين	-	-	-	-	-	-	-	-	-	-	-	-	-	-
المجموعة العربية المصرية للتأمين (GIG)	١٠٩١	٣٩٠	-	-	-	-	١٠٩١	٣٩٠	-	١	١٠٥٥	٣٥٦	٣٦	٣٤
المصرية لضمان الصادرات	-	-	-	-	-	-	-	-	-	-	-	-	-	-
الجمعية المصرية للتامين التعاونى	-	-	-	-	-	-	-	-	-	-	-	-	-	-
ايس للتامين - مصر	-	-	-	-	-	-	-	-	-	-	-	-	-	-
رويال للتأمين	-	-	-	-	-	-	-	-	-	-	-	-	-	-
اليانز للتأمين - مصر	٣٢	١٢	-	(٢٤)	-	-	٣٢	(١٢)	٢	١	-	-	٣٠	(١٣)
بيت التامين المصرى السعودى	٣٧	٦	-	-	-	-	٣٧	٦	-	٢	٣٥	٢٠	٢	(١٥)
بوبا ايجيبت	-	-	-	-	-	-	-	-	-	-	-	-	-	-
المصرية للتأمين التكافلى ممتلكات	-		-	-	-	-	-		-		-		-	
وثاق للتأمين التكافلى	٥	٨	-	-	-	-	٥	٨	٢	٤	١	٤	١	
أروب لتأمينات الممتلكات	-	-	-	-	-	-	-	-	-	-	-	-	-	-
اسكان للتأمين	-	-	٤٧٧	٦	-	-	٤٧٧	٦	-	-	٤٧٥	-	٢	٦
طوكيو مارين مصر جينرال تكافل	-	-	-	-	-	-	-	-	-	-	-	-	-	-
المشرق العربى للتأمين التكافلى - ممتلكات	-	٧	-	-	-	-	-	٧	-	-	-	٢	-	٥
القطاع الخاص	١٨٩٣٨	١٢٦٦٥	٦٠٦	(١٧)	٤	(٤١)	١٩٥٤٩	١٢٦٠٦	١١٢٤	١٨٥٠	١٦٣٩٢	٩١٢٣	٢٠٣٣	١٦٣٣
السوق	٥٥٧٨٣	٣٣٨٦٦	٣١٨٩	٧٠٠	١٣٣٣٢	٨٦٣٩	٧٢٣٠٤	٤٣٢٠٦	١١٤٧	١٨٥٩	٥٩٥٦٩	٢٨٨٠٧	١١٥٨٨	١٢٥٣٩

التعويضات المسددة وفقا لفروع التامين

فرع الطيران

جدول (٥/٦/٦)

بالالف جنيه

الشركات	الاكتتاب المباشر		اعادة تامين وارد محلى		اعادة تامين وارد خارجى		جملة الاكتتابات		اعادة تامين صادر محلى		اعادة تامين صادر خارجى		صافى العمليات	
	٢٠١٢/٢٠١١	٢٠١٣/٢٠١٢	٢٠١٢/٢٠١١	٢٠١٣/٢٠١٢	٢٠١٢/٢٠١١	٢٠١٣/٢٠١٢	٢٠١٢/٢٠١١	٢٠١٣/٢٠١٢	٢٠١٢/٢٠١١	٢٠١٣/٢٠١٢	٢٠١٢/٢٠١١	٢٠١٣/٢٠١٢	٢٠١٢/٢٠١١	٢٠١٣/٢٠١٢
مصر	٧١١٨٤٥	١٨٣٦٢	-	-	٥١٨٤٩	٥٨١٢٢	٧٦٣٦٩٤	٧٦٤٨٣	-	(٢٦)	٧١١٢٢٧	٣١٨٧٨	٥٢٤٦٦	٤٤٦٣٢
قطاع الاعمال العام	٧١١٨٤٥	١٨٣٦٢	-	-	٥١٨٤٩	٥٨١٢٢	٧٦٣٦٩٤	٧٦٤٨٣	-	(٢٦)	٧١١٢٢٧	٣١٨٧٨	٥٢٤٦٦	٤٤٦٣٢
قناة السويس	-	-	-	-	-	-	-	-	-	-	-	-	-	-
المهندس	-	-	-	-	-	-	-	-	-	-	-	-	-	-
الدلتا	-	-	-	-	-	-	-	-	-	-	-	-	-	-
AIG ايجيبت للتأمين	-	-	-	-	-	-	-	-	-	-	-	-	-	-
المجموعة العربية المصرية للتأمين (GIG)	٥٨	٣٨٠٣٩	-	-	-	-	٥٨	٣٨٠٣٩	-	-	٥٧	٣٨٠٠٢	١	٣٦
المصرية لضمان الصادرات	-	-	-	-	-	-	-	-	-	-	-	-	-	-
الجمعية المصرية للتامين التعاونى	-	-	-	-	-	-	-	-	-	-	-	-	-	-
ايس للتامين - مصر	-	-	-	-	-	-	-	-	-	-	-	-	-	-
رويال للتأمين	-	-	-	-	-	-	-	-	-	-	-	-	-	-
اليانز للتأمين - مصر	-	-	-	-	-	-	-	-	-	-	-	-	-	-
بيت التامين المصرى السعودى	-	-	-	-	-	-	-	-	-	-	-	-	-	-
بوبا ايجيبت	-	-	-	-	-	-	-	-	-	-	-	-	-	-
المصرية للتأمين التكافلى ممتلكات	-	-	-	-	-	-	-	-	-	-	-	-	-	-
وثاق للتأمين التكافلى	-	-	-	-	-	-	-	-	-	-	-	-	-	-
أروب لتأمينات الممتلكات	-	-	-	-	-	-	-	-	-	-	-	-	-	-
اسكان للتأمين	-	-	-	-	-	-	-	-	-	-	-	-	-	-
طوكيو مارين مصر جينرال تكافل	-	-	-	-	-	-	-	-	-	-	-	-	-	-
المشرق العربى للتأمين التكافلى - ممتلكات	-	-	-	-	-	-	-	-	-	-	-	-	-	-
القطاع الخاص	٥٨	٣٨٠٣٩	-	-	-	-	٥٨	٣٨٠٣٩	-	-	٥٧	٣٨٠٠٢	١	٣٦
السوق	٧١١٩٠٣	٥٦٤٠٠	-	-	٥١٨٤٩	٥٨١٢٢	٧٦٣٧٥١	١١٤٥٢٢	-	(٢٦)	٧١١٢٨٤	٦٩٨٨٠	٥٢٤٦٨	٤٤٦٦٨

التعويضات المسددة وفقا لفروع التامين

فرع التكميلى

جدول (٦/٦/٦)

بالالف جنيه

الشركات	الاكتتاب المباشر		اعادة تامين وارد محلى		اعادة تامين وارد خارجى		جملة الاكتتابات		اعادة تامين صادر محلى		اعادة تامين صادر خارجى		صافى العمليات	
	٢٠١٢/٢٠١١	٢٠١٣/٢٠١٢	٢٠١٢/٢٠١١	٢٠١٣/٢٠١٢	٢٠١٢/٢٠١١	٢٠١٣/٢٠١٢	٢٠١٢/٢٠١١	٢٠١٣/٢٠١٢	٢٠١٢/٢٠١١	٢٠١٣/٢٠١٢	٢٠١٢/٢٠١١	٢٠١٣/٢٠١٢	٢٠١٢/٢٠١١	٢٠١٣/٢٠١٢
مصر	٤٢٣٢٨٢	٤٤٠١٢٨	٣٠٠	١٦٣	١٦٥١	١١٨٦	٤٢٥٢٣٢	٤٤١٤٧٧	-	-	-	١٢٩	٤٢٥٢٣٢	٤٤١٣٤٨
قطاع الاعمال العام	**٤٢٣٢٨٢**	**٤٤٠١٢٨**	**٣٠٠**	**١٦٣**	**١٦٥١**	**١١٨٦**	**٤٢٥٢٣٢**	**٤٤١٤٧٧**	**-**	**-**	**-**	**١٢٩**	**٤٢٥٢٣٢**	**٤٤١٣٤٨**
قناة السويس	٧٧١٢٧	٧٠٢٧٢	-	-	-	-	٧٧١٢٧	٧٠٢٧٢	-	١٤٩	٥٧٢٨	٣٩٤٥	٧١٣٩٩	٦٦١٧٨
المهندس	٤٤٤٨٣	٤٠٤٣٨	-	-	-	-	٤٤٤٨٣	٤٠٤٣٨	٧	٨	١٤٨٧	٦٢٢	٤٢٩٨٩	٣٩٨٠٨
الدلتا	٣٤٣٤٨	٤٠٢٠١	-	-	-	-	٣٤٣٤٨	٤٠٢٠١	٧	٤٦٤	١٤١	٥٩٤	٣٤٢٠٠	٣٩١٤٢
AIG ايجيبت للتأمين	٥٣٧٩٩	٥٣٣٢٢	-	-	-	-	٥٣٧٩٩	٥٣٣٢٢	٦	-	٢٦	-	٥٣٧٦٨	٥٣٣٢٢
المجموعة العربية المصرية للتأمين (GIG)	٤٥٤٦٩	٦٢٦٧٦	-	-	-	-	٤٥٤٦٩	٦٢٦٧٦	-	-	٢٩٠٢	٩٧٩	٤٢٥٦٧	٦١٦٩٧
المصرية لضمان الصادرات	-	-	-	-	-	-	-	-	-	-	-	-	-	-
الجمعية المصرية للتامين التعاونى	١٤٠١٥	٦٤٠١	-	-	-	-	١٤٠١٥	٦٤٠١	-	-	٢٠٦٠٨	٥٠٠٨	(٦٥٩٢)	١٣٩٣
ايس للتامين - مصر	-	-	-	-	-	-	-	-	-	-	-	-	-	-
رويال للتأمين	٢٨٩٥٢	٢٢٠٥٩	-	-	-	-	٢٨٩٥٢	٢٢٠٥٩	-	-	-	-	٢٨٩٥٢	٢٢٠٥٩
اليانز للتأمين - مصر	٤٦٢٤٤	٥٧٧٨٢	-	-	-	-	٤٦٢٤٤	٥٧٧٨٢	١٠	٢٢	١١٨٩	٢٩٧٠	٤٥٠٤٥	٥٤٧٩٠
بيت التامين المصرى السعودى	١٨٠٤٥	٢٠٧٨٦	-	-	-	-	١٨٠٤٥	٢٠٧٨٦	-	-	١٢٨٠	٩٧٩	١٦٧٦٥	١٩٨٠٧
بوبا ايجيبت	-	-	-	-	-	-	-	-	-	-	-	-	-	-
المصرية للتأمين التكافلى ممتلكات	٤٥١٥٢	٥٩٥٢٠	-	-	-	-	٤٥١٥٢	٥٩٥٢٠	-	-	٣٢٧٦٥	٤٦١٧٣	١٢٣٨٧	١٣٣٤٧
وثاق للتأمين التكافلى	٩٣٣٩	١١٨٠٢	-	-	-	-	٩٣٣٩	١١٨٠٢	-	-	(٣٧)	١٩٥	٩٣٧٦	١١٦٠٨
أروب لتأمينات الممتلكات	٤٠٨٦	٤٢٦٣	-	-	-	-	٤٠٨٦	٤٢٦٣	-	-	-	-	٤٠٨٦	٤٢٦٣
اسكان للتأمين	٧٦٨٨	٩٤٩٢	-	-	-	-	٧٦٨٨	٩٤٩٢	-	-	-	-	٧٦٨٨	٩٤٩٢
طوكيو مارين مصر جينرال تكافل	٨٥٦١	١٣٤٥١	-	-	-	-	٨٥٦١	١٣٤٥١	-	٩٨٣	١١٣٠	-	٧٤٣١	١٢٤٦٨
المشرق العربى للتأمين التكافلى - ممتلكات	١٣٦٣١	١٧٨٥٤	-	-	-	-	١٣٦٣١	١٧٨٥٤	-	-	١٨٦	٢٠٥	١٣٤٤٥	١٧٦٤٩
القطاع الخاص	**٤٥٠٩٣٩**	**٤٩٠٣١٨**	**-**	**-**	**-**	**-**	**٤٥٠٩٣٩**	**٤٩٠٣١٨**	**٢٩**	**١٦٢٥**	**٦٧٤٠٤**	**٦١٦٧٠**	**٣٨٣٥٠٦**	**٤٢٧٠٢٢**
السوق	**٨٧٤٢٢١**	**٩٣٠٤٤٦**	**٣٠٠**	**١٦٣**	**١٦٥١**	**١١٨٦**	**٨٧٦١٧١**	**٩٣١٧٩٥**	**٢٩**	**١٦٢٥**	**٦٧٤٠٤**	**٦١٧٩٩**	**٨٠٨٧٣٨**	**٨٦٨٣٧١**

التعويضات المسددة وفقا لفروع التامين

فرع الاجبارى

جدول (٧/٦/٦)

بالالف جنيه

الشركات	الاكتتاب المباشر		اعادة تامين وارد محلى		اعادة تامين وارد خارجى		جملة الاكتتابات		اعادة تامين صادر محلى		اعادة تامين صادر خارجى		صافى العمليات	
	٢٠١٢/٢٠١١	٢٠١٣/٢٠١٢	٢٠١٢/٢٠١١	٢٠١٣/٢٠١٢	٢٠١٢/٢٠١١	٢٠١٣/٢٠١٢	٢٠١٢/٢٠١١	٢٠١٣/٢٠١٢	٢٠١٢/٢٠١١	٢٠١٣/٢٠١٢	٢٠١٢/٢٠١١	٢٠١٣/٢٠١٢	٢٠١٢/٢٠١١	٢٠١٣/٢٠١٢
مصر	٨٤٠٣٧١	٥٣٧٤٦٩	١٤٤٢	٦٥٥	-	-	٨٤١٨١٣	٥٣٨١٢٤	-	-	-	١٦٠	٨٤١٨١٣	٥٣٧٩٦٤
قطاع الاعمال العام	٨٤٠٣٧١	٥٣٧٤٦٩	١٤٤٢	٦٥٥	-	-	٨٤١٨١٣	٥٣٨١٢٤	-	-	-	١٦٠	٨٤١٨١٣	٥٣٧٩٦٤
قناة السويس	٢٩٧٩	٢٩١٤	-	-	-	-	٢٩٧٩	٢٩١٤	٥٥١	٥٥٠	-	-	٢٤٢٩	٢٣٦٤
المهندس	١٠٢	٧	-	-	-	-	١٠٢	٧		١	-	-	١٠٢	٦
الدلتا	١٥٥	١٤٣	-	-	-	-	١٥٥	١٤٣	٥	٣	-	١٠	١٤٠	١٤٠
AIG ايجيبت للتأمين	٢٦٨٩	١٥٤٦	-	-	-	-	٢٦٨٩	١٥٤٦	٥٣٣	٢٦٠	٤٣٤	٦٠٣	١٥٥٤	٨٥٣
المجموعة العربية المصرية للتأمين (GIG)	١٧٦٩٥	١٥٣٤٢	-	-	-	-	١٧٦٩٥	١٥٣٤٢	-	-	٦٧٥٠	٤٩١٠	١٢٧٨٥	٨٥٩١
المصرية لضمان الصادرات	-	-	-	-	-	-	-	-	-	-	-	-	-	-
الجمعية المصرية للتامين التعاونى	-	-	-	-	-	-	-	-	-	-	-	-	-	-
ايس للتامين - مصر	-	-	-	-	-	-	-	-	-	-	-	-	-	-
رويال للتأمين	٣٠٢٤٠	٤٢٨٧٢	-	-	-	-	٣٠٢٤٠	٤٢٨٧٢	-	-	-	-	٣٠٢٤٠	٤٢٨٧٢
اليانز للتأمين - مصر	٦٢٨٣	٦٩٠١	-	-	-	-	٦٢٨٣	٦٩٠١	-	-	٢٠	-	٦٢٦٣	٦٩٠١
بيت التامين المصرى السعودى	١٦٢٤٣	٣١٣٣٠	-	-	-	-	١٦٢٤٣	٣١٣٣٠	-	-	٨١٩٢	١٦٥٣٠	٨٠٥١	١٤٨٠١
بوبا ايجيبت	-	-	-	-	-	-	-	-	-	-	-	-	-	-
المصرية للتأمين التكافلى ممتلكات	٤٣٦٣	٩٧٤٤	-	-	-	-	٤٣٦٣	٩٧٤٤	-	-	٣٤٩٠	٧٧٩٥	٨٧٣	١٩٤٩
وثاق للتأمين التكافلى	٣٨٦٦٨	٤٦١٨٩	-	-	-	-	٣٨٦٦٨	٤٦١٨٩	-	-	٢٥١٢٥	٣٠٢٠٣	١٣٥٤٣	١٥٩٨٦
أروب لتأمينات الممتلكات	٧٥٢	٢٠٦١	-	-	-	-	٧٥٢	٢٠٦١	-	-	-	-	٧٥٢	٢٠٦١
اسكان للتأمين	١٧١٤٢	١٤٩٦٨	-	-	-	-	١٧١٤٢	١٤٩٦٨	-	-	١٦٠	٣٧٧	١٦٩٨٢	١٤٥٩١
طوكيو مارين مصر جينرال تكافل	٣٢٦٨	٤٢٧٢	-	-	-	-	٣٢٦٨	٤٢٧٢	-	١٢٠	١٤٠	-	٣١٢٨	٤١٥٢
المشرق العربى للتأمين التكافلى - ممتلكات	٦٩٠٤	١٠٤٣٨	-	-	-	-	٦٩٠٤	١٠٤٣٨	-	-	١٤٠	١٦٤	٦٧٦٤	١٠٢٧٤
القطاع الخاص	١٤٧٤٨٤	١٨٨٧٢٨	-	-	-	-	١٤٧٤٨٤	١٨٨٧٢٨	١٠٨٨	٩٣٤	٤٢٧٩٠	٦٢٢٥٣	١٠٣٦٠٦	١٢٥٥٤١
السوق	٩٨٧٨٥٥	٧٢٦١٩٨	١٤٤٢	٦٥٥	-	-	٩٨٩٢٩٧	٧٢٦٨٥٣	١٠٨٨	٩٣٤	٤٢٧٩٠	٦٢٤١٣	٩٤٥٤١٩	٦٦٣٥٠٥

التعويضات المسددة وفقا لفروع التامين

فرع الهندسى

جدول (٨/٦/٦)

بالالف جنيه

الشركات	الاكتتاب المباشر		اعادة تامين وارد محلى		اعادة تامين وارد خارجى		جملة الاكتتابات		اعادة تامين صادر محلى		اعادة تامين صادر خارجى		صافى العمليات	
	٢٠١٢/٢٠١١	٢٠١٣/٢٠١٢	٢٠١٢/٢٠١١	٢٠١٣/٢٠١٢	٢٠١٢/٢٠١١	٢٠١٣/٢٠١٢	٢٠١٢/٢٠١١	٢٠١٣/٢٠١٢	٢٠١٢/٢٠١١	٢٠١٣/٢٠١٢	٢٠١٢/٢٠١١	٢٠١٣/٢٠١٢	٢٠١٢/٢٠١١	٢٠١٣/٢٠١٢
مصر	٦٢٣٤٤	٧٦١١٥	٤٢٤٥	٢٥٢٨	١٥٥٨٧	٢١٨٠٧	٨٢١٧٧	١٠٠٤٤٩	١٢٢٩	١٧٤٢	٩٢٧٣٧	٦٩٢٧٩	(١١٧٩٠)	٢٩٤٢٩
قطاع الاعمال العام	**٦٢٣٤٤**	**٧٦١١٥**	**٤٢٤٥**	**٢٥٢٨**	**١٥٥٨٧**	**٢١٨٠٧**	**٨٢١٧٧**	**١٠٠٤٤٩**	**١٢٢٩**	**١٧٤٢**	**٩٢٧٣٧**	**٦٩٢٧٩**	**(١١٧٩٠)**	**٢٩٤٢٩**
قناة السويس	٨٩١٥٥	٢٧٢٥٠	-	-	-	-	٨٩١٥٥	٢٧٢٥٠	٥٥٣٤	٨٦٨٩	٨١٠٣٠	١٥٢٨٨	٢٥٩١	٣٢٧٤
المهندس	٤٦٦٤	٣٣١	١٤٣٢	٤٨٧	٢٠٩	٧٨	٦٣٠٥	٨٩٦	٧٦٣	٢٠	٤٩٦٥	٩٧٨	٥٧٨	(١٠٢)
الدلتا	٢٦٩٤	٣٣٣٢	١٩٤	٥٢	-	-	٢٨٨٧	٣٣٨٤	١٢٠	٣٦	١٧٦٣	٢٦٦٤	١٠٠٥	٦٨٥
AIG ايجيبت للتأمين	٣٤٧٦	١٣٨١٧	-	-	-	-	٣٤٧٦	١٣٨١٧	-	٥	٣٤٦٨	١٣٨٠٩	٨	٣
المجموعة العربية المصرية للتأمين (GIG)	٧١٢٨	٦٠٧٤	-	٣٠	-	-	٧١٢٨	٦١٠٤	٦٧٤	٨٧	٣٨٢٨	٤٤٢٩	٢٦٢٦	١٥٨٨
المصرية لضمان الصادرات	-	-	-	-	-	-	-	-	-	-	-	-	-	-
الجمعية المصرية للتامين التعاونى	-	-	-	-	-	-	-	-	-	-	-	-	-	-
ايس للتامين - **مصر**	١٥٧٦٣	٩٩	٣٢٨٠	٢٤٦٢	-	٤٩٠	١٩٠٤٣	٣٠٥٠	-	٧	١٨٢٣٤	٢٦١٦	٨٠٩	٤٢٦
رويال للتأمين	٨٧٦	٥٦٦	-	-	-	-	٨٧٦	٥٦٦	٣٤٤	٢٣	٤٩٩	٣٨٠	٣٤	١٦٣
اليانز للتأمين - **مصر**	٢٣٠١٩	١٠١١١	-	١٢٨٥	-	-	٢٣٠١٩	١١٣٩٥	٦٩٧٧	٤٦٢٣	١٥٤١٩	٦٢٩٥	٦٢٣	٤٧٨
بيت التامين المصرى السعودى	٨٩٣	١١٣٩	٢٥	١٨	-	-	٩١٨	١١٥٧	٥١٠	٩٠٣	٣٨٤	٢٣٢	٢٤	٢٣
بوبا ايجيبت	-	-	-	-	-	-	-	-	-	-	-	-	-	-
المصرية للتأمين التكافلى ممتلكات	١٧٨٥	٥٣٨	٢٠	-	-	-	١٨٠٦	٥٣٨	١٧٠	٤٩	١٥٣١	٤٣٨	١٠٤	٥٠
وثاق للتأمين التكافلى	٥٤		٧٢٥	٩٧	-	-	٧٧٩	٩٧	-	-	٧٥٨	٩٢	٢١	٥
أروب لتأمينات الممتلكات	٣٤	٦	-		-	-	٣٤	٦	١	٣	٢٦	٢	٦	
اسكان للتأمين		٨٠	٢٠٣	٦٢	-	-	٢٠٣	١٤٣	١٨٢	-	-	١١٢	٢٠	٣٠
طوكيو مارين مصر جينرال تكافل	٢٧٠	٦٦٣	-	-	-	-	٢٧٠	٦٦٣	٦٢	٤٣	١٩١	٤٨٣	١٧	١٣٧
المشرق العربى للتأمين التكافلى - **ممتلكات**	١٠٦	٩٠	٨	٥٠	-	-	١١٤	١٤٠	-	-	١٠٥	١٠٧	٩	٣٤
القطاع الخاص	**١٤٩٩١٦**	**٦٤٠٩٦**	**٥٨٨٦**	**٤٥٤٣**	**٢٠٩**	**٥٦٨**	**١٥٦٠١٢**	**٦٩٢٠٧**	**١٥٣٣٦**	**١٤٤٨٧**	**١٣٢٢٠٢**	**٤٧٩٢٦**	**٨٤٧٤**	**٦٧٩٣**
السوق	**٢١٢٢٦٠**	**١٤٠٢١١**	**١٠١٣٢**	**٧٠٧٠**	**١٥٧٩٧**	**٢٢٣٧٤**	**٢٣٨١٨٩**	**١٦٩٦٥٦**	**١٦٥٦٦**	**١٦٢٢٩**	**٢٢٤٩٣٩**	**١١٧٢٠٥**	**(٣٣١٦)**	**٣٦٢٢٢**

التعويضات المسددة وفقا لفروع التامين

فرع البترولى

جدول (٩/٦/٦)

بالالف جنيه

الشركات	الاكتتاب المباشر		اعادة تامين وارد محلى		اعادة تامين وارد خارجى		جملة الاكتتابات		اعادة تامين صادر محلى		اعادة تامين صادر خارجى		صافى العمليات	
	٢٠١٢/٢٠١١	٢٠١٣/٢٠١٢	٢٠١٢/٢٠١١	٢٠١٣/٢٠١٢	٢٠١٢/٢٠١١	٢٠١٣/٢٠١٢	٢٠١٢/٢٠١١	٢٠١٣/٢٠١٢	٢٠١٢/٢٠١١	٢٠١٣/٢٠١٢	٢٠١٢/٢٠١١	٢٠١٣/٢٠١٢	٢٠١٢/٢٠١١	٢٠١٣/٢٠١٢
مصر	٣٨٨٩٥٢	١٣٢٩٧٠	-	-	٣١٧٤٤	٣٦٥٣٩	٤٢٠٦٩٦	١٦٩٥٠٩	١٤٧٠	-	٣٦٨٤٢٥	١٢٢١١١	٥٠٨٠١	٤٧٣٩٨
قطاع الاعمال العام	**٣٨٨٩٥٢**	**١٣٢٩٧٠**	**-**	**-**	**٣١٧٤٤**	**٣٦٥٣٩**	**٤٢٠٦٩٦**	**١٦٩٥٠٩**	**١٤٧٠**	**-**	**٣٦٨٤٢٥**	**١٢٢١١١**	**٥٠٨٠١**	**٤٧٣٩٨**
قناة السويس	-	-	-	-	-	-	-	-	-	-	-	-	-	-
المهندس	-	-	-	-	-	-	-	-	-	-	-	-	-	-
الدلتا	-	-	-	-	-	-	-	-	-	-	-	-	-	-
AIG ايجيبت للتأمين	-	-	-	-	-	-	-	-	-	-	-	-	-	-
المجموعة العربية المصرية للتأمين (GIG)	-	٥٠٠	-	-	-	-	-	٥٠٠	-	-	-	٤٩٥	-	٥
المصرية لضمان الصادرات	-	-	-	-	-	-	-	-	-	-	-	-	-	-
الجمعية المصرية للتامين التعاونى	-	-	-	-	-	-	-	-	-	-	-	-	-	-
ايس للتامين - مصر	-	-	٢٨١	-	-	-	٢٨١	-	-	-	١٤١	-	١٤١	-
رويال للتأمين	-	-	-	-	-	-	-	-	-	-	-	-	-	-
اليانز للتأمين - مصر	-	-	-	-	-	-	-	-	-	-	-	-	-	-
بيت التامين المصرى السعودى	-	-	-	-	-	-	-	-	-	-	-	-	-	-
بوبا ايجيبت	-	-	-	-	-	-	-	-	-	-	-	-	-	-
المصرية للتأمين التكافلى ممتلكات	-	-	-	-	-	-	-	-	-	-	-	-	-	-
وثاق للتأمين التكافلى	-	-	-	-	-	-	-	-	-	-	-	-	-	-
أروب لتأمينات الممتلكات	-	-	-	-	-	-	-	-	-	-	-	-	-	-
اسكان للتأمين	-	-	-	-	-	-	-	-	-	-	-	-	-	-
طوكيو مارين مصر جينرال تكافل	-	-	-	-	-	-	-	-	-	-	-	-	-	-
المشرق العربى للتأمين التكافلى - ممتلكات	-	-	-	-	-	-	-	-	-	-	-	-	-	-
القطاع الخاص	**-**	**٥٠٠**	**٢٨١**	**-**	**-**	**-**	**٢٨١**	**٥٠٠**	**-**	**-**	**١٤١**	**٤٩٥**	**١٤١**	**٥**
السوق	**٣٨٨٩٥٢**	**١٣٣٤٧٠**	**٢٨١**	**-**	**٣١٧٤٤**	**٣٦٥٣٩**	**٤٢٠٩٧٨**	**١٧٠٠٠٩**	**١٤٧٠**	**-**	**٣٦٨٥٦٦**	**١٢٢٦٠٦**	**٥٠٩٤٢**	**٤٧٤٠٣**

التعويضات المسددة وفقا لفروع التامين

فرع الحوادث

جدول (١٠/٦/٦)

بالالف جنيه

الشركات	الاكتتاب المباشر		اعادة تامين وارد محلى		اعادة تامين وارد خارجى		جملة الاكتتابات		اعادة تامين صادر محلى		اعادة تامين صادر خارجى		صافى العمليات	
	٢٠١٢/٢٠١١	٢٠١٣/٢٠١٢	٢٠١٢/٢٠١١	٢٠١٣/٢٠١٢	٢٠١٢/٢٠١١	٢٠١٣/٢٠١٢	٢٠١٢/٢٠١١	٢٠١٣/٢٠١٢	٢٠١٢/٢٠١١	٢٠١٣/٢٠١٢	٢٠١٢/٢٠١١	٢٠١٣/٢٠١٢	٢٠١٢/٢٠١١	٢٠١٣/٢٠١٢
مصر	٥٩٠٥٧	٣٤٥٣٩	٢٨٠٥	٤٠٤٨	١٣١٥٢	٦٥٤٠	٧٥٠١٤	٤٥١٢٧	٣٩٧	٥٥	٤٣٠٨٨	٥٤٧٦	٣١٥٢٩	٣٩٥٩٧
قطاع الاعمال العام	**٥٩٠٥٧**	**٣٤٥٣٩**	**٢٨٠٥**	**٤٠٤٨**	**١٣١٥٢**	**٦٥٤٠**	**٧٥٠١٤**	**٤٥١٢٧**	**٣٩٧**	**٥٥**	**٤٣٠٨٨**	**٥٤٧٦**	**٣١٥٢٩**	**٣٩٥٩٧**
قناة السويس	٧٣٦٠	٨٩٨٧	-	٥	-	-	٧٣٦٠	٨٩٩٢	٤٣	٨٧	٢٢٣٧	٢٦٢٩	٥٠٨٠	٦٢٧٦
المهندس	١٧٨٠	٢٠٠٧	-	-	٦٧١	٣٧٠	٢٤٥٢	٢٣٧٨	٥٤	١١٠	١٠٨٣	٦١٤	١٣١٤	١٦٥٤
الدلتا	٥١٩٧	٣٢٠٩	-	-	-	-	٥١٩٧	٣٢٠٩	١١٢	١	٢٥٢٦	٩٦٧	٢٥٥٨	٢٢٤١
AIG ايجيبت للتأمين	٨٣٣٠	٩٠٢٩	-	-	-	-	٨٣٣٠	٩٠٢٩	١٤	١١	٢٩٥٥	١٣٠١	٥٣٦٢	٧٧١٦
المجموعة العربية المصرية للتأمين (GIG)	٥٣٦٩	٥٠١٤	١	-	-	-	٥٣٦٩	٥٠١٤	٧٢	٤٨	١٠٢٨	٨٤٦	٤٢٦٩	٤١١٩
المصرية لضمان الصادرات	٩٥٢	١٣١٠	-	-	-	-	٩٥٢	١٣١٠	-	-	٤٧٦	٦٥٥	٤٧٦	٦٥٥
الجمعية المصرية للتامين التعاونى	١٨٠٢٢	٢٩٩٣٦	-	-	-	-	١٨٠٢٢	٢٩٩٣٦	-	-	١١٨٩٥	١٦١٧٧	٦١٢٧	١٣٧٦٠
ايس للتامين - مصر	٣٠٤٤	٥٨٥٨	-	-	١٦	٢١	٣٠٦٠	٥٨٧٩	-	-	٢٨٢٣	٤٧٣٠	٢٣٧	١١٤٩
رويال للتأمين	٢٦٨٠	٣٣٦٨	-	-	-	-	٢٦٨٠	٣٣٦٨	١١١	٥٤٩	-	٢٠٤٥	٢٥٦٩	٧٧٤
اليانز للتأمين - مصر	٣٤٩١	٩١١٢	-	-	-	-	٣٤٩١	٩١١٢	٢٩٦	٥٤٤	١٠٥٩	٤٣٩٨	٢١٣٧	٤١٦٩
بيت التامين المصرى السعودى	١٢١٥	١٠٥١	-	-	-	-	١٢١٥	١٠٥١	-	-	١٢٣	٧٣	١٠٩٢	٩٧٨
بوبا ايجيبت	-	-	-	-	-	-	-	-	-	-	-	-	-	-
المصرية للتأمين التكافلى ممتلكات	١١٨٣٣	٧١٥٢	٢٤٩	٥٥٨	-	-	١٢٠٨٢	٧٧١٠	١٢٦١	٤٤٢	٤١٨٩	٤٢٤٦	٦٦٣٣	٣٠٢١
وثاق للتأمين التكافلى	٤٣٠	٦٥	٧	١١٥	-	-	٤٣٦	١٧٩	-	-	٥٢	٤٩	٣٨٤	١٣٠
أروب لتأمينات الممتلكات	٣٥	١٠٩٨	-	-	-	-	٣٥	١٠٩٨	١	٨٤	٢٤	٤٤٤	١١	٥٧٠
اسكان للتأمين	٢١١	١٧٣٣	-	٢	-	-	٢١١	١٧٣٥	-	-	٩٦	٧٩٥	١١٥	٩٤٠
طوكيو مارين مصر جينرال تكافل	٣٩١	٥٣١	-	-	-	-	٣٩١	٥٣١	١١٥	٤	(٨)	٧٦	٢٨٤	٤٥٠
المشرق العربى للتأمين التكافلى - ممتلكات	١٢٨٠	٧٢١	-	-	-	-	١٢٨٠	٧٢١	-	-	٤٠٦	٣٢٨	٨٧٣	٣٩٣
القطاع الخاص	**٧١٦١٩**	**٩٠١٧٩**	**٢٥٦**	**٦٧٩**	**٦٨٧**	**٣٩٢**	**٧٢٥٦٢**	**٩١٢٥٠**	**٢٠٧٩**	**١٨٨١**	**٣٠٩٦٣**	**٤٠٣٧٣**	**٣٩٥٢٠**	**٤٨٩٩٦**
السوق	**١٣٠٦٧٦**	**١٢٤٧١٩**	**٣٠٦١**	**٤٧٢٨**	**١٣٨٣٩**	**٦٩٣١**	**١٤٧٥٧٦**	**١٣٦٣٧٧**	**٢٤٧٦**	**١٩٣٦**	**٧٤٠٥١**	**٤٥٨٤٩**	**٧١٠٤٩**	**٨٨٥٩٣**

التعويضات المسددة وفقا لفروع التامين

فرع الطبى

جدول (١١/٦/٦)

بالالف جنيه

الشركات	الاكتتاب المباشر		اعادة تامين وارد محلى		اعادة تامين وارد خارجى		جملة الاكتتابات		اعادة تامين صادر محلى		اعادة تامين صادر خارجى		صافى العمليات	
	٢٠١٢/٢٠١١	٢٠١٣/٢٠١٢	٢٠١٢/٢٠١١	٢٠١٣/٢٠١٢	٢٠١٢/٢٠١١	٢٠١٣/٢٠١٢	٢٠١٢/٢٠١١	٢٠١٣/٢٠١٢	٢٠١٢/٢٠١١	٢٠١٣/٢٠١٢	٢٠١٢/٢٠١١	٢٠١٣/٢٠١٢	٢٠١٢/٢٠١١	٢٠١٣/٢٠١٢
مصر	١٧٠٦٤١	٣٥٩٨٥٦	-	١٣	٦٦٦٤	٤١٣٧	١٧٧٣٠٥	٣٦٤٠٠٥	٤٠٩٨٤	١٨٠٨٢٦	٢٢٧٤٧	(٣٥٦)	١١٣٥٧٤	١٨٣٥٣٦
قطاع الاعمال العام	**١٧٠٦٤١**	**٣٥٩٨٥٦**	**-**	**١٣**	**٦٦٦٤**	**٤١٣٧**	**١٧٧٣٠٥**	**٣٦٤٠٠٥**	**٤٠٩٨٤**	**١٨٠٨٢٦**	**٢٢٧٤٧**	**(٣٥٦)**	**١١٣٥٧٤**	**١٨٣٥٣٦**
قناة السويس	٥٢٦١	١٠٠١٨	-	-	-	-	٥٢٦١	١٠٠١٨	٢٣	٢٠٨٥	٣٥٦٧	٢٣٥٦	١٦٧١	٥٥٧٧
المهندس	٤٥١٥	٥٣٣٥	-	-	-	-	٤٥١٥	٥٣٣٥	-	-	٢٨١٧	١٨٦٩	١٦٩٨	٣٤٦٧
الدلتا	٣٦٨٠١	٤٦٠٠٥	-	-	-	-	٣٦٨٠١	٤٦٠٠٥	١٨٢٢٠	٢٣٠٠٣	٣٦١	-	١٨٢٢٠	٢٣٠٠٣
AIG ايجيبت للتأمين	-	-	-	-	-	-	-	-	-	-	-	-	-	-
المجموعة العربية المصرية للتأمين (GIG)	١٨٣,٩	١٩١	-	-	-	-	١٨٤	١٩١	-	-	١٣٨	١٤٣	٤٦	٤٨
المصرية لضمان الصادرات	-	-	-	-	-	-	-	-	-	-	-	-	-	-
الجمعية المصرية للتامين التعاونى	٦٢٧	٣٠٨	-	-	-	-	٦٢٧	٣٠٨	-	-	٥٥٦١	١٥٨٧	(٤٩٣٤)	(١٢٧٩)
ايس للتامين - **مصر**	-	-	-	-	-	-	-	-	-	-	-	-	-	-
رويال للتأمين	٧٩٠	٥٠٨٥	-	-	-	-	٧٩٠	٥٠٨٥	-	١٣	٢٩٤	٣٥٤٢	٤٩٥	١٥٣٠
اليانز للتأمين - **مصر**	-	-	-	-	-	-	-	-	-	-	-	-	-	-
بيت التامين المصرى السعودى	٥٠١٦	١٦٣١٠	-	-	-	-	٥٠١٦	١٦٣١٠	-	-	٣٥١١	٨٢٤٢	١٥٠٥	٨٠٦٧
بوبا ايجيبت	١٣٣٦٣٥	١٦٨٥٥٧	-	-	-	-	١٣٣٦٣٥	١٦٨٥٥٧	-	-	٦٦٦٧١	٨٤٢٧٨	٦٦٩٦٤	٨٤٢٧٨
المصرية للتأمين التكافلى ممتلكات	٦٦١	١٦٣	-	-	-	-	٦٦١	١٦٣	-	-	٤٨٠	٧	١٨١	١٥٦
وثاق للتأمين التكافلى	٩٤	١٠٢٤	-	-	-	-	٩٤	١٠٢٤	-	-	٦٦	٦٨٣	٢٨	٣٤١
أروب لتأمينات الممتلكات	-	-	-	-	-	-	-	-	-	-	-	-	-	-
اسكان للتأمين	٦١١٣	٣٢٦٥	-	-	-	-	٦١١٣	٣٢٦٥	-	-	٤٢٦٠	٨٤١	١٨٥٣	٢٤٢٤
طوكيو مارين مصر جينرال تكافل	٤٨	٤٢٥٢	-	-	-	-	٤٨	٤٢٥٢	-	-	١	٣٥٢١	٤٧	٧٣١
المشرق العربى للتأمين التكافلى - **ممتلكات**	٢٦٦٧	٢٠٣٦١	-	-	-	-	٢٦٦٧	٢٠٣٦١	-	-	٢٠٦٠	١٥٩٢٣	٦٠٧	٤٤٢٨
القطاع الخاص	**١٩٦٤١٢**	**٢٨٠٨٧٤**	**-**	**-**	**-**	**-**	**١٩٦٤١٢**	**٢٨٠٨٧٤**	**١٨٢٤٣**	**٢٥١٠١**	**٨٩٧٨٧**	**١٢٣٠٠٣**	**٨٨٣٨٢**	**١٣٢٧٧٠**
السوق	**٣٦٧٠٥٣**	**٦٤٠٧٣٠**	**-**	**١٣**	**٦٦٦٤**	**٤١٣٧**	**٣٧٣٧١٧**	**٦٤٤٨٧٩**	**٥٩٢٢٧**	**٢٠٥٩٢٦**	**١١٢٥٣٤**	**١٢٢٦٤٧**	**٢٠١٩٥٦**	**٣١٦٣٠٦**

الاهمية النسبية للتعويضات المباشرة

جدول (٦/٧)

%

الشركات	السنوات	حريق	بحرى	داخلى	سفن	طيران	تكميلى	اجبارى	هندسى	بترولى	حوادث	طبى	اجمالى ممتلكات
مصر	٢٠١٣	٣٥,٥	٦٧,٩	٦٣,٧	٦٢,٦	٣٢,٦	٤٧,٣	٧٤,٠	٥٤,٣	٩٩,٦	٢٧,٧	٥٦,٢	٥٤,٩
	٢٠١٢	٢٩,٣	٥١,٣	٦١,٠	٦٦,٠	١٠٠,٠	٤٨,٤	٨٥,١	٢٩,٤	١٠٠,٠	٤٥,٢	٤٦,٥	٦٥,١
قطاع الاعمال العام	٢٠١٣	٣٥,٥	٦٧,٩	٦٣,٧	٦٢,٦	٣٢,٦	٤٧,٣	٧٤,٠	٥٤,٣	٩٩,٦	٢٧,٧	٥٦,٢	٥٤,٩
	٢٠١٢	٢٩,٣	٥١,٣	٦١,٠	٦٦,٠	١٠٠,٠	٤٨,٤	٨٥,١	٢٩,٤	١٠٠,٠	٤٥,٢	٤٦,٥	٦٥,١
قناة السويس	٢٠١٣	١٦,٩	٢,٧	٢,٥	٣٥,٠	-	٧,٦	٠,٤	١٩,٤	-	٧,٢	١,٦	٦,٥
	٢٠١٢	٢,١	١,١	١,٥	٣٠,٧	-	٨,٨	٠,٣	٤٢,٠	-	٥,٦	١,٤	٤,٧
المهندس	٢٠١٣	٧,٠	٠,٨	٠,٨	١,٠	-	٤,٣	٠,٠	٠,٢	-	١,٦	٠,٨	٢,٥
	٢٠١٢	١٣,٧	٦,٨	٢,٨	٠,٢	-	٥,١	٠,٠	٢,٢	-	١,٤	١,٢	٣,٥
الدلتا	٢٠١٣	٨,٨	(٧,٦)	٢,٤	٠,٢	-	٤,٣	٠,٠	٢,٤	-	٢,٦	٧,٢	٤,٠
	٢٠١٢	٧,٣	٨,٨	٤,٠	٠,٩	-	٣,٩	٠,٠	١,٣	-	٤,٠	١٠,٠	٣,١
تشارتس ايجيبت	٢٠١٣	٦,٥	٥,٩	٤,٣	-	-	٥,٧	٠,٢	٩,٩	-	٧,٢	-	٣,٤
	٢٠١٢	٢١,٥	٣,٢	٤,٦	-	-	٦,٢	٠,٣	١,٦	-	٦,٤	-	٤,٩
المجموعة العربية المصرية	٢٠١٣	٣,٦	٦,٨	٣,٤	١,٢	٦٧,٤	٦,٧	٢,١	٤,٣	٠,٤	٤,٠	٠,٠	٤,٥
	٢٠١٢	٣,٢	١٢,٤	٨,٥	٢,٠	٠,٠	٥,٢	١,٨	٣,٤	-	٤,١	٠,١	٢,٥
الفرعونية الامريكية (اليكو)	٢٠١٣	-	-	-	-	-	-	-	-	-	-	-	-
	٢٠١٢	-	-	-	-	-	-	-	-	-	-	-	-
المصرية لضمان الصادرات	٢٠١٣	-	-	-	-	-	-	-	-	-	١,١	-	٠,٠
	٢٠١٢	-	-	-	-	-	-	-	-	-	٠,٧	-	٠,٠
الجمعية المصرية للتأمين التعاونى	٢٠١٣	٠,٠	-	-	-	-	٠,٧	-	-	-	٢٤,٠	٠,٠	١,١
	٢٠١٢	٠,٠	-	-	-	-	١,٦	-	-	-	١٣,٨	٠,٢	٠,٧
التجارى الدولى	٢٠١٣	-	-	-	-	-	-	-	-	-	-	-	-
	٢٠١٢	-	-	-	-	-	-	-	-	-	-	-	-
ايس سى اى اى سى	٢٠١٣	٠,٤	٠,٢	١,٩	-	-	-	-	٠,١	-	٤,٧	-	٠,٣
	٢٠١٢	١٣,٢	٠,٠	٢,٠	-	-	-	-	٧,٤	-	٢,٣	-	٢,٥
رويال للتأمين	٢٠١٣	١,٢	١٣,٥	٤,٥	-	-	٢,٤	٥,٩	٠,٤	-	٢,٧	٠,٨	٢,٦
	٢٠١٢	٢,٣	٤,٦	١,٤	-	-	٣,٣	٣,١	٠,٤	-	٢,١	٠,٢	١,٩
اليانز للتأمين - مصر	٢٠١٣	١٦,٠	٥,٠	٥,٣	٠,٠	-	٦,٢	١,٠	٧,٢	-	٧,٣	-	٥,٠
	٢٠١٢	٥,٧	٩,٢	٢,٥	٠,١	-	٥,٣	٠,٦	١٠,٨	-	٢,٧	-	٢,٨
اليانز لتامينات الحياة - مصر	٢٠١٣	-	-	-	-	-	-	-	-	-	-	-	-
	٢٠١٢	-	-	-	-	-	-	-	-	-	-	-	-
بيت التأمين المصرى السعودى	٢٠١٣	٠,٣	٠,٠	٤,٢	٠,٠	-	٢,٢	٤,٣	٠,٨	-	٠,٨	٢,٥	٢,٢
	٢٠١٢	٠,٢	٠,٠	٤,٣	٠,١	-	٢,١	١,٦	٠,٤	-	٠,٩	١,٤	١,٠
ان ان جى جى	٢٠١٣	-	-	-	-	-	-	-	-	-	-	-	-
	٢٠١٢	-	-	-	-	-	-	-	-	-	-	-	-
ايس لتأمينات الحياة	٢٠١٣	-	-	-	-	-	-	-	-	-	-	-	-
	٢٠١٢	-	-	-	-	-	-	-	-	-	-	-	-
بوبا ايجيبت	٢٠١٣	-	-	-	-	-	-	-	-	-	-	٢٦,٣	٥,٠
	٢٠١٢	-	-	-	-	-	-	-	-	-	-	٣٦,٤	٢,٩
المصرية للتأمين التكافلى ممتلكات	٢٠١٣	٢,٤	٠,٢	-	٠,٠	-	٦,٤	١,٣	٠,٤	-	٥,٧	٠,٠	٢,٧
	٢٠١٢	٠,٨	٠,٧	-	-	-	٥,٢	٠,٤	٠,٨	-	٩,١	٠,٢	١,٥
المصرية للتأمين التكافلى حياة	٢٠١٣	-	-	-	-	-	-	-	-	-	-	-	-
	٢٠١٢	-	-	-	-	-	-	-	-	-	-	-	-
وثاق للتأمين التكافلى	٢٠١٣	٠,٠	٠,٦	١,٠	٠,٠	-	١,٣	٦,٤	٠,٠	-	٠,١	٠,٢	١,٨
	٢٠١٢	٠,١	٠,١	٢,٠	٠,٠	-	١,١	٣,٩	٠,٠	-	٠,٣	٠,٠	١,١
أروب للتأمين على الحياة	٢٠١٣	-	-	-	-	-	-	-	-	-	-	-	-
	٢٠١٢	-	-	-	-	-	-	-	-	-	-	-	-
أروب لتأمينات الممتلكات	٢٠١٣	٠,٠	٠,٦	-	-	-	٠,٥	٠,٣	٠,٠	-	٠,٩	-	٠,٢
	٢٠١٢	-	٠,٠	-	-	-	٠,٥	٠,١	٠,٠	-	٠,٠	-	٠,١
اسكان للتأمين	٢٠١٣	٠,٠	٠,١	٠,٠	-	-	١,٠	٢,١	٠,١	-	١,٤	٠,٥	٠,٩
	٢٠١٢	٠,٠	١,٠	-	-	-	٠,٩	١,٧	٠,٠	-	٠,٢	١,٧	٠,٧
نايل جينرال تكافل	٢٠١٣	٠,٠	٠,١	٠,٤	-	-	١,٤	٠,٦	٠,٥	-	٠,٤	٠,٧	٠,٧
	٢٠١٢	٠,٠	٠,٠	٢,٧	-	-	١,٠	٠,٣	٠,١	-	٠,٣	٠,٠	٠,٣
المشرق العربى للتأمين التكافلى - ممتلكات	٢٠١٣	١,٣	٣,٢	٥,٣	٠,٠	-	١,٩	١,٤	٠,١	-	٠,٦	٣,٢	١,٨
	٢٠١٢	٠,٥	٠,٦	٢,٧	-	-	١,٦	٠,٧	٠,٠	-	١,٠	٠,٧	٠,٦
القطاع الخاص	٢٠١٣	٦٤,٥	٣٢,١	٣٦,٣	٣٧,٤	٦٧,٤	٥٢,٧	٢٦,٠	٤٥,٧	٠,٤	٧٢,٣	٤٣,٨	٤٥,١
	٢٠١٢	٧٠,٧	٤٨,٧	٣٩,٠	٣٤,٠	٠,٠	٥١,٦	١٤,٩	٧٠,٦	-	٥٤,٨	٥٣,٥	٣٤,٩
اجمالى السوق	٢٠١٣	١٠٠,٠	١٠٠,٠	١٠٠,٠	١٠٠,٠	١٠٠,٠	١٠٠,٠	١٠٠,٠	١٠٠,٠	١٠٠,٠	١٠٠,٠	١٠٠,٠	١٠٠,٠
	٢٠١٢	١٠٠,٠	١٠٠,٠	١٠٠,٠	١٠٠,٠	١٠٠,٠	١٠٠,٠	١٠٠,٠	١٠٠,٠	١٠٠,٠	١٠٠,٠	١٠٠,٠	١٠٠,٠

مخصص التعويضات تحت التسوية لفروع التأمين

إجمالى الفروع

جدول (٨/٦)

بالالف جنيه

الشركات	الاكتتاب المباشر		اعادة تأمين وارد محلى		اعادة تأمين وارد خارجى		جملة الاكتتابات		اعادة تأمين صادر محلى		اعادة تأمين صادر خارجى		صافى العمليات	
	٢٠١٢/٢٠١١	٢٠١٣/٢٠١٢	٢٠١٢/٢٠١١	٢٠١٣/٢٠١٢	٢٠١٢/٢٠١١	٢٠١٣/٢٠١٢	٢٠١٢/٢٠١١	٢٠١٣/٢٠١٢	٢٠١٢/٢٠١١	٢٠١٣/٢٠١٢	٢٠١٢/٢٠١١	٢٠١٣/٢٠١٢	٢٠١٢/٢٠١١	٢٠١٣/٢٠١٢
مصر	٥٩٠٣٨٢١	٦٠٨٧٦٦٠	١٩٩١٩٥	٢٣٥٦١٦	٥١٤٢١٠	٦٣٧٩٢٠	٦٦١٧٢٢٦	٦٩٦١١٩٦	٦٦٥٣٩	٧٢٦٥٥	١٤١٣٥١١	١٥٠٠١٢٩	٥١٣٧١٧٧	٥٣٨٨٤١١
قطاع الاعمال العام	٥٩٠٣٨٢١	٦٠٨٧٦٦٠	١٩٩١٩٥	٢٣٥٦١٦	٥١٤٢١٠	٦٣٧٩٢٠	٦٦١٧٢٢٦	٦٩٦١١٩٦	٦٦٥٣٩	٧٢٦٥٥	١٤١٣٥١١	١٥٠٠١٢٩	٥١٣٧١٧٧	٥٣٨٨٤١١
قناة السويس	٣١٣٠١٤	٢٣١٧٠٢	٣٣٦٦٢	٣٨٩١١	-	-	٣٤٦٦٧٦	٢٧٠٦١٢	٣٠٣٣١	٥٨٩٩٩	٢٢٣٤٢٣	١٢١٠٥٨	٩٢٩٢٣	٩٠٥٥٦
المهندس	١٥٩٢٩٦	١٨٦٣١٦	٦٦٤٨	٦١٧٨	٦٨٣	١٢٥٩	١٦٦٦٢٨	١٩٣٧٥٢	١٦٩٥٠	١٤٣٤٢	٩٨٣٤٩	١١٤٦٥٢	٥١٣٢٩	٦٤٧٥٩
الدلتا	١٤٥٤١١	١٠٣٧٠٦	١٣١٤	١١٢١	-	-	١٤٦٧٢٦	١٠٤٨٢٧	٢١٠٦٨	٢٦١٣٨	٧٥٣٩٩	٢٨١٢٦	٥٠٢٥٩	٥٠٥٦٢
AIG ايجيبت للتأمين	١٢٩٩٤٢	١١٧١٥٠	٢٤٠٥	٨٦٦	٧٥٨	١١٠٧	١٣٣١٠٥	١١٩١٢٣	٩٣٨٥	٩٥٢٤	٧٦٨٧٢	٦٤٩٨٩	٤٦٨٤٨	٤٤٦١٠
المجموعة العربية المصرية للتأمين (GIG)	١٥١٢٢٤	١٩٠٨٠٢	٤٣٠	٤٢٨	-	-	١٥١٦٥٤	١٩١٢٣٠	٥١٢٢	٦٦١٣	٧٨٦٤٩	١٠٦١٣٩	٦٧٨٨٣	٧٨٤٧٧
المصرية لضمان الصادرات	١٢٠٣	١٦٩٦	-	-	-	-	١٢٠٣	١٦٩٦	-	-	٨٨٠	١١٥٤	٣٢٣	٥٤٢
الجمعية المصرية للتأمين التعاونى	٦٥٣٩٢	٧٨٧٩٣	-	-	-	-	٦٥٣٩٢	٧٨٧٩٣	-	-	٢٠٩٥٥	٧٩٨١	٤٤٤٣٧	٧٠٨١٣
ايس للتامين - مصر	٥١٩٦	٥٥١٠	٢٣٩٥٨	٢٨٢٠٦	٦٠٨٨	٤١٥٣	٣٥٢٤٢	٣٧٨٧٠	٦٠	٦١	٣١٨١١	٣٣٠٠١	٣٣٧١	٤٨٠٨
رويال للتأمين	٦٠٣٠٥	٨٨٧٤٤	-	-	-	-	٦٠٣٠٥	٨٨٧٤٤	١٤٩١	١٠٠٢	١٠٢٤٢	١٤٨٥٨	٤٨٥٧٣	٧٢٨٨٤
اليانز للتأمين - مصر	٣١١٥٧٨	٤٦٣٧٨٢	٤٠٦٣١	١٤٠٧٢	٣١٠	٢١٠	٣٥٢٥١٩	٤٧٨٠٦٤	١٢٠٤٣١	١٦٢٩٩٣	١٤٤٣١٨	٢٣٧٤٢٤	٨٧٧٧٠	٧٧٦٤٧
بيت التأمين المصرى السعودى	٨٣٤١١	١٢٨٩٠٣	١٨٦١	٢٢٥٩	-	-	٨٥٢٧٢	١٣١١٦٣	١٢٢٤٤	١٤٢٥٣	٢٣٤٤٧	٦٠٢١٨	٣٩٥٨١	٥٦٦٩١
بوبا ايجيبت	٣٥٨٧٨	٦٢٢٤٧	-	-	-	-	٣٥٨٧٨	٦٢٢٤٧	-	-	١٧٩٣٩	٣١١٢٣	١٧٩٣٩	٣١١٢٣
المصرية للتأمين التكافلى ممتلكات	٨٤٣٢٦	٨٥٨٥٢	١٢٠٦	٢٠٥٤	-	-	٨٥٥٣٢	٨٧٩٠٥	٨٤١	١٨٢٦	١٢٢٥٧	١٧٣١١	٧٢٤٣٤	٦٨٧٦٨
وثاق للتأمين التكافلى	٨٣٨٨٥	٦٥٣٠٠	٣٣٠	٣٣٩	-	-	٨٤٢١٥	٦٥٦٣٨	٥٤١	-	٣٢٢٦١	١٦٦٠٢	٥١٤١٣	٤٩٠٣٦
أروب لتأمينات الممتلكات	٢٢٣٢	٤٥٠٦	-	-	-	-	٢٢٣٢	٤٥٠٦	٥٢	١٩	١٠٠٦	٥١١	١١٧٤	٣٩٧٦
اسكان للتأمين	٢٩٢٦٠	٣٤٨٨٩	١٦٢٢	١١٤٥	-	-	٣٠٨٨٢	٣٦٠٣٣	-	-	٤٤٠٣	٤٢٦٢	٢٦٤٧٩	٣١٧٧١
طوكيو مارين مصر جينرال تكافل	١٤٠٠٨	١٩١٠٨	٣	-	-	-	١٤٠١٠	١٩١٠٨	١١٣٣	٦٩٨	١٩١٤	٣٧٦٣	١٠٩٦٤	١٤٦٤٧
المشرق العربى للتأمين التكافلى - ممتلكات	٢٦١٢٣	٥٥٢٩٠	-	-	-	-	٢٦١٢٣	٥٥٢٩٠	-	٦٣٣٥	٦٥٧٣	١٥٧٣٨	١٩٥٥٠	٣٣٢١٦
القطاع الخاص	١٧٠١٦٨٤	١٩٢٤٢٩٤	١١٤٠٧٢	٩٥٥٧٨	٧٨٤٠	٦٧٢٩	١٨٢٣٥٩٥	٢٠٢٦٦٠١	٢١٩٦٤٧	٣٠٢٨٠٢	٨٧٠٦٩٩	٨٧٨٩١٠	٧٣٣٢٤٩	٨٤٤٨٨٨
السوق	٧٦٠٥٥٠٥	٨٠١١٩٥٣	٣١٣٢٦٧	٣٣١١٩٤	٥٢٢٠٤٩	٦٤٤٦٤٩	٨٤٤٠٨٢٢	٨٩٨٧٧٩٧	٢٨٦١٨٦	٣٧٥٤٥٨	٢٢٨٤٢١٠	٢٣٧٩٠٣٩	٥٨٧٠٤٢٥	٦٢٣٣٢٩٩

مخصص التعويضات تحت التسوية لفروع التأمين

فرع الحريق

جدول (١/٨/٦)

بالالف جنيه

الشركات	الاكتتاب المباشر		اعادة تأمين وارد محلى		اعادة تأمين وارد خارجى		جملة الاكتتابات		اعادة تأمين صادر محلى		اعادة تأمين صادر خارجى		صافى العمليات	
	٢٠١٢/٢٠١١	٢٠١٣/٢٠١٢	٢٠١٢/٢٠١١	٢٠١٣/٢٠١٢	٢٠١٢/٢٠١١	٢٠١٣/٢٠١٢	٢٠١٢/٢٠١١	٢٠١٣/٢٠١٢	٢٠١٢/٢٠١١	٢٠١٣/٢٠١٢	٢٠١٢/٢٠١١	٢٠١٣/٢٠١٢	٢٠١٢/٢٠١١	٢٠١٣/٢٠١٢
مصر	٥٩٥٩٠٤	٤٧٢٢٣٣	٤٩٩٢٩	٤٨٠٠٨	٨٥٨٩٣	٩٤٤٥٧	٧٣١٧٢٧	٦١٤٦٩٨	٢٦	٢٦	٤٠٨٨٤٤	٢٩٣٠٤٨	٣٢٢٨٥٨	٣٢١٦٢٤
قطاع الاعمال العام	**٥٩٥٩٠٤**	**٤٧٢٢٣٣**	**٤٩٩٢٩**	**٤٨٠٠٨**	**٨٥٨٩٣**	**٩٤٤٥٧**	**٧٣١٧٢٧**	**٦١٤٦٩٨**	**٢٦**	**٢٦**	**٤٠٨٨٤٤**	**٢٩٣٠٤٨**	**٣٢٢٨٥٨**	**٣٢١٦٢٤**
قناة السويس	١١٢٦٢٥	٢٤٤٧٤	٣٣١١٠	٣٨٣٦٣	-	-	١٤٥٧٣٤	٦٢٨٣٧	٧٦٨٠	٢٩٨٥٨	١٣٦٣١٨	٣١٠٩٢	١٧٣٧	١٨٨٧
المهندس	٧٣٥٠٤	٧٨٨٩٠	٢٧٢٥	٣١٤٩	٥١١	٥٧٤	٧٦٧٤٠	٨٢٦١٣	٥٧٥٧	١٩٩٧	٦٥٩٩١	٧٢٦١٣	٤٩٩٢	٨٠٠٣
الدلتا	٥١٣٩٣	٥٤٨٤	١١٧١	١٠٠٠	-	-	٥٢٥٦٤	٦٤٨٤	١٠٣١	٣٩٤	٤٩٨٩٦	٥٠٠٣	١٦٣٨	١٠٨٧
AIG ايجيبت للتأمين	٧٢٧٠٣	٤٥٥٨٧	٥٣	١٠٥	-	-	٧٢٧٥٦	٤٥٦٩٢	٧١٢٠	٧١٤٥	٦٠٨٨٥	٣٥٠٢٣	٤٧٥١	٣٥٢٥
المجموعة العربية المصرية للتأمين (GIG)	٤٥٨٨٤	٣٩٣٨٧	٢١٤	٢٠٥	-	-	٤٦٠٩٧	٣٩٥٩٢	٦٣٩	٦٩٦	٤٢٤٧٦	٣٣٩٨٠	٢٩٨٣	٤٩١٦
المصرية لضمان الصادرات	-	-	-	-	-	-	-	-	-	-	-	-	-	-
الجمعية المصرية للتأمين التعاونى	٤٢٤٤	٥٧٢١	-	-	-	-	٤٢٤٤	٥٧٢١	-	-	٣٩١٢	٥٣٦	٣٣٢	٥١٨٥
ايس للتامين - مصر	١١٠٤	١٠٠٠	١٠١	٧٥٩	٢٨١	١٥١٤	١٤٨٦	٣٢٧٣	-	-	٧١٦	١٥٨٥	٧٧٠	١٦٨٨
رويال للتأمين	٥١١٥	٦٨٠٠	-	-	-	-	٥١١٥	٦٨٠٠	٢٨٠	٨٦	٤٤٠٠	٦٥٨٥	٤٣٥	١٢٩
اليانز للتأمين - مصر	١٥٣١٩٤	٢٤١٨٧١	٢٥٣٦٣	٦٢١	١٤١	٧٦	١٧٨٦٩٩	٢٤٢٥٦٧	٩٣٩٠٣	١١٤٠٩٨	٧٧٠٥٩	١٢٣٩٣٧	٧٧٣٧	٤٥٣٢
بيت التأمين المصرى السعودى	١٦٢٤٩	١٦٢٨٦	١٦٣٨	١٩٢٣	-	-	١٧٨٨٦	١٨٢١٩	٨٠٦١	٨٢٨٥	٨٤٢٧	٨٩٦٩	١٣٩٨	٩٦٤
بوبا ايجيبت	-	-	-	-	-	-	-	-	-	-	-	-	-	-
المصرية للتأمين التكافلى ممتلكات	٥٤٩٠	٩٤٧١	-	-	-	-	٥٤٩٠	٩٤٧١	٥٢	٨٩٥	٥١٥٩	٨٠٥٢	٢٧٩	٥٢٥
وثاق للتأمين التكافلى	٢٤٥	٢٨٢٠	١٤٤	١٢٩,٤	-	-	٣٨٩	٢٩٤٩	-	-	٢٦٩	٢٧٢٠	١٢٠	٢٢٩
أروب لتأمينات الممتلكات	١٩	٢٦	-	-	-	-	١٩	٢٦	-	-		-	١٩	٢٦
اسكان للتأمين	٣٠	٢٥٥	١٢٠١	٤٣١,٥	-	-	١٢٣١	٦٨٦	-	-	١٠٣٩	٥١٣	١٩٢	١٧٤
طوكيو مارين مصر جينرال تكافل	٦٨١	٦٤٠	-	-	-	-	٦٨١	٦٤٠	٢٤٧	١٤٦	٣٩٢	٤٧٣	٤١	٢١
المشرق العربى للتأمين التكافلى - ممتلكات	٣٧٩٠	١٤١٧٣	-	-	-	-	٣٧٩٠	١٤١٧٣	-	٥٧٢٧	٣١١٩	٧٩٤٣	٦٧٠	٥٠٣
القطاع الخاص	**٥٤٦٢٦٩**	**٤٩٢٨٨٥**	**٦٥٧٢٠**	**٤٦٦٩٥**	**٩٣٣**	**٢١٦٣**	**٦١٢٩٢٢**	**٥٤١٧٤٣**	**١٢٤٧٦٩**	**١٦٩٣٢٦**	**٤٦٠٠٥٨**	**٣٣٩٠٢٣**	**٢٨٠٩٥**	**٣٣٣٩٤**
السوق	**١١٤٢١٧٣**	**٩٦٥١١٨**	**١١٥٦٤٩**	**٩٤٧٠٣**	**٨٦٨٢٦**	**٩٦٦٢٠**	**١٣٤٤٦٤٨**	**١١٥٦٤٤١**	**١٢٤٧٩٤**	**١٦٩٣٥٢**	**٨٦٨٩٠١**	**٦٣٢٠٧١**	**٣٥٠٩٥٣**	**٣٥٥٠١٨**

مخصص التعويضات تحت التسوية لفروع التأمين

فرع البحرى

جدول (٢/٨/٦)

بالالف جنيه

الشركات	الاكتتاب المباشر		اعادة تأمين وارد محلى		اعادة تأمين وارد خارجى		جملة الاكتتابات		اعادة تأمين صادر محلى		اعادة تأمين صادر خارجى		صافى العمليات	
	٢٠١٢/٢٠١١	٢٠١٣/٢٠١٢	٢٠١٢/٢٠١١	٢٠١٣/٢٠١٢	٢٠١٢/٢٠١١	٢٠١٣/٢٠١٢	٢٠١٢/٢٠١١	٢٠١٣/٢٠١٢	٢٠١٢/٢٠١١	٢٠١٣/٢٠١٢	٢٠١٢/٢٠١١	٢٠١٣/٢٠١٢	٢٠١٢/٢٠١١	٢٠١٣/٢٠١٢
مصر	١٨٠٦٠٨	٢١٠٠٠٨	٢٣٨٨٦	٢٧٠٩٧	٥٩٦٥٤	٧٣٥٨٨	٣٦٤١٤٨	٣١٠٦٩٣	٢٧٥٢٢	٣٢٠١٨	٨٨٠٦٥	١٠١٦٤٥	١٤٨٥٦١	١٧٧٠٣٠
قطاع الاعمال العام	**١٨٠٦٠٨**	**٢١٠٠٠٨**	**٢٣٨٨٦**	**٢٧٠٩٧**	**٥٩٦٥٤**	**٧٣٥٨٨**	**٣٦٤١٤٨**	**٣١٠٦٩٣**	**٢٧٥٢٢**	**٣٢٠١٨**	**٨٨٠٦٥**	**١٠١٦٤٥**	**١٤٨٥٦١**	**١٧٧٠٣٠**
قناة السويس	٣٤٨٤	٢٩١٩	١٨١	١٧٥	-	-	٣٦٦٥	٣٠٩٤	٦٢	٦٧	١٣٣٣	١٢٧٧	٢٢٧٠	١٧٥٠
المهندس	١٤٨٤٣	١٧٢٧٣	٥٥٠	١٥٣	٧٢	٣١٨	١٥٤٦٦	١٧٧٤٤	٨٢٦٧	٨٦٠٦	٥٩٥٨	٦٣٧٥	١٢٤٠	٢٧٦٤
الدلتا	٦٤٧٠	٦٧٥٣	-	-	-	-	٦٤٧٠	٦٧٥٣	١١٥٤	٣٦٩٧	٣٦٨٤	١٥٩٦	١٦٣٢	١٤٦٠
AIG ايجيبت للتأمين	٧٧٣٤	٥٥٨٠	-	-	-	-	٧٧٣٤	٥٥٨٠	٩٠٧	١١٧٠	١٠١٤	٣٩٣	٥٨١٣	٤٠١٦
المجموعة العربية المصرية للتأمين (GIG)	٩٣٩٩	٥٥٧٠	-	-	-	-	٩٣٩٩	٥٥٧٠	٥٤٣	٤٢	٦٩٩٥	٤١٨١	١٨٦٠	١٣٤٧
المصرية لضمان الصادرات	-	-	-	-	-	-	-	-	-	-	-	-	-	-
الجمعية المصرية للتأمين التعاونى	٢١	١١	-	-	-	-	٢١	١١	-	-	١٨	٨	٣	٤
ايس للتامين - مصر	٤	٢٧١	-	-	-	-	٤	٢٧١	-	-	-	-	٤	٢٧١
رويال للتأمين	٥٣٩٠	٤٢٨٤	-	-	-	-	٥٣٩٠	٤٢٨٤	٨٠٣	٧٤٠	٣٣٩٢	٢٩١٤	١١٩٥	٦٣٠
اليانز للتأمين - مصر	١١٩٣٩	١١١٣٠	٩٠٩	٥٢٣	٢٢	٧	١٢٨٧٠	١١٦٥٩	١٥٤٢	١٢٢٩	٦٣٨٣	٥٥٩٤	٤٩٤٦	٤٨٣٧
بيت التأمين المصرى السعودى	٤٥٣	١٠٦٧	-	-	-	-	٤٥٣	١٠٦٧	١٧٣	-	١٨٥	٧٩٤	٩٤	٢٧٣
بوبا ايجيبت	-	-	-	-	-	-	-	-	-	-	-	-	-	-
المصرية للتأمين التكافلى ممتلكات	١	٤٩٤	-	-	-	-	١	٤٩٤		٣٤	١	٣٠٦		١٥٤
وثاق للتأمين التكافلى	٣٩٧	١٣٥٩	٧	٨	-	-	٤٠٤	١٣٦٧	-	-	٢٢٨	١١٥٨	١٧٦	٢٠٩
أروب لتأمينات الممتلكات	٢٢٣	٥٧	-	-	-	-	٢٢٣	٥٧	٩	٢	١٧٧	٢١	٣٧	٣٤
اسكان للتأمين	٧٣	٣٤	-	٢١	-	-	٧٣	٥٥	-	-	-	-	٧٣	٥٥
طوكيو مارين مصر جينرال تكافل	٨٨٦	١٠٧١	-	-	-	-	٨٨٦	١٠٧١	٥٢٥	٩٣	١٧١	٧٥٢	١٩٠	٢٢٦
المشرق العربى للتأمين التكافلى - ممتلكات	٣٢٦	١٣٣٠	-	-	-	-	٣٢٦	١٣٣٠	-	٣٥٩	٢٣٤	٦٥٢	٩٢	٣١٩
القطاع الخاص	**٦١٦٤٣**	**٥٩٢٠٤**	**١٦٤٨**	**٨٧٩**	**٩٤**	**٣٢٥**	**٦٣٣٨٤**	**٦٠٤٠٧**	**١٣٩٨٦**	**١٦٠٤٠**	**٢٩٧٧٣**	**٢٦٠٢٠**	**١٩٦٢٦**	**١٨٣٤٨**
السوق	**٢٤٢٢٥١**	**٢٦٩٢١٢**	**٢٥٥٣٣**	**٢٧٩٧٦**	**٥٩٧٤٩**	**٧٣٩١٣**	**٣٢٧٥٣٢**	**٣٧١١٠٠**	**٤١٥٠٨**	**٤٨٠٥٨**	**١١٧٨٣٨**	**١٢٧٦٦٥**	**١٦٨١٨٧**	**١٩٥٣٧٧**

مخصص التعويضات تحت التسوية لفروع التأمين

فرع الداخل

جدول (٣/٨/٦)

بالالف جنيه

الشركات	الاكتتاب المباشر		اعادة تأمين وارد محلى		اعادة تأمين وارد خارجى		جملة الاكتتابات		اعادة تأمين صادر محلى		اعادة تأمين صادر خارجى		صافى العمليات	
	٢٠١٢/٢٠١١	٢٠١٣/٢٠١٢	٢٠١٢/٢٠١١	٢٠١٣/٢٠١٢	٢٠١٢/٢٠١١	٢٠١٣/٢٠١٢	٢٠١٢/٢٠١١	٢٠١٣/٢٠١٢	٢٠١٢/٢٠١١	٢٠١٣/٢٠١٢	٢٠١٢/٢٠١١	٢٠١٣/٢٠١٢	٢٠١٢/٢٠١١	٢٠١٣/٢٠١٢
مصر	٦١٥٧٨	٥٩٩٣٦	٦١٦	٦٦٠	-	-	٦٢١٩٤	٦٠٥٩٦	-	-	-	-	٦٢١٩٤	٦٠٥٩٦
قطاع الاعمال العام	٦١٥٧٨	٥٩٩٣٦	٦١٦	٦٦٠	-	-	٦٢١٩٤	٦٠٥٩٦	-	-	-	-	٦٢١٩٤	٦٠٥٩٦
قناة السويس	١٧٨٦	١٦٨٦	٢	٢	-	-	١٧٨٨	١٦٨٩	١٤٩	٢١٨	٤٤٧	٥٦٤	١١٩٣	٩٠٧
المهندس	١٠٠٨	٢٥٧١	-	-	-	-	١٠٠٨	٢٥٧١	٨٧	٩٧	٥٠٩	٩٣٦	٤١٢	١٥٣٩
الدلتا	٢٢٠٤	٢٥٢١	-	-	-	-	٢٢٠٤	٢٥٢١	٣٦٢	٣٣٠	٧٠٣	١٣٢٧	١١٣٩	٨٦٣
AIG ايجيبت للتأمين	٤٥٠	١٥٥	-	-	-	-	٤٥٠	١٥٥	-	-	٣٣	-	٤١٦	١٥٥
المجموعة العربية المصرية للتأمين (GIG)	١٣٠٤	٣٨٨٧	-	-	-	-	١٣٠٤	٣٨٨٧	-	٣٩	٩٢١	٢٥٨٦	٣٨٣	١٢٦٣
المصرية لضمان الصادرات	-	-	-	-	-	-	-	-	-	-	-	-	-	-
الجمعية المصرية للتأمين التعاونى	١٥١	٩٠	-	-	-	-	١٥١	٩٠	-	-	١١٥	-	٣٦	٩٠
ايس للتامين - مصر	١٣١	١٤	-	-	-	-	١٣١	١٤	-	-	١١٩	٦	١٢	٨
رويال للتأمين	٩٧٥	٧٨٣	-	-	-	-	٩٧٥	٧٨٣	١٣٥	٢٢	٥٩١	٦٩٠	٢٤٩	٧١
اليانز للتأمين - مصر	٤٠٩٣	٢٨٧٢	٩٠	٨٠	-	-	٤١٨٣	٢٩٥١	٣٤	١٨	١٨٨	٩٥	٣٩٦٢	٢٨٣٨
بيت التأمين المصرى السعودى	٢٥٧	٥٩٩	-	-	-	-	٢٥٧	٥٩٩	٧٣	-	٧٣	٣٦٢	١١٠	٢٣٧
بوبا ايجيبت	-	-	-	-	-	-	-	-	-	-	-	-	-	-
المصرية للتأمين التكافلى ممتلكات	-	٦٠	-	-	-	-	-	٦٠	-	٥	-	٤١	-	١٥
وثاق للتأمين التكافلى	١٤٩	٢٤	-	-	-	-	١٤٩	٢٤	-	-	١٢٨	١٨	٢١	٦
أروب لتأمينات الممتلكات	-	-	-	-	-	-	-	-	-	-	-	-	-	-
اسكان للتأمين	٢٩	-	-	-	-	-	٢٩	-	-	-	-	-	٢٩	-
طوكيو مارين مصر جينرال تكافل	١٧٢	٦٧	-	-	-	-	١٧٢	٦٧	٩٦	٥	٢٠	١٠٠	٥٦	(٣٧)
المشرق العربى للتأمين التكافلى - ممتلكات	٧١	٥١٣	-	-	-	-	٧١	٥١٣	-	-	١٩	١٨٥	٥١	٣٢٨
القطاع الخاص	١٢٧٧٩	١٥٨٤٢	٩٢	٨٢	-	-	١٢٨٧١	١٥٩٢٤	٩٣٦	٧٣٤	٣٨٦٥	٦٩١٠	٨٠٦٩	٨٢٨١
السوق	٧٤٣٥٧	٧٥٧٧٨	٧٠٨	٧٤٢	-	-	٧٥٠٦٥	٧٦٥٢٠	٩٣٦	٧٣٤	٣٨٦٥	٦٩١٠	٧٠٢٦٣	٦٨٨٧٧

مخصص التعويضات تحت التسوية لفروع التأمين

فرع النفس

جدول (٦/٨/٤)

بالالف جنيه

الشركات	الاكتتاب المباشر		اعادة تأمين وارد محلى		اعادة تأمين وارد خارجى		جملة الاكتتابات		اعادة تأمين صادر محلى		اعادة تأمين صادر خارجى		صافى العمليات	
	٢٠١٢/٢٠١١	٢٠١٣/٢٠١٢	٢٠١٢/٢٠١١	٢٠١٣/٢٠١٢	٢٠١٢/٢٠١١	٢٠١٣/٢٠١٢	٢٠١٢/٢٠١١	٢٠١٣/٢٠١٢	٢٠١٢/٢٠١١	٢٠١٣/٢٠١٢	٢٠١٢/٢٠١١	٢٠١٣/٢٠١٢	٢٠١٢/٢٠١١	٢٠١٣/٢٠١٢
مصر	١٩٩٠٧٠	٢١١٩٧٠	٢٨٦١٠	٣١٩٢٥	٣٣٦٢٥	٣٠٥٢٦	٢٦١٣٠٥	٢٧٤٤٢١	٢٩٤٣	٢٩٤٣	١٤٧٢٣٠	١٥٠١١٦	١١١١٣٣	١٢١٣٦٣
قطاع الاعمال العام	١٩٩٠٧٠	٢١١٩٧٠	٢٨٦١٠	٣١٩٢٥	٣٣٦٢٥	٣٠٥٢٦	٢٦١٣٠٥	٢٧٤٤٢١	٢٩٤٣	٢٩٤٣	١٤٧٢٣٠	١٥٠١١٦	١١١١٣٣	١٢١٣٦٣
قناة السويس	٣٥٨٩٩	٣٤٥٨١	٣١٤	١٦٢	-	-	٣٦٢١٣	٣٤٧٤٣	٢٣١٣	٥١٦٩	٢٦٩١٩	٢٣٦٤١	٦٩٨٢	٥٩٢٣
المهندس	١٤٣٤٠	٢٢٤٩٩	٤٦	٤٦	-	-	١٤٣٨٦	٢٢٥٤٥	١٥٣٧	١٦٥٥	١٢٦٩٣	١٩٨٤١	١٥٦	١٠٤٨
الدلتا	٤٨٣١	٨٧٦٦	-	-	-	-	٤٨٣١	٨٧٦٦	٣٩٧٢	٥٢٣٦	٧٧٧	٣٣٨٩	٨٢	١٤٠
AIG ايجيبت للتأمين	٩	٩	-	-	-	-	٩	٩	٣	٣	٥	٥	١	١
المجموعة العربية المصرية للتأمين (GIG)	٥٤٦	٢٣٢٤٤	-	-	-	-	٥٤٦	٢٣٢٤٤	١٤٠	٣٨٩	٣٧٩	٢٢١٩٤	٢٧	٦٦١
المصرية لضمان الصادرات	-	-	-	-	-	-	-	-	-	-	-	-	-	-
الجمعية المصرية للتأمين التعاونى	-	-	-	-	-	-	-	-	-	-	-	-	-	-
ايس للتامين - مصر	-	-	-	-	-	-	-	-	-	-	-	-	-	-
رويال للتأمين	-	-	-	-	-	-	-	-	-	-	-	-	-	-
اليانز للتأمين - مصر	١٢٣١٧	١٤٣٦٠	١٦٠٧	١٧٠٣	٤٢	٣٧	١٣٩٦٦	١٦١٠٠	٤١٤٨	٥٠٣٧	٧٦٧١	٨٦٩٥	٢١٤٧	٢٣٦٨
بيت التأمين المصرى السعودى	٢٦٧٠	٣٥٦١	١٨	٢٢	-	-	٢٦٨٨	٣٥٨٣	١١٩٨	١٥٩١	١٣٢٧	١٨١٤	١٦٣	١٧٨
بوبا ايجيبت	-	-	-	-	-	-	-	-	-	-	-	-	-	-
المصرية للتأمين التكافلى ممتلكات	-	٢٠	-	-	-	-	-	٢٠	-	٢	-	١٤	-	٥
وثاق للتأمين التكافلى	٨٥٠	٨٥٠	-	-	-	-	٨٥٠	٨٥٠	٤٦٨	-	٢٢٥	٨٢٦	١٥٧	٢٤
أروب لتأمينات الممتلكات	-	-	-	-	-	-	-	-	-	-	-	-	-	-
اسكان للتأمين	-	-	٢٧٥	٣٧١	-	-	٢٧٥	٣٧١	-	-	-	-	٢٧٥	٣٧١
طوكيو مارين مصر جينرال تكافل	-	-	-	-	-	-	-	-	-	-	-	-	-	-
المشرق العربى للتأمين التكافلى - ممتلكات	١٢	١٣٤١	-	-	-	-	١٢	١٣٤١	-	٣	-	١٢٥٧	١٢	٨٢
القطاع الخاص	٧١٤٧٤	١٠٩٢٣٠	٢٢٦٠	٢٣٠٤	٤٢	٣٧	٧٣٧٧٦	١١١٥٧٢	١٣٧٧٨	١٩٠٨٥	٤٩٩٩٦	٨١٦٧٦	١٠٠٠٢	١٠٨١٠
السوق	٢٧٠٥٤٤	٣٢١٢٠٠	٣٠٨٧٠	٣٤٢٢٨	٣٣٦٦٦	٣٠٥٦٤	٣٣٥٠٨١	٣٨٥٩٩٣	١٦٧٢٠	٢٢٠٢٨	١٩٧٢٢٦	٢٣١٧٩٢	١٢١١٣٤	١٣٢١٧٣

مخصص التعويضات تحت التسوية لفروع التأمين

فرع الطيران

جدول (٥/٨/٦)

بالالف جنيه

الشركات	الاكتتاب المباشر		اعادة تأمين وارد محلى		اعادة تأمين وارد خارجى		جملة الاكتتابات		اعادة تأمين صادر محلى		اعادة تأمين صادر خارجى		صافى العمليات	
	٢٠١٢/٢٠١١	٢٠١٣/٢٠١٢	٢٠١٢/٢٠١١	٢٠١٣/٢٠١٢	٢٠١٢/٢٠١١	٢٠١٣/٢٠١٢	٢٠١٢/٢٠١١	٢٠١٣/٢٠١٢	٢٠١٢/٢٠١١	٢٠١٣/٢٠١٢	٢٠١٢/٢٠١١	٢٠١٣/٢٠١٢	٢٠١٢/٢٠١١	٢٠١٣/٢٠١٢
مصر	٢١٨٤٠٨	٢٦١٩٨٨			١١٥٢٢٠	١٣١٦٤٤	٣٣٣٦٢٩	٣٩٣٦٣٣	١٤٤	١٣٩	١٧٩٧٩٧	٢٣٦٧٨٥	١٥٣٦٨٨	١٦٦٧٠٩
قطاع الاعمال العام	٢١٨٤٠٨	٢٦١٩٨٨			١١٥٢٢٠	١٣١٦٤٤	٣٣٣٦٢٩	٣٩٣٦٣٣	١٤٤	١٣٩	١٧٩٧٩٧	٢٣٦٧٨٥	١٥٣٦٨٨	١٦٦٧٠٩
قناة السويس	-	-	-	-	-	-	-	-	-	-	-	-	-	-
المهندس	-	-	-	-	-	-	-	-	-	-	-	-	-	-
الدلتا	-	-	-	-	-	-	-	-	-	-	-	-	-	-
AIG ايجيبت للتأمين	-	-	-	-	-	-	-	-	-	-	-	-	-	-
المجموعة العربية المصرية للتأمين (GIG)	٧	٦١٤٥	-	-	-	-	٧	٦١٤٥	-	-	-	٥٩٩١	٧	١٥٤
المصرية لضمان الصادرات	-	-	-	-	-	-	-	-	-	-	-	-	-	-
الجمعية المصرية للتأمين التعاونى	-	-	-	-	-	-	-	-	-	-	-	-	-	-
ايس للتامين - مصر	-	-	-	-	-	-	-	-	-	-	-	-	-	-
رويال للتأمين	-	-	-	-	-	-	-	-	-	-	-	-	-	-
اليانز للتأمين - مصر	-	-	-	-	-	-	-	-	-	-	-	-	-	-
بيت التأمين المصرى السعودى	-	-	-	-	-	-	-	-	-	-	-	-	-	-
بوبا ايجيبت	-	-	-	-	-	-	-	-	-	-	-	-	-	-
المصرية للتأمين التكافلى ممتلكات	-	-	-	-	-	-	-	-	-	-	-	-	-	-
وثاق للتأمين التكافلى	-	-	-	-	-	-	-	-	-	-	-	-	-	-
أروب لتأمينات الممتلكات	-	-	-	-	-	-	-	-	-	-	-	-	-	-
اسكان للتأمين	-	-	-	-	-	-	-	-	-	-	-	-	-	-
طوكيو مارين مصر جينرال تكافل	-	-	-	-	-	-	-	-	-	-	-	-	-	-
المشرق العربى للتأمين التكافلى - ممتلكات	-	-	-	-	-	-	-	-	-	-	-	-	-	-
القطاع الخاص	٧	٦١٤٥	-	-	-	-	٧	٦١٤٥	-	-	-	٥٩٩١	٧	١٥٤
السوق	٢١٨٤١٥	٢٦٨١٣٣			١١٥٢٢٠	١٣١٦٤٤	٣٣٣٦٣٦	٣٩٩٧٧٨	١٤٤	١٣٩	١٧٩٧٩٧	٢٣٢٧٧٧	١٥٣٦٩٦	١٦٦٨٦٢

مخصص التعويضات تحت التسوية لفروع التأمين

فرع التكميلى

جدول (٦/٨/٦)

بالالف جنيه

الشركات	الاكتتاب المباشر		اعادة تأمين وارد محلى		اعادة تأمين وارد خارجى		جملة الاكتتابات		اعادة تأمين صادر محلى		اعادة تأمين صادر خارجى		صافى العمليات	
	٢٠١٢/٢٠١١	٢٠١٣/٢٠١٢	٢٠١٢/٢٠١١	٢٠١٣/٢٠١٢	٢٠١٢/٢٠١١	٢٠١٣/٢٠١٢	٢٠١٢/٢٠١١	٢٠١٣/٢٠١٢	٢٠١٢/٢٠١١	٢٠١٣/٢٠١٢	٢٠١٢/٢٠١١	٢٠١٣/٢٠١٢	٢٠١٢/٢٠١١	٢٠١٣/٢٠١٢
مصر	٣٥٨٧٦٧	٣٨٨٩٤١	٣٧٨٣	٣٨٢٦	١٢٧٥٧	١٤٧٢٩	٣٧٥٣٠٧	٤٠٧٤٩٧	-	-	٢٢٤٠	٢٧٣١	٣٧٣٠٦٧	٤٠٤٧٦٦
قطاع الاعمال العام	٣٥٨٧٦٧	٣٨٨٩٤١	٣٧٨٣	٣٨٢٦	١٢٧٥٧	١٤٧٢٩	٣٧٥٣٠٧	٤٠٧٤٩٧	-	-	٢٢٤٠	٢٧٣١	٣٧٣٠٦٧	٤٠٤٧٦٦
قناة السويس	٥٤٦٢٧	٤٩٩٣٧	-	-	-	-	٥٤٦٢٧	٤٩٩٣٧	١	١	٦٢٠١	٥٤٩٦	٤٨٤٢٥	٤٤٤٤٠
المهندس	٣٣٥٠٢	٣٦٣٥٨	-	-	-	-	٣٣٥٠٢	٣٦٣٥٨	٩٨	١٠٠	٤٠٠	٣٣٢	٣٣٠٠٣	٣٥٩٢٦
الدلتا	٢١٥٩٠	٢١٢٩١	-	-	-	-	٢١٥٩٠	٢١٢٩١	٣٨	٣٥	١٧٥٦	١٢٣٣	١٩٧٩٦	٢٠٠٢٣
AIG ايجيبت للتأمين	٢١٦٢٩	٢٣١٣٧	-	-	-	-	٢١٦٢٩	٢٣١٣٧	١٥	١٥	٥٤	٥٤	٢١٥٦١	٢٣٠٦٨
المجموعة العربية المصرية للتأمين (GIG)	٤٠١٠٨	٣٩٤٩٤	٧	-	-	-	٤٠١١٥	٣٩٤٩٤	٢	٥٩	٢٥٢٠	١٣٨١	٣٧٥٩٣	٣٨٠٥٤
المصرية لضمان الصادرات	-	-	-	-	-	-	-	-	-	-	-	-	-	-
الجمعية المصرية للتأمين التعاونى	١٨٧٤٢	١٤٧٠٧	-	-	-	-	١٨٧٤٢	١٤٧٠٧	-	-	٦٠٠١	-	١٢٧٤١	١٤٧٠٧
ايس للتامين - مصر	-	-	-	-	-	-	-	-	-	-	-	-	-	-
رويال للتأمين	٩٥٨٣	١١٩٧٢	-	-	-	-	٩٥٨٣	١١٩٧٢	-	-	-	-	٩٥٨٣	١١٩٧٢
اليانز للتأمين - مصر	٢٩٣٦٧	٢٠٢٧٣	-	-	-	-	٢٩٣٦٧	٢٠٢٧٣	-	٢٢	٢٦٠٣	١٧٦٠	٢٦٧٦٣	١٨٤٩١
بيت التأمين المصرى السعودى	١١٢٧٤	١٢٩٩٩	-	-	-	-	١١٢٧٤	١٢٩٩٩	-	-	١٠٢٥	٤٨٢	١٠٢٤٩	١٢٥١٨
بوبا ايجيبت	-	-	-	-	-	-	-	-	-	-	-	-	-	-
المصرية للتأمين التكافلى ممتلكات	٢٩٨٥٩	٢١٩١٨	-	-	-	-	٢٩٨٥٩	٢١٩١٨	-	-	-	-	٢٩٨٥٩	٢١٩١٨
وثاق للتأمين التكافلى	٩١٩٢	٩٩٤٧	-	-	-	-	٩١٩٢	٩٩٤٧	-	-	-	-	٩١٩٢	٩٩٤٧
أروب لتأمينات الممتلكات	١١٨٨	٢١٢٧	-	-	-	-	١١٨٨	٢١٢٧	١٦	١٦	٣٣٤	٣٣٤	٨٣٨	١٧٧٧
اسكان للتأمين	٢٢٦٧	٥٠٣٢	-	-	-	-	٢٢٦٧	٥٠٣٢	-	-	-	-	٢٢٦٧	٥٠٣٢
طوكيو مارين مصر جينرال تكافل	٥٧٠٨	٥٧٣٤	-	-	-	-	٥٧٠٨	٥٧٣٤	-	١١٧	٦٥٧	٤٩٤	٥٠٥١	٥١١٣
المشرق العربى للتأمين التكافلى - ممتلكات	٩٠٠٣	١٢٧٣٢	-	-	-	-	٩٠٠٣	١٢٧٣٢	-	-	٣٢٤	٤٧٠	٨٦٧٩	١٢٢٦٢
القطاع الخاص	٢٩٧٦٣٨	٢٨٧٦٤٩	٧	-	-	-	٢٩٧٦٤٥	٢٨٧٦٤٩	١٧١	٣٦٦	٢١٨٧٤	١٢٠٣٥	٢٧٥٦٠٠	٢٧٥٢٤٩
السوق	٦٥٦٤٠٥	٦٧٦٥٩٠	٣٧٩٠	٣٨٢٦	١٢٧٥٧	١٤٧٢٩	٦٧٢٩٥٢	٦٩٥١٤٦	١٧١	٣٦٦	٢٤١١٤	١٤٧٦٦	٦٤٨٦٦٧	٦٨٠٠١٤

مخصص التعويضات تحت التسوية لفروع التأمين

فرع الاجبارى

جدول (٧/٨/٦)

بالالف جنيه

الشركات	الاكتتاب المباشر		اعادة تأمين وارد محلى		اعادة تأمين وارد خارجى		جملة الاكتتابات		اعادة تأمين صادر محلى		اعادة تأمين صادر خارجى		صافى العمليات	
	٢٠١٢/٢٠١١	٢٠١٣/٢٠١٢	٢٠١٢/٢٠١١	٢٠١٣/٢٠١٢	٢٠١٢/٢٠١١	٢٠١٣/٢٠١٢	٢٠١٢/٢٠١١	٢٠١٣/٢٠١٢	٢٠١٢/٢٠١١	٢٠١٣/٢٠١٢	٢٠١٢/٢٠١١	٢٠١٣/٢٠١٢	٢٠١٢/٢٠١١	٢٠١٣/٢٠١٢
مصر	٣١٥٣٨٨٥	٣١٦٧٢٥٩	٩٠٤٩	٩٠٤٩	-	-	٣١٦٢٩٣٤	٣١٧٦٣٠٨	-	-	٢٧٣٩٠	٣٩٧١٧	٣١٣٥٥٤٤	٣١٣٦٥٩١
قطاع الاعمال العام	٣١٥٣٨٨٥	٣١٦٧٢٥٩	٩٠٤٩	٩٠٤٩	-	-	٣١٦٢٩٣٤	٣١٧٦٣٠٨	-	-	٢٧٣٩٠	٣٩٧١٧	٣١٣٥٥٤٤	٣١٣٦٥٩١
قناة السويس	١١٨١٩	١٠٥١٣	-	-	-	-	١١٨١٩	١٠٥١٣	٢٠٤٦	١٧١٣	-	-	٩٧٧٣	٨٨٠١
المهندس	١٠٠٩	١٣٧٧	-	-	-	-	١٠٠٩	١٣٧٧	١١٠	١٠١	-	-	٨٩٩	١٢٧٦
الدلتا	١٢٩٧	١٠٧٣	-	-	-	-	١٢٩٧	١٠٧٣	٥	٥	١١٩	٥	١١٧٣	١٠٦٣
AIG ايجيبت للتأمين	٤٨٠٥	٣٥٧٥	-	-	-	-	٤٨٠٥	٣٥٧٥	٧٢٧	٥٢٩	١٥٣٠	١١٦٩	٢٥٤٨	١٨٧٨
المجموعة العربية المصرية للتأمين (GIG)	١٨١٣٢	١٨٣٠٧	-	-	-	-	١٨١٣٢	١٨٣٠٧	-	-	٦٠٧٣	٤٦٢٤	١٢٠٥٩	١٣٦٨٣
المصرية لضمان الصادرات	-	-	-	-	-	-	-	-	-	-	-	-	-	-
الجمعية المصرية للتأمين التعاونى	-	-	-	-	-	-	-	-	-	-	-	-	-	-
ايس للتامين - مصر	-	-	-	-	-	-	-	-	-	-	-	-	-	-
رويال للتأمين	٢٧٧٢١	٤٦١١٢	-	-	-	-	٢٧٧٢١	٤٦١١٢	-	-	-	-	٢٧٧٢١	٤٦١١٢
اليانز للتأمين - مصر	١٨٩١٤	٢٠٢٨٢	-	-	-	-	١٨٩١٤	٢٠٢٨٢	-	-	١٠٠	٢١٨	١٨٨١٤	٢٠٠٦٤
بيت التأمين المصرى السعودى	٣٩٣٥٩	٧٣٢٩٤	-	-	-	-	٣٩٣٥٩	٧٣٢٩٤	-	-	٢٠٥٨٨	٤٠٥٨٦	١٨٧٧١	٣٢٧٠٨
بوبا ايجيبت	-	-	-	-	-	-	-	-	-	-	-	-	-	-
المصرية للتأمين التكافلى ممتلكات	١٥٢٨٧	١٩٠٦٩	-	-	-	-	١٥٢٨٧	١٩٠٦٩	-	-	-	٨٧٩	١٥٢٨٧	١٨١٨٩
وثاق للتأمين التكافلى	٧٠٩٧٦	٤٧٥٧٨	-	-	-	-	٧٠٩٧٦	٤٧٥٧٨	-	-	٣١١٣٥	١١٣٢٧	٣٩٨٤٢	٣٦٢٥١
أروب لتأمينات الممتلكات	١٨٣	٢٠٠١	-	-	-	-	١٨٣	٢٠٠١	-	-	-	-	١٨٣	٢٠٠١
اسكان للتأمين	٢١٣٦٢	٢٤٣١٧	-	-	-	-	٢١٣٦٢	٢٤٣١٧	-	-	١٩٧	٨٢٨	٢١١٦٦	٢٣٤٨٩
طوكيو مارين مصر جينرال تكافل	٤٧٥٨	٦٥٣٦	-	-	-	-	٤٧٥٨	٦٥٣٦	-	٢٧٥	٢٩٠	٢١٠	٤٤٦٨	٦٠٥١
المشرق العربى للتأمين التكافلى - ممتلكات	٨٨٤٤	١٥٦٥٣	-	-	-	-	٨٨٤٤	١٥٦٥٣	-	-	٧٠	٥٤٢	٨٧٧٤	١٥١١١
القطاع الخاص	٢٤٤٤٦٧	٢٨٩٦٨٦	-	-	-	-	٢٤٤٤٦٧	٢٨٩٦٨٦	٢٨٨٧	٢٦٢٢	٦٠١٠٣	٦٠٣٨٨	١٨١٤٧٧	٢٢٦٦٧٦
السوق	٣٣٩٨٣٥٢	٣٤٥٦٩٤٦	٩٠٤٩	٩٠٤٩	-	-	٣٤٠٧٤٠١	٣٤٦٥٩٩٥	٢٨٨٧	٢٦٢٢	٨٧٤٩٣	١٠٠١٠٥	٣٣١٧٠٢١	٣٣٦٣٢٦٨

مخصص التعويضات تحت التسوية لفروع التأمين

فرع الهندسى

جدول (٦/٨/٨)

بالالف جنيه

الشركات	الاكتتاب المباشر		اعادة تأمين وارد محلى		اعادة تأمين وارد خارجى		جملة الاكتتابات		اعادة تأمين صادر محلى		اعادة تأمين صادر خارجى		صافى العمليات	
	٢٠١٢/٢٠١١	٢٠١٣/٢٠١٢	٢٠١٢/٢٠١١	٢٠١٣/٢٠١٢	٢٠١٢/٢٠١١	٢٠١٣/٢٠١٢	٢٠١٢/٢٠١١	٢٠١٣/٢٠١٢	٢٠١٢/٢٠١١	٢٠١٣/٢٠١٢	٢٠١٢/٢٠١١	٢٠١٣/٢٠١٢	٢٠١٢/٢٠١١	٢٠١٣/٢٠١٢
مصر	٢٤٧٩٢٤	٣٧٠١٣١	١٧٠٠٧	٢١٩١٣	٤٦٠١٠	٥٠٢١٢	٣١٠٩٤١	٤٤٢٢٥٦	١٦٨٦٨	٢١٢٣٨	١٦٢٩٩٩	٢٧٨٧٤٥	١٣١٠٧٤	١٤٢٢٧٣
قطاع الاعمال العام	٢٤٧٩٢٤	٣٧٠١٣١	١٧٠٠٧	٢١٩١٣	٤٦٠١٠	٥٠٢١٢	٣١٠٩٤١	٤٤٢٢٥٦	١٦٨٦٨	٢١٢٣٨	١٦٢٩٩٩	٢٧٨٧٤٥	١٣١٠٧٤	١٤٢٢٧٣
قناة السويس	٤٦٣٤٠	٤٤٩٩٧	٥٣	٥٩	-	-	٤٦٣٩٣	٤٥٠٥٥	١٣٩٦٦	١٠٢٧٨	٢٨٨٠٢	٣٠٤٣٠	٣٦٢٥	٤٣٤٨
المهندس	٨٦١٩	١٢٠٧٧	١٦٤١	١١٣٩	-	-	١٠٢٦٠	١٣٢١٧	٤١٨	١٤٦٤	٨٥٢٤	١٠٣٧٨	١٣١٨	١٣٧٤
الدلتا	١٥٣٣٩	١٣٧٦٣	٨٥	١٢١	-	-	١٥٤٢٤	١٣٨٨٤	٣٩٩	٧٥٢	٧٨٦٣	٦١٩٣	٧١٦٢	٦٩٣٩
AIG ايجيبت للتأمين	٣٩١٨	١٢١٥٣	٤٢٤	٥٦٧	٧٥٨	١١٠٧	٥١٠٠	١٣٨٢٧	١٣٩	١٦٦	٤٩١٨	١٣٦٠١	٤٣	٦٠
المجموعة العربية المصرية للتأمين (GIG)	١٩٨٢٩	٣٤١٢٦	١١٠	١١٣	-	-	١٩٩٣٩	٣٤٢٣٩	٢١٩٩	٣٨٢٣	١٤٧٧١	٢٥٢١٨	٢٩٦٩	٥١٩٨
المصرية لضمان الصادرات	-	-	-	-	-	-	-	-	-	-	-	-	-	-
الجمعية المصرية للتأمين التعاونى	-	-	-	-	-	-	-	-	-	-	-	-	-	-
ايس للتامين - مصر	٦٣٥	١٧٤٠	٢٣٨٠٠	٢٧٣٤١	٥٧٥٧	٢٦٣٦	٣٠١٩٢	٣١٧١٧	٥٩	٦٠	٢٨٤٣٩	٢٩٢٢٦	١٦٩٤	٢٤٣٠
رويال للتأمين	٦٩٥	٦٠٥	-	-	-	-	٦٩٥	٦٠٥	١٧٨	١٠٠	٣٦١	٣٨٧	١٥٧	١١٧
اليانز للتأمين - مصر	٤٩٩٩٩	١٠٦٢٢٠	٣٥٧١	٢٣٨٦	-	-	٥٣٥٧٠	١٠٨٦٠٦	١٦٤٠٧	٣٦٩٩٤	٣٣٧٢٢	٦٦٢١٩	٣٤٤١	٥٣٩٤
بيت التأمين المصرى السعودى	٢٤٥٢	٢٣٤٨	١٨٣	٣٠٥	-	-	٢٦٣٥	٣٦٥٣	١٧٨٧	١٤٩٨	٦٩٥	٢٠٠٠	١٥٣	١٥٤
بوبا ايجيبت	-	-	-	-	-	-	-	-	-	-	-	-	-	-
المصرية للتأمين التكافلى ممتلكات	١٠٨٤	٢١٨٨	-	-	-	-	١٠٨٤	٢١٨٨	٩٣	٢٠٣	٨٣٣	١٨٢٨	١٥٨	١٥٧
وثاق للتأمين التكافلى	٩٠	١٥٢	١٧٩	٢٠١	-	-	٢٦٩	٣٥٣	٧٣	-	١٩٢	٣٤٧	٤	٦
أروب لتأمينات الممتلكات	١٣٥	٢١	-	-	-	-	١٣٥	٢١	٦	١	١١٦	٩	١٣	١١
اسكان للتأمين	٢٣٠	٢٣٥	١٢٧	١٤٣	-	-	٣٥٧	٣٧٨	-	-	٢٦٩	٢٧٠	٨٩	١٠٨
طوكيو مارين مصر جينرال تكافل	٦٦٣	٥٥٣	٣	-	-	-	٦٦٦	٥٥٣	١٢٧	٤٢	٣٩٥	٤٦٥	١٤٤	٤٧
المشرق العربى للتأمين التكافلى - ممتلكات	٣٣٩	٢٤٥٨	-	-	-	-	٣٣٩	٢٤٥٨	-	-	٢١٥	١٤٢٢	١٢٤	١٠٣٦
القطاع الخاص	١٥٠٣٦٩	٢٣٤٦٣٦	٣٠١٧٥	٣٢٣٧٥	٦٥١٥	٣٧٤٣	١٨٧٠٥٩	٢٧٠٧٥٤	٣٥٨٥١	٥٥٣٨٠	١٣٠١١٤	١٨٧٩٩٥	٢١٠٩٤	٢٧٣٧٩
السوق	٣٩٨٢٩٢	٦٠٤٧٦٧	٤٧١٨٢	٥٤٢٨٨	٥٢٥٢٦	٥٣٩٥٥	٤٩٨٠٠٠	٧١٣٠٠٩	٥٢٧١٩	٧٦٦١٨	٢٩٣١١٣	٤٦٦٧٣٩	١٥٢١٦٨	١٦٩٦٥٢

مخصص التعويضات تحت التسوية لفروع التأمين

فرع البترولى

جدول (٩/٨/٦)

بالالف جنيه

الشركات	الاكتتاب المباشر		اعادة تأمين وارد محلى		اعادة تأمين وارد خارجى		جملة الاكتتابات		اعادة تأمين صادر محلى		اعادة تأمين صادر خارجى		صافى العمليات	
	٢٠١٢/٢٠١١	٢٠١٣/٢٠١٢	٢٠١٢/٢٠١١	٢٠١٣/٢٠١٢	٢٠١٢/٢٠١١	٢٠١٣/٢٠١٢	٢٠١٢/٢٠١١	٢٠١٣/٢٠١٢	٢٠١٢/٢٠١١	٢٠١٣/٢٠١٢	٢٠١٢/٢٠١١	٢٠١٣/٢٠١٢	٢٠١٢/٢٠١١	٢٠١٣/٢٠١٢
مصر	٣٦٤٥٤٧	٣٩٢٨٧٠	-	١٦٧٩٩	١٣٤٤٧٥	٢١٢٦٥٤	٤٩٩٠٢٣	٦٢٢٣٢٣	-	-	٣١٦٤٩٦	٣٣٢٢٢٣	١٨٢٥٢٧	٢٩٠١٠٠
قطاع الاعمال العام	٣٦٤٥٤٧	٣٩٢٨٧٠	-	١٦٧٩٩	١٣٤٤٧٥	٢١٢٦٥٤	٤٩٩٠٢٣	٦٢٢٣٢٣	-	-	٣١٦٤٩٦	٣٣٢٢٢٣	١٨٢٥٢٧	٢٩٠١٠٠
قناة السويس	-	-	-	-	-	-	-	-	-	-	-	-	-	-
المهندس	-	-	-	-	-	-	-	-	-	-	-	-	-	-
الدلتا	-	-	-	-	-	-	-	-	-	-	-	-	-	-
AIG ايجيبت للتأمين	-	-	-	-	-	-	-	-	-	-	-	-	-	-
المجموعة العربية المصرية للتأمين (GIG)	١٧٠٦	٣٠٣٩	-	-	-	-	١٧٠٦	٣٠٣٩	-	-	١٦٨٥	٢٩٨٤	٢١	٥٥
المصرية لضمان الصادرات	-	-	-	-	-	-	-	-	-	-	-	-	-	-
الجمعية المصرية للتأمين التعاونى	-	-	-	-	-	-	-	-	-	-	-	-	-	-
ايس للتامين - مصر	-	-	٥٧	١٠٧	-	-	٥٧	١٠٧	-	-	-	-	٥٧	١٠٧
رويال للتأمين	-	-	-	-	-	-	-	-	-	-	-	-	-	-
اليانز للتأمين - مصر	-	-	-	-	-	-	-	-	-	-	-	-	-	-
بيت التأمين المصرى السعودى	-	-	-	-	-	-	-	-	-	-	-	-	-	-
بوبا ايجيبت	-	-	-	-	-	-	-	-	-	-	-	-	-	-
المصرية للتأمين التكافلى ممتلكات	-	-	-	-	-	-	-	-	-	-	-	-	-	-
وثاق للتأمين التكافلى	-	-	-	-	-	-	-	-	-	-	-	-	-	-
أروب لتأمينات الممتلكات	-	-	-	-	-	-	-	-	-	-	-	-	-	-
اسكان للتأمين	-	-	-	-	-	-	-	-	-	-	-	-	-	-
طوكيو مارين مصر جينرال تكافل	-	-	-	-	-	-	-	-	-	-	-	-	-	-
المشرق العربى للتأمين التكافلى - ممتلكات	-	-	-	-	-	-	-	-	-	-	-	-	-	-
القطاع الخاص	١٧٠٦	٣٠٣٩	٥٧	١٠٧	-	-	١٧٦٣	٣١٤٦	-	-	١٦٨٥	٢٩٨٤	٧٨	١٦٢
السوق	٣٦٦٢٥٣	٣٩٥٩١٠	٥٧	١٦٩٠٥	١٣٤٤٧٥	٢١٢٦٥٤	٥٠٠٧٨٥	٦٢٥٤٦٩	-	-	٣١٨١٨١	٣٣٥٢٠٧	١٨٢٦٠٥	٢٩٠٢٦٢

مخصص التعويضات تحت التسوية لفروع التأمين

فرع الحوادث

جدول (١٠/٨/٦)

بالالف جنيه

الشركات	الاكتتاب المباشر		اعادة تأمين وارد محلى		اعادة تأمين وارد خارجى		جملة الاكتتابات		اعادة تأمين صادر محلى		اعادة تأمين صادر خارجى		صافى العمليات	
	٢٠١٢/٢٠١١	٢٠١٣/٢٠١٢	٢٠١٢/٢٠١١	٢٠١٣/٢٠١٢	٢٠١٢/٢٠١١	٢٠١٣/٢٠١٢	٢٠١٢/٢٠١١	٢٠١٣/٢٠١٢	٢٠١٢/٢٠١١	٢٠١٣/٢٠١٢	٢٠١٢/٢٠١١	٢٠١٣/٢٠١٢	٢٠١٢/٢٠١١	٢٠١٣/٢٠١٢
مصر	٥١١٧٥٣	٥٣٩١٤٧	٦٥٩٤٠	٧٥٩٦٦	٢٦٥٧٥	٢٩٩٩٨	٦٠٤٢٦٧	٦٤٥١١٠	١٩٠٣٦	١٦٢٩٢	٧٩٤٠٨	٧٥١٠٨	٥٠٥٨٢٣	٥٥٣٧١١
قطاع الاعمال العام	**٥١١٧٥٣**	**٥٣٩١٤٧**	**٦٥٩٤٠**	**٧٥٩٦٦**	**٢٦٥٧٥**	**٢٩٩٩٨**	**٦٠٤٢٦٧**	**٦٤٥١١٠**	**١٩٠٣٦**	**١٦٢٩٢**	**٧٩٤٠٨**	**٧٥١٠٨**	**٥٠٥٨٢٣**	**٥٥٣٧١١**
قناة السويس	٤٤٩١٥	٥٨١٦٨	٢	١٥٠	-	-	٤٤٩١٦	٥٨٣١٨	٤٠٥٥	١٠٩٦٨	٢٣٩٨٨	٢٧٨١٢	١٧٨٧٣	١٩٥٣٧
المهندس	١٠٩٠٠	١٣٢٢٩	١٦٨٧	١٦٩١	١٠٠	٣٦٧	١٢٦٨٨	١٥٢٨٨	٦٧٦	٣٢٠	٣٥٧٢	٣٤٦٧	٨٤٤٠	١١٥٠١
الدلتا	٣٤٥٢٤	٣١٥٤٢	٥٨	-	-	-	٣٤٥٨٣	٣١٥٤٢	١٤١٠٧	٩٨١٣	٦٩٥٧	٩٣٨٠	١٣٥١٩	١٢٣٤٩
AIG ايجيبت للتأمين	١٨٦٩٤	٢٦٩٥٤	١٩٢٩	١٩٤	-	-	٢٠٦٢٣	٢٧١٤٨	٤٧٥	٤٩٧	٨٤٣٢	١٤٧٤٤	١١٧١٥	١١٩٠٧
المجموعة العربية المصرية للتأمين (GIG)	١٤١٤٢	١٧٥٧٠	١٠٠	١١٠	-	-	١٤٢٤٢	١٧٦٧٩	١٥٩٨	١٥٦٦	٢٧٠٥	٢٩٧٦	٩٩٣٩	١٣١٣٧
المصرية لضمان الصادرات	١٢٠٣	١٦٩٦	-	-	-	-	١٢٠٣	١٦٩٦	-	-	٨٨٠	١١٥٤	٣٢٣	٥٤٢
الجمعية المصرية للتأمين التعاونى	٣٠٢٦٨	٤٨٨٥٩	-	-	-	-	٣٠٢٦٨	٤٨٨٥٩	-	-	٩٢٣٨	٧٤٣٨	٢١٠٣٠	٤١٤٢١
ايس للتامين - مصر	٣٣٦٢	٢٤٨٥	-	-	٥١	٣	٣٣٧٣	٢٤٨٩	١	١	٢٥٣٧	٢١٨٣	٨٣٥	٣٠٥
رويال للتأمين	٩٥٧٦	١١٢٦٥	-	-	-	-	٩٥٧٦	١١٢٦٥	٩٥	-	٨٣٩	٩٨٣	٨٦٤٢	١٠٢٨٢
اليانز للتأمين - مصر	٣١٧٥٤	٤٦٧٧٦	٩٠٩١	٨٧٥٩	١٠٤	٩٠	٤٠٩٤٩	٥٥٦٢٥	٤٣٩٧	٥٥٩٤	١٦٥٩٢	٣٠٩٠٦	١٩٩٦١	١٩١٢٥
بيت التأمين المصرى السعودى	٩٨١٤	١٤٥٩٠	٢٢	-	-	-	٩٨٣٦	١٤٥٩٠	٩٠٢	٢٨٧٩	١٠٧٥	٣٦٠٧	٧٨٥٩	٨١٠٤
بوبا ايجيبت	-	-	-	-	-	-	-	-	-	-	-	-	-	-
المصرية للتأمين التكافلى ممتلكات	٣٢٤٥٨	٣٢٦١٩	١٢٠٦	٢٠٥٤	-	-	٣٣٦٦٥	٣٤٦٧٣	٦٩٥	٦٨٨	٦٢٥٦	٦١٩٢	٢٦٧١٤	٢٧٧٩٢
وثاق للتأمين التكافلى	١٨٨٠	١٩٦٨	-	-	-	-	١٨٨٠	١٩٦٨	-	-	٨٢	٦٤	١٧٩٨	١٩٠٤
أروب لتأمينات الممتلكات	٤٨٤	٢٧٤	-	-	-	-	٤٨٤	٢٧٤	٢١	١	٣٧٩	١٤٦	٨٤	١٢٧
اسكان للتأمين	٢٨٠٨	٣١٥٥	٢٠	١٧٨	-	-	٢٨٢٨	٣٣٣٤	-	-	١٣٤٦	١٤١٤	١٤٨٢	١٩٢٠
طوكيو مارين مصر جينرال تكافل	١٠٩١	٣٣٤٨	-	-	-	-	١٠٩١	٣٣٤٨	١٣٨	٢٠	(١٠)	٣٧١	٩٦٣	٢٨٥٧
المشرق العربى للتأمين التكافلى - ممتلكات	٣١٠٤	٦٣٤٨	-	-	-	-	٣١٠٤	٦٣٤٨	-	٢٤٦	٢١٩٣	٢٧٦٣	٩١١	٣٣٣٩
القطاع الخاص	**٢٥٠٩٤٠**	**٣٢٠٧٤٦**	**١٤١١٤**	**١٣١٣٦**	**٢٥٦**	**٤٦١**	**٢٦٥٣١٠**	**٣٣٤٣٤٤**	**٢٧١٥٩**	**٣٢٥٩٤**	**٨٦٠٦٢**	**١١٥٦٠٠**	**١٥٢٠٨٨**	**١٨٦١٥٠**
السوق	**٧٦٢٦٩٣**	**٨٥٩٨٩٣**	**٨٠٠٥٤**	**٨٩١٠٢**	**٢٦٨٣١**	**٣٠٤٥٩**	**٨٦٩٥٧٧**	**٩٧٩٤٥٤**	**٤٦١٩٦**	**٤٨٨٨٥**	**١٦٥٤٧٠**	**١٩٠٧٠٨**	**٦٥٧٩١١**	**٧٣٩٨٦١**

مخصص التعويضات تحت التسوية لفروع التأمين

فرع الطبى

جدول (٦/٨/١١)

بالالف جنيه

الشركات	الاكتتاب المباشر		اعادة تأمين وارد محلى		اعادة تأمين وارد خارجى		جملة الاكتتابات		اعادة تأمين صادر محلى		اعادة تأمين صادر خارجى		صافى العمليات	
	٢٠١٢/٢٠١١	٢٠١٣/٢٠١٢	٢٠١٢/٢٠١١	٢٠١٣/٢٠١٢	٢٠١٢/٢٠١١	٢٠١٣/٢٠١٢	٢٠١٢/٢٠١١	٢٠١٣/٢٠١٢	٢٠١٢/٢٠١١	٢٠١٣/٢٠١٢	٢٠١٢/٢٠١١	٢٠١٣/٢٠١٢	٢٠١٢/٢٠١١	٢٠١٣/٢٠١٢
مصر	١١٣٧٧	١٣١٧٥	٣٧٥	٣٧٥	-	١١١	١١٧٥٢	١٣٦٦١	-	-	١٠٤٣	١١	١٠٧٠٩	١٣٦٤٩
قطاع الاعمال العام	**١١٣٧٧**	**١٣١٧٥**	**٣٧٥**	**٣٧٥**	**-**	**١١١**	**١١٧٥٢**	**١٣٦٦١**	**-**	**-**	**١٠٤٣**	**١١**	**١٠٧٠٩**	**١٣٦٤٩**
قناة السويس	١٥٢٠	٤٤٢٧	-	-	-	-	١٥٢٠	٤٤٢٧	٥٩	٧٢٨	٤١٦	٧٤٥	١٠٤٥	٣٩٥٤
المهندس	١٥٧١	٢٠٤٠	-	-	-	-	١٥٧١	٢٠٤٠		-	٧٠٢	٧١١	٨٦٨	١٣٣٩
الدلتا	٧٧٦٣	١٢٥١٣	-	-	-	-	٧٧٦٣	١٢٥١٣	-	٥٨٧٥	٣٦٤٥	-	٤١١٨	٦٦٣٨
AIG ايجيبت للتأمين	-	-	-	-	-	-	-	-	-	-	-	-	-	-
المجموعة العربية المصرية للتأمين (GIG)	١٦٦	٣٣	-	-	-	-	١٦٦	٣٣	-	-	١٢٥	٢٥	٤٢	٨
المصرية لضمان الصادرات	-	-	-	-	-	-	-	-	-	-	-	-	-	-
الجمعية المصرية للتأمين التعاونى	١١٩٦٧	٩٤٠٥	-	-	-	-	١١٩٦٧	٩٤٠٥	-	-	١٦٧١	-	١٠٢٩٥	٩٤٠٥
ايس للتامين - **مصر**	-	-	-	-	-	-	-	-	-	-	-	-	-	-
رويال للتأمين	١٢٤٩	٦٩٢٢	-	-	-	-	١٢٤٩	٦٩٢٢	-	٥٣	٦٥٨	٣٣٩٨	٥٩٢	٣٥٧٠
اليانز للتأمين - **مصر**	-	-	-	-	-	-	-	-	-	-	-	-	-	-
بيت التأمين المصرى السعودى	٨٨٤	٣١٥٩	-	-	-	-	٨٨٤	٣١٥٩	٥٠	-	٥٠	١٦٠٤	٧٨٣	١٥٥٦
بوبا ايجيبت	٣٥٨٧٨	٦٢٢٤٧	-	-	-	-	٣٥٨٧٨	٦٢٢٤٧	-	-	١٧٩٣٩	٣١١٢٣	١٧٩٣٩	٣١١٢٣
المصرية للتأمين التكافلى ممتلكات	١٤٥	١٣	-	-	-	-	١٤٥	١٣	١	-	٩	-	١٣٦	١٣
وثاق للتأمين التكافلى	١٠٥	٦٠٢	-	-	-	-	١٠٥	٦٠٢	-	-	٣	١٤١	١٠١	٤٦٠
أروب لتأمينات الممتلكات	-	-	-	-	-	-	-	-	-	-	-	-	-	-
اسكان للتأمين	٢٤٦٠	١٨٦١	-	-	-	-	٢٤٦٠	١٨٦١	-	-	١٥٥٣	١٢٣٨	٩٠٧	٦٢٣
طوكيو مارين مصر جينرال تكافل	٥٠	١٢٦٨	-	-	-	-	٥٠	١٢٦٨	-	-	-	٨٩٨	٥٠	٣٧٠
المشرق العربى للتأمين التكافلى - **ممتلكات**	٦٣٥	٧٤٠	-	-	-	-	٦٣٥	٧٤٠	-	-	٣٩٨	٥٠٥	٢٣٧	٢٣٥
القطاع الخاص	**٦٤٣٩٢**	**١٠٥٢٣١**	**-**	**-**	**-**	**-**	**٦٤٣٩٢**	**١٠٥٢٣١**	**١١٠**	**٦٦٥٦**	**٢٧١٦٩**	**٤٠٢٨٩**	**٣٧١١٣**	**٥٨٢٨٦**
السوق	**٧٥٧٦٩**	**١١٨٤٠٦**	**٣٧٥**	**٣٧٥**	**-**	**١١١**	**٧٦١٤٤**	**١١٨٨٩٢**	**١١٠**	**٦٦٥٦**	**٢٨٢١٢**	**٤٠٣٠٠**	**٤٧٨٢٢**	**٧١٩٣٥**

المعدلات الخاصة بشركات التأمين خلال السنوات الخمس الاخيرة

جدول (٩/٦)

البيان		٢٠٠٨/٢٠٠٩	٢٠٠٩/٢٠١٠	٢٠١٠/٢٠١١	٢٠١١/٢٠١٢	٢٠١٢/٢٠١٣
		%	%	%	%	%
مصر	معدل الاحتفاظ	٥١,٠	٥٤,٦	٥٦,٥	٥١,٥	٤٥,٢
	معدل عمولات اعادة التامين الصادر	١٨,٦	١٩,١	١٨,٧	١٧,٥	١٦,١
	معدل المصروفات العمومية والادارية	٦,١	٨,٦	١٠,٨	٨,٨	٩,٦
	معدل العمولات وتكاليف الانتاج	١٢,٧	١٥,٦	١٤,٧	١٥,٩	١٥,٨
	معدل الخسائر	٨٠,٠	١١٦,٦	٩٨,٦	٧٩,٨	٧٩,٧
قناة السويس	معدل الاحتفاظ	٣٧,٦	٤٣,٦	٤٢,٩	٤٢,٧	٤٦,٢
	معدل عمولات اعادة التامين الصادر	٢٠,١	٢١,٦	٢١,٢	٢٥,٣	٢٧,٠
	معدل المصروفات العمومية والادارية	٨,٢	٧,٦	٩,٤	١١,٧	١٦,٨
	معدل العمولات وتكاليف الانتاج	١٨,٧	٢٠,٠	٢١,٤	١٩,١	١٩,٧
	معدل الخسائر	٥٦,٠	٥٨,٤	٦٤,٩	٥٤,٧	٥٤,٢
المهندس	معدل الاحتفاظ	٦٢,٦	٥٧,٦	٥٧,٠	٥٧,٨	٦٠,٢
	معدل عمولات اعادة التامين الصادر	٣٨,١	٣٧,٤	٣٥,٩	٣١,٦	٣٠,٧
	معدل المصروفات العمومية والادارية	٧,٧	٩,٤	١١,٣	١٢,٣	١٢,٠
	معدل العمولات وتكاليف الانتاج	٢٥,٩	٢٧,١	٢٧,٢	٣٠,١	٢٨,٧
	معدل الخسائر	٦٤,٤	٦٥,٣	٦٣,٣	٥٦,٥	٦٦,٩
الدلتا	معدل الاحتفاظ	٣٧,٦	٤٩,٠	٥١,٦	٥٠,٠	٥٨,٩
	معدل عمولات اعادة التامين الصادر	٢٠,٣	٢٠,٥	٢٤,٦	٢٣,٧	٢١,٨
	معدل المصروفات العمومية والادارية	٦,٤	٩,١	١٠,٠	٩,٤	١١,٠
	معدل العمولات وتكاليف الانتاج	١٨,٤	٢٠,٣	٢٠,٧	٢٠,١	٢٣,٣
	معدل الخسائر	٥٣,٦	٥٢,٥	٦٢,٤	٥٦,١	٥٦,٥
AIG ايجيبت للتأمين	معدل الاحتفاظ	٥٠,١	٤٦,٣	٤٩,٣	٥٢,٦	٥٣,٥
	معدل عمولات اعادة التامين الصادر	٢٨,٣	٢٣,٣	٢٤,١	٢٣,٤	٢٣,٦
	معدل المصروفات العمومية والادارية	١٣,٧	١٤,٨	١٨,٠	٢٠,٢	١٧,٣
	معدل العمولات وتكاليف الانتاج	٢٢,٧	٢١,٣	١٨,٤	١٩,٧	١٩,٦
	معدل الخسائر	٤٩,٠	٥٥,٧	٦٠,٤	٥٢,٣	٤٥,١

المعدلات الخاصة بشركات التأمين خلال السنوات الخمس الاخيرة

جدول (٩/٦)

البيان		٢٠٠٨/٢٠٠٩	٢٠٠٩/٢٠١٠	٢٠١٠/٢٠١١	٢٠١١/٢٠١٢	٢٠١٢/٢٠١٣
		%	%	%	%	%
المجموعة العربية المصرية للتأمين (GIG)	معدل الاحتفاظ	٦١,٣	٥٥,٢	٤٧,٠	٤٨,٠	٤٦,٨
	معدل عمولات اعادة التامين الصادر	٢٥,٢	٢٤,٦	٢٣,٣	٢٦,٩	٢٧,٢
	معدل المصروفات العمومية والادارية	٦,٩	٧,٧	٧,٩	٨,٤	٨,٢
	معدل العمولات وتكاليف الانتاج	١٦,٩	١٧,٩	١٦,٦	١٨,٦	١٩,٠
	معدل الخسائر	٦١,٠	٦٢,٨	٦١,٠	٥٢,٣	٥٧,٦
المصرية لضمان الصادرات	معدل الاحتفاظ	٢٣,٦	٣٥,٧	٤١,٩	٤٨,٢	٥٠,٥
	معدل عمولات اعادة التامين الصادر	٢٧,٧	٢٢,٦	٣٢,٣	٤٠,٩	٢٩,٨
	معدل المصروفات العمومية والادارية	٣٤,٣	٣٣,٧	٥٢,٨	٦٧,٩	٦٩,٥
	معدل العمولات وتكاليف الانتاج	-	-	-	-	-
	معدل الخسائر	٢٧,٠	١,٠	٥٩,٤	(٢٩,٨)	٥٨,٠
الجمعية المصريةالتامين التعاونى	معدل الاحتفاظ	٣٤,٠	-	٢٦,٩	٤٦,٢	٣٨,٨
	معدل عمولات اعادة التامين الصادر	٢٨,٣	-	٣٥,١	٣٤,٧	٦٥,٣
	معدل المصروفات العمومية والادارية	١٠,٠	-	٤٤,٦	٣٩,٧	٤٢,٤
	معدل العمولات وتكاليف الانتاج	١٥,٩	-	٠,٩	٠,٤	٠,٧
	معدل الخسائر	٣٤٩,٦	-	(١٦,٥)	(٥١,٢)	١٥٣,٨
ايس للتامين - مصر	معدل الاحتفاظ	٣٦,٣	٢١,٨	٢٥,٠	٣٠,٠	٢٨,٧
	معدل عمولات اعادة التامين الصادر	٢١,٥	٢٨,٢	٢٨,٦	٢٥,٣	٢٥,١
	معدل المصروفات العمومية والادارية	١٤,٣	١٤,٩	١٣,٢	١١,٨	٨,٧
	معدل العمولات وتكاليف الانتاج	٢٥,١	٢٨,٠	٢٨,٨	٢٧,١	٢٧,٢
	معدل الخسائر	٩,٩	١٦,١	٢٧,١	٣٢,٦	٢٥,٨
رويال للتأمين	معدل الاحتفاظ	٧٤,٤	٧٦,١	٧٤,٨	٧١,٨	٦٥,٣
	معدل عمولات اعادة التامين الصادر	٣٤,٩	٣٧,٣	٢٨,٧	٢٥,١	٢٢,٣
	معدل المصروفات العمومية والادارية	١٥,٢	١٢,١	١٤,٢	١٥,٤	١٤,٧
	معدل العمولات وتكاليف الانتاج	١١,٠	١٠,٥	١٠,٢	١٢,١	١٥,٣
	معدل الخسائر	٤٥,٠	٦١,٦	٦١,٦	٦١,٨	٦٢,٢
اليانز للتأمين - مصر	معدل الاحتفاظ	٤٩,٧	٥٧,٠	٥٦,٠	٥٠,٤	٥٣,٩
	معدل عمولات اعادة التامين الصادر	٢٢,٨	٢٠,٧	٢٢,٤	١٧,٥	١٦,٢
	معدل المصروفات العمومية والادارية	٨,٩	٨,٨	٨,٥	١٠,٣	١٢,٥
	معدل العمولات وتكاليف الانتاج	٢٢,٢	٢١,٥	٢٣,٢	٢١,٦	٢٠,٦
	معدل الخسائر	٥١,٧	٦٠,٧	٦٠,٨	٦١,٠	٥١,٢
بيت التامين المصرى السعودى	معدل الاحتفاظ	٦٥,٦	٦٣,٣	٦٤,٦	٦١,٣	٦٢,٤
	معدل عمولات اعادة التامين الصادر	٣٦,٧	٤٣,٩	٣٦,٢	٣٤,٤	٣١,١
	معدل المصروفات العمومية والادارية	٩,٤	٨,٠	٦,٢	٥,٥	٥,١
	معدل العمولات وتكاليف الانتاج	١٩,٨	٢١,٦	١٩,٣	١٨,٢	٢٠,٥
	معدل الخسائر	٤١,٩	٤٦,٣	٤٦,٩	٥٢,٣	٦٠,٧

المعدلات الخاصة بشركات التأمين خلال السنوات الخمس الاخيرة

جدول (٩/٦)

البيان		٢٠٠٩/٢٠٠٨	٢٠١٠/٢٠٠٩	٢٠١١/٢٠١٠	٢٠١٢/٢٠١١	٢٠١٣/٢٠١٢
		%	%	%	%	%
بوبا ايجيبت	**معدل الاحتفاظ**	٥٠,٠	٥١,٣	٥٣,٣	٥٠,٠	٥٠,٠
	معدل عمولات اعادة التامين الصادر	٣٢,٥	٣٢,٥	٣٢,٥	٣١,٤	٢٩,٢
	معدل المصروفات العمومية والادارية	١٢,٤	٣,٨	٤,٨	٥,٤	٥,٦
	معدل العمولات وتكاليف الانتاج	١٠,٥	٢٢,٣	٢٣,٢	٢٣,٠	٢٤,٨
	معدل الخسائر	٦٧,٢	٤٠,٨	٣٨,٩	٥٤,١	٦٩,١
المصرية للتأمين التكافلى ممتلكات	**معدل الاحتفاظ**	٧٧,٩	٦٠,٤	٥٢,٩	٢٢,٠	٢٢,٩
	معدل عمولات اعادة التامين الصادر	٢٥,١	١٠,١	٨,٨	٢٠,٧	٢٠,٨
	معدل المصروفات العمومية والادارية	١٥,٠	٤,٨	٤,٦	٤,٦	٤,٥
	معدل العمولات وتكاليف الانتاج	٢١,٢	١٤,٦	١٥,٤	١٤,٩	١٨,٢
	معدل الخسائر	٣٨,٤	٧٢,٧	٧٤,٤	٧٩,٩	٣٢,٨
وثاق للتأمين التكافلى	**معدل الاحتفاظ**	٩٠,٥	٩٣,٢	٥٥,٩	٥٠,٤	٤٧,٣
	معدل عمولات اعادة التامين الصادر	٢٤,٨	٢٤,٨	٢٢,٥	٢٢,٤	٢٣,٧
	معدل المصروفات العمومية والادارية	٨,٠	١٠,٣	١٤,٦	١٦,٠	١٣,٧
	معدل العمولات وتكاليف الانتاج	٢٠,٤	١١,٦	١٠,٢	١٢,٢	١٥,٩
	معدل الخسائر	٣٢,٩	٦٤,٧	٦٨,٢	٧٠,٣	٦٧,٩
أروب لتأمينات الممتلكات	**معدل الاحتفاظ**	٧٥,٧	٨٢,١	٩٢,٠	٩١,٥	٨٧,٨
	معدل عمولات اعادة التامين الصادر	٣٥,٥	٢٤,٥	٢٠,٢	٣١,٨	٢١,٨
	معدل المصروفات العمومية والادارية	٥٥٧,٧	٦١,٣	٢٧,٧	٢٥,٠	٢٦,٠
	معدل العمولات وتكاليف الانتاج	٦,٧	٢٢,١	١٨,٤	١٢,٥	١٢,٧
	معدل الخسائر	١٦,١	٣٥,٩	٦٨,٠	٢٤,٤	٣٩,٩
اسكان للتأمين	**معدل الاحتفاظ**	-	٨٣,٧	٨٢,٠	٧٧,٣	٧١,٢
	معدل عمولات اعادة التامين الصادر	-	٧١,٨	٢٠٤,٤	٢٠,٥	٢٧,٦
	معدل المصروفات العمومية والادارية	-	١١٦,١	٥٠,٣	١٢,١	١١,٧
	معدل العمولات وتكاليف الانتاج	-	٩٦,٦	٥٥,٢	١٧,٠	٢٠,٠
	معدل الخسائر	-	٩٢,٠	٨٥,٩	٧٦,١	٦٣,٧
طوكيو مارين مصر جينرال تكافل	**معدل الاحتفاظ**	-	٦٥,٢	٦١,٦	٦٨,٢	٦٠,٧
	معدل عمولات اعادة التامين الصادر	-	٤٥,٠	٢٧٧,٩	٢٢,٦	٢٧,٣
	معدل المصروفات العمومية والادارية	-	٨,٢	٤٧,٤	-	٠,٦
	معدل العمولات وتكاليف الانتاج	-	١٥,٢	٤٢,١	١٥,٧	١٦,٨
	معدل الخسائر	-	٢٩,١	٥١,٧	٦٣,١	٧٣,٣
المشرق العربى للتأمين التكافلى - **ممتلكات**	**معدل الاحتفاظ**	-	٦٣,١	٥٨,٥	٥٣,١	٤٣,٦
	معدل عمولات اعادة التامين الصادر	-	١١٢,٨	٦٦٧,٢	٢٤,٦	٢٣,٣
	معدل المصروفات العمومية والادارية	-	٩٥,٨	٦٤,١	٩,٣	٣,٠
	معدل العمولات وتكاليف الانتاج	-	٣٢,١	٨٥,٥	١٧,١	١٦,٧
	معدل الخسائر	-	٦٢,٣	٥٨,٧	٦٥,٢	٦٥,٢

المعدلات الخاصة بشركات التأمين خلال السنوات الخمس الاخيرة

جدول (٩/٦)

البيان		٢٠٠٩/٢٠٠٨	٢٠١٠/٢٠٠٩	٢٠١١/٢٠١٠	٢٠١٢/٢٠١١	٢٠١٣/٢٠١٢
		%	%	%	%	%
قطاع الاعمال العام	معدل الاحتفاظ	٥٢,٥	٥٤,٦	٥٦,٥	٥١,٥	٤٥,٢
	معدل عمولات اعادة التامين الصادر	١٨,٦	١٩,١	١٨,٧	١٧,٥	١٦,١
	معدل المصروفات العمومية والادارية	٨,٣	٨,٦	١٠,٨	٨,٨	٩,٦
	معدل العمولات وتكاليف الانتاج	١٣,٤	١٥,٦	١٤,٧	١٥,٩	١٥,٨
	معدل الخسائر	٨٩,٠	١١٦,٦	٩٨,٦	٧٩,٨	٧٩,٧
القطاع الخاص	معدل الاحتفاظ	٥٠,٧	٥٥,٥	٥٣,٤	٥٠,٦	٥٠,٧
	معدل عمولات اعادة التامين الصادر	٢٥,٨	٢٤,٨	٢٤,٦	٢٥,٢	٢٥,٤
	معدل المصروفات العمومية والادارية	٩,٨	٩,٧	١٠,٨	١١,١	١٠,٩
	معدل العمولات وتكاليف الانتاج	١٨,٩	١٩,٦	١٨,٩	١٨,٨	٢٠,٠
	معدل الخسائر	٧٢,٨	٥٨,٧	٥٩,٤	٥٦,٧	٥٩,٢
السوق	معدل الاحتفاظ	٥١,٨	٥٤,٩	٥٥,٢	٥١,١	٤٧,٥
	معدل عمولات اعادة التامين الصادر	٢١,٤	٢١,٤	٢١,٣	٢٠,٨	١٩,٨
	معدل المصروفات العمومية والادارية	٨,٩	٩,١	١٠,٨	٩,٨	١٠,٢
	معدل العمولات وتكاليف الانتاج	١٥,٥	١٧,٢	١٦,٥	١٧,٢	١٧,٦
	معدل الخسائر	٨٣,٥	٩٤,٦	٨٢,٤	٧٠,٠	٧٠,٩

معدلات شركات التأمين لكل فرع تأمينى

جدول (١٠/٦)

البيان		٢٠١٢/٢٠١١					٢٠١٣/٢٠١٢				
		معل الاحتفاظ	معل عمولات اعادة التامين الصادر	معل المصروفات العمومية والادارية	معل العمولات وتكاليف الانتاج	معل الخسائر	معل الاحتفاظ	معل عمولات اعادة التامين الصادر	معل المصروفات العمومية والادارية	معل العمولات وتكاليف الانتاج	معل الخسائر
		%	%	%	%	%	%	%	%	%	%
مصر	حريق	٢٢,١	٢٤,٣	٩,٠	١٨,١	(٣,٨)	٢٥,١	٢٦,٢	٨,٨	٢٠,٨	٣٨,٨
	بحري	٥١,٧	٣١,٣	١٢,٠	١٧,٥	(١٣,٩)	٥٩,١	٢٨,٩	١٣,٠	١٨,٢	٢٨,٩
	داخلي	١٠٠,٠	-	١١,٣	٢٠,٧	٣٢,٣	١٠٠,٠	-	١٣,٧	١٩,٠	١٤,٠
	سفن	٢٠,٣	٢٤,٠	١٠,٠	١٢,٣	٣٢,١	١٨,٩	٢٢,٧	١٠,٠	١١,٧	٤٥,٤
	طيران	٢٩,٤	٦,٠	٦,٤	٧,٩	٦٨,٦	٣٣,٧	٥,٩	٦,٤	٩,٤	٥٣,٢
	تكميلي	١٠٠,٠	-	١٢,٤	٣١,٤	٧٣,٤	١٠٠,٠	-	١٧,٣	٣٢,٩	٦٩,٣
	اجباري	١٠٠,٠	-	١٥,٢	٣,١	٢٥٦,٦	٧٧,٩	-	١٧,٨	٢,٤	٢٢٢,٤
	هندسي	١٨,٩	٢٠,٧	٥,٩	١٢,٧	٢٩,٤	١٥,٣	١٢,٦	٥,٩	١٠,٨	٤٣,١
	بترولي	٢٦,٨	١٣,٢	٤,٤	١١,٢	٥٠,٨	٣٠,٠	١٦,٦	٤,٦	١٠,٢	٤٤,٧
	حوادث	٧٦,٤	١٥,٠	١٣,١	٢٣,١	٤٩,٨	٨٢,٣	١٥,٦	١٤,٤	٢٤,٣	٤٦,٧
	طبي	٨١,٨	-	٨,٤	٥,٦	٦٧,٥	٢٩,٧	١,٠	٩,٦	٥,٢	١٤٤,٢
	الاجمالى	٥١,٥	١٧,٥	٨,٨	١٥,٩	٧٩,٨	٤٥,٢	١٦,١	٩,٦	١٥,٨	٧٩,٧

معدلات شركات التأمين لكل فرع تأمينى

جدول (١٠/٦)

البيان		٢٠١٢/٢٠١١					٢٠١٣/٢٠١٢				
		معل الاحتفاظ	معل عمولات اعادة التامين الصادر	معل المصروفات العمومية والادارية	معل العمولات وتكاليف الانتاج	معل الخسائر	معل الاحتفاظ	معل عمولات اعادة التامين الصادر	معل المصروفات العمومية والادارية	معل العمولات وتكاليف الانتاج	معل الخسائر
		%	%	%	%	%	%	%	%	%	%
قناة السويس	حريق	٣,٩	١٧,٥	١١,٤	١٧,٥	٢٧,٥	١١,٦	٢٢,٧	١٩,٠	٢٤,٩	٢٠,٦
	بحري	٥٩,٣	٥٢,٢	٤٤,٤	٣٧,٣	٤,٩	٥٦,٦	٤١,٨	٦٧,٩	٣٧,٦	٢,١
	داخلي	٧٢,٦	٢٣,١	١٠,٥	٣٤,٢	٣٣,٧	٧٩,٨	٢٠,٧	١٣,٩	٢٨,٧	٦,٣
	سفن	٢٢,٣	٢٣,٢	٩,٨	١٢,٠	٣٩٨,٧	١٦,٨	٢٥,٢	١٣,٧	١١,٧	٤,٩
	طيران	-	-	-	-	-	-	-	-	-	-
	تكميلي	٩٠,٩	١١,٤	١٢,١	٢١,٨	٦٤,٨	٩١,٩	٩,٧	١٨,١	٢٢,٦	٦٢,٣
	اجباري	١٠٠,٠	-	٤٠,٦	٢,٩	٥٨,٦	١٠٠,٠	-	٤٥,١	٧,٣	٢٣٣,٨
	هندسي	٩,٢	٣١,٦	٨,٥	١٣,٣	١٠,٩	٨,٥	٣١,١	١٢,٣	١١,٧	٥٩,٦
	بترولي	-	-	-	-	-	-	-	-	-	-
	حوادث	٦٠,١	٢٣,٦	١١,٤	٢٨,٢	٢٢,٨	٦٧,٥	٢٢,١	١٤,٩	٢٩,٧	٢٩,٦
	طبي	٥٥,٤	١٦,٤	١٧,٤	١٩,٣	٥٦,٩	٦٦,٣	١٥,٧	١٨,٧	١٧,٦	٢٦٦,٤
	الاجمالى	٤٢,٧	٢٥,٣	١١,٧	١٩,١	٥٤,٧	٤٦,٢	٢٧,٠	١٦,٨	١٩,٧	٥٤,٢
المهندس	حريق	١٢,١	٢٨,٢	١٢,٠	٣٦,١	٤٠,٩	٢٦,٧	٢٤,٠	١١,٢	٣٣,٣	١١٦,١
	بحري	٢٦,٥	٤٤,٣	١٩,٧	٢٧,٨	٦,٩	٢٦,٩	٣٣,٧	٢٠,٧	٢٤,٤	٥١,١
	داخلي	٤٤,٩	٤١,٥	٢١,٣	٢٦,٧	٢٠,٣	٤٧,٤	٣٨,٣	٢١,٩	٢٩,٠	٦١,٢
	سفن	٢٧,٩	١٩,٣	٢٢,٢	١٦,٢	(٨,٠)	٦١,٩	١٥,٣	٢٩,٠	١٥,٨	٥٩,٦
	طيران	-	-	-	-	-	-	-	-	-	-
	تكميلي	٩٦,١	-	٩,٨	٣١,٢	٦٤,٣	٩٦,٣	-	٩,٣	٣٠,٤	٦٦,٠
	اجباري	١٠٠,٠	-	-	١,٨	(١٣٠,٧)	١٠٠,٠	-	٩,٣	١,٨	٢٣٠,٨
	هندسي	١٩,٤	٣٩,٨	١١,٣	٢٤,٧	٤١,٢	٢٧,٠	٥٤,٤	١٣,٣	٢٥,١	(١,٩)
	بترولي	-	-	-	-	-	-	-	-	-	-
	حوادث	٥٥,١	٤٣,٢	١٦,٨	٢٧,٥	٥,٤	٤٦,٩	٤٢,٣	١٦,٧	٢٩,٢	٦٥,٨
	طبي	٥٩,٧	١٧,٤	٧,٣	٧,٦	١١٧,٤	٦٦,٠	٢٣,٨	٦,٩	٩,٨	٩٢,٦
	الاجمالى	٥٧,٨	٣١,٦	١٢,٣	٣٠,١	٥٦,٥	٦٠,٢	٣٠,٧	١٢,٠	٢٨,٧	٦٦,٩
الدلتا	حريق	٨,٤	٢٢,٩	٨,٨	٢١,٥	(٧٩,٤)	١٨,٣	٣٨,٤	١٢,٧	٣٨,٤	٣,٠
	بحري	٣٠,٦	٤٠,٥	١٦,٣	٣١,٠	٢٧,٦	٣٠,٠	٤٤,٧	١٥,٧	٣٢,٣	٣,٤
	داخلي	٤٩,٩	٤٦,٥	١٦,٣	٢٨,٧	٥,٢	٤٩,٦	٤٧,٤	١٥,٧	٣٢,٧	(٣,٩)
	سفن	٤,٥	٣٢,٩	١١,٣	١٩,٧	(٤٩,٦)	٤,٦	٣٢,١	١١,٠	١٦,٤	٣٥,٤
	طيران	-	-	-	-	-	-	-	-	-	-
	تكميلي	٩٦,٨	-	١٠,٨	٢٤,٢	٦٩,٢	٩٧,٥	٠,٦	١٢,٢	٢٤,٢	٦١,٦
	اجباري	١٠٠,٠	-	١٥,٥	٢,٥	٥,٩	١٠٠,٠	-	٢٠,٨	١,٥	٢,٢
	هندسي	١٨,٩	٢٣,١	٨,٧	١٤,٢	٦,١	٢٩,٠	٣٣,٢	١١,٥	٢٣,٥	١٢,٢
	بترولي	-	-	-	-	-	-	-	-	-	-
	حوادث	٣٩,٠	١٨,٧	٨,٧	٢٤,٦	١٣,٩	٤٧,٦	١٧,٩	١٢,٥	٢٥,٥	٦,٤
	طبي	٥٠,٠	٢٣,٨	٦,٧	١٠,٥	٨٨,١	٥٠,٠	١,٠	٦,٢	١٢,٩	٩٩,٦
	الاجمالى	٥٠,٠	٢٣,٧	٩,٤	٢٠,١	٥٦,١	٥٨,٩	٢١,٨	١١,٠	٢٣,٣	٥٦,٥

معدلات شركات التأمين لكل فرع تأمينى

جدول (١٠/٦)

البيان		٢٠١٢/٢٠١١					٢٠١٣/٢٠١٢				
		معل الاحتفاظ	معل عمولات اعادة التامين الصادر	معل المصروفات العمومية والادارية	معل العمولات وتكاليف الانتاج	معل الخسائر	معل الاحتفاظ	معل عمولات اعادة التامين الصادر	معل المصروفات العمومية والادارية	معل العمولات وتكاليف الانتاج	معل الخسائر
		%	%	%	%	%	%	%	%	%	%
AIG ايجيبت للتأمين	حريق	٨,٧	١٧,٢	١٧,٤	١٣,٨	١٠٩,٥	٣,٤	١٩,٠	١٤,٨	١٣,٤	(١٢٦,١)
	بحري	٨٤,٢	٦,٥	٢٤,٤	٢٦,٤	٥١,٦	٨٣,٣	٦,٤	١٧,٤	٢٦,٦	٣,٢
	داخلي	٩٠,٣	-	٢٤,٤	٢٥,٣	٧,٧	٩٠,٥	-	١٧,٤	٣٤,٤	١٤,٩
	سفن	٥٠,٠	٢٠,٨	٢٤,٤	١٣,٤	-	١٠٠,٠	-	١٧,٤	١٣,٣	(٠,٠)
	طيران	-	-	-	-	-	-	-	-	-	-
	تكميلي	٩٩,٩	٢٣,٩	٢٢,٠	٢٣,٤	٦٣,٢	١٠٠,٠	٧٠,٠	٢٠,٨	٢٢,٩	٧٢,٠
	اجباري	-	-	-	-	-	-	-	-	-	-
	هندسي	٠,٢	٢٨,٥	١٢,٨	١٥,٢	١٢,٩	٠,١	٢٧,١	١١,٣	١٢,٠	٢٨,٥
	بترولي	-	-	-	-	-	-	-	-	-	-
	حوادث	٤٨,٥	٢٥,٥	٢٣,١	٢٠,٢	١٨,٣	٥٣,٢	٢٥,٤	١٨,٢	٢١,٠	٢١,٣
	طبي	-	-	-	-	-	-	-	-	-	-
	الاجمالى	٥٢,٦	٢٣,٤	٢٠,٢	١٩,٧	٥٢,٣	٥٣,٥	٢٣,٦	١٧,٣	١٩,٦	٤٥,١
المجموعة العربية المصرية للتأمين (GIG)	حريق	١٢,٦	٢٦,٥	٧,٣	٢٠,٦	٤٦,٤	١٥,١	٢٨,٤	٦,٣	٢٠,١	٤٢,٣
	بحري	١٤,٢	٢٨,٨	٧,٩	١٧,٧	٤٥,٢	١٤,٩	٣١,٧	٨,٣	١٩,٧	١,١
	داخلي	٣١,٢	٤٦,٢	٧,٦	٢٥,٦	٢٣,٠	٣٤,٥	٤٤,٣	٨,٠	٢٥,٥	٣٧,٩
	سفن	٣,٥	٢١,٥	٧,٢	٨,٦	١٩,٩	٧,٦	١٨,٩	٧,٥	١٠,٧	١٦٤,٩
	طيران	١,٣	٩,٦	٧,٣	٤,١	٨,١	٠,٦	١٤,٦	٧,٨	٤,١	٢٠٠,٧
	تكميلي	٩٦,٧	٣,٧	١٠,٣	٢٣,٨	٧٠,٩	٩٧,٣	٢,٣	٩,٧	٢٣,٤	٦٧,١
	اجباري	٦٧,٩	٢١,٣	٧,٣	٨,٤	٣٣,٢	٤٣,٢	٣٧,٠	٧,٨	٩,٢	٥٤,٠
	هندسي	١٦,٨	٣٣,١	٧,٢	١٦,٦	٣٦,١	١٩,٠	٢٥,١	٧,٣	١٤,٧	٤٢,٠
	بترولي	١,٣	٤٤,٦	٧,٢	٢٠,٣	١٠,٠	٧,٦	٢٧,٨	٧,٤	٢٠,٩	٩,٩
	حوادث	٥٧,٠	١٩,٢	٨,١	٢٢,١	١٦,٦	٥٨,٧	١٧,١	٨,٠	٢٢,٧	٣٩,٣
	طبي	٢٥,٠	٢٤,٤	٨١,٣	١٥,٣	٣٥,٣	٢٥,٠	٢٣,٢	٧١,١	١٦,١	٦,٨
	الاجمالى	٤٨,٠	٢٦,٩	٨,٤	١٨,٦	٥٢,٣	٤٦,٨	٢٧,٢	٨,٢	١٩,٠	٥٧,٦
المصرية لضمان الصادرات	حريق	-	-	-	-	-	-	-	-	-	-
	بحري	-	-	-	-	-	-	-	-	-	-
	داخلي	-	-	-	-	-	-	-	-	-	-
	سفن	-	-	-	-	-	-	-	-	-	-
	طيران	-	-	-	-	-	-	-	-	-	-
	تكميلي	-	-	-	-	-	-	-	-	-	-
	اجباري	-	-	-	-	-	-	-	-	-	-
	هندسي	-	-	-	-	-	-	-	-	-	-
	بترولي	-	-	-	-	-	-	-	-	-	-
	حوادث	٤٨,٢	٤٠,٩	٦٧,٩	-	(٢٩,٨)	٥٠,٥	٢٩,٨	٦٩,٥	-	٥٨,٠
	طبي	-	-	-	-	-	-	-	-	-	-
	الاجمالى	٤٨,٢	٤٠,٩	٦٧,٩	-	(٢٩,٨)	٥٠,٥	٢٩,٨	٦٩,٥	-	٥٨,٠

معدلات شركات التأمين لكل فرع تأمينى

جدول (١٠/٦)

البيان		٢٠١٢/٢٠١١					٢٠١٣/٢٠١٢				
		معل الاحتفاظ	معل عمولات اعادة التامين الصادر	معل المصروفات العمومية والادارية	معل العمولات وتكاليف الانتاج	معل الخسائر	معل الاحتفاظ	معل عمولات اعادة التامين الصادر	معل المصروفات العمومية والادارية	معل العمولات وتكاليف الانتاج	معل الخسائر
		%	%	%	%	%	%	%	%	%	%
الجمعية المصرية للتامين التعاونى	حريق	٣٢,٣	٣٧,٢	٣٥,٧	٠,٤	(٥٣١,٦)	٨,٨	٣٧,٩	٣٨,٠	٠,٩	(١٥٩,٦)
	بحري	٢٩,٩	٣٢,٩	٥٩,٥	٢١,٩	(١٧,٧)	٢٤,٢	١١٠٠,٨	٧٦,٩	١٨,٤	٦,٦
	داخلي	٣٦,٥	٣٢,٩	١٧٨,٨	١٠,٦	(٣٠٦١,٠)	٤٢,٤	٣١,٥	١٨٠,٦	١٣,٨	١٠٠٠,٧
	سفن	-	-	-	-	-	-	-	-	-	-
	طيران	-	-	-	-	-	-	-	-	-	-
	تكميلي	١٠٠,٠	-	٥١٤٩,٩	-	٢١٩٤٨٧٦,١	١٠٠,٠	-	(١١٧٧٢٠٢,٨)	(٤٥٥٨,٣)	٥٢٥١٣,١
	اجباري	-	-	-	-	-	-	-	-	-	-
	هندسي	-	-	-	-	-	-	-	-	-	-
	بترولي	-	-	-	-	-	-	-	-	-	-
	حوادث	٤٧,٣	٣٤,٥	٣٥,٥	٠,٤	١٨٣,٦	٤١,٢	٦٦,٤	٣٧,٨	٠,٦	١٣٧,٤
	طبي	-	-	-	-	-	-	-	-	-	-
	الاجمالى	٤٦,٢	٣٤,٧	٣٩,٧	٠,٤	(٥١,٢)	٣٨,٨	٦٥,٣	٤٢,٤	٠,٧	١٥٣,٨
ايس للتامين - مصر	حريق	٣٨,٢	٨,٦	١١,٨	١٨,٧	١٣,٥	٤٥,٦	٨,٨	٨,٧	١٥,٨	٢١,٧
	بحري	٣٦,٣	١٥,٨	١١,٨	١٧,٦	٦,١	٧١,٠	٢١,٤	٨,٧	٢٨,٧	٣٢,٧
	داخلي	١٠,٠	١٨,٤	١١,٨	٩,٢	٦٧,٦	٢٤,٣	٣٠,٥	٨,٧	٢١,٣	٥٧٣,٧
	سفن	-	-	-	-	-	-	-	-	-	-
	طيران	-	-	-	-	-	-	-	-	-	-
	تكميلي	-	-	-	-	-	-	-	-	-	-
	اجباري	-	-	-	-	-	-	-	-	-	-
	هندسي	٣٣,٨	٤٣,٣	١١,٨	٤٥,٦	٥٠,٢	٢٦,٧	٤١,٥	٨,٧	٤٥,٥	٢٦,٢
	بترولي	٣٩,٩	٣٠,٢	١١,٨	٢١,٣	١٣٩,٢	٣٩,٥	٣٠,٦	٨,٧	١٩,٣	١٧,٩
	حوادث	١٥,٦	٢٧,٨	١١,٨	٢١,٨	٤٥,٤	(٢,٧)	٢٤,١	٨,٧	٢٢,٨	٢٩,٥
	طبي	-	-	-	-	-	-	-	-	-	-
	الاجمالى	٣٠,٠	٢٥,٣	١١,٨	٢٧,١	٣٢,٦	٢٨,٧	٢٥,١	٨,٧	٢٧,٢	٢٥,٨
رويال للتأمين	حريق	٢,٤	٢١,٧	١٥,٤	١١,٥	٢٦٣,٨	٢,٧	١٩,٥	١٤,٧	١٢,٠	(٢١,١)
	بحري	٦,٥	٤١,٤	١٥,٤	١٩,٠	١٦٤,١	٦,١	٣١,١	١٤,٧	١٦,٩	(١٧,٠)
	داخلي	٧,٥	٢٨,٤	١٥,٤	١٨,٨	٦٠,٣	٦,٦	٣١,١	١٤,٧	١٦,٩	٦١,٩
	سفن	٤,١	٣٨,٢	١٥,٤	٦,٨	-	٣,٤	١٥,١	١٤,٦	٨,٥	-
	طيران	-	-	-	-	-	-	-	-	-	-
	تكميلي	٩٨,١	-	١٥,٤	٢٠,٥	٧٧,٦	٩٨,٨	-	١٤,٧	٢٦,٧	٦٦,٧
	اجباري	١٠٠,٠	-	١٥,٤	٦,٢	٤٩,٩	١٠٠,٠	-	١٤,٧	٨,١	٥٩,٥
	هندسي	٩,١	٣٨,٤	١٥,١	٨,٥	(٠,٥)	٥,٦	٣٩,٥	١٤,٢	١٦,٤	٣٤,٣
	بترولي	-	-	-	-	-	-	-	-	-	-
	حوادث	٥٢,٦	١٢,٦	١٥,٤	٢١,٩	٨٠,٠	٥٠,٨	١٥,٧	١٤,٧	٣٩,٩	٥٥,٧
	طبي	٤٣,٦	٢٦,٣	١٥,٤	١٣,١	٢٠٧,٥	٤٥,٤	٢٥,٨	١٤,٧	١٠,٩	١٥٣,١
	الاجمالى	٧١,٨	٢٥,١	١٥,٤	١٢,١	٦١,٨	٦٥,٣	٢٢,٣	١٤,٧	١٥,٣	٦٢,٢

معدلات شركات التأمين لكل فرع تأمينى

جدول (١٠/٦)

البيان		٢٠١٢/٢٠١١					٢٠١٣/٢٠١٢				
		معل الاحتفاظ	معل عمولات اعادة التامين الصادر	معل المصروفات العمومية والادارية	معل العمولات وتكاليف الانتاج	معل الخسائر	معل الاحتفاظ	معل عمولات اعادة التامين الصادر	معل المصروفات العمومية والادارية	معل العمولات وتكاليف الانتاج	معل الخسائر
		%	%	%	%	%	%	%	%	%	%
اليانز للتأمين - مصر	حريق	٩,١	١٧,٦	١٠,٦	١٧,٧	٦٣,٢	١٠,١	١٩,٥	١٢,٥	١٦,٣	١٢,٥
	بحري	٣٥,٢	٢١,٤	١٠,٦	١٣,٢	٠,٨	٣٦,٠	١٧,٦	١٢,٥	١٥,١	٥,٣
	داخلي	٨٥,٧	٣٠,٨	١٠,٦	٢٩,٨	٣١,٠	٩٠,٨	٢٦,٣	١٢,٥	٣٠,٧	(٢,٤)
	سفن	-	-	-	-	-	-	-	-	-	-
	طيران	-	-	-	-	-	-	-	-	-	-
	تكميلي	٩٥,٤	٤,٠	١٠,١	٢٧,٤	٦٥,٣	٩١,٣	٢,٩	١٢,٥	٢٦,٢	٥٨,٢
	اجباري	٧٨,٥	-	١٠,٦	١٢,٦	١٣٥,٥	٧٣,٦	-	١٢,٥	١,٨	٧٦٣,٣
	هندسي	١٨,٢	١٥,٢	١٠,١	١٦,٩	٢٩,٥	١٥,٨	١٣,٠	١١,٩	١١,٤	٥٧,٨
	بترولي	-	-	-	-	-	-	-	-	-	-
	حوادث	٣٠,٠	١٩,١	١٠,٦	٢١,٩	٣٠,٣	٣٣,٨	١٦,٤	١٢,٥	١٨,٠	٣٨,٣
	طبي	-	-	-	-	-	-	-	-	-	-
	الاجمالى	٥٠,٤	١٧,٥	١٠,٣	٢١,٦	٦١,٠	٥٣,٩	١٦,٢	١٢,٥	٢٠,٦	٥١,٢
بيت التامين المصري السعودى	حريق	٨,٠	٣٧,٣	٧,٤	٣٥,١	٢١,٥	١٤,٣	٤٢,٨	٦,٤	٣٤,٤	(٢٨,٤)
	بحري	٢٦,٧	٤٨,٠	٧,٠	٣١,٦	٣,٦	٣٣,٠	٤٦,١	٥,٠	٣١,١	٢١,٥
	داخلي	٣٥,٩	٤٩,١	٦,٤	٣٣,٨	(٠,٣)	٤٤,٨	٤٨,١	٤,٧	٣٠,١	٧٧,٨
	سفن	(٦,٣)	١٩,٧	٦,٧	١٦,٥	(٦٧,٩)	٩,٨	٢٠,٠	٤,٩	١٢,٦	(٠,١)
	طيران	-	-	-	-	-	-	-	-	-	-
	تكميلي	٩٩,٣	٠,١	٥,٣	٢٧,٩	٥١,٨	٩٧,٥	٠,٠	٥,٢	٢٩,٩	٥٥,٥
	اجباري	٦٠,١	٣٢,٤	٥,١	١١,٧	٥١,٨	٥٧,٢	٢٦,٢	٥,٠	١٣,١	٦٥,٠
	هندسي	٦,٨	٤١,٣	٤,٤	١٩,٤	١٨,٠	١٩,٧	٣٦,٨	٢,٥	٢٧,٢	٣,٦
	بترولي	-	-	-	-	-	-	-	-	-	-
	حوادث	٦٢,٩	٤٢,٥	٧,٢	٢٤,٤	٧١,٣	٥٥,٢	٤٢,٨	٩,٤	٤١,١	٢٥,١
	طبي	٣٠,٠	٢٨,٨	٦,١	١٠,١	٧١,٢	٦١,٨	٢٨,٨	٤,٣	٨,٦	١٠١,٠
	الاجمالى	٦١,٣	٣٤,٤	٥,٥	١٨,٢	٥٢,٣	٦٢,٤	٣١,١	٥,١	٢٠,٥	٦٠,٧
بوبا ايجيبت	حريق	-	-	-	-	-	-	-	-	-	-
	بحري	-	-	-	-	-	-	-	-	-	-
	داخلي	-	-	-	-	-	-	-	-	-	-
	سفن	-	-	-	-	-	-	-	-	-	-
	طيران	-	-	-	-	-	-	-	-	-	-
	تكميلي	-	-	-	-	-	-	-	-	-	-
	اجباري	-	-	-	-	-	-	-	-	-	-
	هندسي	-	-	-	-	-	-	-	-	-	-
	بترولي	-	-	-	-	-	-	-	-	-	-
	حوادث	-	-	-	-	-	-	-	-	-	-
	طبي	٥٠,٠	٣١,٤	٥,٤	٢٣,٠	٥٤,١	٥٠,٠	٢٩,٢	٥,٦	٢٤,٨	٦٩,١
	الاجمالى	٥٠,٠	٣١,٤	٥,٤	٢٣,٠	٥٤,١	٥٠,٠	٢٩,٢	٥,٦	٢٤,٨	٦٩,١

معدلات شركات التأمين لكل فرع تأمينى

جدول (١٠/٦)

البيان		٢٠١٢/٢٠١١					٢٠١٣/٢٠١٢				
		معل الاحتفاظ	معل عمولات اعادة التامين الصادر	معل المصروفات العمومية والادارية	معل العمولات وتكاليف الانتاج	معل الخسائر	معل الاحتفاظ	معل عمولات اعادة التامين الصادر	معل المصروفات العمومية والادارية	معل العمولات وتكاليف الانتاج	معل الخسائر
		%	%	%	%	%	%	%	%	%	%
المصرية للتأمين التكافلى ممتلكات	حريق	٢,٩	١٢,٦	١,٧	٩,٢	١٠,٤	٣,٣	١٣,٥	١,٨	١٢,٧	٣٧,٠
	بحري	٣٩,٣	٣٥,٠	٥,٤	٣١,٠	١,٤	١١,٩	٣٤,٣	٥,١	٣٨,٤	١٤,٧
	داخلي	١٨,٥	٣٥,٠	٧,٣	١٧,٩	-	١٧,٩	٣٤,٩	٩,٠	٢٥,٦	١١,٣
	سفن	١١,٢	١٤,٥	٥,٩	١٣,٢	-	١٠,٠	١٢,٥	٦,٧	١٦,٠	٢,٧
	طيران	-	-	-	-	-	-	-	-	-	-
	تكميلي	٢٦,٧	٢٨,٣	٦,٥	٢٤,٦	٧٩,٨	٢٥,١	٢٨,٣	٦,٠	٢٥,٦	٤٠,٥
	اجباري	٢٩,٣	٢٣,٨	٥,٤	٧,٦	١٠٠,٦	٣٤,٦	٢٣,٨	٤,٨	١٤,٠	٣٦,٠
	هندسي	٢٠,٤	١٩,١	٨,٢	١٥,٤	٨,٤	١٣,٤	٢٠,٤	٩,٠	٢٢,١	٣,٦
	بترول	-	-	-	-	-	٥١,٦	١٠,١	٨,٩	١٦,٨	-
	حوادث	٤٥,٩	٢٩,٣	٥,٤	١٥,٧	٨٨,٣	٤٧,٥	١٨,٧	٥,٣	١٩,٨	٢٨,٠
	طبي	٦٦,٩	١,٣	٣٩,٠	١٤,٢	١٣٧,٤	١٠٠,٠	-	٦٤,١	٢,١	١٧,٥
	الاجمالى	٢٢,٠	٢٠,٧	٤,٦	١٤,٩	٧٩,٩	٢٢,٩	٢٠,٨	٤,٥	١٨,٢	٣٢,٨
وثاق للتأمين التكافلى	حريق	٥,٨	٤٥,٥	١٧,٢	٤١,٩	٥٤,١	٠,٥	٣٩,٥	١٣,٦	٤٢,٥	٣٠,٥
	بحري	١٧,٧	٤٨,٠	١٣,٤	٢٨,٧	١٢٢,٣	٢٤,٥	٤٥,١	١٧,٣	٣٧,٥	٢٠,٥
	داخلي	٢٠,١	٤٢,٩	١٣,٤	٢٥,٢	٧,٠	٢١,٦	٤٥,٦	٥,٤	٢٤,٢	٠,١
	سفن	٧,٦	٢١,٧	٩,٤	١٩,٧	٨٥١,٥	(٨,٩)	٢٩,١	-	٢٠,٧	(٤٤٣٥,٥)
	طيران	-	-	-	-	-	-	-	-	-	-
	تكميلي	٩٨,٤	-	١٤,٥	٢٦,٣	٥٠,٥	٩٨,٨	-	١١,٣	٢٦,١	٦٠,٠
	اجباري	٣٧,٦	١٧,٣	١٧,٨	٣,٦	٨٦,٧	٣٢,٩	١٧,٣	١٥,٨	٦,٧	٨٧,١
	هندسي	٤,٣	٤٥,٩	٦,٣	٢١,٧	(٣,٠)	٥,١	٦١,٧	١,٠	٢٢,٠	٣,٥
	بترول	-	-	-	-	-	-	-	-	-	-
	حوادث	٦٦,٤	٣٤,٦	١٠,٦	٢٤,١	٤٩,٢	١٩,٢	٣٧,٣	١١,٤	٥٥,٩	٢٣,٦
	طبي	٢٩,٢	٢٦,٢	٦,٨	١٠,٩	١٣٦,٢	٣٤,٩	٢٦,٣	٧,١	١١,٤	٨٣,٥
	الاجمالى	٥٠,٤	٢٢,٤	١٦,٠	١٢,٢	٧٠,٣	٤٧,٣	٢٣,٧	١٣,٧	١٥,٩	٦٧,٩
أروب لتأمينات الممتلكات	حريق	١٥,٣	٤١,٨	٤٤,١	٢٣,٠	٣٩,٥	١٨,٢	٣٦,٩	٣٩,١	٣٠,٠	١٢,٦
	بحري	٢٥,٢	٣٧,٢	١٢٧,٩	٢٣,٤	(٢,٩)	٣٥,٩	٣٧,٢	١٠٥,٢	٢٢,٤	٥٣,١
	داخلي	١٦,٠	٤٢,١	١٢,٩	(٦,٣)	-	٤٩,٦	٣٧,٠	١٤,٨	٢١,٤	-
	سفن	-	-	-	-	-	-	-	-	-	-
	طيران	-	-	-	-	-	-	-	-	-	-
	تكميلي	٩٢,٠	-	٢٠,٨	٢١,٧	٦٥,٠	٩٦,٩	-	٢٢,١	١٩,٩	٩٣,٢
	اجباري	٩٩,٠	-	٢٢,١	٩,٣	٣,٧	٩٧,٦	-	٢٣,٩	٩,٣	٢١,٤
	هندسي	٢,٦	٦٧,٢	٧٤,٤	١٦,٢	٦٧,٠	٢,٣	٥٧,٧	٦٣,٠	١٧,٠	٢٣,٣
	بترول	-	-	-	-	-	-	-	-	-	-
	حوادث	٣٨,٢	٢١,١	٥٣,٣	١٦,٧	٣٤,٧	٤١,٠	٥,٣	٢٨,٨	١٤,٩	١١٨,٧
	طبي	-	-	-	-	-	-	-	-	-	-
	الاجمالى	٩١,٥	٣١,٨	٢٥,٠	١٢,٥	٢٤,٤	٨٧,٨	٢١,٨	٢٦,٠	١٢,٧	٣٩,٩

معدلات شركات التأمين لكل فرع تأمينى

جدول (١٠/٦)

البيان		٢٠١٢/٢٠١١					٢٠١٣/٢٠١٢				
		معل الاحتفاظ	معل عمولات اعادة التامين الصادر	معل المصروفات العمومية والادارية	معل العمولات وتكاليف الانتاج	معل الخسائر	معل الاحتفاظ	معل عمولات اعادة التامين الصادر	معل المصروفات العمومية والادارية	معل العمولات وتكاليف الانتاج	معل الخسائر
		%	%	%	%	%	%	%	%	%	%
اسكان للتأمين	حريق	١٢,٦	٣٤,٦	١٦,٣	٢٢,٥	١٣١,١	٢٣,٠	٢٥,٧	١٢,٤	٢٠,٦	١٨,٠
	بحري	٧٣,٩	١,٠	١٣,٣	٤٧,٠	٥,٤	٧٩,٨	١,١	١١,٩	٤٥,٩	٠,٧
	داخلي	٩٥,٢	-	٣٣,٠	٤٩,٣	٤٠,٠	٧٨,٠	-	١١,٦	٣١,٧	(٣٩,٥)
	سفن	٨١,٥	٠,٢	١٠,٢	٢٣,٣	٤٢,٠	٨٦,٧	-	٨,٧	١٥,٩	١٢,٤
	طيران	٠,٠	١٢,٦	١٧,٧	٧,٩	-	٠,٠	١٠,١	١١,٩	٥,٣	-
	تكميلي	٩٩,٤	-	١٦,٣	٣١,٩	٦٧,٣	١٠٠,٠	-	١٢,٢	٣٣,٧	٧١,٧
	اجباري	٩٩,٣	-	١٠,٣	١٠,٠	٨٧,٨	٧٠,٠	٤١,٣	١١,٥	٩,١	٧١,٦
	هندسي	٤٠,٧	٣٥,١	٧,١	٢٠,١	٧,٥	٣٥,٧	٢٧,٩	١١,٥	١٦,٨	٥,٥
	بترولى	-	-	-	-	-	-	-	-	-	-
	حوادث	٧٤,٤	٢٣,٥	١٢,٤	١٧,٥	٤٣,٩	٧٦,٠	٢٥,٦	١١,٤	١٩,٧	٩٢,١
	طبي	٤٤,٣	١٦,٦	٩,٧	٣,٤	١٤٥,٦	٧٦,٣	(١٣١,٨)	١١,٩	١٩,٤	٩٧,٩
	الاجمالى	٧٧,٣	٢٠,٥	١٢,١	١٧,٠	٧٦,١	٧١,٢	٢٧,٦	١١,٧	٢٠,٠	٦٣,٧
طوكيو مارين مصر جينرال تكافل	حريق	٤,٠	٢٧,٧	-	١١,٨	١٦,٨	٩,٥	٢٨,٣	١,٢	١٧,٦	(٧,٤)
	بحري	١٨,٣	٣٧,٤	-	١٩,٣	٥٠,٨	٩,٣	٣٠,٣	٢,٧	٢٢,٧	١٨,٤
	داخلي	١٧,٤	٣٥,٦	-	٢٤,٢	٢٨,٨	٩,٠	٣٨,٩	-	١٩,٦	(١,٤)
	سفن	-	-	-	-	-	-	-	-	-	-
	طيران	-	-	-	-	-	-	-	-	-	-
	تكميلي	٩٦,٨	-	-	١٦,٩	٧٩,٦	٩٣,٩	-	-	١٨,٨	١١٣,٨
	اجباري	٩١,٦	-	-	١٨,٤	٤٩,١	٩٤,٨	-	-	١٦,٥	٤١,٨
	هندسي	٣٦,٧	١٥,٤	-	٧,١	٢٣,٢	١٧,٣	٢٣,١	١,٨	١٣,٣	٤,٩
	بترولى	-	-	-	-	-	-	-	-	-	-
	حوادث	٦١,٦	٣٦,٦	-	١٥,٢	٥٠,٤	٣١,٦	٢٨,٠	٣,٧	١٣,٦	١٣٧,١
	طبي	٥٤,٣	-	-	١٧,٣	٢٩,٨	٣٠,٥	٣٣,٨	-	١٤,٧	٥٦,٤
	الاجمالى	٦٨,٢	٢٢,٦	-	١٥,٧	٦٣,١	٦٠,٧	٢٧,٣	٠,٦	١٦,٨	٧٣,٣
المشرق العربى للتأمين التكافلى - ممتلكات	حريق	٣,٩	٢٤,٣	٩,٤	٢١,٧	٦١,٦	٣,٤	٢٦,٣	٣,٠	١٨,٩	١٧,٦
	بحري	١٥,٩	٤٢,٠	٨,٤	١٧,٤	٦,٢	١١,٦	٤٦,٠	٣,٤	١٤,٩	٤١,٣
	داخلي	٤٨,٦	٤٥,٧	١١,١	٢٤,٢	٢٤,٥	٤٦,٦	٤٧,٦	٢,٤	٢١,٧	٤٦,٣
	سفن	٥,٧	١٠,٣	٥,٠	٧,١	٩,٩	(٠,٠)	٩,٢	٠,١	٦,٥	١١٤,٢
	طيران	-	-	-	-	-	-	-	-	-	-
	تكميلي	٩٦,٣	-	١٢,٧	٢٢,٣	٩١,٣	٩٨,٥	-	٥,٠	٢١,٧	٧٨,٠
	اجباري	٩٧,٤	-	٧,٣	٨,٦	٥٩,٧	٩٧,٤	-	١,٩	١٠,١	٥٥,٤
	هندسي	١٧,٢	٣١,٩	١٥,٤	١٩,٣	١٤,٧	١,٢	٢٧,٤	٣,٧	١٠,١	٢٣٠,٧
	بترولى	-	-	-	-	-	-	-	-	-	-
	حوادث	٣٢,٩	٣٠,٣	٦,٥	١٩,٧	٤٦,٠	٣٠,٠	٣١,٣	٤,٢	٢٣,٧	٥٨,٤
	طبي	٣٩,٢	٨,٩	١٠,٦	١٨,٧	٢٦,٤	٣٨,١	٥,٥	٢,١	١٦,٦	٦٨,٣
	الاجمالى	٥٣,١	٢٤,٦	٩,٣	١٧,١	٦٥,٢	٤٣,٦	٢٣,٣	٣,٠	١٦,٧	٦٥,٢

معدلات شركات التأمين لكل فرع تأمينى

جدول (١٠/٦)

البيان		٢٠١٢/٢٠١١					٢٠١٣/٢٠١٢				
		معل الاحتفاظ	معل عمولات اعادة التامين الصادر	معل المصروفات العمومية والادارية	معل العمولات وتكاليف الانتاج	معل الخسائر	معل الاحتفاظ	معل عمولات اعادة التامين الصادر	معل المصروفات العمومية والادارية	معل العمولات وتكاليف الانتاج	معل الخسائر
		%	%	%	%	%	%	%	%	%	%
قطاع الاعمال العام	حريق	٢٢,١	٢٤,٣	٩,٠	١٨,١	(٣,٨)	٢٥,١	٢٦,٢	٨,٨	٢٠,٨	٣٨,٨
	بحري	٥١,٧	٣١,٣	١٢,٠	١٧,٥	(١٣,٩)	٥٩,١	٢٨,٩	١٣,٠	١٨,٢	٢٨,٩
	داخلي	١٠٠,٠	-	٦,٤	٦,٤	٧,٢	١٠٠,٠	-	٥,٠	٥,٠	٥,٨
	سفن	٢٠,٣	٢٤,٠	٨,٤	٨,٤	٣٩,٥	١٨,٩	٢٢,٧	٧,٥	٧,٥	٣٨,٨
	طيران	٢٩,٤	٦,٠	٦,٤	٧,٩	٦٨,٦	٣٣,٧	٥,٩	٦,٤	٩,٤	٥٣,٢
	تكميلي	١٠٠,٠	-	١٢,٤	٣١,٤	٧٣,٤	١٠٠,٠	-	١٧,٣	٣٢,٩	٦٩,٣
	اجباري	١٠٠,٠	-	١٥,٢	٣,١	٢٥٦,٦	٧٧,٩	-	١٧,٨	٢,٤	٢٢٢,٤
	هندسي	١٨,٩	٢٠,٧	٥,٩	١٢,٧	٢٩,٤	١٥,٣	١٢,٦	٥,٩	١٠,٨	٤٣,١
	بترولي	٢٦,٨	١٣,٢	٤,٤	١١,٢	٥٠,٨	٣٠,٠	١٦,٦	٤,٦	١٠,٢	٤٤,٧
	حوادث	٧٦,٤	١٥,٠	١٣,١	٢٣,١	٤٩,٨	٨٢,٣	١٥,٦	١٤,٤	٢٤,٣	٤٦,٧
	طبي	٨١,٨	-	٨,٤	٥,٦	٦٧,٥	٢٩,٧	١,٠	٩,٦	٥,٢	١٤٤,٢
	الاجمالى	٥١,٥	١٧,٥	٨,٨	١٥,٩	٧٩,٨	٤٥,٢	١٦,١	٩,٦	١٥,٨	٧٩,٧
القطاع الخاص	حريق	٨,١	٢٠,١	٩,٩	١٨,٢	٣٠,٥	١١,٤	٢٢,٢	٩,٧	١٩,٦	٢٣,٣
	بحري	٣٤,٣	٣٣,١	١٥,١	٢٣,١	٢٢,٣	٣٤,٣	٣١,٨	١٥,٤	٢٤,٢	٨,٣
	داخلي	٥٦,٨	٣٨,٢	١٣,٥	٢٧,١	٢١,٤	٥٧,٦	٣٨,٦	١٢,٠	٢٧,٧	١٥,٩
	سفن	١٧,٠	٢١,٩	١٠,١	١٢,٠	١٨٥,٠	١٦,١	٢٠,٥	١١,٠	١١,٥	١٧,٤
	طيران	١,٠	١٠,٢	٩,٤	٤,٨	٨,٠	٠,٤	١٣,٠	٩,٢	٤,٥	١٩٨,٧
	تكميلي	٩٠,٣	٢٠,١	١٢,٠	٢٤,٧	٦٣,٧	٨٩,٤	٢٠,٥	١٢,٣	٢٥,٢	٦٥,٨
	اجباري	٧٤,٠	٢٣,٩	١٠,٨	٨,٤	٦١,٣	٦٧,٩	٢٥,٥	١٠,٠	١٠,٤	٦٠,٤
	هندسي	١٢,٩	٢٩,٧	٩,٤	١٦,٢	٢٣,٤	١٢,٣	٢٩,٦	١٠,٤	١٥,٧	٣٧,٠
	بترولي	٣,٨	٤٤,٠	٧,٥	٢٠,٤	٦٥,٤	١٤,٤	٢٦,٩	٧,٦	٢٠,٣	٨,٣
	حوادث	٤٨,٠	٢٥,٥	١٥,٥	١٩,٧	٤٤,٧	٤٨,٤	٢٧,٤	١٥,٧	٢٢,٢	٤٨,٠
	طبي	٤٩,٢	٢٨,٥	٦,٧	٢٠,١	٥٨,٦	٥٠,١	٢٣,٥	٦,٢	٢١,٣	٧٨,١
	الاجمالى	٥٠,٦	٢٥,٢	١١,١	١٨,٨	٥٦,٧	٥٠,٧	٢٥,٤	١٠,٩	٢٠,٠	٥٩,٢
السوق	حريق	١٥,٥	٢٢,٢	٩,٤	١٨,١	٤,٧	١٩,٣	٢٤,٣	٩,٢	٢٠,٣	٣٥,٢
	بحري	٤٤,٩	٣٢,٢	١٣,٢	١٩,٧	(٣,٠)	٤٨,٦	٣٠,٥	١٤,٠	٢٠,٧	٢٢,٨
	داخلي	٧٦,١	٣٨,٢	١٠,٣	١٧,٩	١٣,٢	٧٥,٨	٣٨,٦	٩,٢	١٨,٢	١٠,٠
	سفن	١٩,٣	٢٣,٣	٨,٩	٩,٥	٥٨,٥	١٨,٠	٢٢,١	٨,٥	٨,٧	٣١,٨
	طيران	٢٧,٨	٦,٣	٦,٦	٧,٧	٦٨,٥	٣٢,١	٦,٤	٦,٦	٩,٢	٥٣,٤
	تكميلي	٩٥,١	٢٠,١	١٢,٢	٢٨,٠	٦٨,٧	٩٤,٣	٢٠,٥	١٤,٦	٢٨,٨	٦٧,٦
	اجباري	٨٤,٠	٢٣,٩	١٢,٥	٦,٣	١٥٥,٢	٧١,٣	١٨,٨	١٢,٦	٧,٧	١٣٤,٤
	هندسي	١٦,٢	٢٤,٩	٧,٥	١٤,٣	٢٧,٠	١٤,٢	١٩,٠	٧,٥	١٢,٦	٤١,١
	بترولي	٢٦,٦	١٣,٥	٤,٥	١١,٢	٥٠,٨	٢٩,٨	١٦,٧	٤,٧	١٠,٤	٤٤,٦
	حوادث	٥٨,٢	٢٣,٣	١٤,٦	٢٠,٩	٤٦,٩	٦٠,٩	٢٥,٥	١٥,٢	٢٣,٠	٤٧,٣
	طبي	٦١,٦	٢٣,٣	٧,٣	١٤,٥	٦٣,١	٤٣,٠	١٣,٩	٧,٤	١٥,٧	١٠٤,٢
	الاجمالى	٥١,١	٢٠,٨	٩,٨	١٧,٢	٧٠,٠	٤٧,٥	١٩,٨	١٠,٢	١٧,٦	٧٠,٩

الصناديق الخاصة

١/٧ – عدد الصناديق التي تباشر النشاط في نهاية العام .

٢/٧ – حركة العضوية خلال العام .

٣/٧ – تصنيف الصناديق وفقاً للقطاعات المنشأة بها .

٤/٧ – تصنيف الصناديق وفقاً للمحافظات المنشأة بها الصندوق .

٥/٧ – تصنيف الصناديق وفقاً للتغطية التأمينية .

٦/٧ – توزيع الصناديق حسب فئات المال الاحتياطى .

٧/٧ – مجمع الميزانيات العمومية .

٨/٧ – مجمع الإيرادات والمصروفات .

٩/٧ – توزيع الاستثمارات حسب قنوات الاستثمار .

١٠/٧ – توزيع الأرصدة المدينة .

١١/٧ – المزايا المترتبة على انتهاء العضوية .

١٢/٧ – توزيع عائد الاستثمارات حسب قنوات الاستثمار .

١٣/٧ – توزيع الاشتراكات .

١٤/٧ – المؤشرات الفنية .

عدد الصناديق التى تباشر النشاط فى نهاية العام

جدول (١ / ٧)

البيـــــان	٢٠١٢/٠٦/٣٠	٢٠١٣/٠٦/٣٠	معدل التطور %
عدد الصناديق فى أول العام	٦٣٥	٦٤٠	٠,٨
عدد الصناديق التى سجلت خلال العام	١١	٢٣	١٠٩,١
المجموع (١)	٦٤٦	٦٦٣	٢,٦
عدد الصناديق التى شطبت خلال العام (٢)	٦	٢	(٦٦,٧)
عدد الصناديق فى نهاية العام (١ - ٢)	٦٤٠	٦٦١	٣,٣

حركة العضوية خلال العام المنتهى ٣٠ / ٦ / ٢٠١٣

جدول (٧ / ٢)

البيـــــان	عدد الاعضاء	
	جزئى	كلى
عدد الأعضاء أول العام (١)		٤٦٦٣٤٠٤
يضاف : أعضاء جدد	١١٨٦٢٤	
جملة الاضافات (٢)		١١٨٦٢٤
يستبعد : أعضاء إنتهت عضويتهم بسبب :		
الوفاة	١٦٩٥٨	
الوفاء	٧٧٠٣٨	
العجز الكلى	٧٨٩	
العجز الجزئى	٨٧٠	
المعاش المبكر	٩٠٦	
إستقالة أو إنسحاب	١٢٦٨٤	
أخرى	١٦٣١١	
جملة الاستبعادات (٣)		١٢٥٥٥٦
عدد الأعضاء آخر العام (١+٢-٣)		٤٦٥٦٤٧٢

تصنيف الصناديق وفقاً للقطاعات المنشأة بها

جدول (٧ / ٣)

القطاع	٢٠١٢/٠٦/٣٠		٢٠١٣/٠٦/٣٠		الأهمية النسبية	
	عدد الصناديق	عدد الاعضاء	عدد الصناديق	عدد الاعضاء	عدد الصناديق	عدد الاعضاء
					%	%
جهات حكومية	١٦٣	١١٠٠٦٠٩	١٧٠	١١٢٢٤٢٨	%٢٦	%٢٤
جهات سيادية	٨٣	١١٣٧٠٩٨	٨٦	١١٣٨٧٠٣	%١٣	%٢٤
قطاع أعمال	١١٣	٤٤٨٦١٥	١٢٠	٤٥٥٢٣٢	%١٨	%١٠
قطاع عام	٢٢	١٤٨٥١٤	٢٤	١٤٩٠٧٢	%٤	%٣
قطاع خاص	١٠٧	١٧٣٧٤٩	١٠٧	١٧٢٢١٨	%١٦	%٤
نقابات عامة	٢٦	١٢٨٢٧٤٣	٢٥	١٢٤٠٣٧٥	%٤	%٢٧
البنوك	٢١	٩٣١٥١	٢١	٩١٨٤٢	%٣	%٢
الجامعات	١٦	٢٠٥٧٨٢	١٦	٢١٠٢٧٩	%٢	%٥
النوادى	٨	٢٦٣١	٨	٢٦٥٨	%١	%٠
المعاهد	٨	١٥٢٤	٨	٢٠٣١	%١	%٠
الكليات	٢	٢٦٣٦	٢	٢٦٧٨	%٠	%٠
المؤسسات الصحفية	١٠	٦٦٣٥٢	١٠	٦٨٩٥٦	%٢	%١
جملة الصناديق السارية (١)	٥٧٩	٤٦٦٣٤٠٤	٥٩٧	٤٦٥٦٤٧٢	%٩٠	%١٠٠
صناديق تحت التصفية (٢)	٦١	٠	٦٤	٠	%١٠	%٠
الاجمالى (١ + ٢)	٦٤٠	٤٦٦٣٤٠٤	٦٦١	٤٦٥٦٤٧٢	%١٠٠	%١٠٠

تصنيف الصناديق وفقاً للمحافظات المنشأة بها الصندوق

جدول (٧ / ٤)

المحافظة	٢٠١٢/٠٦/٣٠		٢٠١٣/٠٦/٣٠		الأهمية النسبية	
	عدد الصناديق	عدد الاعضاء	عدد الصناديق	عدد الاعضاء	عدد الصناديق	عدد الاعضاء
					%	%
القاهرة	٣٠٨	٣٨٨٠١٩٩	٣١٠	٣٨٣٤٥٠٧	%٤٧	%٨٢
الاسكندرية	٥٥	١٣١٠٦٠	٥٧	١٣٠٢٤٦	%٩	%٣
الجيزة	٦٨	١٧٩٩٥٢	٧٢	١٩٢٣٠٩	%١١	%٤
اسيوط	١٠	٨١٦١٣	١١	٨٤٤٨٣	%٢	%٢
الشرقية	٩	٥٠٩٤٥	١٠	٦٠٢٢٠	%٢	%١
الدقهلية	١٢	٦٢٥٩٣	١٢	٦٣٠٦٨	%٢	%١
الغربية	١٢	٤٣٣٩٦	١٣	٤٦٣٠٩	%٢	%١
كفر الشيخ	٤	٣٦٠٣	٤	٤٩٠٠	%١	%٠
الاسماعلية	٧	٣٤٠٦١	٨	٣٥٠٧٨	%١	%١
السويس	٦	٣٥٣٢	٧	٤٧٦٢	%١	%٠
بورسعيد	٨	٦٧٩٩	٨	٦٧٩٤	%١	%٠
مرسى مطروح	١	٤٠٩	١	٤٢٣	%٠	%٠
البحيرة	٩	١١٧٩٦	١٠	١٢٧٤٥	%٢	%٠
المنوفية	٣	١٩٠٥١	٣	٢٠٦٩٠	%٠	%٠
الوادى الجديد	٣	١٧٣٦	٣	١٥٩٢	%٠	%٠
بنى سويف	٦	١٠٢٦٢	٦	٩٦٨٩	%١	%٠
الفيوم	٤	٩٨٦٧	٤	٩٩٩٢	%١	%٠
المنيا	٨	٤٦١١٥	٨	٤٤٩٢٠	%١	%١
سوهاج	٩	٢٨٨٥٧	١٠	٣٥٠٣٩	%٢	%١
قنا	٩	١٥١٤٥	١١	١٦٣٧٢	%٢	%٠
اسوان	٩	١٠٤٥٥	٩	١٠٠٠٠	%١	%٠
البحر الاحمر	٢	٥١٠٦	٢	٥٣٠٤	%٠	%٠
سيناء الشمالية	١	١٤٢٥	١	١٤٢٥	%٠	%٠
سيناء الجنوبية	٠	٠	١	٦٦٩	%٠	%٠
دمياط	٣	٥١٣٨	٣	٤٩٠٥	%٠	%٠
القليوبية	١٣	٢٠٢٨٩	١٣	٢٠٠٣١	%٢	%٠
جملة الصناديق السارية (١)	٥٧٩	٤٦٦٣٤٠٤	٥٩٧	٤٦٥٦٤٧٢	%٩٠	%١٠٠
صناديق تحت التصفية (٢)	٦١	٠	٦٤	٠	%١٠	%٠
الاجمالى (١ + ٢)	٦٤٠	٤٦٦٣٤٠٤	٦٦١	٤٦٥٦٤٧٢	%١٠٠	%١٠٠

تصنيف صناديق التامين الخاصة
وفقاً للتغطية التأمينية

جدول (٧ / ٥)

البيـــــان	٢٠١٢/٠٦/٣٠		٢٠١٣/٠٦/٣٠	
	عدد الصناديق	عدد الاعضاء	عدد الصناديق	عدد الاعضاء
صناديق ذات المزايا التامينية المحددة	٤٥٥	٣٥٤٣٧٤٠	٤٧١	٣٥٠٢٦٤٦
صناديق ذات المزايا التامينية ومعاشات شهرية	٩	١٢٧٠٦٧	٩	١٢٧٣٣٣
صناديق ذات المزايا التامينية والاجتماعية معاً	٣٣	٤٥٧٦٤٤	٣١	٤٦٩٢٠٩
صناديق ذات المزايا الاجتماعية (الزمالة)	٥٢	٤٦٨٣٢٢	٥٢	٤٦٧٧٣٣
صناديق إدخار	٢٢	٣٣٦٢٦	٢٥	٤٨٤٢٢
صناديق علاج	٨	٣٣٠٠٥	٩	٤١١٢٩
جملة الصناديق السارية (١)	٥٧٩	٤٦٦٣٤٠٤	٥٩٧	٤٦٥٦٤٧٢
صناديق تحت التصفية (٢)	٦١	٠	٦٤	٠
الاجمـالى (١ + ٢)	٦٤٠	٤٦٦٣٤٠٤	٦٦١	٤٦٥٦٤٧٢

توزيع الصناديق حسب فئات المال الاحتياطى

جدول (٧ / ٦)

البيـــــان	٢٠١٢/٠٦/٣٠		٢٠١٣/٠٦/٣٠	
	عدد الصناديق	عدد الاعضاء	عدد الصناديق	عدد الاعضاء
من مليار جنيه فأكثر	٧	٢١٥٤١٨٤	٧	٢٠٨٥٠٧١
من ٥٠٠ مليون- مليار جنيه	٦	٢٤٧٠٢٤	٧	٢٥٢٥٧٧
من ٢٥٠مليون - ٥٠٠مليون جنيه	١٥	٤١٦٦٠٦	١٧	٤٦٥٢٩٧
من ١٠٠مليون - ٢٥٠ مليون جنيه	٣٣	٤٦٠٣٣٠	٣٤	٤٣٥١٧١
من ٥٠مليون - ١٠٠ مليون جنيه	٣١	٤٥٦٩٩٥	٣٣	٤٦٢٣١٠
من ١٠ مليون - ٥٠ مليون جنيه	١٤٩	٥٤٠٢٨٠	١٥٥	٥٦٢٠٣٠
من ١ مليون - ١٠ مليون جنيه	٢٤٧	٣٠٣٣٨٣	٢٤٠	٢٨٢٦٤٦
أقل من مليون جنيه	٨٠	٨٤٦٠٢	١٠٤	١١١٣٧٠
اجمالى عدد الصناديق (١)	٥٦٨	٤٦٦٣٤٠٤	٥٩٧	٤٦٥٦٤٧٢
صناديق جديدة لم يمض سنة على مزاولتها للنشاط (٢)	١١	٠	-	٠
صناديق تحت التصفية (٣)	٦١	٠	٦٤	٠
إجـمـالـى الصناديق (١ + ٢ + ٣)	٦٤٠	٤٦٦٣٤٠٤	٦٦١	٤٦٥٦٤٧٢

مجمع الميزانيات العمومية

الأصول

جدول (٧ / ٧)

القيمة بالالف جنيه

البيـــــان	٢٠٠٩/٠٦/٣٠	٢٠١٠/٠٦/٣٠	٢٠١١/٠٦/٣٠	٢٠١٢/٠٦/٣٠	٢٠١٣/٠٦/٣٠
النقدية بالصندوق ولدى البنوك	٦٧٢٥٠٨	١٠٩١٤٣٠	١٢٢٢٠٦٦	١٢٠٩٧٩٠	١٣٢٤٢٧٧
الإستثمارات	٢٤١٦٨٨٦٨	٢٦٥٢٥٢١١	٢٩٦٢٥٤٧٣	٣٢٣٤٠٧٧١	٣٥٢٧٣٥١٩
مدينون وأرصدة مدينة أخرى	١٧١١٠٢٦	٢٠٩١٩٠٩	١٩٤٨٧٦٤	١٨٧٤٦١١	٢٦١١٧٣٠
أصول ثابتة	١٥١٩٨٢	٨٠٠٢٩	١٥٢٨٠١	٩٧٧١٨	١٨٧٠٦٥
جملة الأصول	٢٦٧٠٤٣٨٤	٢٩٧٨٨٥٧٩	٣٢٩٤٩١٠٤	٣٥٥٢٢٨٩٠	٣٩٣٩٦٥٩١

الإلتزامات

تابع جدول (٧ / ٧)

القيمة بالالف جنيه

البيـــــان	٢٠٠٩/٠٦/٣٠	٢٠١٠/٠٦/٣٠	٢٠١١/٠٦/٣٠	٢٠١٢/٠٦/٣٠	٢٠١٣/٠٦/٣٠
التعويضات المستحقة	٢٠١٢٢٩١	١٣٠٥٩٠١	٢١٦٥٤٧٩	٢٣٣٢٣٧٦	٢٢٦٧٠٢٨
دائنون وأرصدة دائنة	٢٦٤٤٤٦	١٠٤٣٢٥٣	١٤٣٣٦٨	٣٩٧٩٣٩	٤٢٧٣٨٣
المخصصات والإحتياطيات	٢١٢٨٤٤	٤٢٦٢١١	٢٩١٠٢٠	٣٨١١٥٢	٦٠٥٥٩٤
المال الإحتياطى آخر المدة	٢٤٢١٤٨٠٣	٢٧٠١٣٢١٤	٣٠٣٤٩٢٣٧	٣٢٤١١٤٢٣	٣٦٠٩٦٥٨٦
جملة الإلتزامات	٢٦٧٠٤٣٨٤	٢٩٧٨٨٥٧٩	٣٢٩٤٩١٠٤	٣٥٥٢٢٨٩٠	٣٩٣٩٦٥٩١

مجمع الإيرادات والمصروفات

الإيرادات

جدول (٧ / ٨)

القيمة بالالف جنيه

البيـــــان	٢٠٠٩/٠٦/٣٠	٢٠١٠/٠٦/٣٠	٢٠١١/٠٦/٣٠	٢٠١٢/٠٦/٣٠	٢٠١٣/٠٦/٣٠
المال الإحتياطى أول المدة	٢١٦٤٤١٤٠	٢٤٢١٤٨٠٣	٢٧٠١٣٢١٤	٣٠٣٤٩٢٣٧	٣٢٤١١٤٢٣
الإشتراكات	٢٨٦٦٣٨٥	٣٢٨٢٢٥٩	٣٨٤٧٤٠٣	٤١٦٦٨٠٢	٤٦٢٠٩٤٢
عائد الإستثمار	٢٣٣٥٥٨١	٢٥٩٣١٩١	٢٧٩٢٧٧٥	٢٩٣٢٧٨٤	٣٤٠٣٤٢٩
إيردات أخرى	٧٠٤٤٤٦	٧٥٦٣١٣	٧٢٧٤٦١	٤٤٠٦٠٤	٣٤٠١٥٣
جملة الإيرادات	٢٧٥٥٠٥٥٢	٣٠٨٤٦٥٦٦	٣٤٣٨٠٨٥٣	٣٧٨٨٩٤٢٧	٤٠٧٧٥٩٤٧

المصروفات

تابع جدول (٧ / ٨)

القيمة بالالف جنيه

البيـــــان	٢٠٠٩/٠٦/٣٠	٢٠١٠/٠٦/٣٠	٢٠١١/٠٦/٣٠	٢٠١٢/٠٦/٣٠	٢٠١٣/٠٦/٣٠
المزايا التأمينية	٣١٨٥١١٢	٣٣٠٢٢٨٨	٣٥٧٣٤١٧	٣٦٧٤٦١٩	٤١٩٩٤٦٦
المصروفات العمومية والإدارية	١٤٨٢٢٨	٤٥١٣٧	٤٩٠٥٥	٥٣١٤٥	٦٥٨٨٣
مصروفات أخرى	١٩٥٨	٣٨٦٤٤٧	٢٦٦٩٣١	١٦٢١٦٣٤	٣٦٤٩٦٩
المخصصات	٤٥١	٩٩٤٨٠	١٤٢٢١٣	١٢٨٦٠٦	٤٩٠٤٣
المال الإحتياطى آخر المدة	٢٤٢١٤٨٠٣	٢٧٠١٣٢١٤	٣٠٣٤٩٢٣٧	٣٢٤١١٤٢٣	٣٦٠٩٦٥٨٦
جملة المصروفات	٢٧٥٥٠٥٥٢	٣٠٨٤٦٥٦٦	٣٤٣٨٠٨٥٣	٣٧٨٨٩٤٢٧	٤٠٧٧٥٩٤٧

توزيع الاستثمارات حسب قنوات الاستثمار

جدول (٧ / ٩)

القيمة بالالف جنيه

البيـــــان	٢٠١٢/٠٦/٣٠	النسبة الى المال الاحتياطى %	٢٠١٣/٠٦/٣٠	النسبة الى المال الاحتياطى %	معدل التطور %
شهادات إستثمار البنك الأهلى	٢٢٧٢٤٣٢٨	%٧٠,١	٢٤٥٤١٦٣٤	%٦٨,٠	٨,٠
أذون خزانة	١٤٢٢٧٢٦	%٤,٤	٢٢٩١٦٦٦	%٦,٣	٦١,١
سندات حكومية	٤١٠٦٥٢	%١,٣	٤٢٠٧٢٥	%١,٢	٢,٥
إجمالى الأوراق المضمونة من الحكومة	٢٤٥٥٧٧٠٦	%٧٥,٨	٢٧٢٥٤٠٢٥	%٧٥,٥	١١,٠
أسهم	١٠٦٤٢٠٠	%٣,٣	١٣٣٨٠٦٠	%٣,٧	٢٥,٧
سندات غير حكومية	٤٥٤٩١	%٠,١	٤٤٣٣٧	%٠,١	(٢,٥)
أوراق مالية متداولة أخرى	١٦٩٤٠	%٠,١	١٢٥٥٤٣	%٠,٣	٦٤١,١
إجمالى أوراق ماليه متداوله	١١٢٦٦٣١	%٣,٥	١٥٠٧٩٤٠	%٤,٢	٣٣,٨
ودائع بالبنوك	٥٤٠٦٠٠٥	%١٦,٧	٥٥٦٥٥٧٧	%١٥,٤	٣,٠
قروض	٣٣٤١٦٣	%١,٠	٤١٤٢٦١	%١,١	٢٤,٠
عقارات	٥٥٦٠٦٠	%١,٧	٤٥٣٦٧٩	%١,٣	(١٨,٤)
إستثمارات أخرى	٣٦٠٢٠٦	%١,١	٧٨٠٣٧	%٠,٢	(٧٨,٣)
جملة الاستثمارات	٣٢٣٤٠٧٧١	%٩٩,٨	٣٥٢٧٣٥١٩	%٩٧,٧	٩,١
المال الاحتياطى آخر العام	٣٢٤١١٤٢٣	%١٠٠	٣٦٠٩٦٥٨٦	%١٠٠	١١,٤

توزيع الأرصدة المدينة

جدول (٧ / ١٠)

القيمة بالالف جنيه

البيـــــان	٢٠١٢/٠٦/٣٠	النسبة الى المال الاحتياطى %	٢٠١٣/٠٦/٣٠	النسبة الى المال الاحتياطى %	معدل التطور %
أرصدة مدينة لدى الجهات	١٨٢١٨١	%٠,٦	٢١٤٦٤٩	%٠,٦	١٧,٨
إشتراكات مستحقة	٣٢٢٤٦٧	%١,٠	٧١٦٥٣٤	%٢,٠	١٢٢,٢
عائد إستثمار مستحق	٦٩٤٦٥٦	%٢,١	١٠١٤٦٩٧	%٢,٨	٤٦,١
أرصدة مدينة أخرى	٣٦٧٣٥٨	%١,١	٢٨٧٩٢٨	%٠,٨	(٢١,٦)
الجملة	١٥٦٦٦٦٢	%٤,٨	٢٢٣٣٨٠٨	%٦,٢	٤٢,٦
المال الاحتياطى آخر العام	٣٢٤١١٤٢٣	%١٠٠,٠	٣٦٠٩٦٥٨٦	%١٠٠,٠	١١,٤

بيان تجميعى يوضح حجم المزايا التأمينيه المترتبه على إنتهاء العضويه

جدول (٧ / ١١)

القيمة بالالف جنيه

البيـــــــان	٢٠١٢/٠٦/٣٠	الاهمية النسبية %	٢٠١٣/٠٦/٣٠	الاهمية النسبية %	معدل التطور %
وفاة العضو	٤٧٩٦٧٠	%١٣,١	٧٣٤٧٤١	%١٧,٥	٥٣,٢
بلوغ سن التقاعد	٢٦٧٠٦٤٧	%٧٢,٧	٣٢١٠٢٣٨	%٧٦,٤	٢٠,٢
العجز الكلى	٥٩١٠٩	%١,٦	١١٤٢٥	%٠,٣	(٨٠,٧)
العجز الجزئى	١١٥١٢	%٠,٣	٢٢١٨٥	%٠,٥	٩٢,٧
معاش دورى	٢١٦٥٤١	%٥,٩	٢١٠٥٩	%٠,٥	(٩٠,٣)
معاش مبكر	٣١٦٦٥	%٠,٩	٢٥٦٧٧	%٠,٦	(١٨,٩)
إسترداد	١٢٤٩٦٦	%٣,٤	٨٨٦٨٩	%٢,١	(٢٩,٠)
أخرى	٢١١٧	%٠,١	٢٩١٨٨	%٠,٧	١٢٧٨,٧
مساعدات إجتماعيه	٧٨٣٩٢	%٢,١	٥٦٢٦٤	%١,٣	(٢٨,٢)
الجملة	٣٦٧٤٦١٩	%١٠٠	٤١٩٩٤٦٦	%١٠٠	١٤,٣

توزيع عائد الاستثمارات حسب قنوات الاستثمار

جدول (١٢ / ٧)

القيمة بالالف جنيه

البيـــــان	٢٠١٢/٠٦/٣٠	الاهمية النسبية %	٢٠١٣/٠٦/٣٠	الاهمية النسبية %	معدل التطور %
شهادات إستثمار البنك الأهلى	٢١٨٩١١٣	%٧٤,٦	٢٤٢٦٤٥٢	%٧١,٣	١٠,٨
أذون خزانة	٥٩٣٧٣	%٢,٠	٢٢٤٩٧٣	%٦,٦	٢٧٨,٩
سندات حكومية	١٥١٨١	%٠,٥	٥٧٢٩٧	%١,٧	٢٧٧,٤
إجمالى الأوراق المضمونة من الحكومة	٢٢٦٣٦٦٧	%٧٧,٢	٢٧٠٨٧٢٢	%٧٩,٦	١٩,٧
أسهم	١٤٥٢٧١	%٥,٠	١٥٢٤٥٥	%٤,٥	٤,٩
سندات غير حكومية	٧٨٥٦	%٠,٣	٧٧٦٥	%٠,٢	(١,٢)
أوراق مالية متداولة أخرى	٤٩٣	%٠,٠	٦٤٦٣	%٠,٢	١٢١١,٠
إجمالى أوراق ماليه متداوله	١٥٣٦٢٠	%٥,٢	١٦٦٦٨٣	%٤,٩	٨,٥
ودائع بالبنوك	٣٩٤٨٩١	%١٣,٥	٤٠٢٢٣٠	%١١,٨	١,٩
قروض	٥٢٧٧٦	%١,٨	٤٢٢٤٤	%١,٢	(٢٠,٠)
عقارات	٥١٤٤	%٠,٢	٤٢٦٠٩	%١,٣	٧٢٨,٣
إستثمارات أخرى	٦٢٦٨٦	%٢,١	٤٠٩٤١	%١,٢	(٣٤,٧)
جملة الاستثمارات	٢٩٣٢٧٨٤	%١٠٠	٣٤٠٣٤٢٩	%١٠٠	١٦,٠

توزيع الإشتراكات

جدول (١٣ / ٧)

القيمة بالالف جنيه

البيـــــان	٢٠١٢/٠٦/٣٠	الاهمية النسبية %	٢٠١٣/٠٦/٣٠	الاهمية النسبية %	معدل التطور %
حصة العضو	٢٩٨٧٣٣١	%٧٢	٣٤٥٠٣٠٠	%٧٥	١٥,٥
حصة الجهة	٨٨٣٤٥١	%٢١	٨٠٨٣١٠	%١٧	(٨,٥)
موارد ذاتية	٢٩٦٠٢٠	%٧	٣٦٢٣٣٢	%٨	٢٢,٤
الجملة	٤١٦٦٨٠٢	%١٠٠	٤٦٢٠٩٤٢	%١٠٠	١٠,٩

المؤشـــــــــرات الفنيـــة

جدول (٧ / ١٤)

البيـــــان	٢٠١٢/٠٦/٣٠	٢٠١٣/٠٦/٣٠
	%	%
معدل تطور الإستثمارات	٩,٢	٩,١
معدل العائد على الإستثمار	١٠,٣	١١,٣
نسبة المصروفات الإدارية	١,٦	١,٧
معدل تطور المال الإحتياطي	٦,٨	١١,٠
نسبة الإستثمارات / المال الإحتياطى	٩٩,٨	٩٧,٧

صندوق التأمين الحكومى لضمانات أرباب العهد

١/٨ - الميزانية العمومية .

٢/٨ – قائمة الإيرادات والمصروفات .

الميزانية العمومية

جدول (٨ / ١)

بالألف جنيه

البيان	٢٠١٣/٢٠١٢	٢٠١٢/٢٠١١	معدل التطور
			%
الأصول:			
النقدية بالصندوق ولدى البنوك	٣٥٨٧	٣٣٩٦	٨,٨
الاستثمارات:			
ودائع ثابتة	-	-	-
أذون خزانة وأوراق مالية حكومية	٩٣٦٥٠	٨٦٣٥٠	
أوراق مالية متاحة للبيع	٣٥٦٩٦	٣٥٢٥٦	١,٢
شهادات الاستثمار	٢١٧٦٦٧	٢٠٧٢٩٣	٥,٠
القروض	٢٥٠	٧٠٦	(٦٤,٦)
أوراق مالية بغرض الاحتفاظ	٤٧١٧٦	٩٨٢٨	٣٨٠,٠
إجمالى الاستثمارات المالية	٣٩٤٤٣٩	٣٣٩٤٣٣	١٦,٢
الاستثمارات العقارية بالصافى	٧٤٢	٧٦١	(٢,٥)
إجمالى الاستثمارات	٣٩٥١٨١	٣٤٠١٩٤	١٦,٢
مدينون وأرصدة مدينة أخرى	٤٦٣٤٠	٤٤٠٠٦	٥,٣
أصول ثابتة بالصافى	٤١٤	٤٢٢	(١,٩)
جملة الأصول	٤٤٥٥٢٢	٣٨٧٩١٨	١٤,٨
المال الاحتياطى	٤٢٩٦٣٢	٣٧٤٤٠٣	١٤,٨
مخصص تعويضات تحت التسوية	٦٤١٦	٥٢٩٠	٢١,٣
إجمالى	٤٣٦٠٤٨	٣٧٩٦٩٣	١٤,٨
الالتزامات:			
دائنون وأرصدة دائنة أخرى	٩٤٧٤	٨٢٢٥	١٥,٢
إجمالى الالتزامات	٩٤٧٤	٨٢٢٥	١٥,٢
الإجمالى	٤٤٥٥٢٢	٣٨٧٩١٨	١٤,٨
التزامات عرضية وارتباطات	٣٠٢٤	٢٩٢٠	٣,٦

قائمة الايرادات والمصروفات

جدول (٨ / ٢) بالألف جنيه

البيان	٢٠١٣/٢٠١٢	٢٠١٢/٢٠١١	معدل التطور
			%
الايرادات			
الأقساط	٢٤٩٠٤	٢٤٠٩٠	٣,٤
صافى الدخل من الاستثمارات	٣٦٣٤٤	٢٩٥٠٢	٢٣,٢
ايرادات أخرى مباشرة	٤٦	٧	٥٥٧,١
إجمالى الايرادات	٦١٢٩٤	٥٣٥٩٩	١٤,٤
المصروفات			
التعويضات المسددة	١١٥	٢٤٠	(٥٢,١)
المصروفات العمومية والإدارية	٤٧٧٢	٤٠١٧	١٨,٨
المخصصات المكونة للاستثمارات المخصصة	١٩	١٩	-
المخصصات بخلاف مخصصات الاستثمار			
مخصص اهلاك اصول ثابتة	٣٣	٣٤	(٢,٩)
مخصص تعويضات تحت التسوية آخر المدة	٦٤١٦	٥٢٩٠	٢١,٣
مخصص تعويضات تحت التسوية أول المدة	٥٢٩٠	٥٣٣٤	(٠,٨)
جملة المصروفات	٦٠٦٥	٤٢٦٦	٤٢,٢
فائض أو عجز النشاط	٥٥٢٢٩	٤٩٣٣٣	١٢,٠

بيانات أخرى

١/٩ – خبراء التأمين والوسطاء المسجلين ومراقبي الحسابات المسجلين بالهيئة .

٢/٩ – توزيع خبراء المعاينة وتقدير الأضرار المسجلين بالهيئة طبقا لتخصصاتهم .

بيان
بخبراء التأمين والوسطاء
المسجلين بالهيئة العامة للرقابة المالية

جدول (٩ / ١)

البيان	شخص طبيعى		شخص إعتبارى	
	٢٠١٢/٢٠١١	٢٠١٣/٢٠١٢	٢٠١٢/٢٠١١	٢٠١٣/٢٠١٢
الخبراء الاكتواريون	٢٠	٢٠	-	-
الخبراء الاستشاريون	٣٠٦	٣٠٦	١١	١١
خبراء المعاينة وتقدير الأضرار	٥٢١	٥١٢	٤٣	٤٦
وسطاء التأمين	٦٢١٧	٦٨٠٩	٣٥	٣٩
الإجمالى	٧٠٦٤	٧٦٤٧	٨٩	٩٦

بيان
بتوزيع خبراء المعاينة وتقدير الأضرار*
المسجلين بالهيئة العامة للرقابة المالية طبقاً لتخصصاتهم

جدول (٩ / ٢)

البيان	٢٠١٢/٢٠١١	٢٠١٣/٢٠١٢
تأمينات الحريق	٨٧	٨٤
تأمينات النقل	١٢٥	١٢٢
تأمينات اجسام السفن	١٢٠	١١٨
تأمينات السيارات	١٩٨	١٩٥
التأمينات الهندسية	١٠٢	٩٨
تأمينات السطو	٧	٧
تأمينات الطائرات	١	١
تأمينات حوادث ومسئوليات	٤	٤
تأمينات بترول	٦	٦
الاجمالى	٦٥٠	٦٣٥

* يختلف العدد عن الموجودبالجدول رقم (٩ / ١) لاشتراك بعض الخبراء فى فرعين

شركات الوساطة فى التأمين وإعادة التأمين

١٠/١ – أهم مؤشرات قائمة الدخل .

١٠/٢ – أهم مؤشرات الميزانية العمومية .

١٠/٣ – دليل شركات الوساطة فى التأمين وإعادة التأمين .

دليل شركات الوساطة فى التأمين وإعادة التأمين

م	اسم الشركة	اسم المدير التنفيذى	عنوان المركز الرئيسى	التليفونات
١	شركة بيريوس للوساطة التأمينية - مصر	آية أحمد محمد حسين أبو العلا	مبنى ٢٢٧ب و ٢٢٨ب - طريق مصر إسكندرية الصحراوي - مقر بنك بيريوس - القرية الذكية - ٦ أكتوبر .	٣٥٣٥٤٠٥٠
٢	شركة جراسفوا - مصر (وسيط تأمين)	حامد محمد حامد مبروك	٣شارع المنصور محمد - الزمالك - القاهرة	٢٧٣٧٣٤١١ - ٢٧٣٧٣٤٣٣
٣	شركة الدولية للوساطة التأمينية	فتحي محمد مسوقي سالم	٢٣ شارع همدان - الجيزة	٣٥٧١٩٢٣٣ - ٣٥٧١٩٢٨٨
٤	شركة فرمير لخدمات إعادة التأمين	محمد حسن أحمد نجيب	شقة رقم (٦) - ٥ شارع يوسف الجندي - باب اللوق - القاهرة	٢٧٩٥٤٠٢١
٥	شركة مصر لوساطة التأمين		١شارع السد العالي - ميدان الجلاء - الهرم - الجيزة	٣٣٣٨٦٢٨٣
٦	شركة إيجيبشان بروكرز لوساطة التأمين	فتحية محمد القصبى العريان	٧ش السد العالى - الهرم - الجيزة	٣٣٠٤٦٩٦٩ - ٣٣٠٥٥٥٨٤
٧	شركة مارش لخدمات التأمين	عفاف عبد الحميد أبو السعود	١٤ شارع وادي النيل - المهندسين - الجيزة	٣٣٠٥٣٨٨١
٨	شركة إمكس لوساطة التأمين	إيهاب سمير السيد محمود قاسم	٣٠ شارع عز الدين طه - مدينة نصر - القاهرة	٢٤٠١٨٤٨٦-٢٤٠١٨٥٣٥
٩	شركة الأهلي للوساطة في التأمين	حسام الدين محمد عبد الرحيم	٣٧ شارع كورنيش النيل - حلوان - المعادي - القاهرة	٢٧٥٠٧١٥٣ -٢٧٥٠٧١٥٢
١٠	شركة جي أي جي لوساطة التأمين	طلعت أبو كلام عبد المسيح بشاي	٧٨ شارع عبد العزيز فهمي - مصر الجديدة - القاهرة	٣٧٤٨١٤٢٨ - ٣٧٤٨١٥٨٢
١١	شركة كلوب إنترناشيونال للوساطة التأمينية		٢٢شارع مصدق - الدقي - الجيزة	٣٧٦٢٩٦١٦ - ٣٧٦٢٩٦١٧
١٤	شركة كريسنت إيجيبت لوساطة التأمين	عبد الباسط أحمد محمد عبد ا□	٥ ش ميدان المساحة -شقة ٥٠٦ - الدور الخامس -قسم الدقي - الجيزة	٠١٠٠٥٣٦٦٤١٩ - ٣٣٨٨٣٧١٣
١٥	شركة العالمية للوساطة التأمينية	راضي محمد عبد الجليل محمد	٨شارع وزارة الزراعة - ناصية شارع الأحرار - الدقي - الجيزة	٣٣٣٧٥٨١٧
١٦	شركة المصرية للوساطة التأمينية	بهاء فطمر منصور	٥ شارع سليمان عزمى - خلف الكلية الحربية - متفرع من شارع عمار بن ياسر - مصر الجديدة - القاهرة	٢٤١٨٣٣٤١

دليل شركات الوساطة فى التأمين وإعادة التأمين

م	اسم الشركة	اسم المدير التنفيذى	عنوان المركز الرئيسى	التليفونات
١٧	شركة هادبروك لوساطة التأمين	بول سيمون حداد	٢٨سور نادي الزمالك - المهندسين - الجيزة	٣٣٠٤٤٦٦٤-٣٣٤٦٨٨٢١
١٨	شركة جود لايف لوساطة التأمين	شريف محمد عباس الدياسطي	٧ شارع اسماعيل القبانى - الدور الرابع -شقة ١٣ مدينة نصر - القاهرة	٠١٢٢٢١٠٦٨٣٣
١٩	شركة إيجيبت لينك لوساطة التأمين	ياسر أحمد حلمي جودة أحمد العالم	٨٧ شارع المقريزي - الخليفة المأمون - مصر الجديدة - القاهرة	٢٤٥١٣٥٠٤
٢٠	شركة المجموعة المتحدة لوساطة التأمين	عماد عبد النبي شاهين يوسف	٧٦شارع جامعة الدول - المهندسين - الجيزة	٣٣٣٨٦٦٧٥
٢١	شركة عربية للوساطة في التأمين		١٦ شارع الجهاد - الدور الرابع - ميدان لبنان - المهندسين - الجيزة	٣٣٤٥٩٨٦٠
٢٢	شركة المتحدون العرب للوساطة التأمينية	حازم أحمد عبد العزيز داوود	٢٨ شارع وادي النيل - المهندسين - الجيزة	٣٣٠٣٠٧٨١- ٣٣٠٣٥٢٤٩
٢٣	شركة جراسفوا - ري (وسيط إعادة تأمين)	سامية محمد إبراهيم حيدة	٣شارع منصور محمد - الزمالك - القاهرة	٢٧٣٧٣٤١١
٢٤	شركة أوفرسيز للوساطة التأمينية	وجدان فتحي أحمد عفيفي	١٦٠شارع ٢٦ يوليو - العجوزة - الجيزة	٢٥٧٨٥٨٤٤
٢٥	شركة ضمان للوساطة التأمينية	عبد الوهاب إبراهيم حسن شلبي	٩شارع طلعت حرب - وسط البلد - القاهرة	٢٢٣٩٣٦٩٤
٢٦	شركة ميد مارك للوساطة التأمينية	وليد إبراهيم عوف	٤٤ شارع عبد المنعم رياض -الدور الثامن - المهندسين - الجيزة	
٢٧	شركة دلتا مصر للوساطة في التأمين			
٢٩	شركة كونكت للوساطة التأمينية	شريف ناجي محمد توفيق	١٩٧ب شارع ٢٦ يوليو - المهندسين - الجيزة	٠١٠٠١٣٠٠١٩٧
٣٠	شركة أفروديت لوساطة إعادة التأمين	أنور بسمارك شمس رزق	شقة رقم ١ - ١٤شارع (٢٧٤-٢٥٤) - الدور الثاني -فوق الأرضي البساتين - القاهرة	٠١٢٢٢١٤٠٧٥٩
٣١	شركة الشراع للوساطة التأمينية	محمد حمزة مرسي أبو العلا	١٣ عمارات أبراج بدر - الدور الثاني - الطريق الدائري - بجوار كارفور المعادي - القاهرة	٠١٠٠٦٦١٠٠٩٨

دليل شركات الوساطة فى التأمين وإعادة التأمين

م	اسم الشركة	اسم المدير التنفيذى	عنوان المركز الرئيسى	التليفونات
٣٣	شركة اتش أي بي للوساطة التأمينية	جوزيان رؤوف حكيم إلياس	١٥٢ شارع النزهة - سانت فاتيما - مصر الجديدة - القاهرة	٠١٢٠٢١٨٠٥١٥
٣٤	شركة إيماك لوساطة التأمين	عبد النبي علي محمد المدني	٣ شارع مكرم عبيد - مدينة نصر - القاهرة	
٣٥	شركة أسوشييتد إنشورنس بروكرز- مصر	وليد انطوان نعمة	الكيلو ٩٠٥ طريق العام - برج العرب - قسم العامرية - الاسكندرية	
٣٦	شركة بروميس للوساطة التأمينية-مصر	أحمد سيد نجيب أحمد محمد عبد الجليل	شقة ٣ ج - الدور الأرضي -١٠شارع الجزائر - العجوزة - الجيزة	
٣٧	شركة الشرق لوساطة التأمين	الحسينى عبد العزيز شحاته سليم	٣ش الشواربى – قصر النيل - القاهرة	
٣٨	شركة إيمدج للوساطة التأمينية	ليلى أحمد عبد العزيز ابراهيم	١٤ش عزت سالم (١٢سابقا) من شارع عباس العقاد – قسم مدينة نصر – القاهرة	
٣٩	شركة بابليك بارتنرز للوساطة التأمينية	محمد عبد المنعم حسنين المغربى	قطعة رقم ١٠٩٠ش المقطم – المقطم – أمام الحلاق –شقة رقم ١- القاهرة	
٤٠	شركة أفراد ايجيبت لوساطة التأمين	أحمد محمد أحمد سليمان	٤١ شارع عبد المنعم رياض - المهندسين - الجيزة	
٤١	شركة دراية للوساطة التأمينية	أحمد جمال عز الدين سليمان	١٠٥شارع عمر بن الخطاب - السبع عمارات - مصر الجديدة - القاهرة	
٤٢	شركة ترست لوساطة إعادة التأمين	ابراهيم عبد الشهيد عبد المقصود	٢شارع محمود العشرى - صلاح سالم - مصر الجديدة - القاهرة	
٤٣	شركة كلوفر بروكرز للوساطة فى التأمين	احمد محمد صبرى حافظ	المبنى الإدارى رقم ٤٧ - الدور الرابع - القطعة رقم ١ - سيتى سنتر - التجمع الخامس - القاهرة الجديدة - القاهرة	
٤٤	شركة الطيار للوساطة التأمينية	حمدى محمد عبد المجيد محمد	٥ عمارات العبور -ش صلاح سالم - مصر الجديدة - القاهرة	

دليل قطاع التأمين

دليل قطــاع التأمين

شركة مصر للتأمين

رئيس مجلس الإدارة	: علال احمد موسى
تاريخ التأسيس	: ١٩٣٤/١/١٤
تاريخ التسجيل	: ١٩٥٢/١٠/٢٠
عنوان المركز الرئيسى	: ٤٤ أ شارع الدقى - الجيزة
أرقام التليفونات	: ٣٧٦٠٧٩٨٤ - ٣٣٣٥٥٣٥٠ " عشرون خط "
رقم الفاكس	: ٣٣٣٦٨٤٨٨
البريد الالكترونى	: misrins٣@tedata.net.eg
Web site	: www.misrins.com

شركة مصر لتأمينات الحياة

رئيس مجلس الإدارة	: سعيد سعد جبر
تاريخ التأسيس	: ١٩٠٠/٥/٢٩
تاريخ التسجيل	: ١٩٥٢/١٠/١٢
عنوان المركز الرئيسى	: ١٥ ش قصر النيل – ميدان طلعت حرب - القاهرة
أرقام التليفونات	: ٢٥٧٦٩٨٠٨ - ٢٥٧٤٩٤٨٠
رقم الفاكس	: ٢٥٧٩٢٥٧٠
البريد الالكترونى	: info@misrlife.com
Web site	: www.misrlife.com

شركة قناة السويس للتأمين

رئيس مجلس الإدارة	: محمد علال فتحى
تاريخ التأسيس	: ١٩٧٩/١٠/٢
تاريخ التسجيل	: ١٩٧٩/١١/١٣
عنوان المركز الرئيسى	: ٣١ش محمد كامل مرسى – المهندسين
أرقام التليفونات	: ٣٧٦٠١٠٥١ - ٣٧٦٠١٠٥٢
رقم الفاكس	: ٣٣٣٥٤٠٧٠
البريد الالكترونى	: sciit@geganet.com
web site	: www.sci-egypt.co

شركة قناة السويس لتأمينات الحياة

رئيس مجلس الإدارة : محمد جلال الطيب
تاريخ التأسيس : ٢٠١٢/٤/٢٤
تاريخ التسجيل : ٢٠١٢/٧/١
عنوان المركز الرئيسى : ٣١ش محمد كامل مرسى –قسم الهرم - الجيزة

شركة المهندس للتأمين

رئيس مجلس الإدارة : السيد محمد احمد بركة
تاريخ التأسيس : ١٩٨٠/١/٢٦
تاريخ التسجيل : ١٩٨٠/٢/١٢
عنوان المركز الرئيسى : ٣ ميدان المساحة ـ الدقى – الجيزة
أرقام التليفونات : ٣٣٣٦٨١٠١
رقم الفاكس : ٣٣٣٥٢٦٩٧
البريد الالكترونى : mohad@mohandes-ins.com
Web site : www.mohandes-ins.com

شركة الدلتا للتأمين

رئيس مجلس الإدارة : السيد السيد الجوهرى
تاريخ التأسيس : ١٩٨٠/٩/٢٨
تاريخ التسجيل : ١٩٨١/١/٣
عنوان المركز الرئيسى : ٤ش حسن محمد الرزاز (نول سابقا) – الجيزة
أرقام التليفونات : ٣٣٣٥٢٠٤٥ (١٠ خطوط)
رقم الفاكس : ٣٣٣٥٨٩٩٠
البريد الالكترونى : chairman@deltains.org
Web site : www.deltains.org

شركة الدلتا لتأمينات الحياة

رئيس مجلس الإدارة : السيد السيد الجوهرى
تاريخ التأسيس : ٢٠١٠/١٢/٦
تاريخ التسجيل : ٢٠١٣/٨/١
عنوان المركز الرئيسى : ٤ش حسن محمد الرزاز (نول سابقا) – الجيزة

شركة AIG ايجيبت للتأمين

رئيس مجلس الإدارة	: ميشيل جون ويتويل
تاريخ التأسيس	: ١٩٩٣ /٨/٢٥
تاريخ التسجيل	: ١٩٩٣/١٠/٢٠
عنوان المركز الرئيسى	: ٤٤ شارع عبد المنعم رياض – الدور الاول – المهندسين - الجيزة
أرقام التليفونات	: ٢٤٦١٧١٩٣
رقم الفاكس	: ٢٤٦١٧٠١٠
Web site	: www.aig.com

المجموعة العربية المصرية للتأمين (gig)

رئيس مجلس الإدارة	: رأفت عطية السلامونى
تاريخ التأسيس	: ١٩٩٣/١٠/٢٨
تاريخ التسجيل	: ١٩٩٤/٢/١٠
عنوان المركز الرئيسى	: ١٣ ش المعهد الاشتراكى – الميريلاند / مصر الجديدة
أرقام التليفونات	: ٢٤٥١٧٦٢٠ – ٢٤٥١٧٦٢٢
رقم الفاكس	: ٢٤٥١٧٥٩٥
Web site	: www.amig.com.eg

الشركة الفرعونية الامريكية لتأمينات الحياة " اليكو "

رئيس مجلس الإدارة	: جوليو غارسيا بوريرو
تاريخ التأسيس	: ١٩٩٦/١٠/٢٤
تاريخ التسجيل	: ١٩٩٧/١/٧
عنوان المركز الرئيسى	: أبراج نايل سيتى - البرج الشمالى - الدور رقم (٢٨) ٢٠٠٥ ش كورنيش النيل - رملة بولاق - القاهرة
أرقام التليفونات	: ٢٤٦١٩٠٢٠
رقم الفاكس	: ٢٤٦١٩٠٢٢
البريد الالكترونى	: alicoegy@link.net
Web site	: www.alicomeasa.com

شركة التجارى الدولى للتأمين على الحياة

رئيس مجلس الإدارة	: حنان حسين على البرلسى
تاريخ التأسيس	: ١٩٩٩/٦/٢
تاريخ التسجيل	: ١٩٩٩/١٢/١٥
عنوان المركز الرئيسى	:قطعة ٢١٤ – المنطقة الثانية – التجمع الخامس – القاهرة الجديدة
أرقام التليفون	: ٢٧٥٩٩٣٠٠
رقم الفاكس	: ٢٧٥٩٩٣٣٣
البريد الالكترونى	: customer@cileg.com
Web site	: www.cileg.com

شركة ايس للتأمين مصر

رئيس مجلس الإدارة	: عمر عبد العزيز مهنا
تاريخ التأسيس	: ٢٠٠١/٤/١٧
تاريخ التسجيل	: ٢٠٠١/٥/٣١
عنوان المركز الرئيسى	: ٣ش ابو الفدا – الزمالك – الجيزة
أرقام التليفونات	: ٢ ٧٣٦٠٠٠٦
رقم الفاكس	: ٢٧٣٦٠٠٠٢
Web site	: www.ace.ina.com

شركة ايس لتأمينات الحياة ـ مصر

رئيس مجلس الإدارة	: عمر عبد العزيز مهنا
تاريخ التأسيس	: ٢٠٠٢/٨/١٢
تاريخ التسجيل	: ٢٠٠٣/٩/١٥
عنوان المركز الرئيسى	: ٣ش ابو الفدا – الزمالك – الجيزة
أرقام التليفونات	: ٢٧٣٩٦٧٠٠
رقم الفاكس	: ٢٧٣٩٦٧٠٧

شركة رويال للتأمين

رئيس مجلس الإدارة	: خالد بن عمر بن جلسر البطلان
تاريخ التأسيس	: ٢٠٠١/٧/٣١
تاريخ التسجيل	: ٢٠٠١/١٢/٣١
عنوان المركز الرئيسى	: ٢٢ش الثورة / الهق / الجيزة
أرقام التليفونات	: ٣٣٣١٢٩٩٩
رقم الفاكس	: ٣٧٦٠٩٦٨٥
البريد الالكترونى	: ahosni@rsa.egy.com
Web site	: www.royalsun-me.com

شركة بيت التأمين المصرى السعودى

رئيس مجلس الادارة	: د٠صالح جميل ملائكه
تاريخ التأسيس	: ٢٠٠٢/١/٣٠
تاريخ التسجيل	: ٢٠٠٢/٩/١٦
عنوان المركز الرئيسى	: ١٥ش مصدق / الهق / الجيزة
أرقام التليفونات	: ٣٣٣٧٧٩٩٧ - ٣٣٣٧٧٩٩٨
رقم الفاكس	: ٣٧٤٩٥٩١٦
البريد الالكترونى	: esih@esih.com.eg
Web site	: www.esih.com.eg

شركة ان ٠ اس ٠ جى ٠ بى لتأمينات الحياة

رئيس مجلس الادارة	: باسكال بيه شاريتون
تاريخ التأسيس	: ٢٠٠٣/٤/٧
تاريخ التسجيل	: ٢٠٠٣/٩/٢٩
عنوان المركز الرئيسى	: ٢٦ش محمد محمود بابا شارو والكروم بالمهندسين - الجيزة
أرقام التليفونات	: ٢٧٧٠٨١٠٠
رقم الفاكس	: ٢٧٧٠٨١٣٣
البريد الالكترونى	: customrs@nsgblife.com
Web site	: www. nsgblife.com

شركة بوبا ايجيبت للتأمين

رئيس مجلس الإدارة	: شريف محمد ناجى الغطريفى
تاريخ التأسيس	: ٢٠٠٢/١٢/٢٧
تاريخ التسجيل	: ٢٠٠٤/٨/٣
عنوان المركز الرئيسى	: الدور السادس – مبنى رقم ٥٥ –ش رقم ١٨– المعادى – القاهرة
أرقام التليفونات	: ٣٧٦٢٨٦٨٥
رقم الفاكس	: ٣٧٦٢٨٦٨٤
البريد الالكترونى	: egyptcustserv@bupa-intl.com
Web site	: www.bupa-intl.com

الشركة المصرية للتأمين التكافلى على الممتلكات والمسئوليات

رئيس مجلس الإدارة	: إسماعيل حسن محمد
تاريخ التأسيس	: ١٦/١٠/ ٢٠٠٦
تاريخ التسجيل	: ٢٠٠٧/٥/٨
عنوان المركز الرئيسى	: ٥٦ شارع جامعة الدول العربية – المهندسين – الجيزة – الدور السابع
أرقام التليفونات	: ٣٧٦٢٦٦٤١ - ٣٧٦٣٦٦٤٢
رقم الفاكس	: ٣٧٦١٣٤٠٦

الشركة المصرية للتأمين التكافلى - الحياة

رئيس مجلس الإدارة	: خالدسعود الحسن
تاريخ التأسيس	: ٢٠٠٦/١٠/١٦
تاريخ التسجيل	: ٢٠٠٧/٥/٩
عنوان المركز الرئيسى	: ٣٢ ش النزهة – مصر الجديدة – أرض الجولف
أرقام التليفونات	: ٢٤١٣٧٨٠٠
رقم الفاكس	: ٢٤١٣٨٧٠١

شركة وثاق للتأمين التكافلى - مصر

رئيس مجلس الإدارة	: عنتر السيد مصطفى
تاريخ التأسيس	: ٢٠٠٧/١٢/٢٤
تاريخ التسجيل	: ٢٠٠٨/٢/١٤
عنوان المركز الرئيسى	: ٢٥شارع مصدق - الدقى / الجيزة -
أرقام التليفونات	: ٣٧٦٢٣٢٦٦ - ٣٧٦٢٣٢٥٨
رقم الفاكس	: ٣٧٦٢٣٢٦٦
البريد الالكترونى	: wethaq@wethaq-egypt.com

شركة اسكان للتأمين

رئيس مجلس الإدارة	: همام محمد همام بدر
تاريخ التأسيس	: ٢٠٠٨/٨/٥
تاريخ التسجيل	: ٢٠٠٨/١٠/٢٨
عنوان المركز الرئيسى	: ٦٧ ش الملك عبدالعزيز آل سعود / المنيل / القاهرة -
أرقام التليفونات	: ٢٥٣٢٠٩٠٠
رقم الفاكس	: ٢٥٣٢٥١٢٣
Web site	: www.iskanins.com

شركة اليانز للتأمين - مصر

رئيس مجلس الإدارة	: أودو رودلف جوستاف كروجر
تاريخ التأسيس	: ٢٠٠٠/١٢/١٢
تاريخ التسجيل	: ٢٠٠١/١/١
عنوان المركز الرئيسى	: مبنى رقم (١٤b٠١) مشروع كايرو فيستيفال سيتى – القاهرة الجديدة – مدينة القاهرة – محافظة القاهرة
أرقام التليفونات	: ٣٧٦٠٥٤٤٥
رقم الفاكس	: ٣٧٦٠٥٤٤٦
Hotline	: ١٩٩٠٩
البريد الالكترونى	: aiic@aiic.com.eg
Web site	: www.aiic.com.eg

شركة اليانز لتأمينات الحياة - مصر

رئيس مجلس الإدارة	: أودو رودلف جوستاف كروجر
تاريخ التأسيس	: ٢٠٠١/١٠/٢١
تاريخ التسجيل	: ٢٠٠١/١١/١٤
عنوان المركز الرئيسى	: مبنى رقم (١٤b٠١) مشروع كايرو فيستيفال سيتى – القاهرة الجديدة – مدينة القاهرة – محافظة القاهرة
أرقام التليفونات	: ٣٧٦٠٥٤٤٥
رقم الفاكس	: ٣٧٦٠٥٤٤٦
Hotline	: ١٩٩٠٩
البريد الالكترونى	: aiic@aiic.com.eg
Web site	: www.aiic.com.eg

شركة آروب للتأمين على الحياة - مصر

رئيس مجلس الإدارة	: هانى عثمان الدنا
تاريخ التأسيس	: ٢٠٠٨/٦/١٧
تاريخ التسجيل	: ٢٠٠٨/١١/١٠
رقم قرار التسجيل	: ٤٠٦
عنوان المركز الرئيسى	: ٨ ش جزيرة العرب – المهندسين - الجيزة ٠
أرقام التليفونات	: ٣٣٣٦١٤٩٠ - ٣٣٣٦١٣٩٠
رقم الفاكس	: ٣٣٣٦١٤٨٢
البريد الالكترونى	: arope.egypt@arope.com.eg
Web site	: www.aropeegypt.com

شركة آروب لتأمينات الممتلكات والمسئوليات

رئيس مجلس الإدارة	: هانى عثمان الدنا
تاريخ التأسيس	: ٢٠٠٨/٦/١٧
تاريخ التسجيل	: ٢٠٠٨/١١/١٠
رقم قرار التسجيل	: ٤٠٧
عنوان المركز الرئيسى	: ٨ ش جزيرة العرب – المهندسين - الجيزة ٠
أرقام التليفونات	: ٣٣٣٦١٤٩٠ - ٣٣٣٦١٣٩٠
رقم الفاكس	: ٣٣٣٦١٤٨٢
البريد الالكترونى	: arope.egypt@arope.com.eg
Web site	: www.aropeegypt.com

شركة سوليدرتى للتكافل العائلى – مصر

رئيس مجلس الإدارة : أشرف عدنان بسيسو
تاريخ التأسيس : ٢٠٠٨/٧/١٥
تاريخ التسجيل : ٢٠٠٨/١٢/٢٨
رقم قرار التسجيل : ٤٨٢
عنوان المركز الرئيسى : برج ٤فاخر – أبراج عثمان – كورنيش المعادى - المعادى
أرقام التليفونات : ٢٤١٧٤٢٦٣ - ٢٤١٧٤٢٣٤
رقم الفاكس : ٢٤١٧٤٢٦٣

شركة طوكيو مارين مصر جينرال تكافل

رئيس مجلس الإدارة : هيساتو حماده
تاريخ التأسيس : ٢٠٠٨/١٠/٥
تاريخ التسجيل : ٢٠٠٩/٠١/٦
رقم قرار التسجيل : ٨
عنوان المركز الرئيسى : ٥١ ش بيروت – مصر الجديدة - القاهرة -
أرقام التليفونات : ٢٤١٣٠٦٠٠
رقم الفاكس : ٢٤١٧٩٣٦٣
Web site : www.niletakaful.com

شركة طوكيو مارين مصرفاملى تكافل

رئيس مجلس الإدارة : هيساتو حماده
تاريخ التأسيس : ٢٠٠٨/١٠/٥
تاريخ التسجيل : ٢٠٠٩/٠١/٦
رقم قرار التسجيل : ٩
عنوان المركز الرئيسى : ٥١ ش بيروت – مصر الجديدة - القاهرة -
أرقام التليفونات : ٢٤١٣٠٦٠٠
رقم الفاكس : ٢٤١٧٩٣٦٣
Web site : www.niletakaful.com

شركة المشرق العربى للتأمين التكافلى - مصر

رئيس مجلس الإدارة	: عمر حسن الأمين
تاريخ التأسيس	: ٢٠٠٩/٦/٢١
تاريخ التسجيل	: ٢٠٠٩/٦/٢٣
رقم قرار التسجيل	: ٢٧٤
عنوان المركز الرئيسى	: ٨ش عبد السلام زكى –شارع العروبة – الكربة – مصر الجديدة
أرقام التليفونات	: ٢٤١٤٩٠٢٢
رقم الفاكس	: ٢٤١٤٩٠١١
البريد الإلكترونى	: aotic@alfuttaim.ae
Web site	: www.aoic-eg.com

الشركة المصرية لضمان الصادرات

رئيس مجلس الإدارة	: علا عبدالعزيز أمين جاد
تاريخ التأسيس	: مايو ١٩٩٢
رقم وتاريخ القيد بسجل الهيئة	: منشأة بالقانون رقم ٢١ لسنة ٩٢
عنوان المركز الرئيسى	: ١٠ ش طلعت حرب – مبنى ايفرجرين – القاهرة
أرقام التليفونات	: ٥٧٤٨٣٢٠٢ - ٢٥٧٤٩٣٠٦ -٢٥٧٤٨٣٢١
رقم الفاكس	: ٢٥٧٤٩٠٤٧
البريد الالكترونى	: ecge@ecgegypt.net
Web site	: www.ecgegypt.net

الجمعية المصرية للتأمين التعاونى (CIS)

رئيس مجلس الإدارة	: حمدى محمد محمد اسماعيل
تاريخ التأسيس	: ١٩٩٨
رقم وتاريخ القيد بسجل الهيئة	: (١)ف ١٩٩٨/١٢/٢١
عنوان المركز الرئيسى	: ١١٥ ش العباسية – القاهرة
أرقام التليفونات	: ٢٤٨٨٣٩٨٦ – ٢٤٨٨٣٩٨٧ - ٢٤٨٨٣٩٨٨
رقم الفاكس	: ٢٦٨٤٥٨٨٢ - ٢٤٨٨٣٩٠٩
البريد الاكترونى	: cis@cis-se.com
Web site	: www.cis-se.com

الاتحاد المصرى للتأمين

رئيس الاتحاد	: عبدالرؤوف احمد قطب
تاريخ التأسيس	: ١٩٥٢ رابطة اتحادات شركات التأمين فى مصر ١٩٥٣ اتحاد التأمين فى مصر
رقم وتاريخ القيد بسجل الهيئة	: (١) عام ١٩٨٢
عنوان المركز الرئيسى	: ١٠ ش ايران – المهندسين / الجيزة
العنوان التلغرافى	: فيدرال - القاهرة
ارقام التليفونات	: ٣٣٣٨٨٤٧١ (٤ خطوط)
رقم الفاكس	: ٣٣٣٨٨٤٧٤
البريد الالكترونى	: info@ifegypt.org
Web site	: www.ifegypt.org

مكتب مراقبة ومعاينة البضائع

رئيس اللجنة الإدارية	: عادل احمد موسى
تاريخ التأسيس	: ١٩٧٣/٦/٤
رقم وتاريخ القيد بسجل الهيئة	: (٢) عام ١٩٨٤
عنوان المركز الرئيسى	: ٥٢ طريق الحرية – الاسكندرية
العنوان التلغرافى	: سيفارو الاسكندرية
أرقام التليفونات	: ٤٨٧٠٠٤٦ – ٤٨٦٢٧٨٨
رقم الفاكس	: ٤٨٧٢٥٨٣ (٠٣)
البريد الالترونى	: info@cargo-sup-sur.com
Web site	: www.cargo-sup-sur.com

مجمعات التأمين

المجمعة المصرية لتأمين المنشآت النووية

رئيس اللجنة الإدارية : محمد محمود عبدا
تاريخ ورقم قرار التسجيل : ١٩٨٣/٣/٢٠بقرار الهيئة رقم (٧١)
رقم وتاريخ القيد بسجل الهيئة : (٢) علم ١٩٨٣
عنوان المركز الرئيسى : ٧ ش عبداللطيف بلطية / جاردن سيتى / القاهرة

مجمعة التأمين من أخطار حوادث قطارات السكك الحديدية ومترو الانفاق

رئيس اللجنة الإدارية : محمد أبو اليزيد عبدالله
تاريخ ورقم قرار التسجيل : ٢٠٠٢/٤/١٤ بقرار الهيئة رقم (١٣٢)
رقم وتاريخ القيد بسجل الهيئة : (٥) علم ٢٠٠٢
عنوان المركز الرئيسى : ١ ممر بهلر المتفرع من ش قصر النيل
أرقام التليفونات : ٢٣٩٦٢٨٣٠
فاكس : ٢٣٩٦٨٣١

المجمعة المصرية لتأمين المسئولية المدنية عن اخطار أعمال البناء

رئيس اللجنة الإدارية : محمد محمود عبدا
تاريخ ورقم قرار التسجيل : ٢٠٠٣/٥/٥ بقرار الهيئة رقم (١٧٠)
رقم وتاريخ القيد بسجل الهيئة : (٦) علم ٢٠٠٣
عنوان المركز الرئيسى : ٤٩ش نوبار / باب اللوق / القاهرة
أرقام التليفونات : ٢٧٩٤٠٩٥٢
فاكس : ٢٧٩٥٧١٣٧

مجمعة تأمين البضائع العامة بالسكة الحديد ونقل الاقطان

رئيس اللجنة الإدارية : محمد أبو اليزيد عبدالله
تاريخ ورقم قرار التسجيل : ٢٠٠٦/١٠/٣١ بقرار الهيئة رقم (٥٢٤)
رقم وتاريخ القيد بسجل الهيئة : (٧) علم ٢٠٠٦
عنوان المركز الرئيسى : ٢١ش طلعت حرب – القاهرة
أرقام التليفونات : ٢٣٩١٧٩٤٧-٢٣٩٣١٧٠٧
فاكس : ٢٣٩٣١٧٠٧

الهيئة العامة
للرقابة المالية
Egyptian Financial Supervisory Authority (EFSA)

www.efsa.gov.eg